



開発298

Indicadores Socioeconómicos Línea Base para elaborar el Plan de Desarrollo Municipal Informe Sucinto del proceso de Construcción



Indicadores construidos en el marco de la normativa vigente, competencia delegada a la Secretaría de Gobernación, Justicia y Descentralización (SGJD); a través de la dirección de Planificación y Gobernabilidad Local. Normativa validada por el Proyecto FOCAL con la asistencia técnico - logística de la Agencia Japonesa de Cooperación Internacional (JICA) por sus siglas en inglés. Con la colaboración de la Asociación de Municipios de Honduras (AMHON) a través del Proyecto Fortalecimiento de la Estrategia de Gestión Descentralizada en Municipios y Mancomunidades con enfoque de Género (PFGD) financiado por la Agencia Española de Cooperación Internacional para el Desarrollo (AECID) y la veeduría de la mancomunidad de municipios fronterizos (MAFRON)



SECRETARÍA DE GOBERNACIÓN,
JUSTICIA Y DESCENTRALIZACIÓN



Langue, Valle 2018

PRESENTACIÓN

La Municipalidad de Langue, Valle, tiene la satisfacción de poner a disposición de las organizaciones del municipio, población en general, Maestros, Educandos, Instituciones Privadas y del Gobierno, Programas y Proyectos, el presente estudio Socioeconómico del Municipio para que sirva de consulta en la preparación de planes, proyectos, e investigaciones específicas en pro del desarrollo de las comunidades y de nuestro Municipio.

La información base de este estudio fue levantada a nivel censal por líderes de las propias comunidades, bajo la supervisión de un equipo técnico municipal, siguiendo una metodología basada en principios generalmente aceptados con relación a este tipo de trabajos, pero con la variante que se basa en la participación voluntaria y efectiva de los líderes comunitarios, quienes conocen sus vecinos y su propia realidad, y ello hace que este trabajo sea de bajo costo.

La Corporación Municipal, en concertación con la Mancomunidad (MAFRON), La AMHON- AECID tomaron la decisión de su realización, lo cual implicó la capacitación de 2 facilitadores técnicos, bajo la coordinación de la Unidad Técnica Municipal (UTM), la selección y capacitación de 1 líder comunitario, levantamiento, supervisión, corrección, codificación, digitalización de las boletas, conformación de la base de datos y la preparación de los indicadores, cuadros de salida y recolección de información secundaria. La base de datos digitalizada queda en la municipalidad, bajo la responsabilidad del técnico de la UTM, quien ha sido capacitado para este fin y coordinó el proceso a nivel de campo, involucrándose además en el manejo de la base de datos; la misma está a disposición para brindar información detallada a consideración de los usuarios interesados, sea esta por comunidad: barrio, aldea o caserío. Queremos externar nuestro agradecimiento a los líderes voluntarios por el apoyo, esfuerzo y dinamismo, así como los importantes aportes técnicos del equipo de profesionales facilitadores que supervisaron el levantamiento de datos, digitalización, procesamiento, análisis e interpretación de resultados.

Finalmente, en nombre de la población de nuestro municipio y de la Corporación Municipal, manifestamos nuestro profundo agradecimiento a la Agencia de

Cooperación Internacional de Japón (JICA) y al Consejo Intermunicipal de La Mancomunidad (MAFRON) por el apoyo técnico De la (AECID) y financiero De La Alcaldía Municipal que nos brindaron para lograr la realización de este importante estudio.

Lic. Luis Alonzo Guerra Rosado

Alcalde Municipal

Personas Que Participaron En La Elaboración De Este Estudio

Nombres Y Cargos	
FOCAL III /SGJD	Lic. Enoc García
Técnico facilitador	Lic. Víctor Rápalo
Técnico UMOT	Rafael Antonio Reyes Ferrufino
MAFRON	Ing. Karlyn Gabriela Mejía
	Lic. Amanda Banegas
<u>Técnico Municipales</u>	
<ul style="list-style-type: none">• Denis Banegas• José Luis Hernández Mejía• Rudy Rosado• María Concepción Hernández• Lester Godínez• Lorena Santos• Maira Calix• Marcial Bustillo• Wendy Carolina Calderón• Tania Godoy	
<u>Técnicos Facilitadores</u>	
Lic. Alex Andonie Arias Reyes	
Ing. Roger Núñez Álvarez	
<u>Practicante Universitario de Desarrollo Local UNAH</u>	
Josué Alexander Calderón Osorio	
<u>Supervisión</u>	
Ing. Roger Núñez Álvarez	
Corporación Municipal 2018-2022	

ENCUESTADORES

NOMBRE	COMUNIDAD
Claudia Lorena Amador Ortiz	El Pital
Cinthia Nohelia Ortiz Ortiz	El Pital
Ermin Ortiz	Concepción de María
Osman Izaguirre	Concepción de María
Ana Maricela Aguilar	Concepción de María
Rene Gómez Godínez	Concepción de María
Melsin Joel Ávila Ortiz	Concepción de María
Mirian Yesenia Acosta	Concepción de María
Melcin Godínez Bonifacio	Concepción de María
Juan Francisco Gonzales	Isletas #1
Julia Gonzales	Isletas #2
Deysi Albertina Martínez F.	El Aguacatal
Ángel David Euceda	Las Vegas del Burío
Víctor Manuel Mejía Ortiz	El Chaparral
Melvin Ostilio Ávila Villalobos	El Chaparral
Zeydi Marilú Godínez Maldonado	Apazala
Lesby Villalobos Maldonado	Apazala
Bayron Adonay Banegas	Quebrada Grande
Cindy Yaneth Martínez	Quebrada Grande
Oscar Reyes García	El Lajero
María Edy Martínez	San Francisco
Jensy Aidai Gonzales	San Francisco
Eryis Ismari Suria	San Marcos
Brenda Anahí Cruz Martínez	San Marcos
Adonay Martínez Cortez	San Marcos
Kenia Mabel Cárdenas	Bajos de la Flor
Yessica Yojana Canales	El Barrial

Lilian Merari García	El Naranjo
Suyapa Yamileth Rodríguez	El Naranjo
Ricci Yadira Gonzales Núñez	El Mogote
Yilvin Onan Cárdenas	El Tablón
German Jesús Nuñez Velásquez	Barrio Nuevo
Ernesto Enrique Pineda	El Sobron
Ever Daniel Mejía Silva	El Carrizal #2
Julia Castillo Aguilera	Altos de la Flor
Neydi Karina Ortiz Ortiz	Los Llanos
José Joel Arias Vásquez	Barrio Nuevo
Maynor Andory Bonilla Flores	El Picacho
Brady Edgardo Cruz Hernández	Los Llanos
Roberto Martínez Rosado	Los Llanos
Max Jonathan Martínez Ávila	Barrio el Calvario

INDICE

CONTENIDO	PAGINA
Introducción	8
Resumen Ejecutivo	9
Metodología Aplicada	11
I. Marco de Referencia	13
I.1 Antecedentes Históricos del Municipio.	13
I.2 Ubicación Geográfica.	19
I.3 Características Físicas.	23
I.4 Características Biológicas.	27
I.5 Características Sociales.	31
II. Institucionalidad e Inversión para el Desarrollo	36
II.1 Desempeño Municipal.	36
II.2 Presencia Institucional en el Municipio.	39
II.3 Sociedad Civil.	41
II.4 Inversión Social.	43
III. Infraestructura Básica	50
III.1 Vial.	50
III.2 Electricidad.	52
III.3 Telefonía y Correos.	54
III.4 Social.	54
III.5 Salud.	62
III.6 Educativa.	66
III.7 Productiva.	70
IV. Análisis de los Principales Indicadores Socioeconómicos.	73
IV.1 Población.	73
IV.2 Salud.	80
IV.3 Servicios Básicos.	83
IV.4 Vivienda.	86

IV.5 Educación.	91
IV.6 Igualdad entre los Sexos a Nivel Educativo.	103
IV.7 Economía.	104
IV.8 Participación.	113
V. Conclusiones	115
VI. Bibliografía	117
VII. Anexos:	118
Infraestructura Básica Existente en el municipio por comunidad.	119
Instituciones Públicas y Privadas que intervienen en el municipio.	122
Presencia institucional por comunidades del municipio.	123
Presencia organizaciones de Sociedad Civil por comunidad	124
Cuadros de Frecuencia Simple	128
Viviendas Ocupadas y Desocupadas por Comunidad	158
Matriz de indicadores obtenidos en el Marco de los ODS, IPN	160
Profesión u Oficio de la población en edad de trabajar.	164
Ocupación actual de la población en edad de trabajar	165
Listado de Jefes de Hogar	166
Organigrama de la Municipalidad	242
Croquis Censales	243
Instrumento Censal Línea Base	312
Galería Fotográfica.	316

INTRODUCCION

El presente documento incluye los datos cuantitativos y el análisis cualitativo de los indicadores socioeconómicos levantados a nivel censal, con participación social, en el Municipio de Langue, Valle; datos levantados desde el 16 de Febrero hasta la fecha del año 2018, en todo el casco urbano y todas las comunidades, que representan la base para medir y comparar los avances en materia de desarrollo en cuanto a los Objetivos de Desarrollo del Milenio (ODS) y el Plan de Nación.

El documento contiene la presentación por el Alcalde Lic. Luis Alonzo Guerra Rosado, una introducción, el resumen ejecutivo, y seis capítulos; el primero trata el marco de referencia desarrolla el contexto biofísico y socioeconómico, que incluye los antecedentes históricos del municipio, su ubicación geográfica y se realiza la caracterización del municipio a nivel físico, biológico y social.

El capítulo segundo hace un breve análisis sobre la institucionalidad existente y la inversión para el desarrollo, tomando en consideración la situación del desempeño de la municipalidad, la presencia institucional en el municipio, el nivel de organización de la sociedad civil y la inversión social ejecutada en el Municipio de Langue durante el año 2018.

El capítulo tercero describe en síntesis, la infraestructura básica existente en el Municipio en cuanto a los aspectos de salud, educación, productivos, vial e infraestructura social, con el propósito de tener una idea general de las disponibilidades existentes en este campo, y por ende de las carencias o deficiencias que repercuten en la cobertura de los sectores analizados.

En el capítulo cuarto se analizan los principales indicadores socioeconómicos recolectados censalmente, en las variables de población, salud, servicios básicos, vivienda, educación, igualdad entre los sexos a nivel educativo, economía y participación social y ciudadana, los cuales representan el conjunto de indicadores bases para medir los avances del desarrollo municipal.

El capítulo quinto resume las principales conclusiones de los resultados del trabajo censal que muestra la actual situación del municipio a la luz de los ODS y PN.

En el capítulo sexto se agregan como anexos los cuadros que muestran la presencia institucional, la existencia de organizaciones de la sociedad civil, inversión social realizadas durante el 2017, infraestructura básica y viviendas existentes, la frecuencia simple del censo y la matriz de los principales indicadores en el marco de los ODS y PN.

Esperamos que el presente estudio sea utilizado como un instrumento valioso para proponer y medir hacia el futuro el desarrollo de nuestro Municipio de Langue.

RESUMEN EJECUTIVO

- ✚ El Municipio de Langué cuenta con una población de 19,338 habitantes, distribuidos en 9 barrios, 2 colonias, 5 aldeas, 216 caseríos.
- ✚ Del total, 9,563 son hombres y 9,775 mujeres. Existe un promedio de 4 personas por vivienda y la densidad poblacional es de 143 P/Km².
- ✚ La población menor o igual a 18 años es del 42.97% del total, lo que muestra una población relativamente joven y que en los próximos años estará presionando por nuevas fuentes de trabajo y nuevos servicios públicos, entre otros aspectos.
- ✚ Los nacimientos para el año 2017 son de 161 niños, lo que significa una tasa de natalidad de 3.11 % de la población.
- ✚ Existen 562 madres solteras. En la mayoría de las viviendas, viven uno o dos familias.
- ✚ La tasa de mortalidad materna durante el parto y el posparto para el 2017 fue de 11 muertes, por los 152 partos atendidos, sin embargo, la mortalidad infantil en el período fue de 9 niños menores de 5 años, esto representa una tasa de mortalidad infantil del 56(Esto significa que por cada 1,000 niños que nazcan van a morir 56 niños)
- ✚ Entre las enfermedades de mayor incidencia en la población son las infecciones respiratorias con un total de 2,383 personas afectadas, las causas pueden ser muchas pero la principal es que la mayor parte de la población cocina con leña además de eso la mayoría de las casa tiene piso de tierra y otro factor que influyen es que las carreteras son de tierra y el polvo es causante de provocar dichas infecciones. La otra enfermedad que en los últimos años ha afectado a la población es la Chikungunya con 1,087 personas afectadas, además de las dos enfermedades anteriores también se puede observar que las Diarrea siguen ocasionando problemas de salud en la población ya que dicha enfermedad tiene un total de 452 personas afectadas.
- ✚ La mayor parte de la población de la comunidad recibe agua domiciliar por pozo comunal un 34.38% (1,526 hogares), seguido de personas que cuentan con agua domiciliar por acueducto con un 23.77% (1,055), en tercer lugar pozo propio perforado 20.70% (919 hogares)
- ✚ Un 12.82% de la población poseen servicio sanitario y el 29.06% de la población poseen fosa simple, 20.70% de la población posee fosa séptica, pero solamente el 47.8% la utilizan.
- ✚ -El municipio de Langué cuenta con el servicio de tren de aseo favoreciendo a un 8.61% de la población.

- ✚ La cobertura del servicio de energía eléctrica es del 40.71 %, y el servicio de alumbrado público que recibe la mayor parte de la población del casco urbano es de un 19.46%.
- ✚ -El combustible de cocina más usado es la leña, el cual representa 83.13% y el segundo más usado es la electricidad representado el 6.01%, el tercero es el Gas Volátil para cocinar de 5.64%, el cuarto es el Eco Fogón de 3.85%.
- ✚ 8,376 niños y jóvenes se encuentran en edad escolar (43.31 % del total de la población), de estos 50.71% son varones y 49.29% son mujeres; de este total sólo el 58.42 % están estudiando.
- ✚ La tasa de analfabetismo en el municipio de Langue es de 5.69 %
- ✚ La población estudiantil que ha logrado llegar a nivel diversificado es un 57 % de la que se encuentra en edad de este nivel, por lo que el nivel de profesionalización y calificación del recurso humano del municipio es el esperado para lograr impulsar el desarrollo local.
- ✚ Las principales actividades económicas del municipio son la agricultura y ganadería y el comercio y los servicios profesionales, estos últimos en los sectores educación, salud y desarrollo.
- ✚ La mayor fuerza de trabajo predominante está en el sector primario cuenta propia con el 73.67%.
- ✚ Población en edad de trabajar (PET) del municipio representa el 79.26 % del total de la población; la población económicamente activa es el 39.31% de la PET. La población económicamente inactiva representa el 60.69 % de la PET.
- ✚ Existen un total de 144 diferentes profesiones y oficios.
- ✚ La profesión que sobresale es la de Maestro y Perito Mercantil, en tanto los oficios más relevantes son: ama de casa, agricultor, jornaleros, albañiles, comerciantes y labrador.
- ✚ ***La población según el censo del INE en el municipio de Langue es de 20,944 habitantes y en el levantamiento de línea base salió de 19,338 habitantes, mostrando así una diferencia de 1,606 habitantes. La variación de población se ve reflejada que en el municipio hubo 70 viviendas que no dieron información. Otro aspecto que podemos resaltar es que de 4,880 viviendas que existen en total, en 437 viviendas emigraron al menos dos miembros de esa Familia por razones económicas. Y existen un total de 371 viviendas deshabitadas.***

1.2 METODOLOGÍA APLICADA

La Mancomunidad de Municipios Fronterizos de Valle, MAFRON le solicitó a la Secretaría del Interior y Población la inclusión de esta Mancomunidad en el Programa de Fortalecimiento a las Capacidades Locales, habiendo obtenido una respuesta positiva. Posteriormente la MAFRON socializó este programa con los Municipios socios de dicha mancomunidad dando como resultado una buena aceptación de las autoridades locales y civiles. El municipio de Langué, Valle mostró interés en participar en el proyecto y fue asignado a la Unidad Técnica Municipal, quien designó cuatro Técnicos para participar en el taller de inducción impartido por la Cooperación (AECID) y la SGJD, posteriormente se involucraron los Técnicos Municipales en las jornadas de trabajo. Luego de participar en el proceso de inducción se presentó la propuesta a la Corporación Municipal y fue aprobado el presupuesto para dar inicio con este proyecto; elaboramos el Plan de Trabajo y llevamos a cabo la selección de los líderes comunitarios, con el apoyo de la Mancomunidad de MAFRON. Se capacitó a 42 facilitadores y líderes comunitarios que fueron quienes llevaron a cabo el proceso de levantamiento de información en sus comunidades. Los líderes comunitarios elaboraron los mapas censales de sus respectivas comunidades, llenaron los cuadros de identificación de viviendas de la comunidad y se recolectaron datos básicos de la comunidad. Para emprender el proceso se desarrolló la metodología en las siguientes fases:

Fase 1: Diseño y organización:

- ✚ Preparación de instrumento de levantamiento de la información (Boleta)
- ✚ Revisión de la propuesta metodológica y los indicadores
- ✚ Asignación de Técnico Municipal
- ✚ Preparación de material para capacitación
- ✚ Capacitación al equipo técnico Municipal - Facilitador

Fase 2: Promoción e Inducción:

- ✚ Concertación del proceso con la Corporación Municipal (Firma de la Carta de compromisos)
- ✚ Selección de líderes comunitarios para participar del proceso de levantamiento.
- ✚ Capacitación metodológica y concertación de compromisos con líderes comunitarios.
- ✚ Preparación de los croquis y listado de jefes (as) hogar, por comunidad.
- ✚ Realización de asambleas comunitarias para socializar el proceso y motivar a la población.

Fase 3: Levantamiento

- ✚ Reunión del equipo comunitario para la distribución geográfica de trabajo (esta se hace de acuerdo al mapa censal).
- ✚ Líderes comunitarios realizan jornadas de levantamiento de boletas (una por familia) y llenado de formatos de información secundaria.
- ✚ Revisión de boletas levantadas, los líderes comunitarios preparan paquetes y entregan al facilitador
- ✚ El Facilitador Municipal supervisa y da seguimiento
- ✚ El Facilitador revisa resultados y hace el control de calidad de las boletas levantadas.
- ✚ Revisión final y preparación de paquete de la comunidad listo para digitalizar.

Fase 4: Tabulación y análisis

- ✚ El Facilitador Municipal revisa y ordena las boletas e información levantada por comunidad
- ✚ Tabulación de boletas en un programa especial con la cooperación de Técnicos de la SEIP (Secretaría del Interior y Población y la Cooperación Japonesa-JICA). Este programa refleja los datos estadísticos en cada una de las variables de la boleta.
- ✚ Preparación y revisión de cuadros de salida
- ✚ Elaboración cuadro de línea base
- ✚ Análisis de resultados y elaboración del borrador de informe final

Fase 5: Validación, Socialización, Edición y Transferencia

- ✚ Validación de resultados
- ✚ Corrección, revisión y estilo del informe final
- ✚ Edición de documento
- ✚ Socialización y entrega de documento en cabildo abierto a la Corporación Municipal, y a los líderes comunitarios de cada una de las Comunidades.

I. MARCO DE REFERENCIA

1.1 ANTECEDENTES HISTÓRICOS DE LANGUE

Langue se fundó el 20 de noviembre de 1525, de acuerdo con Menbreño. Langue es una palabra de origen Mexicano en donde está unido el artículo LA al término ACATL que quiere decir CAÑA o CARRIZO según Menbreño el término comenzó a pronunciarse ``LOCA`` pero luego la ``C`` se debilita y se dijo ``LAGA`` de donde paso a la forma actual de "LANGUE" (Honduras). Municipio del Departamento de Valle, en la República de Honduras. Limita al norte con los municipios de Aramecina, Curarén (en el Departamento de Francisco Morazán) y San Francisco de Coray; al sur con los municipios de Nacaome y Goascorán; al este con San Francisco de Coray y Nacaome nuevamente y al oeste con Goascorán y Aramecina de nuevo. En el recuento de población de 1791 pertenecía al curato de Goascorán, en esa época Alcaldía Mayor de Tegucigalpa. En sus inicios fue un pueblo de Indios que luego fue colonizado por los españoles.

Primeros Pobladores:

- ❖ Los primeros pobladores fueron los aborígenes indios que llegaron en el año de 1591.

Primeras Comunidades:

- ❖ Las primeras comunidades fueron los Amates, Nuestra Señora de la Candelaria o Zacualpa de languaytique y pueblo viejo (Concepción de María). Y por último el lugar donde hoy se encuentra en la actualidad.

Fecha en que recibió categoría de Municipio:

En la División Política de 1896 era uno de los Municipios que formaba el Distrito de Goascorán perteneciente a Choluteca y el 15 de septiembre de 1950 obtuvo categoría de Ciudad

Costumbres:

- ❖ Los jóvenes se reúnen todas las tardes en las canchas a jugar potra (juego de fútbol).
- ❖ Jugar Juegos de azar.
- ❖ Jugar Billar.
- ❖ Tomar café por las mañanas y las tardes.
- ❖ Visitarse entre Familia para conversar.
- ❖ Celebración de cumpleaños.
- ❖ Aseo diario en las viviendas.
- ❖ Las personas que se encuentran fuera del municipio visitan a sus familiares en vacaciones.

Tradiciones:

Entre las tradiciones sobresalen algunas actividades que se realizan en las Ferias Patronales:

Alboradas, Quema de pólvora, Procesiones con acompañamiento de música de Banda,










Guancasco (Visita de Santos de otros lugares a nuestras Ferias) Misas, Vigilias, Juegos tradicionales, Encuentros deportivos, Noches culturales, Fiestas bailables.

En la Feria Tradicional en honor al Cristo del Picacho y la Feria Patronal en honor a San Antonio de Padua.

Langué es un pueblo muy tradicional, como muchos de Honduras, en este municipio se celebran dos ferias anuales. La primera feria se celebra la segunda semana de enero y la segunda en el mes de Junio del 11 al 13 en honor a San Antonio de Padua. En estas fiestas, es muy común encontrar, juegos pirotécnicos, encuentros deportivos, fiestas bailables, comidas típicas. En Semana Santa la comida tradicional es la sopa de tortas de pescado y hornados, miel de mango y jocote.

En lo religioso celebran bautizos, bodas y procesiones. Entre otras fiestas de carácter oficial están: El día de la Madre, día del Niño, día de la Independencia, la Navidad y el año nuevo.

Fiestas Tradicionales:

-  Celebración de la Feria Tradicional en honor al Cristo Negro.
-  Celebración de la Feria Patronal en honor a San Antonio de Padua.
-  Celebración de las Fiestas Patrias el 15 de Septiembre con desfiles de los Institutos, las escuelas, kínderes y los Centros Básicos.
-  Celebración del día de la Madre segundo domingo de Mayo.
-  Celebración del día del Padre.
-  Celebración del día del Niño.
-  Visitar sus difuntos el 1 y 2 de noviembre.
-  24 de diciembre noche buena.
-  31 diciembre fin de año y quema de personajes o muñecos llenos de pólvora.






Religión:





















La mayoría de la población en el municipio de Langué es católica pero también hay Iglesias Evangélicas.

Gastronomía actual

Chanfaina, chicharrones, baleadas, sopa de mondongo, sopa de gallina india, Nacatamales, montucas, tamalitos pisques, enchiladas, turrónes, dulces, pan casero.

Bebidas y Comidas Típicas:

-  Sopa de garrobo.
-  Sopa de mondongo.
-  Tamalitos de elote.
-  Atole de maíz nuevo.
-  Tamalitos de maíz nuevo.

-  Tamales de carne de cerdo.
-  Baleadas.
-  Pupusas
-  Pan de torta.
-  Sopa de frijoles con huevo.
-  Nuéganos.
-  Fresco de morro.
-  Fresco de piña.
-  Fresco de tamarindo.
-  Sopa de gallina india.
-  Guisado de garrobo.
-  Bistec de cusuco.
-  Torrejas
-  Ciruelas en miel.
-  Ayote en miel.
-  Totoposte
-  Rosquetes
-  Arroz con leche.
-  Alfeñiques
-  Pirulines

Patrimonio Histórico

Parroquia y Santuario Diocesano “San Antonio de Padua”



Esta maravilla arquitectónica fue construida en el año de 1804 en tiempos de la Colonización por el maestro Ubaldo Ramírez quien era originario del País vecino Guatemala. Consta de una nave, una cúpula, dos torres, un retablo, un sotocoro y una sacristía, como también dos pinturas en óleo donde se puede observar el canto de un coro.

Parque Central “Gral. Francisco Morazán”



En conmemoración al primer centenario de la muerte del paladín centroamericano, el 1 de mayo de 1942, se determina la construcción del parque en su memoria el que sería inaugurado (Los Cimientos) el 15 de septiembre del mismo año. Lleva por nombre “Parque Central Gral. Francisco Morazán”

Primeros servicios públicos:

Los primeros servicios con los que contó nuestro municipio fue la carretera principal que fue la apertura en el año 1958 contando con la visita del Presidente Ramón Villeda Morales se inaugura la carretera que une este municipio con la carretera panamericana la cual tiene una longitud de aproximadamente 7 km, el servicio público del Rastro Municipal comenzó a funcionar en el año 1944 el primer sistema de alumbrado público eléctrico fue inaugurado el 1946, salud en el año 1972, el servicio público de almacenamiento y distribución de agua potable fue inaugurado el 1948, la educación hace fue en el año de 1897 (se establecieron 6 escuelas), el agua potable en el año 1990.

Personajes Importantes:

Carlos Enrique Laínez escritor del libro “Cañas y Carrizos”, Danilo Izaguirre Periodista del programa vespertino más conocido como El látigo o Fusílelo, Jorge Ernesto Pineda personaje que ha destacado como Futbolista y entrenador a

nivel nacional e internacional, Luis Eli Orellana compositor y cantante, Manrique Ávila compositor y cantante destacando por su talento en Estados Unidos de América.

Actividades económicas que sustentan la población

- **Agricultura:**

Maíz, frijol, maicillo.

- **Ganadería:**

Bovino, porcino y Caprino.

- **Comercio:**

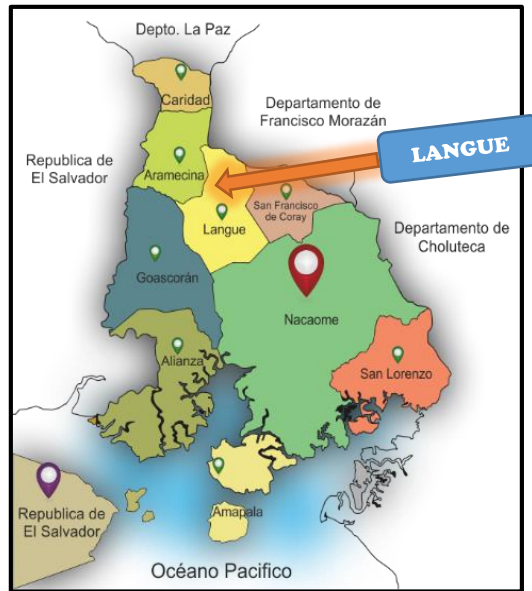
La infraestructura de comercialización de este municipio está formada por agentes que intervienen en el proceso de distribución que es exactamente el mismo que utilizan los campesinos independientes, es decir que los productores son dueños de sus cosechas y están en libertad de decir a quien, y a qué precio venderán el producto de sus cosechas. Afrontan las mismas dificultades, sintiéndose agobiados principalmente por los intermediarios que en la zona se les denominan "Coyotes". La venta de los productos la realizan en los mercados Caridad Centro y en Lauterique depto. La Paz, San Antonio del Norte depto. La Paz, Aramecina Valle y en el municipio de concepción de Oriente de la Hermana República de El Salvador.

- **Industria:**

Parte de la economía del municipio de Langue está sustentada por la existencia de la agricultura, ganadería, sacar material del rio Goascorán, talabartería así como talleres de mecánica y soldadura. De las cuales la mayoría se encuentra en la zona urbana de nuestro municipio.

1.2 UBICACIÓN GEOGRÁFICA DE LANGUE

El municipio de Langué tiene una extensión de 135.3 km cuadrados, lo que representa el 8.7 % del territorio del departamento de valle.



Límites Territoriales

El municipio de Langué, limita al

- **Norte**, con los municipios de Aramecina y Curaren (Departamento de Francisco Morazán)
- **Sur** con el municipio de Nacaome.
- **Este** con el municipio de San Francisco de Coray.
- **Oeste** con los municipios de Goascorán y Aramecina.

Extensión Territorial

El municipio de Langué tiene una extensión territorial de 135.3 km² el cual está distribuido en 5 aldeas y 216 caseríos, 9 barrios, 2 colonias en el casco urbano de este municipio.

Altura en el municipio referencia casco urbano:

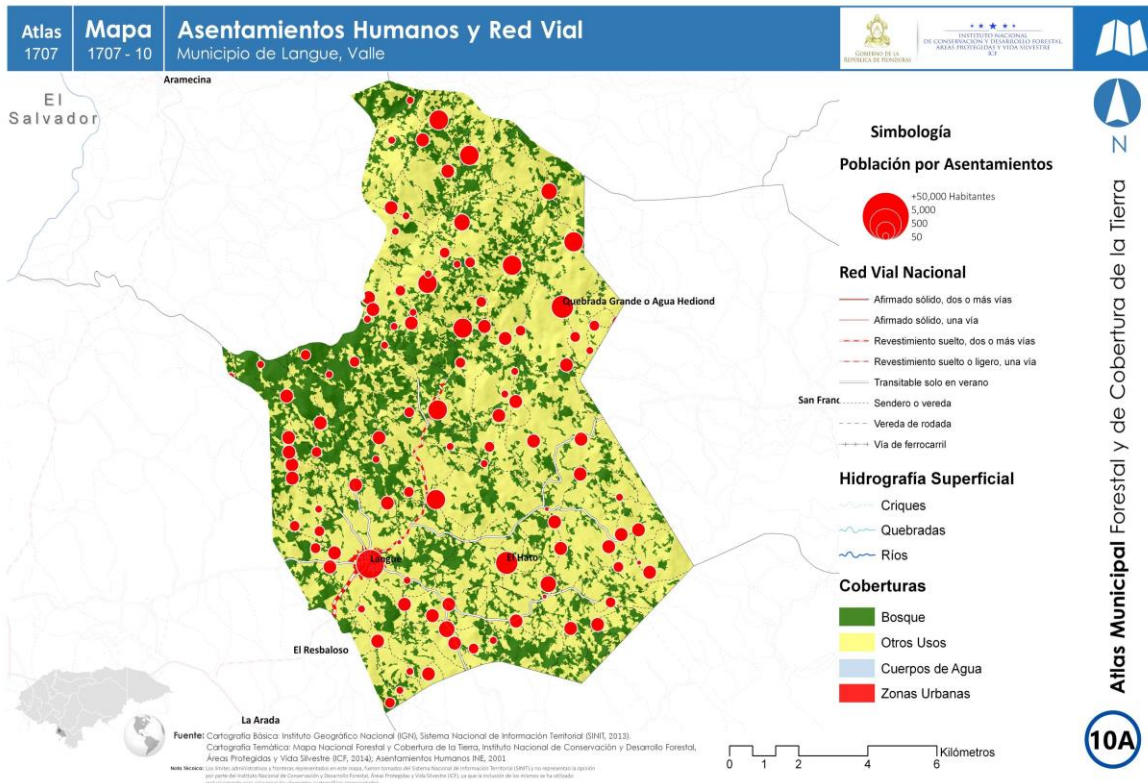
La altura del municipio de Langué es de 136 mts sobre el nivel del mar, tomado desde la municipalidad.

Punto más alto:

Es de 1,100 mts. Sobre el nivel del mar, parte Norte de la Aldea de Concepción de María caserío de Isletas.

Sus coordenadas son las siguientes:

Latitud: **13°37'00"** Longitud: **87°39'00"**.



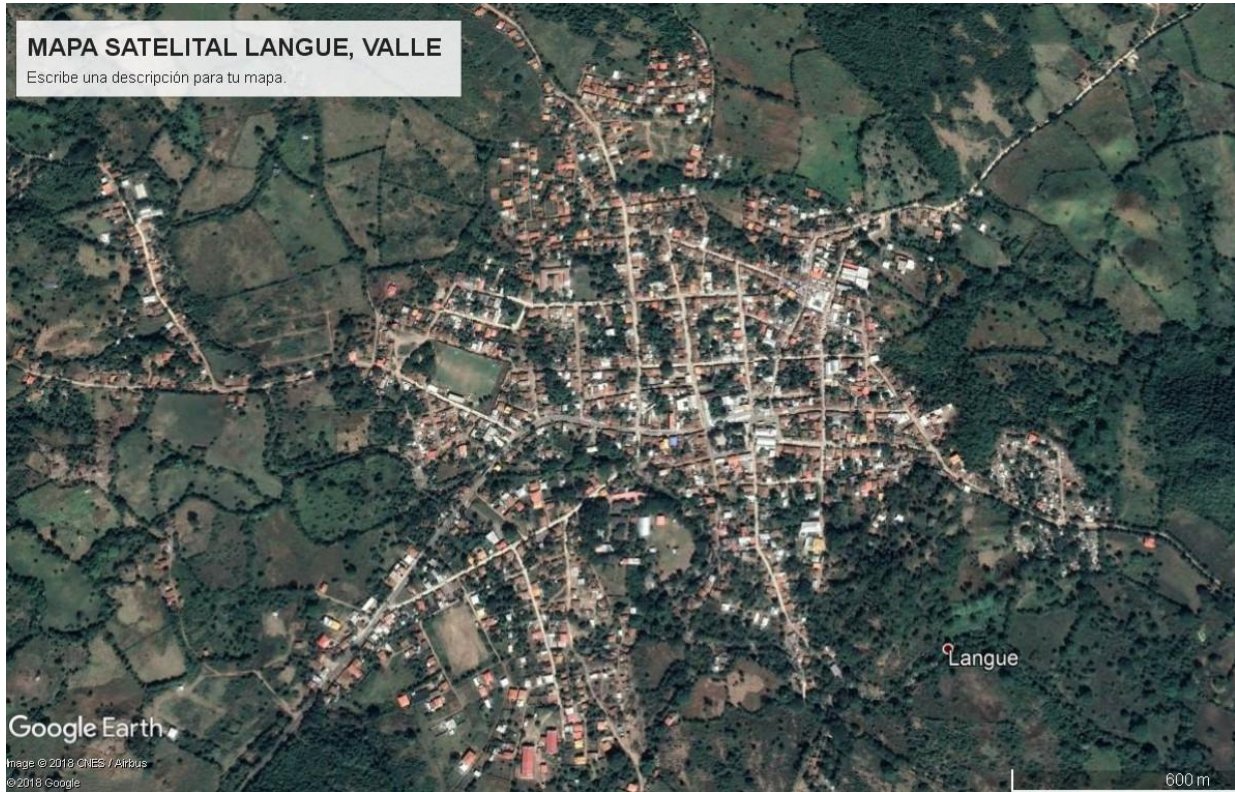
Desglose de Aldeas, Barrios y Caseríos:

N°	Aldea	Comunidades
1	Langué	Barrio el Calvario Barrio Polivalente Barrio el Centro Barrio Buena Vista Barrio San Antonio Barrio Cementerio Barrio el Mercado Barrio Nuevo Barrio las Delicias El Cacalote Colonia Covilanl La Rinconada Las Pavas

		<p>Las Marías #1</p> <p>Condega</p> <p>Luminapa</p> <p>Las Pilas</p> <p>El Pital</p> <p>Tempisque</p> <p>El Rodeo</p> <p>El Achote</p>
2	Los Llanos	<p>Los Llanos</p> <p>El Naranjo</p> <p>El Chaparral</p> <p>La Laguna</p> <p>Los Cisnados</p> <p>Las Vegas del Burío</p>
3	Concepción de María	<p>Concepción centro</p> <p>El Llano</p> <p>El Copetillo</p> <p>Nacascolo</p> <p>La Rampla</p> <p>Las Marías #2</p> <p>El Aguacatal o Rinconada</p> <p>Isletas #1</p> <p>Isletas #2</p> <p>Potrerillos</p>
4	Tamayo	<p>El Burío</p> <p>Las Escondidas</p> <p>Reducción</p> <p>Las Olivas</p> <p>San Marcos</p>

		<p>Altos de la Flor</p> <p>El Papalón</p> <p>Quebrada Grande</p> <p>Apazala</p> <p>Carrizal #1</p> <p>Carrizal #2</p>
5	San Francisco	<p>El Tablón</p> <p>Los Horcones</p> <p>Los Guatales</p> <p>San Francisco #1</p> <p>San Francisco #2</p> <p>El Limón</p> <p>El Lajero</p> <p>El Mogote</p> <p>Agua Zarca</p>
6	Candelaria	<p>San José de Candelaria</p> <p>El Hato</p> <p>El Obraje</p> <p>El Barrial</p> <p>Bajos de la Flor</p> <p>Llanitos Verdes</p> <p>Casas Nuevas</p> <p>El Picacho</p> <p>El Sobron</p> <p>El Trapiche</p> <p>El Cahuamo</p> <p>Los Encuentros</p>

MAPA SATELITAL DE LANGUE, VALLE



1.3 CARACTERÍSTICAS FÍSICAS

Topografía

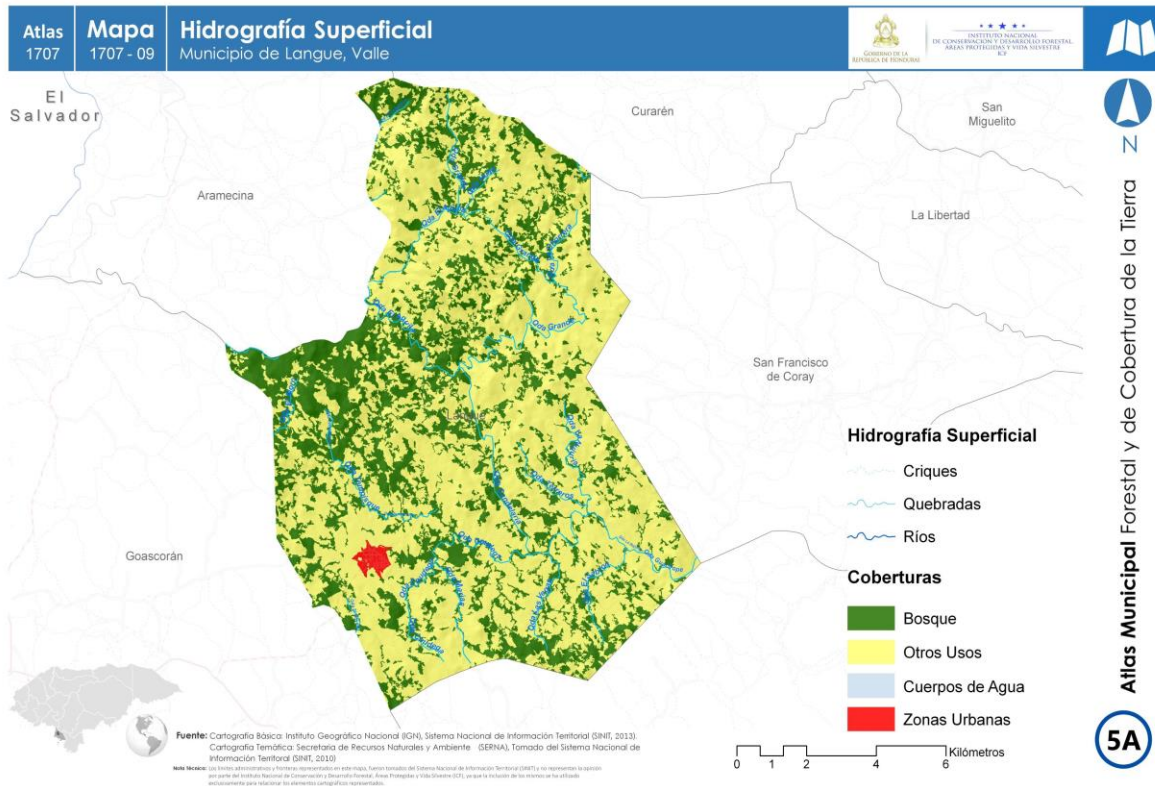
La topografía del municipio de Langue es sumamente quebrada, en principal la parte norte y occidente; al sur y oriente se encuentran algunas planicies debido a la proximidad con el golfo de Fonseca.

Principales ríos y quebradas que lo cruzan

El municipio de Langue está regado por una variedad de pequeñas quebradas y escasos ríos entre ellos: El Río Langue o Candelaria que nace en la Montaña de la Manzanilla y que; en su recorrido recibe los nombres de río Iriguís, río de Águila, río Los Encuentros, los que corren sus aguas con dirección nororiental hasta unirse al río Coray en la línea divisoria de los municipios (Langue-Coray-Nacaome) y; formando posteriormente el río Guacirope el que desemboca en el río Nacaome a la altura de la ciudad del mismo nombre.

Riegan otras zonas del municipio las quebradas denominadas: de Langue, del Zapotal, del Palo blanco o de Los Cocos, de Condega, de Las Marías, del Cuyal, del Mora, del Hondable abajo; de Agua Zarca, del Juste, del Carrizo.

RED HIDRICA Y CUENCAS DEL MUNICIPIO



Este municipio cuenta con un importante recurso hídrico del cual se alimentan una red de 2 ríos y 11 quebradas que son:

- 🚦 Rio Candelaria
- 🚦 Rio El Águila
- 🚦 La quebrada de Langue
- 🚦 La quebrada del Zapotal
- 🚦 La quebrada del Palo Blanco o de Los Cocos
- 🚦 La quebrada de Condega
- 🚦 La quebrada de Las Marías
- 🚦 La quebrada del Cuyal
- 🚦 La quebrada del Mora
- 🚦 La quebrada del Hondable Abajo
- 🚦 La quebrada de Agua Zarca
- 🚦 La quebrada del Juste
- 🚦 La quebrada del carrizo

Todas estas fuentes de agua están comprendidas dentro de la subcuenta del Río Guacirope la cual se encuentra dentro de las áreas protegidas del departamento de Valle.

Clima Predominante y Estaciones que se dan en el año:

EL clima del municipio de Langue prevalece durante la mayor parte del año un clima cálido y ardiente los meses de Marzo y Abril; agradable los meses de Diciembre y Enero.

La zona norte de municipio goza de un clima fresco durante el otoño y el invierno y cálido durante la primavera y el verano.

El promedio anual de la temperatura es de 35.2 grados centígrados y la mínima es de 20.5 grados centígrados.

La temperatura más alta se alcanza en el mes de marzo con 40 grados centígrados y la mínima se da en mes de Diciembre con 19.1 grados centígrados.


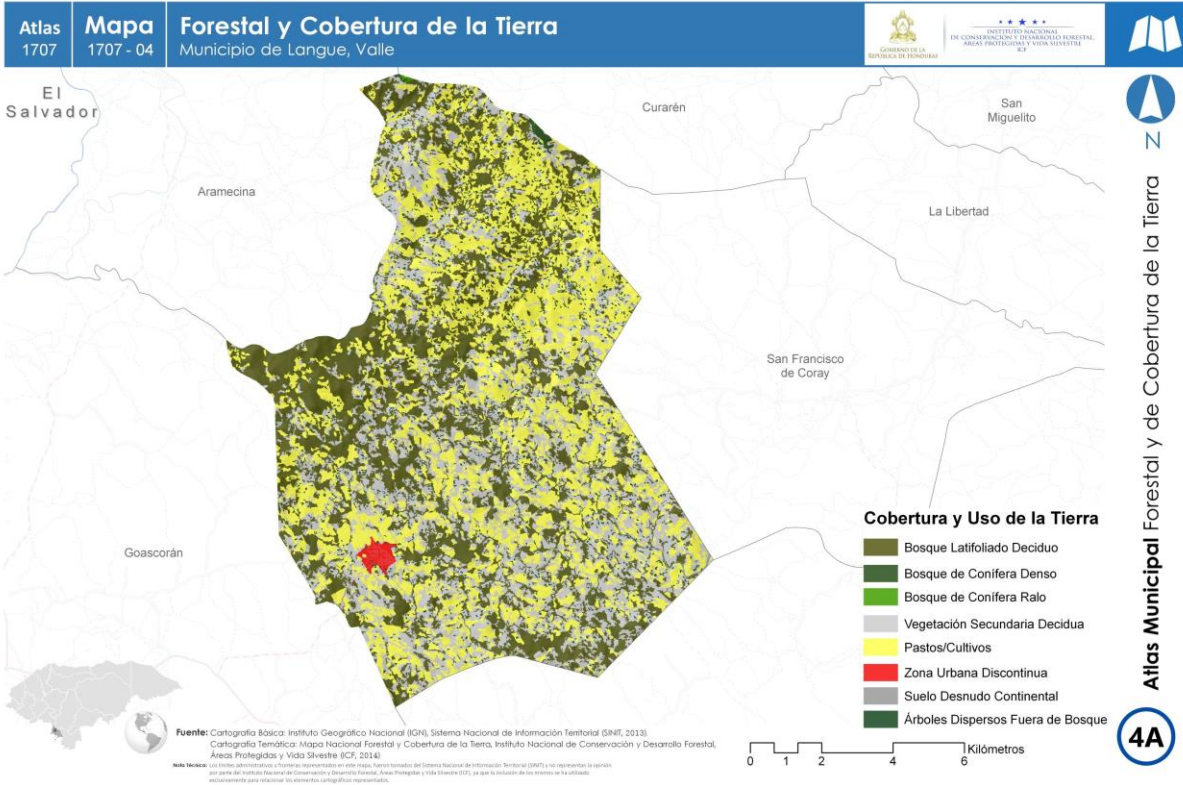
La estación lluviosa se inicia en agosto y termina en noviembre.

La precipitación es pluvial anual es baja de 1,306 a 1,627 milímetros cúbicos aproximadamente.

Tipos de Suelos:

Los tipos de suelo que predomina en el municipio Las tierras del municipio son arenosas y arcillosas en su mayoría. Se encuentran algunas franjas planas formando pequeños valles en los márgenes de los ríos el águila y el candelaria. Posee ricos yacimientos acuíferos que no han sido totalmente explotados y que se encuentran en la zona norte: El Mora. La Vaca, San Félix, El Cuyal y Apazala.

La cabecera municipal se asienta sobre una colina pedregosa entre los cerros El Cacalote y La Loma Luminapa al sur, La Garnacha al norte, La Loma de Laura al este, Piedra Gorda, La Loma de los Bueyes, La Loma de la Montoya al oeste.



Tipos de estaciones

En nuestro municipio solo se identifican dos estaciones en el año que son invierno que comprende los meses de Mayo hasta Noviembre. Y Verano en los meses de Enero, Febrero, Marzo, Abril.

1.4 CARACTERÍSTICAS BIOLÓGICAS

Principales Zonas de Vida:

En el municipio existen las siguientes zonas de vida silvestre:

- Microcuenca en la comunidad de Isletas
- Río Candelaria
- Cerro El Cahuamo
- El Cerro El Cacalote
- Cerro de La Flor

Subcuenca a la que pertenece el Municipio:

El municipio de Langué pertenece a la subcuenca del Río Goascorán.

Las riquezas hidrográficas:

Del municipio está constituido por su principal río el cual lleva por nombre "Río Águila o Candelaria" que es la principal fuente de riego del municipio de Langué, también se encuentran otras quebradas que aumentan las riquezas en materiales de construcción.

Microcuencas Existentes:

En nuestro municipio existe solamente una Microcuenca la cual lleva por nombre Microcuenca de Isletas, está ubicada al Norte del Municipio en el Caserío del mismo nombre y perteneciente a la Aldea de Concepción de María.

Áreas Protegidas del Municipio:

La única área protegida es la Microcuenca que se encuentra en la Comunidad de Isletas N° 2 ya que de ahí se abastece con el servicio de agua potable a las comunidades de Concepción de María y Potrerillos.

Zonas de Reserva Biológica:

En el municipio de Langué no ha sido declarada ninguna zona como Zona de Reserva Biológica por ende este ítem no aplica al municipio.

Tipo de Vegetación Predominante.

La flora: de la comunidad es variada ya que hay diversas especies de árboles tanto maderables, medicinales, frutales y hortalizas como por ejemplo:

Maderables

Jícara, Carbón, Quebracho, Aceituno, Guanacaste, Cedro, Caoba, Carreto, Laurel.

Medicinales

También se pueden encontrar plantas medicinales tales como: El Limón, Quina, Guapinol, Eucalipto, Hipazina, Palo de Golpe, Zacate Limón, Ruda, Sábila, Albaca, Orégano entre otras.

Frutales

Entre las plantas frutales y comestibles tenemos: Mango, Naranja, Marañón, Nance, Sandia, Tamarindo, Guayaba, Papaya, Limón, Aguacate etc.

Hortalizas

Y entre las plantas de hortalizas están: Maíz y Frijoles, Sandia, Yuca, Piñicos, Calabaza entre otras; que en su mayoría son producidos para consumo local.

Cuadro del tipo de Vegetación existentes en la comunidad, plantas comestibles y medicinales.

No.	Árboles, Madera	Medicinales	Frutales	Hortalizas
1.	Jícaro	El Limón	Mango	Maíz
2.	Carbón	Quina	Naranja	Frijoles
3.	Quebracho	Eucalipto	Marañón	Café
4.	Aceituno	Hipazina	Nance	Maicillo
5.	Guanacaste	Huaco	Tamarindo	Pipián
6.	Cedro	Zacate Limón	Guayaba	Ayote
7.	Caoba	Ruda	Papaya	Calabaza
8.	Pino	Sábila	Aguacate	Piñicos
9.	Roble	Hombre Grande	Coco	Tomate
10.	Almendro	Curarina	Sandia	Yuca
11.	Carreto	Valeriana	Jocote	Jilote
12.	Sálamo	Palo de Golpe	Zapote	
13	Pimientillo	Orégano	Anona	
14	Guachipilín	Guapinol	Huerta	
15	Laurel	Jiote	Piña	
16	Nacascolo	Frijolillo	Olivo	
17	Madreago	Brasil	Caña de Azúcar	
18	Zorro	Guácimo	Guapinol	
19	Tigüilote		Matasano	

20	Moray		Camote	
21	Macuelizo		Melón	
22	Ceibo		Tigüilote	
23	Tambor			
24	Carao			
25	Guácimo			
26	Higo			
27	Jiote			
28	Brasil			
29	Pie de Venado			
30	Copalchin			
31	Tabaquillo			
32	Tinta Amarilla			
33	Irire			
34	Guayabo			
35	Chaperno			
36	Chupa Chupa			

La Fauna:

En el interior del municipio, existe una variedad de animales domésticos, de carga o de trabajo y silvestres, como ser: *aves de corral*: gallinas, gallos, guajolotes o chompipes, gallina guinea, patos, alcaraván, etc.; *animales de carga*: caballos, yeguas, burros- mulas, machos, potrancas, bueyes, cabros; *ganado de carne y de leche*: bovino, porcino, caprino y asnal; *silvestres*: guazalo, zorrilo, tacuacín, cusuco armadillo, mapachín, comadreja, gato nacero, nutria, conejo, garrobo, tepescuintle, guatusa, ardilla, coyote, venado, tigrillo, gato común, perro, gato de monte, etc.; *aves*: palomas, loros, pericos, zanates, guises, chorchas, colibríes, zorzales, torogoces, arroceros, pucuyos, calandrias, monjitas, tordos, pijullos, pájaros carpinteros, zopilotes, tórtolas, kerkes, rodadoras, torcaces, tincutes, picapiedras, azulonas, piñaleras, murciélagos, etc.; *ofidios*: coral, cascabel, zumbadoras, bejuquillas, guardacaminos tamagás, boa, víbora, etc.; *reptiles*: sapos, ranas, tortugas, garrobos, iguanas, pichetes, talconetes, rimos, etc.; *Insectos*: cucarachas, garrapatas, piojos, jejenes, chinches, zancudos, escarabajos, hormigas, saltamontes, chicharras, mosquitos, mariposas, zompopos, moscas, comején, talajes, pulgas, arañas, carangas, piojillo, grillos, alacranes, gusanos (medidor, cogollero, gallina ciega, rialío, etc.), carcoma, tábano, tórsalo, etc.

Minería:

En nuestro municipio no existen compañías de explotación de minerales, sino que solamente hay pequeños grupos de mineros artesanales. Hoy en día solamente está siendo explotada de forma artesanal por temporadas La Mina del Portillo del Oro, ubicada en la Comunidad de El Chaparral perteneciente a la Aldea de Los Llanos.

Según el Plan de Arbitrios de nuestra Municipalidad está terminantemente prohibido la explotación minera ya sea artesanal o de cualquier índole debido a que el mecanismo que ellos utilizan contaminan las fuentes de agua lo cual conlleva a que las poblaciones vecinas corren o están expuestas a enfermarse por los insumos que ellos usan en la práctica del proceso de extracción de minerales.

Principales Cultivos:

En Langué se cultivan hortalizas, verduras, árboles frutales. Cuadro #3

No.	Hortalizas	Árboles Frutales
1.	Maíz	Mango
2.	Frijoles	Papaya
3.	Maicillo	Guayaba
4.	Camote	Jocotes o ciruelas
5.	Ayote	Marañón
6.	Pipián	Tamarindo
7.	Jilote	Jocote
8	Yuca	Huerta
		Aguacate
		Zapote
		Anona
		Caña de Azúcar
		Guapinol
		Matasano
		Nance
		Tigüilote

1.5 CARACTERÍSTICAS SOCIALES

Manifestación de Relaciones Sociales entre sus Pobladores

Las relaciones sociales que manifiesta la población de Langue se caracteriza por la amabilidad y la unidad de sus habitantes. También podemos destacar su hospitalidad para con los visitantes

Langue es una comunidad donde las tradiciones y costumbres están muy apegadas en su forma de vivir, se destaca dentro de las costumbres y tradiciones el aspecto religioso ya que forma parte fundamental de la vida espiritual de sus habitantes. La mayoría de los habitantes profesan la fe Católica y la segunda religión más importante es la religión Evangélica. También hay otras religiones pero son muy pocos habitantes quienes las profesan.

Probablemente, una de las mejores cualidades del pueblo languense sea la Solidaridad, actitud que personifica la identidad de su gente con las causas justas que ennoblecen el espíritu humano.

Algo por lo cual se enorgullece el languense bien nacido, es porque se identifica con la necesidad del prójimo, principalmente en situaciones extremas: muerte, dolencias, accidentes, desastres naturales, etc.; en donde son los primeros en decir presente, para ayudar al amigo, al paisano, al huérfano, a la persona a punto de perecer aun no conociéndolo.

Formas de Organización con las que Langue cuenta

Entre los principales tenemos:

No.	Organización
1.	Patronatos
2.	Juntas de Agua
3.	Comité de Salud
4.	Sociedad de Padres de Familia
5.	Consejo de Maestros
6.	Clubes deportivos
7.	Ligas de Fútbol Mayor y Menor
8.	Grupos Eclesiales Católicos
9.	Junta directiva de la Iglesia Evangélica
10.	Partidos Políticos
11.	Cooperativas de Ahorro y Crédito
12.	Cooperativas de Vivienda
13.	Asociaciones de Agricultores y Ganaderos

14.	Asociaciones de Transportistas
15.	Redes de Mujeres y Jóvenes
16.	Cajas Rurales
17.	Agrupaciones Magisteriales

Valores

Los valores que más se destacan en la población de nuestro municipio son:

- ❖ La Hospitalidad.
- ❖ La Honradez.
- ❖ El Respeto entre sus Habitantes.
- ❖ La Solidaridad.
- ❖ La Bondad.
- ❖ La Responsabilidad.
- ❖ La Empatía.
- ❖ El Trabajo.
- ❖ La Perseverancia.

Costumbres

Langue es un pueblo donde sus pobladores están muy apegados a sus costumbres podemos mencionar algunas como:

- ❖ Jugar el fútbol por las tardes y fines de semana.
- ❖ Ir a misas los domingos y días festivos.
- ❖ Jugar a las cartas en las esquinas de las pulperías.
- ❖ Hacer sopa los fines de semana
- ❖ Tomar café por la mañana y por tarde.
- ❖ Jugar Villar.
- ❖ Aseo diario de las casas.
- ❖ Celebrar sus cumpleaños.
- ❖ Reunirse toda la familia en las tardes para conversar.

Tradiciones

Entre las tradiciones en nuestro municipio podemos destacar las siguientes:

- ❖ Procesiones
- ❖ Toreadas
- ❖ Semana Santa
- ❖ Las Palmas
- ❖ La Bajada de San Antonio
- ❖ Día de Difuntos
- ❖ Música de banda.
- ❖ Alboradas
- ❖ Navidades
- ❖ Celebrar los novenarios a difuntos
- ❖ Rezan

Grupos Étnicos:

Según datos demográficos de nuestro municipio, no existen ningún grupo étnico, ya que el 100% de la población es mestizo ladino.

Patrimonio Histórico

- ❖ Iglesia Católica.
- ❖ El Parque Central.

Principales religiones.

Las principales religiones de nuestro municipio son:

- ❖ La Religión Católica
- ❖ Religión Evangélica
- ❖ Iglesia Testigos de Jehová.

No.	Nombre	Religión	Ubicación
1.	Parroquia y Santuario Diocesano "San Antonio de Padua"	Católica	Bo. El Centro
2.	Iglesia Evangélica Centroamericana "Getsemaní"	Evangélica	Bo. El Mercado
3.	Iglesia Ministerio Internacional "Rey Jesús"	Evangélica	Bo. El Polivalente
4.	Iglesia de Jesucristo de los Santos de los Últimos Días.	Mormona	Bo. El Calvario
5	Iglesia "Amor Viviente"	Evangélica	Bo. Nuevo

Formas de Recreación:

Langué es una población relativamente joven y eso hace necesario que se creen espacios de recreación para todos estos jóvenes que están en peligro de caer en drogas y pandillas. Entre algunas formas de recreación tenemos los encuentros deportivos que se realizan todos los fines de semana. También podemos mencionar las actividades que realizan las iglesias como convivios, retiros, vigilias para jóvenes y niños.

Juegos tradicionales:

En la actualidad nuestro municipio aún conserva los juegos tradicionales que se realizan en el diario vivir además en las ferias patronales y otras celebraciones del año. Entre los más populares podemos destacar:

- ❖ Carreras de cinta
- ❖ Los maúles
- ❖ Volar cometas
- ❖ Carrera de encostalados
- ❖ Trapiche
- ❖ Trompo
- ❖ El palo encebado
- ❖ El comelón
- ❖ El Huevo y la cuchara
- ❖ Lazo
- ❖ Landas
- ❖ Esconde el anillo.
- ❖ Cantarito Pelota
- ❖ Ronrones

- ❖ Rayuela
- ❖ Centro
- ❖ Bate
- ❖ Potra callejera
- ❖ Arrebate
- ❖ Las ardillitas cambian de puesto.
- ❖ Banquito.
- ❖ Tic
- ❖ Tal hora

Principales celebraciones patronales y de otra índole:

En nuestro municipio de Langue se celebran varias ferias patronales entre ellas:

- ❖ Feria en honor al Patrón "San Antonio" del 11 al 13 de junio de cada año.
- ❖ Feria Tradicional Languña (FETRALAN) en honor al Cristo Negro a partir del segundo sábado de enero de cada año.

En las ferias se realizan diversas actividades entre ellas:

- ❖ Alboradas por las mañanas
- ❖ Quema de pólvora
- ❖ Procesiones con acompañamiento de música de banda
- ❖ Guancasco (Visita de Santos de otro lugar a nuestras ferias)
- ❖ Misas
- ❖ Vigilias
- ❖ Juegos tradicionales
- ❖ Encuentros deportivos
- ❖ Noches culturales
- ❖ Fiestas bailables
- ❖ Noches de Talentos
- ❖ Radio Teatros
- ❖ Toreadas
- ❖ Desfile Hípico

Otras Celebraciones

- ❖ Celebran rezos del novenario de difuntos.
- ❖ Se celebran las fiestas patrias.
- ❖ Se celebra el mes de las flores en todo el mes de mayo y hacen misas de acción de gracias en las casas.
- ❖ Celebraciones navideñas.
- ❖ Se celebra el día de la biblia.
- ❖ El Día de los Difuntos
- ❖ El día de los Santos.
- ❖ El día de las madres.

II INSTITUCIONALIDAD E INVERSIÓN PARA EL DESARROLLO

2.1 DESEMPEÑO MUNICIPAL



La Corporación Municipal está integrada por 8 regidores, 4 del Partido Nacional, 3 del Partido Liberal y 1 del Partido Libre, el Alcalde y el Vicealcalde; como en el resto del país la Corporación se reúne cada quince días.

Como parte de la representación de la sociedad civil existe el Consejo de Desarrollo Municipal (CODEM), que está integrado por 9 personas representantes de los sectores de educación, salud, seguridad, ambiente y social, El Comité Ciudadano de Transparencia (C.C.T.) que consta de 1 miembros y además de un Comisionado Municipal.

En su estructura organizacional la municipalidad cuenta con las oficinas de la Secretaría, Tesorería, Unidad Municipal Ambiental (UMA), Catastro, Departamento Municipal de Justicia, Contabilidad y Presupuesto, Control Tributario, Oficina De La Mujer, Adulto Mayor, Niñez, Adolescencia y Juventud, Conserje y Aseador Municipal, Fontanero, Jardinero y Guardia del Parque, Oficinas de técnicos Municipales Catastral y Unidad Técnica Municipal (UTM), con un total de 14 empleados, incluyendo el Alcalde y el Vicealcalde. (Ver organigrama en anexos).

Los servicios públicos que atiende la Municipalidad son el cementerio, centro social, tren de aseo, aseo de calle, Centro de Salud, Agua Potable.

Las inversiones de capital se realizan exclusivamente de las transferencias recibidas, de no ser así con los ingresos corrientes no están en capacidad de financiar ninguna inversión, de lo cual se evidencia la necesidad de mejorar la gestión institucional municipal y por ende la captación de recursos para inversión.

Cuadro de las Oficinas que operan en la Alcaldía Municipal y sus Funciones:

DEPARTAMENTOS Y OFICINAS	FUNCION
Secretaria Municipal	<ul style="list-style-type: none"> ✚ Concurrir, certificar, comunicar, archivar, remitir, transcribir y coordinar.
Departamento de Control Tributario	<ul style="list-style-type: none"> ✚ Ejecutar el Plan Operativo por Departamento de administración Tributaria
Departamento de catastro	<ul style="list-style-type: none"> ✚ Actualización y mantenimiento de catastro municipal. ✚ Elaboración de croquis y constancias. ✚ Mediciones, evaluaciones e inspecciones de propiedades. ✚ Llevar el registro de pagos de bienes e inmuebles.
Departamento de Contabilidad y Presupuesto	<ul style="list-style-type: none"> ✚ Brindar informes rentísticos de ingresos y egresos, presupuesto municipal, rendición de cuentas municipal ✚ Ingresos de facturas. ✚ Conciliaciones Bancarias.
Tesorería Municipal	<ul style="list-style-type: none"> ✚ Recaudación de fondos por tributos de los contribuyentes. ✚ Ejecutar pagos contemplados en el presupuesto. ✚ Registro de cuentas bancarias. ✚ Depositar diariamente en las cuentas municipales los fondos recaudados. ✚ Registro de recibos.
Unidad Técnica Municipal	<ul style="list-style-type: none"> ✚ Es el ente encargado de la ejecución del Plan de Inversión Municipal. ✚ Y de la supervisión de los proyectos en ejecución de la municipalidad.

<p>Departamento Municipal de Justicia</p>	<ul style="list-style-type: none"> ✚ Otorgar licencia para todo tipo de evento. Dar a conocer ordenanzas y disposiciones de la corporación municipal. ✚ Coordinar acciones con la policía preventiva asignada al municipio en materia de seguridad ciudadana, cumplimientos de horarios y para mantener el orden público. ✚ Levantar actas de compromiso en relación a denuncias de hecho que perjudican el bienestar de los vecinos del municipio. ✚ Autorizar cartas de venta, y guía de traslado de ganado entre municipio y departamento
<p>Unidad Municipal Ambiental</p>	<ul style="list-style-type: none"> ✚ Velar para que en las políticas y estrategias de desarrollo municipal sea considerado los aspectos ambientales para lograr un desarrollo sostenible. ✚ Promover la investigación, La Planificación y la implementación de modelos de manejo adecuado, tomando en cuenta entre otros el uso de la tierra. ✚ Recibir, registrar, dar seguimiento y canalizar a las instancias respectivas las denuncias en materia ambiental manteniendo informado al interesado; esto lo harán con el apoyo de los Directores de Justicia. ✚ Coordinar y ejecutar acciones referente a la protección, conservación y restauración ambiental en el campo de la reforestación, manejo integrado del recurso hídrico, manejo de los residuos sólidos, administración y vigilancia de las áreas naturales protegidas, control de contaminantes que se ajusten a las regulaciones técnicas que emita el gobierno central , ordenanzas municipales ,entre otras
<p>Oficina de la Niñez y la mujer.</p>	<ul style="list-style-type: none"> ✚ Es la encargada de la protección de los derechos de los niños y adolescentes ✚ Se Encarga de velar por el bienestar de las mujeres de nuestro municipio y de gestionar talleres para su desarrollo personal.

Principales indicadores de desempeño municipal:

La corporación municipal se ha comprometido a mejorar los indicadores sobre la economía, vivienda e infraestructura social, ya que estas son los indicadores que más afectan a la población de Langué.

Incidencia en la Población y en el Territorio

La corporación municipal presidida por el alcalde le ha apostado a la infraestructura social y básica; y a mejorar los índices de acceso a las viviendas.

Las inversiones de capital se realizan exclusivamente de las transferencias recibidas, de no se así con los ingresos corrientes no estaríamos en capacidad de financiar ningún tipo de inversión, de lo cual se puede evidenciar la necesidad de mejorar la gestión institucional municipal y por ende la captación de recursos para la inversión.

2.2 PRESENCIA INSTITUCIONAL EN EL MUNICIPIO

En nuestro municipio existen varias instituciones públicas y privadas que han contribuido al desarrollo de nuestra comunidad. Dichas instituciones han brindado su apoyo técnico y financiero a la realización de proyectos en todo el municipio. Entre las más importantes podemos mencionar las siguientes:

Instituciones públicas y privadas que operan en el municipio de Langué

N°	Institución	Publica	Privada
1.	Municipalidad	✓	
2.	Iglesia Católica		x
3.	Iglesia Evangélica		x
4.	Secretaria de Educación (centros educativos)	✓	
5.	Secretaria de Salud (centros de salud)	✓	
6.	Plan de Honduras	✓	
7.	J.I.C.A		ONG
8	AMHON	✓	
9.	Cooperación Española		ONG
10.	Mejores Familias	✓	
11.	Mancomunidad de MAFRON	✓	
12.	EMPRENDE SUR		ONG
13.	COPECO	✓	
14.	FUNDACION SIMIENTE		ONG

PROGRAMAS Y PROYECTOS, SU POBLACION, OBJETIVO Y TIPO DE SERVICIO QUE BRINDAN

No.	Institución	Programa o proyecto	Cobertura	Objetivo
1	Secretaria de Desarrollo e Inclusión Social	Vida Mejor	Personas de bajos recursos económicos	Social
2	MAFRON	Mancomunidad de Municipios Fronterizos	Municipal	Fortalecimiento técnico y gestor
3	JICA	Proyecto FOCAL III	Todo el municipio Asistencia Técnica	Social
4	PFGD/AMHON	Programa de Fortalecimiento de la gestión descentralizada en mancomunidades y municipios con enfoque de genero	Municipalidad	Fortalecimiento Institucional
5	Mansurpaz	Proyecto de agua y saneamiento	El Municipio	Servicio de Agua
6	COSUDE	Programa de las Capacidades de Gobernabilidad Local E Inversión Municipal(PGLIM)	El Municipio	Mejorar la Gestión Administrativa de la Municipalidad ante la población y organismos Cooperantes.
7	PROYECTO MIRADOR	CONSTRUCCION DE ESTUFAS 2X3 O ECOFOGON	Todo el Municipio	Mejorar la calidad de vida de las personas beneficiadas y el ahorro de leña.

8	SEPUDO	CONSTRUCCION DE VIVIENDAS A PERSONAS DE BAJOS RECURSOS	El Hato Los Llanos El Burío Carrizal #2 El Naranjo El Trapiche Luminapa	Mejorar las condiciones de vida de las personas beneficiadas
---	--------	--	---	--

Instancias creadas en el Municipio y su Funcionalidad

Instancias	Funcionalidad
CODEM	Comité municipal para capacitar, monitorear y auxiliar en todas las zonas de riesgos o vulnerables del municipio.
CODEL	Comité Local para Monitoreo y Auxilio en comunidades de riesgo o vulnerables.
CCT	Monitorear y verificar que todo se realice de forma transparente.
CAJAS RURALES	Capitalización social con excedentes orientados a favor de sus socios.
PATRONATOS	Velar y gestionar por el bienestar social de la comunidad.
JUNTAS DE AGUAS	Es administrar de forma efectiva y eficaz los proyectos de agua existentes en la comunidad.
ALCALDES AUXILIARES	Poner Orden en la comunidad siendo una extensión del alcalde municipal.

2.3 SOCIEDAD CIVIL

En Langue existe un total de 5 tipos de organizaciones de la sociedad civil, de las cuales los Patronatos son la base organizativa comunitaria más importante por su involucramiento en procesos de desarrollo local, y funcionan como uno de los enlaces más cercanos con la municipalidad, así como con las distintas instituciones de desarrollo que operan en el municipio.

El tipo de organizaciones existentes son: patronatos, junta de agua, iglesias (Evangélicas y Católicas), sociedad de padres de familia por cada centro educativo, comités de salud y de vigilancia, grupos campesinos, equipos de fútbol. Cada una de estas organizaciones civiles juegan sus propios roles encaminados al desarrollo del municipio, entre los roles principales tenemos:

ORGANIZACIONES COMUNITARIAS MÁS IMPORTANTES

No.	Organizaciones Comunitarias	Funciones
1.	Patronatos	Sus funciones principales se orientan a la gestión de proyectos de infraestructura, así como a procesos de organización y participación de la sociedad en el tratamiento de problemas de interés público; ninguno de estos cuentan con sus estatutos solamente uno tiene Personaría Jurídica, y todos son apoyados por la Municipalidad y por otras instituciones afines al desarrollo local.
2.	Las Juntas de Agua:	Son responsables del buen manejo y administración de los acueductos, tanto en la construcción de los mismos como en su operación; también, centran su interés en el buen funcionamiento organizacional y Administrativo de las mismas Juntas, así como en la protección, control y manejo de las fuentes productoras de agua, son apoyadas directamente por la Municipalidad y por las instituciones afines a la protección de los recursos naturales.
3.	Iglesias:	Su misión está orientada a promover los valores espirituales cristianos con énfasis en el amor al prójimo y ejercer la paz, armonía y la comprensión entre los habitantes ya que para ello existen varios grupos pertenecientes a la iglesia católica.
4.	Sociedad de Padres de Familia	Brindan apoyo a los procesos de enseñanza – aprendizaje de los niños mediante diversas actividades realizadas a nivel del centro educativo, la comunidad y en la familia.
5.	Clubes Deportivos	Representan un espacio de recreación para la juventud y de promoción de la armonía entre, y para, los pobladores.

Nº	Nº de Proyecto	Código/Objeto del Gasto	Nombre del Proyecto	Ubicación Exacta del Proyecto		Presupuesto Aprobado	Ejecución Trimestral				Fondos Utilizados	
				Urbano	Rural		I	II	III	IV	Propios	Transferencias
				Barrio / Colonia	Aldea / Caserío							
1	2	3	4	5	6	7	8	9	10	11	12	13
VIDA MEJOR												
1			<u>SECTOR DE SALUD</u>									
1	1.1	47210	Ampliación de Edificio de Centro de Salud		Concepción de María	200,000.00	50,000.00	25,000.00	25,000.00	100,000.00		200,000.00
	1.2	47210	Construcción de Laboratorio de salud		Concepción de María	200,000.00		100,000.00	50,000.00	50,000.00		200,000.00
1	1.3	47210	Ampliación de Edificio de Centro de Salud		El Picacho	60,000.00	25,000.00	35,000.00				60,000.00
1	1.4	47210	Ampliación y Mejoramiento el edificio de Centro de Salud		Llanitos Verdes	100,000.00	50,000.00	50,000.00				100,000.00
1												-
			SUB TOTAL			560,000.00	125,000.00	210,000.00	75,000.00	150,000.00		560,000.00
2			<u>SECTOR EDUCACIÓN</u>									
2	2.1	47210	Mejoramiento de la Escuela Ramón Amaya Amador		El Aguacatal	200,000.00	200,000.00					200,000.00
2	2.2	47210	Mejoramiento de la Escuela Lempira		El Burillo	150,000.00		50,000.00	100,000.00			150,000.00

Informe de Línea Base, Langue, Valle 2018

2	2.3	47210	Mejoramiento de Centro Educativo Adolfo López		El limón	100,000.00	50,000.00	25,000.00	25,000.00			100,000.00
2	2.4	47210	Mejoramiento del Edificio centro de educación Básico Juan lindo		El Chaparral	200,000.00	50,000.00	50,000.00	50,000.00	50,000.00		200,000.00
2	2.5	47210	Mejoramiento del Edificio de la Escuela Proheco Padre Angel Sánchez		Reducción	150,000.00		75,000.00	25,000.00	50,000.00		150,000.00
2	2.6	47210	Mejoramiento de Centro de Apoyo para niños Educando CAIM	Langue Centro		150,000.00			50,000.00	100,000.00		150,000.00
2	2.7	47210	Mejoramiento del Edificio denla Jefatura Municipal de Educación	Barrio El Centro		100,000.00		50,000.00	50,000.00			100,000.00
2	2.8	47210	Construcción de Muro Perimetral Centro de Educación Básica		La Marías	200,000.00	100,000.00		100,000.00			200,000.00
2	2.9	47210	Construcción de Mejoras de Techos Escuela Urbana Dr. Ramón Rosa	Langue Centro		200,000.00	50,000.00	50,000.00	50,000.00	50,000.00		200,000.00
			SUB TOTAL			1,450,000.00	450,000.00	300,000.00	450,000.00	250,000.00		1,450,000.00
3			SECTOR ELECTRIFICACION									

Informe de Línea Base, Langue, Valle 2018

3	3.1	47210	Ampliación de Proyecto de Electrificación		El Tablón	250,000.00	200,000.00			50,000.00		250,000.00
3	3.2	47210	Seguimiento de Proyecto de electrificación		Casas Nuevas	323,305.95	223,305.95	100,000.00				323,305.95
3	3.3	47210	Seguimiento de Proyecto de Electrificación		El Carrizal	200,000.00	50,000.00	50,000.00	50,000.00	50,000.00		200,000.00
3	3.4	47210	Seguimiento de Proyecto de Electrificación		El Chaparral	303,552.40	100,000.00	100,000.00	103,552.40			303,552.40
3	3.5	47210	Proyecto de Electrificación		El obraje	200,000.00	50,000.00	75,000.00	25,000.00	50,000.00		200,000.00
3	3.6	47210	Proyecto de Electrificación		El Llano, Concepción de María	250,000.00	50,000.00	50,000.00	50,000.00	100,000.00		250,000.00
3	3.7	47210	Proyecto de Electrificación		Los horcones	200,000.00	100,000.00	50,000.00	50,000.00			200,000.00
3	3.8	47210	Proyecto de Electrificación		Tibicheras	250,000.00	100,000.00	25,000.00	100,000.00	25,000.00		250,000.00
3	3.9	47210	Ampliación de Proyecto de Electrificación		El Hato	250,000.00		100,000.00	50,000.00	100,000.00		250,000.00
			SUB TOTAL			2,226,858.35	873,305.95	550,000.00	428,552.40	375,000.00		2,226,858.35
4			<u>SECTOR VIVIENDA</u>									

4	4.1	36100	Construcción y Mejoramiento de Viviendas de Familias en Extrema Pobreza Productos Ferrosos	-	-	200,000.00	100,000.00	100,000.00				400,000.00
4	4.2	37500	Construcción y Mejoramiento de Viviendas de Familias en Extrema Pobreza (Cemento)			200,000.00			100,000.00	100,000.00		
			SUB TOTAL			400,000.00	100,000.00	100,000.00	100,000.00	100,000.00		400,000.00
5			<u>SECTOR SOCIAL (NIÑEZ, ADOLESCENCIA Y MUJER)</u>									
TODOS POR LA PAZ												
6			<u>SECTOR SEGURIDAD</u>									
6	6.1	47210	Construcción de Cancha Sintética		Los Llanos	375,000.00	100,000.00	75,000.00	100,000.00	100,000.00		375,000.00
6	6.2	47110	Alumbrado de Campo de Futbol		Los Llanos	100,000.00	50,000.00	30,000.00	20,000.00			100,000.00
6	6.3	47110	Alumbrado de Campo de Futbol		El Hato	100,000.00		50,000.00	30,000.00	20,000.00		100,000.00
6	6.4	47210	Mejoramiento de Campo de Futbol		Trapiche	50,000.00	25,000.00	25,000.00				50,000.00
6	6.5	47210	Mejoramiento de Campo de Futbol		Burillo	50,000.00	20,000.00	10,000.00	10,000.00	10,000.00		50,000.00

Informe de Línea Base, Langue, Valle 2018

6	6.6	47210	Mejoramiento de Campo de Futbol		Los Llanos	50,000.00	10,000.00	25,000.00	10,000.00	5,000.00		50,000.00
6	6.7	47210	Mejoramiento de Campo de Futbol		El Naranjo	50,000.00	10,000.00	25,000.00	10,000.00	5,000.00		50,000.00
6	6.8	47210	Mejoramiento de Campo de Futbol		La Laguna	50,000.00	10,000.00	25,000.00	10,000.00	5,000.00		50,000.00
6	6.9	47210	Mejoramiento de Campo de Futbol		El Barrial	50,000.00	10,000.00	25,000.00	10,000.00	5,000.00		50,000.00
			SUB TOTAL			875,000.00	235,000.00	290,000.00	200,000.00	150,000.00		875,000.00
7			<u>SECTOR PRESERVACION DEL PATRIMONIO</u>									
7	7.1	47210	Construcción y mejoras a la iglesia Católica		Potreriillos	100,000.00	25,000.00	25,000.00	25,000.00	25,000.00		100,000.00
7	7.2	47210	Construcción y mejoras a la iglesia Católica		Los Llanos	60,000.00		30,000.00	30,000.00	-		60,000.00
			SUB TOTAL			160,000.00	25,000.00	55,000.00	55,000.00	25,000.00		160,000.00
PRO-HONDURAS												
8			<u>SECTOR PRODUCTIVIDAD</u>									

Informe de Línea Base, Langue, Valle 2018

8	8.1	23400	Mejoramiento del Tramo Carretero		Del Desvió del Mango a Quebrada Grande	200,000.00	50,000.00	50,000.00	50,000.00	50,000.00		200,000.00
8	8.2	23400	Mejoramiento del Tramo Carretero		De Quebrada Grande al desvió de las Olivas pasando por San Marcos	200,000.00	100,000.00	100,000.00				200,000.00
8	8.3	23400	Mejoramiento del Tramo Carretero		Horcones	100,000.00	25,000.00	75,000.00				100,000.00
8	8.4	23400	Mejoramiento del Tramo Carretero		Rinconada hacia comunidad Junquio	353,388.10	100,000.00	200,000.00	53,388.10			353,388.10
						853,388.10	275,000.00	425,000.00	103,388.10	50,000.00	-	853,388.10
INFRAESTRUCTURA												
9			<u>SECTOR RED VIAL</u>									
9	9.1	47210	Pavimentación de la calle (Concreto Hidráulico)		Barrio El calvario	295,265.96	250,000.00	45,265.96				295,265.96
9	9.2	47210	Pavimentación de la calle (Concreto Hidráulico)		Barrio Polivalente	200,000.00		100,000.00	100,000.00			200,000.00
						495,265.96	250,000.00	145,265.96	100,000.00	-	-	495,265.96

Informe de Línea Base, Langue, Valle 2018

10			<u>SECTOR DE EDIFICACIÓN DE BIENES MUNICIPALES</u>									
10	10.1	23400	Reconstrucción de Edificio Municipal	Langue Centro		500,000.00	250,000.00	250,000.00				500,000.00
10	10.2	47110	Mejoramiento de Centro Comunal	Concepción de María		150,000.00	50,000.00	100,000.00				150,000.00
			SUB TOTAL			650,000.00	300,000.00	350,000.00	-	-		650,000.00
TOTAL PLAN DE INVERSION ANUAL						7,670,512.41		2,425,265.96	1,511,940.50	1,100,000.00	-	7,670,512.41

II. INFRAESTRUCTURA BÁSICA

A continuación se describe la infraestructura básica existente en el municipio y las principales limitantes en los ámbitos: vial, social, electricidad, educativos, productivos, etc.

3.1 VIAL

Todas las comunidades tienen carreteras secundarias como vías de acceso. El estado actual de todas las vías es de regular ya que son de tierra y en su mayoría son accesibles para el cruce de dos vehículos, en la temporada de verano, a continuación detallamos las distancias que hay entre cada una de las comunidades a la cabecera municipal, así como el tipo de vía y su estado actual:

Longitud de carreteras, su estado y comunidades que no están comunicadas

Nombre de la comunidad	Distancia en Kms	Estado de la Vía
El Chaparral	12	Regular
El Naranja	7	Regular
Los Cisnados	9	Mala
El Burío	11	Mala
Las Escondidas	14	No hay acceso
Las Vegas del Burío	5.5	Mala
Los Llanos	3	Mala
Concepción Centro	17	Regular
El Aguacatal o Rinconada	19	Regular
Nacascolo	18	Mala
El Llano	18	Mala
El Copetillo	19	Mala
La Rampla	16.5	Mala
Las Marías #2	17	No hay acceso
Potrerillos	13.5	Regular
Isletas #1	20.5	Mala
Isletas #2	22	No hay acceso
Carrizal #2	16	Regular
Las Olivas	23	Mala
Carrizal #1	18	Mala
San Marcos	19	Mala
Reducción	25.5	Mala
Quebrada Grande	18	Mala
Altos de La Flor	9	Regular

Apazala	12.5	Mala
Luminapa	3.5	Mala
La Rinconada	1	Regular
El Cacalote	0.5	No hay acceso
Las Marías #1	5	Regular
El Pital	2	Mala
El Tempisque	2.5	Mala
Los Horcones	4	Mala
Los Guatales	6	No hay acceso
Condega	3	Mala
Las Pavas	1.5	Mala
El Rodeo	6	No hay acceso
El Achiote	6	Mala
Las Pilas	5	Mala
EL Hato	5	Buena
El Barrial	7	Regular
El Trapiche	9	Regular
El Sobron	12	Regular
El Picacho	13	2
El Cahuamo o los Matamoros	13	No hay acceso
Los Encuentros	16	No hay acceso
Casas Nuevas	14	Regular
El Obraje	9	Mala
Bajos de la Flor	8	No hay acceso
Llanitos Verdes	10	Mala
San José de Candelaria	9	Mala
El Papalón	9	Mala
El Mogote	5	Mala
El Lajero	8	Mala
El Limón	6	Mala
El Tablón	8.5	Mala
San Francisco #1	7	Mala
San Francisco #2	9	Mala
Agua Zarca	16	Mala
La Laguna	8	Mala

3.2 ELECTRICIDAD

La electrificación en el municipio de Langué o la energía eléctrica entro en funcionamiento el año de 1977.

El Municipio de Langué, se han hechos grandes esfuerzos pero aún existen muchas aldeas que carecen del servicio de electrificación.

Longitud de Conducción Primarias y Secundarias Existentes:

El municipio de Langué cuenta con 250 Kms de línea de conducción primaria y secundaria.

Número de Estaciones de Distribución:

En los límites de nuestro municipio no existen ninguna Estación de Distribución de Energía.

Cuadro de Comunidades Sin el Servicio de Energía Eléctrica

Comunidades
Casas Nuevas
Llanitos Verdes
El Rodeo
Bajos de la Flor
El Obraje
San José de Candelaria
Los Horcones
El Chaparral
Potrerosillos
Apazala
Quebrada Grande
San Marcos
Altos de la Flor
El Burío

La Vegas del Burío
Los Cisnados
Las Escondidas
El Llano
El Papalón
El Carrizal 1
El Carrizal 2
La Rampla
Las Marías 2
El Aguacatal
Isletas 1
Isletas 2
Reducción
Nacascolo
San Francisco 2
San Francisco 1
El Lajero
El Tablón
Los Guatales
El Achiote
La Laguna

3.3 TELEFONÍA Y CORREOS

Disponibilidad de Líneas y Número de Abonados de HONDUTEL:

En el municipio de Langue Funciona una red telefónica con 1000 unidades fijas domiciliarias, con una planta instalada por HONDUTEL.

Nota: Sin embargo, el servicio que más se ha popularizado es la cobertura móvil celular en la mayoría de las comunidades del municipio como ser Tigo y Claro es el servicio celular que más se utiliza por el acceso a zonas donde no llega la línea telefónica fija, principalmente en zonas aisladas de aldeas y caseríos.

Teléfonos Comunitarios:

En nuestro municipio no se cuenta con teléfonos comunitarios por esta razón no aplica.

Agencias de Servicio de HONDUTEL

En nuestro municipio no se cuenta con una agencia de servicio de HONDUTEL.

Agencias de Servicio de HONDUCOR

En el municipio no funciona una agencia de servicios de HONDUCOR, si no que funciona una oficina móvil de entrega.

Otras Agencias de Telefonía que Existen:

En el municipio no existe ninguna otra agencia de telefonía, sino que solamente distribuidores menores de Tigo y Claro.

3.4 SOCIAL

En lo referente a infraestructura social el municipio posee edificios a nivel religioso, cultural, centros de recreación en sus comunidades y en el casco Urbano, Centros Comunales, Cementerios, Parques, campos y canchas de usos Múltiples entre otros.

Cuadro de Existencia de Centros Comunales y Canchas de Fútbol Por Comunidad

Nombre de la comunidad	Centros Comunales	Canchas de Fútbol
	El Chaparral	0
El Naranja	0	1
Los Cisnados	0	0
El Burío	0	1
Las Escondidas	0	0
Las Vegas del Burío	0	1
Los Llanos	1	1
Concepción Centro	1	0
El Aguacatal o Rinconada	0	1
Nacascolo	0	0
El Llano	0	0
El Copetillo	0	2
La Rampla	0	0
Las Marías #2	0	0
Potrerillos	0	1
Isletas #1	0	1
Isletas #2	0	1
Carrizal #2	0	0
Las Olivas	0	1
Carrizal #1	0	1
San Marcos	1	1
Reducción	0	1
Quebrada Grande	1	1
Altos de La Flor	0	0
Apazala	0	1
Luminapa	1	1
La Rinconada	0	1
El Cacalote	0	0
Las Marías #1	0	1
El Pital	0	1
El Tempisque	0	1
Los Horcones	0	0
Los Guatales	0	0
Condega	0	1
Las Pavas	0	1

El Rodeo	0	0
El Achiote	0	0
Las Pilas	0	1
EL Hato	0	1
El Barrial	0	1
El Trapiche	0	1
El Sobron	0	0
El Picacho	0	1
El Cahuamo	0	0
Los Encuentros	0	0
Casas Nuevas	0	0
El Obraje	0	1
Bajos de la Flor	0	0
Llanitos Verdes	0	1
San José de Candelaria	0	0
El Papalón	0	0
El Mogote	0	1
El Lajero	0	0
El Limón	0	0
El Tablón	1	0
San Francisco #1	0	1
San Francisco #2	0	1
Agua Zarca	0	1
Barrio Nuevo	0	0
Barrio El Calvario	0	1
Barrio San Antonio	0	0
Barrio Las Delicias	0	0
Barrio Buena Vista	0	0
Barrio El Mercado	0	0
Barrio El Cementerio	0	0
Colonia COVILANG	0	1
Barrio El Centro	1	1
Barrio Polivalente	0	1
La Laguna	0	1

Numero de Canchas de Uso Múltiples:

Este tipo de canchas en el municipio no existen.

Cuadro del Número de Iglesias Por Comunidad

Nombre de la comunidad	Cantidad de Iglesias
El Chaparral	2
El Naranjo	2
Los Cisnados	0
El Burío	3
Las Escondidas	0
Las Vegas del Burío	1
Los Llanos	3
Concepción Centro	2
El Aguacatal o Rinconada	2
Nacascolo	0
El Llano	0
El Copetillo	0
La Rampla	0
Las Marías #2	1
Potrerrillos	2
Isletas #1	1
Isletas #2	0
Carrizal #2	1
Las Olivas	2
Carrizal #1	2
San Marcos	3
Reducción	1
Quebrada Grande	4
Altos de La Flor	1
Apazala	3
Luminapa	1
La Rinconada	1
El Cacalote	0
Las Marías #1	2
El Pital	0
El Tempisque	0
Los Horcones	1
Los Guatales	0
Condega	0
Las Pavas	1

El Rodeo	0
El Achiote	0
Las Pilas	0
EL Hato	3
El Barrial	1
El Trapiche	2
El Sobron	1
El Picacho	2
El Cahuamo	0
Los Encuentros	0
Casas Nuevas	1
El Obraje	0
Bajos de la Flor	1
Llanitos Verdes	1
San José de Candelaria	0
El Papalón	1
El Mogote	1
El Lajero	1
El Limón	1
El Tablón	1
San Francisco #1	0
San Francisco #2	3
Agua Zarca	3
Barrio Nuevo	2
Barrio El Calvario	2
Barrio San Antonio	0
Barrio Las Delicias	1
Barrio Buena Vista	0
Barrio El Mercado	1
Barrio El Cementerio	0
Colonia COVILANG	0
Barrio El Centro	1
Barrio Polivalente	2
La Laguna	1

Centros de Recreación: En el municipio de Langué se cuentan con los siguientes centros de recreación:

- ❖ Centro Recreativo La Roca
- ❖ Rancho Los Mangos
- ❖ Centro Turístico “Costa Verde”

Hogar de Ancianos:

En este municipio no se cuenta con este tipo de hogares para ancianos.

Hogar de Niños.

El municipio se cuenta con una sola casa hogar de niños, la cual está bajo la responsabilidad del Ministerio Internacional Rey Jesús.

Centros de Rehabilitación:

En tal sentido en el municipio un centro de rehabilitación en si no existe, sino que funciona la organización de Alcohólicos Anónimos.

Clubes Rotarios:

En nuestro municipio no existen ningún tipo de clubes rotarios.

Comedores Infantiles:

En nuestro municipio funcionan dos comedores infantiles los cuales son:

- ❖ Centro de Atención a la Infancia CAIN (Publico)
- ❖ Comedor Infantil de la Iglesia Evangélica Getsemaní (Privado)

Guarderías Infantiles:

En el municipio no se cuenta con ninguna guardería infantil.

Numero de Cementerios Existentes

Comunidad	Cantidad
Barrio El Cementerio	2
Las Marías 2	1
Llanitos Verdes	1
El Picacho	1
Carrizal 1	1
TOTAL	6

Áreas Turísticas

El turismo en nuestro municipio no es muy frecuente, sin embargo cuenta con algunos centros y zonas turísticas como ser:

- ❖ Mirador El Cacalote
- ❖ Centro Recreativo La Roca
- ❖ Hotel El Centro
- ❖ Piscina Barahona
- ❖ Posa de La Bruja
- ❖ Posa de los Chorros
- ❖ Posa del Gallo
- ❖ Microcuencas en la comunidad de Isletas
- ❖ La Piedra Ulila
- ❖ Rancho Los Mangos
- ❖ Río Candelaria
- ❖ Cerro El Cahuamo

3.5 SALUD

El Centro Integral de Salud (CIS) del municipio de Langue cuenta con un médico por el momento porque solo es del año social y 4 enfermeras o auxiliares permanentes, 2 técnicos en salud ambiental y una conserje y aseo, además cuenta con un licenciado en enfermería, las voluntarias de salud de las distintas comunidades y el comité de salud.



El horario de atención es de lunes a viernes de 7:00 am a 4:00 pm y se brinda servicios a un aproximado de 30 a pacientes diarios, y al mes aproximadamente se atienden de 200 a 450 pacientes.

Cuadro de Centros de Salud del Municipio de Langué

N°	Tipo de Centro	Comunidad
1	CIS	Barrio El Calvario
2	CIS	Concepción de María
3	CMI	Langué Centro
4	ZPP	El Picacho
5	ZPP	Los Llanos
6	ZPP	Llanitos Verdes
7	ZPP	San Francisco
8	ZPP	Papalón
9	ZPP	Agua Zarca
10	ZPP	Potrerosillos
11	ZPP	El Naranja
12	ZPP	Las Olivas
13	ZPP	San Marcos
14	ZPP	Carrizal
15	ZPP	Quebrada Grande
16	ZPP	Las Marías

Clínica Materno Infantil



La Clínica de Materno Infantil, brinda atención en labor y parto a la población del municipio siendo las beneficiadas las mujeres que dan a luz en nuestro municipio, las cuales son atendidas por un médico de turno el cual atiende de Lunes a Domingo con un horario excepcional de 24 horas por los 7 días de la semana.

En la aldea de Concepción de María se encuentra localizado otro centro de asistencia con categoría de CIS y tiene por nombre el nombre de la comunidad, en este centro se brinda atención a un promedio de 1,195 pacientes al año un promedio de 10 a 20 pacientes diarios en un horario de 8:00 am a 3:00 pm

Números de Hospitales:

No se cuenta con Hospitales públicos ni privados. La población acude al Hospital San Lorenzo o al Hospital Regional del Sur.

Clínicas Odontológicas:

Contamos con una clínica odontológica pública y otra privada. La pública funciona en el Centro Integral de Salud del municipio en cambio la clínica odontológica privada "ARIFER" funciona en la casa de habitación de la Dra. Wendy Tovar ubicada en la Colonia COVILAN.

Cantidad de Clínicas Privadas: En el municipio funcionan las siguientes clínicas privadas:

- ❖ Clínica La Milagrosa
- ❖ Clínica San Antonio
- ❖ Clínica el Centro
- ❖ Clínica Odontológica "ARIFER"
- ❖ Clínica Sagrado Corazón de Jesús
- ❖ Clínica SINAI
- ❖ Clínica "GENESIS"

Cuadro Personal de Salud en el Municipio de Langué

Personal	Cantidad
Médicos	3
Licenciadas en Enfermería	3
Auxiliares de Enfermería	26
Promotores de Salud	14
Motoristas	2
Total	48

Ambulancia

En nuestro Municipio se cuenta con una Ambulancia la cual está al servicio de la población cuando así sea necesario.

3.6 EDUCATIVA

El sector de educación en el municipio, es uno de los rubros que mayor impulso le ha dado a la sociedad hondureña, por la cobertura que profesionales de la educación Langueños prestan en diferentes latitudes de la geografía nacional. Sin embargo ello no ha sido suficiente para lograr los cambios sustanciales en su circunscripción.

A continuación detallamos los centros educativos con que cuenta el municipio.

Centros Educación Básicos y Escuelas Primaria del Municipio de Langue

Nombre del Centro Educativo	Comunidad	Matricula 2018		
		F	M	T
Esc. Gustavo Zuniga	Apazala	67	51	118
Esc. Francisco Morazán	Tempisque	11	13	24
Esc. Ramón Amaya Amador	Aguacatal	36	32	68
Esc. Honduras	La Flor	7	9	16
Esc. Dr. Ramón Rosa	El Cuyal	39	39	78
Esc. José Santos Guardiola	Luminapa	14	15	29
Esc. Pedro Nufio	Carrizal 1	21	28	49
Esc. José Trinidad Cabañas	Los Llanos	23	36	59

Esc. Vicente Cáceres	El Rodeo	8	4	12
Esc. Rodolfo Rojas	El Trapiche	21	22	43
Esc. La Democracia	El Tablón	8	9	
Esc. Marcial Gallardo	San José de Condega	4	2	6
Esc. Rafael Heliodoro Valle	Las Vegas del Burío	21	24	45
Esc. Adolfo López	El Limón	31	31	62
Esc. Oscar Humberto Flores	San José de Candelaria	10	12	22
Esc. La Libertad	Las Piletas	20	18	38
Esc. Dr. Ramón Villeda Morales	Isletas 1	21	27	48
Esc. José Trinidad Reyes	Potrerosillos	46	49	95
Esc. Juan Ramón Molina	El Lajero	19	20	39
Esc. Luis Landa	El Pital	8	14	22
Esc. Manuel Raúl Pino	Los Horcones	8	6	14
Esc. Lempira	El Burío	40	32	72
Esc. Rafael Pineda Ponce	San Francisco 2	15	14	29
Esc. Dr. Ramón Rosa	Langue	268	274	542
CEB. José Cecilio del Valle	Concepción de María	152	170	322

CEB. Dionisio de Herrera	La Olivas	45	67	112
CEB. Policarpo Bonilla	El Hato	94	92	186
CEB. Francisco Morazán	Quebrada Grande	101	127	228
CEB. José Trinidad Reyes	El Picacho	41	54	95
CEB. San Marcos	San Marcos	84	99	183
CEB. Marco Aurelio Soto	Agua Zarca	39	41	80
CEB. Francisco Morazán	San Francisco 1	31	30	61
CEB. Juan Lindo	El Chaparral	80	67	147
CEB. Dionisio de Herrera	La Rinconada	42	44	86
CEB. Álvaro Contreras	Las Marías	95	80	175
CEB. Dionisio de Herrera	El Mogote	24	25	49
CEB. José Cecilio del Valle	Llanitos Verdes	59	52	111
CEB. El Porvenir	Altos de la Flor	38	46	84

Centros de Educación Pre-Básica y del Municipio de Langue

No.	Nombre del Centro Educativo	Comunidad	Matricula 2018		
			F	M	Total
1.	Luis Acosta Guevara	Potrerosillos	16	8	24
2.	Prof. Alfonso Hernández	La Rinconada	11	18	29
3.	German Arturo Tovar	El Cuyal	5	8	13
4.	Luis Acosta Guevara	Concepción de María	10	8	18
5.	José María Matamoros	El Chaparral	10	6	16
6.	Carlos Enrique Laínez	Agua Zarca	9	7	16
7.	Ramón Calix Figueroa	Tamayo	19	24	43
8.	María Luisa Barahona	Las Pilas	6	5	11
9.	10 de Septiembre	Las Olivas	7	11	18
10.	14 de Julio	San José de Candelaria	13	13	26
11.	Renacer	Las Marías	17	26	43
12..	Blanca Irma Sierra	Apazala	10	10	20
13.	Mar del Sur	Los Llanos	14	18	32
14.	Lesbia Sierra	El Carrizal	9	8	17
15.	22 de Abril	El Limón	7	9	16
16.	Profa. Francisca Gutiérrez	San Marcos	11	8	19
17.	Prof. Ciro Ortiz Reyes	El Hato	18	11	29
18.	Mi Tesoro	Llanitos Verdes	9	12	21
19.	Prof. Ángel G. Hernández	Langue Centro	70	85	155

Centro de Educación Secundaria:



Instituto Técnico Contable John F. Kennedy

Breve reseña histórica

Su fundación tiene origen el 31 de enero de 1964, por iniciativa de un grupo de profesionales altruistas que encabezaban el Dr. Jacobo Santos Alvarado, Profesor Roberta Hernán Gonzales Colindres, Dr. Wilfredo Armando Izaguirre Santos, P-M Rogelio Pacheco Reyes, Prof. Ciro Peña Medrano, Técnico Darío Meléndez Velásquez, Lic. José Elías Padilla Izaguirre, Abogado José Roberto Pacheco Reyes, Bach. Joaquín Ruiz Lemus, T. Arístides Padilla, don José Antonio López Rodríguez, Ramón Hércules, Don Humberto Rosado Pacheco, don Héctor A. Velásquez, P.M Salomón Reyes Ávila y otros ciudadanos que integrarían el personal docente, más la participación y presencia del Profesor y diplomático Ángel. G. Hernández reconocido por su trayectoria ejemplar ante las autoridades competentes para exigir la aprobación de la nueva entidad educativa.







Origen del Nombre:

En asamblea que se realizó con los padres de familia de los futuros alumnos, el patronato recién fundado y demás interesados, el señor Ramón Hércules propuso se le diera el nombre del presidente Kennedy a la nueva institución como un reconocimiento a las grandes ayuda que a Honduras y otros países de la América Latina estaban recibiendo a través del Programa Alianza Para el Progreso, petición que fue aceptada unánimemente.

El 15 de enero de 1966 el Instituto pasa a ser un establecimiento educativo con carácter semi oficial.

El 13 de junio de 1967 se inaugura el primer edificio propio del instituto construido en el local donado por la municipalidad de Don Toño López bajo el Patrocinio de CARE, del Gobierno Central de la Municipalidad, del Cuerpo de Paz, del Patronato del Instituto, de los padres de familias, de los profesor y alumnos y bajo de la Dirección de Robert Nickles Anderson, siendo Director del establecimiento educativo el Profesor Juan Ramón Martínez

EL Instituto Técnico Contable John F. Kennedy, es el único centro de educación secundaria que existe en nuestro municipio debido a eso a este centro de educación aquí asisten alumnos de diferentes municipios. Cuenta con personal altamente calificado. Entre las carreras que ofrece están:

-  Ciclo Común de Cultura General
-  Bachiller en Contaduría y Finanzas
-  Bachiller Técnico Profesional en Refrigeración
-  Bachiller Técnico Profesional en Mecánica Automotriz
-  Bachiller Técnico Profesional en Informática
-  Bachiller en Administración de Empresas (Educación a Distancia)

Cuadro comparativo de matrícula de los años 2017-2018

INSTITUTO TECNICO CONTABLE "JOHN F. KENNEDY"					
Matricula del año 2017			Matricula del año 2018		
F	M	Total	F	M	Total
540	521	1,061	584	551	1,135

Teniendo en cuenta el total de las matrículas de los 2017 y 2018 podemos ver una menoría de 16 alumnos menos en la población escolar de nuestro municipio.

Centros de Formación Artesanal:

Nuestro municipio carece de un centro de formación artesanal.

Centros de Alfabetización:

El municipio de Langue no cuenta con un centro de este tipo por lo cual es una carencia latente del mismo.

Centros Educativos a Distancia en el Municipio

Nuestro municipio solamente cuenta con un centro de educación a distancia el cual está bajo la modalidad de ISEMED, el cual funciona los días sábados y domingos en las instalaciones del Instituto Técnico Contable John F. Kennedy.

Oferta Académica:

-  Ciclo Común
-  Bachiller en Administración de Empresas

Centros de Formación Profesional/Técnica:

El municipio de Langué carece de un centro de formación Profesional Técnica.

Centros de Formación Artística y Cultural:

En la actualidad nuestro municipio no cuenta con este tipo de centro.

3.7 PRODUCTIVA**Sistemas de Irrigación Existentes:**

No se cuenta con ningún tipo de sistemas de irrigación en el municipio.

Centros de Acopio:

En el municipio hay dos centros de acopio, los cuales están ubicados en la comunidad de Concepción de María y en la comunidad de Quebrada Grande respectivamente. Son coordinados por las redes de mujeres existentes en la comunidad.

Viveros:

En la actualidad solo funciona un vivero de plantas de marañón el cual es manejado por SOPROCOMA.

Rastros Públicos y Privados:

En nuestro municipio solamente funciona un Rastro Publico Municipal al servicio de la población.

Cantidad de rastros públicos y privados:

Cantidad de Rastros	Públicos	Privados	Ubicación
1	X		Barrio las Delicias

La población económicamente activa del municipio depende de la agricultura y la ganadería, el comercio, la pequeña industria, caza y pesca.

Cantidad de Microempresas, Negocios y Agroindustrias.

Tipo de Empresa	Cantidad
Pulpería	44
Ferretería	8
Agropecuaria	1
Panadería y Pastelería	1
Variedades	6
Consultorio	5
Abarrotería	3
Barbería	5
Taller de Mecánica	3
Taller de Soldadura	4
Gasolineras	1
Comerciales	1
Clínica odontológica	2
Comedores	6
Glorietas	67
Mesones	30
Hoteles	3
Gimnasio	1

Venta de Ropa Interior	10
Carnicería	3
Compañías de Cable	3
Salas de Internet	1
Venas de Celulares	3
Casetas del Centro	7
Ventas de Ropa Americana	3
Salas de Bellezas	3
Casas de Empeños	2
Papelería	5
Taller de Motos	5
Billares	3
Funerarias	1
Llanteras	2
Sastrerías	2
Molinos	3
Farmacias	6

Secadores de Granos:

En nuestro municipio no funciona ningún tipo de secador de granos. Los comerciantes de granos básicos secan sus granos de forma tradicional (manual).

IV ANÁLISIS DE LOS PRINCIPALES INDICADORES SOCIOECONÓMICOS

El presente análisis se realizó sobre la base de los resultados obtenidos de la encuesta censal levantada en forma participativa por los líderes comunitarios, por tanto son datos que muestran el comportamiento de dichos indicadores conforme a la información brindada por los jefes de hogares del municipio de Langue y comprobada mediante cartografía actualizada por los propios líderes y las supervisiones, controles de calidad establecidos por el equipo técnico facilitador y la coordinación general de este proyecto.

Para efectos de establecer la situación del municipio, el análisis se realizó en forma comparativa con las metas previstas en los Objetivos Desarrollo Sostenible (ODS) y Plan de Nación (PN).

Cuadro #1 **4.1 POBLACIÓN**

En nuestro municipio el 6.98% de la población vive con menos de \$1.25 de dólar al día, es por ello que es obligación de las autoridades competentes crear fuentes de ingresos. Podemos observar que el 46.23% de los hogares siembran alimentos pero solo un 42.96% produce para auto consumo, esto nos viene a reflejar que los ingresos no les ajusta para alimentarse adecuadamente y sanamente los 3 tiempos. Las enfermedades más frecuentes son las IRAS ya que el 100% ha padecido esta enfermedad, hasta llegar a un 123.23% de afectados por cada mil habitantes y la segunda es el dengue clásico que se presenta en un 13.34% por cada mil habitantes. Entre los métodos de planificación que más se usan son en primer lugar la inyección en un 37.62%, seguido de la pastilla en 30.27% y por último la operación en 15.13%. Se refleja que el porcentaje de niños(as) en edad de estudiar el 58.42% estudian, pero los que estudian solo el 27.28% tienen la edad para hacerlo. La fuerza de trabajo emergente que concluyo la educación primaria es de 18.99% entre edades que van desde los 13-18 años. De todos los que se encuentran estudiando primaria el 13.91% son niños y el 27.82% son niñas. De los niños que terminaron primaria solo el 3.72% entro a secundaria y el 3.58% de niñas. El porcentaje de niñas en edad de estudiar actualmente en todos los niveles es mayor al de los niños. De toda la población del municipio el 80.01% utilizan leña para cocinar, y solo el 23.77% de los hogares tienen acceso al agua potable por acueducto, el 62.58% tienen acceso a la eliminación de excretas, el 91.39% de las viviendas cuentan con una inadecuada disposición de la basura. Las viviendas en nuestro municipio se encuentran en un estado que va de regular a malas, de todas las viviendas el 87.18% no cuentan con un baño. La mayoría de las viviendas tienen una sola pieza como dormitorio, también podemos observar que el 40.71% de los hogares no cuentan con el servicio de energía eléctrica.

Los jefes de familia que trabajan por cuenta propia en cualquier sector productivo es del 73.67%, de los el 23.91% conocen casos de violencia en su comunidad, ya que por seguridad les da miedo hablar u opina

de estos temas; según los participación ciudadana solo el 0.16% de los hogares han pasado por un caso de violencia. Concluimos diciendo que la población se encuentra seguros donde viven.

Departamento: 17 - VALLE
 Tipo: tasa de cambio: 24.24

Principales indicadores socioeconómicos en el marco de los ODS y PN
 Municipio: 1707 - LANGUE

Cuadro # 1
 Fecha inicio: 2018-03-22
 Fecha Fin: 2018-11-27

OBJETIVOS Y METAS DEL DESARROLLO SOSTENIBLE	INDICADORES DE LA COMUNIDAD
<p>OBJETIVO 1: PONER FIN A LA POBREZA EN TODAS SUS FORMAS Y EN TODO EL MUNDO?META 1.1: PARA 2030, ERRADICAR LA POBREZA EXTREMA PARA TODAS LAS PERSONAS EN EL MUNDO, ACTUALMENTE MEDIDA POR UN INGRESO POR PERSONA INFERIOR A 1,25 DÓLARES DE LOS ESTADOS UNIDOS AL DÍA.</p> <p>INDICADOR 1.1.1</p> <p>META 1.2: PARA 2030, REDUCIR AL MENOS A LA MITAD LA PROPORCIÓN DE HOMBRES, MUJERES Y NIÑOS DE TODAS LAS EDADES QUE VIVEN EN LA POBREZA EN TODAS SUS DIMENSIONES CON ARREGLO A LAS DEFINICIONES NACIONALES.</p> <p>INDICADOR 1.2.1</p>	<p>- 6.98% POBLACIÓN CON INGRESOS MENORES A \$ 1.25 DIARIO.</p> <p>(VIENE DEL CUADRO #20 Y #21 DE ESTE DOCUMENTO)</p>
<p>OBJETIVO 2: PONER FIN AL HAMBRE, LOGRAR LA SEGURIDAD ALIMENTARIA Y LA MEJORA DE LA NUTRICIÓN Y PROMOVER LA AGRICULTURA SOSTENIBLE?META 2.1: PARA 2030, PONER FIN AL HAMBRE Y ASEGURAR EL ACCESO DE TODAS LAS PERSONAS, EN PARTICULAR LOS POBRES Y LAS PERSONAS EN SITUACIONES VULNERABLES, INCLUIDOS LOS LACTANTES, A UNA ALIMENTACIÓN SANA, NUTRITIVA Y SUFICIENTE DURANTE TODO EL AÑO.</p> <p>INDICADOR 2.1.2</p>	<p>- 46.23% DE HOGARES QUE SIEMBRAN ALIMENTOS. (VIENE DE LA PREGUNTA # 33 DE LA BOLETA DE LÍNEA DE BASE)?</p> <p>- 42.96% DE HOGARES QUE PRODUCEN SUFICIENTES ALIMENTOS PARA AUTOCONSUMO. (VIENE DE LA PREGUNTA # 34 DE LA BOLETA DE LÍNEA DE BASE)</p> <p>- 5.68% DE HOGARES QUE TIENEN EN SU VIVIENDA UN HUERTO FAMILIAR. (VIENE DE LA PREGUNTA # 38 DE LA BOLETA DE LÍNEA DE BASE)?</p> <p>- AL 84.32% DE LOS HOGARES LOS INGRESOS LES AJUSTAN PARA ALIMENTARSE LOS 3 TIEMPOS DE COMIDA, DESDE LA PERCEPCIÓN DE LOS JEFES (AS) DE HOGAR. (VIENE DE LA PREGUNTA # 52 DE LA BOLETA DE LÍNEA DE BASE)</p>
<p>OBJETIVO 3: GARANTIZAR UNA VIDA SANA Y PROMOVER EL BIENESTAR EN TODAS LAS EDADES.?META 3.1: PARA 2030, REDUCIR LA TASA MUNDIAL DE MORTALIDAD MATERNA A MENOS DE 70 POR CADA 100.000 NACIDOS VIVOS</p> <p>INDICADOR 3.1.1</p> <p>META 3.2: PARA 2030, PONER FIN A LAS MUERTES EVITABLES DE RECIÉN NACIDOS Y DE NIÑOS MENORES DE 5 AÑOS, LOGRANDO QUE TODOS LOS PAÍSES INTENTEN REDUCIR LA MORTALIDAD NEONATAL AL MENOS HASTA 12 POR CADA 1.000 NACIDOS VIVOS, Y LA MORTALIDAD DE NIÑOS MENORES DE 5 AÑOS AL MENOS HASTA 25 POR CADA 1.000 NACIDOS VIVOS</p> <p>INDICADOR 3.2.2 INDICADOR 3.2.1</p> <p>META 3.3: PARA 2030, PONER FIN A LAS EPIDEMIAS DEL SIDA, LA TUBERCULOSIS, LA MALARIA Y LAS ENFERMEDADES TROPICALES DESATENDIDAS Y COMBATIR LA HEPATITIS, LAS ENFERMEDADES TRANSMITIDAS POR EL AGUA Y OTRAS ENFERMEDADES TRANSMISIBLES</p>	<p>- __% MUERTES MATEERNAS POR MIL PARTOS ATENDIDOS EN EL 2011 (VIENE DE LA PREGUNTA # 19 DE LA BOLETA DE LÍNEA DE BASE)</p> <p>- __% MUERTES POR 1000 NACIDOS MENORES DE 5 AÑOS.</p> <p>(VIENE DE LA PREGUNTA # 22 DE LA BOLETA DE LÍNEA DE BASE)</p> <p>- 9.46% INFECTADOS CON PALUDISMO POR CADA MIL? - 123.23% AFECTADOS POR IRAS POR CADA MIL HABITANTES? - 0.41% INFECTADO DE TUBERCULOSIS POR CADA MIL? - 13.34% INFECTADOS CON DENGUE CLÁSICO POR CADA MIL? - 0.88% INFECTADO CON DENGUE HEMORRÁGICO POR CADA MIL</p> <p>(VIENEN DEL CUADRO # 3 DE ESTE DOCUMENTO)</p> <p>- 2.26% HOGARES QUE PLANIFICAN CON EL RITMO - 9.34% HOGARES QUE PLANIFICAN CON EL DIU - 30.27% HOGARES QUE PLANIFICAN CON PASTILLA</p>

<p>INDICADOR 3.3.1 INDICADOR 3.3.2 INDICADOR 3.3.3 INDICADOR 3.3.4 INDICADOR 3.3.5</p> <p>META 3.7: PARA EL 2030, GARANTIZAR EL ACCESO UNIVERSAL A LOS SERVICIOS DE SALUD SEXUAL Y REPRODUCTIVA, INCLUIDOS LOS DE PLANIFICACIÓN FAMILIAR, INFORMACIÓN Y EDUCACIÓN, Y LA INTEGRACIÓN DE LA SALUD REPRODUCTIVA EN LAS ESTRATEGIAS Y LOS PROGRAMAS NACIONALES</p> <p>INDICADOR 3.7.1 INDICADOR 3.7.2</p>	<ul style="list-style-type: none"> - 3.82% HOGARES QUE PLANIFICAN CON CONDÓN - 37.62% HOGARES QUE PLANIFICAN CON INYECCIÓN - 1.27% HOGARES QUE PLANIFICAN CON IMPLANTE - 15.13% HOGARES QUE PLANIFICAN CON OPERACIÓN (VIENE DE LA PREGUNTA # 21 DE LA BOLETA DE LÍNEA DE BASE)
<p>OBJETIVO 4: GARANTIZAR UNA EDUCACIÓN INCLUSIVA, EQUITATIVA Y DE CALIDAD Y PROMOVER OPORTUNIDADES DE APRENDIZAJE DURANTE TODA LA VIDA PARA TODOS</p> <p>META 4: PARA 2030, VELAR POR QUE TODAS LAS NIÑAS Y TODOS LOS NIÑOS TERMINEN LOS CICLOS DE LA ENSEÑANZA PRIMARIA Y SECUNDARIA, QUE HA DE SER GRATUITA, EQUITATIVA Y DE CALIDAD Y PRODUCIR RESULTADOS ESCOLARES PERTINENTES Y EFICACES.</p> <p>INDICADOR 4.1.1</p>	<ul style="list-style-type: none"> - 58.42% DE NIÑOS(AS) EN EDAD ESCOLAR QUE ACTUALMENTE ESTUDIAN (VIENE DEL CUADRO # 15 DE ESTE DOCUMENTO) - 27.28% DE NIÑOS(AS) QUE ESTUDIAN PRIMARIA DE LOS QUE TIENEN EDAD PARA HACERLO (VIENE DEL CUADRO # 14 DE ESTE DOCUMENTO) - 18.99% DE LA FUERZA DE TRABAJO EMERGENTE QUE CONCLUYÓ LA EDUCACIÓN PRIMARIA. (VIENE DEL CUADRO # 12 DE ESTE DOCUMENTO, PERO SOLO DETERMINAR EL PORCENTAJE DEL RANGO DE EDAD, ENTRE 13 A 18 AÑOS) - 13.91% DE NIÑOS QUE ESTUDIAN PRIMARIA DE LOS QUE TIENEN EDAD. (VIENE DEL CUADRO # 14 DE ESTE DOCUMENTO)? - 27.82% DE NIÑAS QUE ESTUDIAN PRIMARIA (VIENE DEL CUADRO # 14 DE ESTE DOCUMENTO) - 3.72% DE NIÑOS QUE ESTUDIAN SECUNDARIA (VIENE DEL CUADRO # 14 DE ESTE DOCUMENTO)? - 3.58% NIÑAS QUE ESTUDIAN SECUNDARIA (VIENE DEL CUADRO # 14 DE ESTE DOCUMENTO) - 50.72% DE NIÑOS EN EDAD ESCOLAR (VIENE DEL CUADRO # 15 DE ESTE DOCUMENTO) - 49.28% DE NIÑAS EN EDAD ESCOLAR (VIENE DEL CUADRO # 15 DE ESTE DOCUMENTO) - 29.02% DE NIÑOS QUE ACTUALMENTE ESTUDIAN EN TODOS LOS NIVELES (VIENE DEL CUADRO # 11 DE ESTE DOCUMENTO) - 29.39% DE NIÑAS QUE ACTUALMENTE ESTUDIAN EN TODOS LOS NIVELES (VIENE DEL CUADRO # 11 DE ESTE DOCUMENTO)
<p>OBJETIVO 6: GARANTIZAR LA DISPONIBILIDAD DE AGUA Y SU GESTIÓN SOSTENIBLE Y EL SANEAMIENTO PARA TODOS?META 6.1: PARA 2030, LOGRAR EL ACCESO UNIVERSAL Y EQUITATIVO AL AGUA POTABLE, A UN PRECIO ASEQUIBLE PARA TODOS.</p> <p>INDICADOR 6.1.1</p> <p>META 6.2: PARA 2030, LOGRAR EL ACCESO EQUITATIVO A SERVICIOS DE SANEAMIENTO E HIGIENE ADECUADOS PARA TODOS Y PONER FIN A LA DEFECACIÓN AL AIRE LIBRE, PRESTANDO ESPECIAL ATENCIÓN A LAS NECESIDADES DE LAS MUJERES Y LAS NIÑAS Y LAS PERSONAS EN SITUACIONES VULNERABLES..</p>	<ul style="list-style-type: none"> - 86.01% DE LOS HOGARES UTILIZA LEÑA PARA COCINAR (VIENE DEL CUADRO # 10 DE ESTE DOCUMENTO) - 23.77% HOGARES CON ACCESO AL AGUA POR ACUEDUCTO. (VIENE DEL CUADRO # 5 DE ESTE DOCUMENTO)? - 62.58% HOGARES CON ACCESO A ELIMINACIÓN DE EXCRETAS (VIENE DEL CUADRO # 5 DE ESTE DOCUMENTO) - 91.39% VIVIENDAS CON INADECUADA DISPOSICIÓN DE LA BASURA. (VIENE DEL CUADRO # 5 DE ESTE DOCUMENTO) - 79.16% DE LAS VIVIENDAS BAJO CONDICIONES DE REGULARES A MALAS (VIENE DE LA PREGUNTA # 59 DE LA BOLETA DE LÍNEA DE BASE) - 87.18% DE LAS VIVIENDAS NO TIENEN BAÑO (VIENE DEL CUADRO # 9 DE ESTE DOCUMENTO)
<p>INDICADOR 6.2.1</p>	<ul style="list-style-type: none"> - 36.7% DE LAS VIVIENDAS TIENEN UNA SOLA PIEZA COMO DORMITORIO (<input type="checkbox"/> PERSONAS POR HOGAR) (VIENE DEL CUADRO # 7 DE ESTE DOCUMENTO)

<p>OBJETIVO 7: GARANTIZAR EL ACCESO A UNA ENERGÍA ASEQUIBLE, SEGURA, SOSTENIBLE Y MODERNA PARA TODOS META 7.1: PARA 2030, GARANTIZAR EL ACCESO UNIVERSAL A SERVICIOS DE ENERGÍA ASEQUIBLES, CONFIABLES Y MODERNOS.</p> <p>INDICADOR 7.1.1</p>	<p>- 40.71% HOGARES CON SERVICIO DE ENERGÍA ELÉCTRICA DOMICILIAR (VIENE DEL CUADRO # 5 DE ESTE DOCUMENTO)</p>
<p>OBJETIVO 8: PROMOVER EL CRECIMIENTO ECONÓMICO SOSTENIDO, INCLUSIVO Y SOSTENIDO, EL EMPLEO PLENO Y PRODUCTIVO Y EL TRABAJO DECENTE PARA TODOS?META 8.1:..</p> <p>INDICADOR 8.3.1 INDICADOR 8.6.1 INDICADOR 8.7.1</p>	<p>- 73.67% DE JEFES DE HOGAR QUE TRABAJAN POR CUENTA PROPIA, CUALQUIER SECTOR PRODUCTIVO.?(VIENE DE LA PREGUNTA # 42 DE LA BOLETA DE LÍNEA DE BASE)</p> <p>- 23.9% DE JEFES DE HOGAR QUE TRABAJAN POR CUENTA PROPIA, EN EL SECTOR PRIMARIO.?</p> <p>- 22.35% DE JEFES DE HOGAR QUE TRABAJAN POR CUENTA PROPIA, EN EL SECTOR SECUNDARIO.</p> <p>- 27.42% DE JEFES DE HOGAR QUE TRABAJAN POR CUENTA PROPIA, EN EL SECTOR TERCIARIO.?(VIENE DE LA PREGUNTA # 44 DE LA BOLETA DE LÍNEA DE BASE)</p> <p>- 0.43% DE JEFES DE HOGAR QUE GENERAN EMPLEO EN CUALQUIER SECTOR PRODUCTIVO.?(VIENE DE LA PREGUNTA # 45 DE LA BOLETA DE LÍNEA DE BASE)</p>
<p>OBJETIVO 16: PROMOVER SOCIEDADES PACÍFICAS E INCLUSIVAS PARA EL DESARROLLO SOSTENIBLE, FACILITAR EL ACCESO A LA JUSTICIA PARA TODOS Y CREAR INSTITUCIONES EFICACES, RESPONSABLES E INCLUSIVAS A TODOS LOS NIVELES META 8.1: REDUCIR CONSIDERABLEMENTE TODAS LAS FORMAS DE VIOLENCIA Y LAS TASAS DE MORTALIDAD CONEXAS EN TODO EL MUNDO..</p> <p>INDICADOR 16.1.3??</p>	<p>- 0.47% DE JEFES DE HOGAR QUE CONOCEN CASOS DE VIOLENCIA EN SU COMUNIDAD.?(VIENE DE LA PREGUNTA # 25 DE LA BOLETA DE LÍNEA DE BASE)</p> <p>- 0.16% DE HOGARES QUE LE HAN SUCEDIDO ALGÚN CASO DE VIOLENCIA.?(VIENE DE LA PREGUNTA # 26 DE LA BOLETA DE LÍNEA DE BASE)</p> <p>- 90.81% DE HOGARES QUE SIENTEN SEGURO DONDE VIVEN. (VIENE DE LA PREGUNTA # 45 DE LA BOLETA DE LÍNEA DE BASE)</p>

Población total:

Langue cuenta con una población total de 19,338 habitantes, clasificados así: 9,775 mujeres y 9,563 hombres.

Promedio de personas por Viviendas.

Existen un promedio de 4 personas por vivienda y una densidad poblacional de 143 habitantes por Km2, distribuidos en 5 aldeas, 9 barrios, 1 colonia y 59 caseríos.

Clasificación de personas por rangos de edades y sexo.

En el siguiente cuadro puede observarse el comportamiento de la población por rango de edades y su clasificación por sexo, donde se muestra una predominancia en el rango de 31 a 40 años, seguido del rango de 7 a 12, de 31 a 40 y 24 a 30 años; lo que muestra una población relativamente joven que en los próximos años estará demandando nuevas fuentes de trabajo y nuevos servicios públicos, entre otros aspectos.

Cuadro # 2
Población Clasificada por Rangos y Edades

Edad en Rangos		No. Personas		Clasificación por Género			
Orden	Descripción	Cantidad	%	Hombres	%	Mujeres	%
1	Menores de 1 año	151	0.78	84	0.88	67	0.69
2	De 1 a 4 años	1688	8.73	835	8.73	853	8.73
3	De 5 a 6 años	688	4.59	447	4.67	441	4.51
4	De 7 a 12 años	2702	13.97	1374	14.37	1328	13.59
5	De 13 a 15 años	1400	7.24	732	7.65	668	6.83
6	De 16 a 18 años	1482	7.66	759	7.94	723	7.40
7	De 19 a 23 años	1907	9.86	938	9.81	969	9.91
8	De 24 a 30 años	2049	10.60	997	10.43	1052	10.76
9	De 31 a 40 años	2237	11.57	1096	11.46	1141	11.67
10	De 41 a 50 años	1733	8.96	825	8.63	908	9.29
11	De 51 a 64 años	1773	9.17	850	8.89	923	9.44
12	De 65 años y mas	1328	6.87	626	6.55	702	7.18
Total		19338		9563		9775	

Fuente: Elaboración propia con base a censo línea base levantado en el municipio

A nivel global existen más personas del sexo femenino, aunque la diferencia es mínima, y en los rangos entre las edades de 7-12 años, hay mayor predominancia de niños(as) aunque es poca la diferencia. En la fuerza laboral predominan los rangos ubicados entre 19 hasta 40 años esto equivale a un 32.03% de la población.

En el municipio existen un total de 5,190 edificaciones, de las cuales 4,439 son viviendas ocupadas, 371 viviendas desocupadas y 70 que no dieron información y 310 edificios como bodegas, negocios, centros comunales, escuelas, kínder, colegio entre otros. La mayor concentración de edificios y poblacional se encuentra en el casco urbano.

Después de la cabecera, siguen las aldeas con una cantidad de casas habitadas, San Marcos con 943 casas habitadas y Concepción de María con 650 casas habitadas, Candelaria con 576 casas habitadas, Los Llanos con 421 casas habitadas y San Francisco con 344 casas habitadas. A nivel de caseríos los más poblados son Langue Centro con 951 casas habitadas, San Marcos con 208 casas habitadas, Potrerillos con 181 casas habitadas y Quebrada Grande con 162 casas habitadas, Los Llanos con 144 casas habitadas, El Hato con 142 casas habitadas, La Rinconada con 135 casa habitadas, Las Marías #1 con 125 casa habitadas, El Chaparral con 120 casas habitadas y Apazala con 111 casas habitadas.

Cuadro de las Aldeas más Habitadas

NOMBRE DE LA ALDEA	VIVIENDAS OCUPADAS	QUE NO DIERON INFORMACION	DESOCUPADAS
LANGUE C.	1505	11	183
SAN MARCOS	943	15	25
CONCEPCION DE MARIA	650	4	29
CANDELARIA	576	13	69
LOS LLANOS	421	4	31
SAN FRANCISCO	344	23	34
TOTAL	4339	70	371

Cuadro de Caseríos más Habitados

NOMBRE DE LA COMUNIDAD	VIVIENDAS PROYECTADAS A LEVANTAR	BOLETAS LEVANTADAS	QUE NO DIERON INFORMACION	DESUCUPADAS
LANGUE C.	1190	951	0	152
SAN MARCOS	205	208	0	4
POTRERILLOS	190	181	0	2
QUEBRADA GRANDE	180	162	15	0
LOS LLANOS	145	144	2	3
EL HATO	160	142	0	28
LA RINCONADA	143	135	2	7
LAS MARIAS #1	130	125	4	8
EL CHAPARRAL	130	120	0	3
APAZALA	131	111	0	1

Comportamiento Migratorio:

Los índices de desempleos en nuestro municipio son altos debido a esto muchas personas deciden emigrar a diferentes países para mejorar la calidad de vida de sus familias. En el siguiente cuadro podemos observar la cantidad de personas que han emigrado y por lo general estos emigran a los Estados Unidos en busca del famoso sueño americano.

EMIGRACION CANTIDAD	
Si	437

RAZONES DE SU INMIGRACION	CANTIDAD
Económicas	434
Violencia	2
Reunificación Familiar	1

4.2 SALUD

Acceso de la población a los servicios de Salud:

Según encuesta realizada por las comisiones ciudadanas de transparencias CCT, un 90% de la población es atendida en los diferentes centros de salud que existen en el municipio, en el cual es un dato aceptable.

Opinión de la calidad de los servicios de Salud.

Según informes de los auditores sociales la población en general, opina que la calidad en el sistema de salud de nuestro municipio es de mala a regular.

Situación de la salud reproductiva

En Langué hay aproximadamente 10,808 personas en edad reproductiva. De los cuales 705 personas usan algún método anticonceptivo con sus parejas.

En el siguiente cuadro mostramos las respuestas de los encuestados con respecto a la planificación familiar y al método que usa.

Tipo de método que utiliza	Cantidad	%
DIU	66	9.36
Inyección	266	37.73
Operación	107	15.18
Pastilla	214	30.35
Preservativo	27	3.83
Ritmo	16	2.27
Implante	9	1.28
Total	705	100

Numero de Madres Solteras

Existen **562** madres solteras en el municipio de Langué.

Numero de Padres Solteros

Existen un total de **211** padres solteros en el municipio de Langué

Número de niños que nacieron el año pasado.

Durante los año 2017 en el Municipio de Langué nacieron 158 niños, lo que significa una tasa de natalidad de 8.17 % de la población.

Frecuencia de quienes atienden el parto.

La mayoría de los partos en nuestro municipio son atendidos por médicos en los Hospitales regionales o y en segundo lugar son atendidos en la Clínica de Materno Infantil ubicada en nuestro municipio, como también en clínicas privadas de las ciudades de Nacaome, San Lorenzo y Choluteca. En el siguiente cuadro podemos observar que mayor parte de los partos son atendidos por médicos, en segundo lugar son atendidos por enfermeras y una mínima parte son atendidos por maridos y parteras.

Cuadro resumen de quien atendió el parto

Quien atendió el parto	Cantidad	%
Casa	9	5.66
Centro de Salud	2	1.26
Clínica Materno Infantil	55	34.59
Clínica privada	2	1.26
Hospital	90	56.60
Total	158	100%

Fuente: Elaboración propia con base a censo línea base levantado en el municipio

Número de muertes maternas y de niños menores de 5 años

El año anterior se registraron 9 muertes de niños menores de 5 años (5 niños y 4 niñas) por diferentes causas:

Muerte Materna	
Durante el parto	7
Después del parto	4
Total	11

Enfermedades más frecuentes.

Las enfermedades de mayor incidencia en la población son las infecciones respiratorias con un total de 2,383 personas afectadas, las causas pueden ser muchas pero la principal es que la mayor parte de la población cocina con leña además de eso la mayoría de las casas tiene piso de tierra y otro factor que influyen es que las carreteras son de tierra y el polvo es causante de provocar dichas infecciones. La otra enfermedad que en los últimos años ha afectado a la población es la Chikungunya con 1,087 personas afectadas, además de las dos enfermedades anteriores también se puede observar que las Diarreas siguen ocasionando problemas de salud en la población ya que dicha enfermedad tiene un total de 452 personas afectadas.

Cuadro #3
Incidencia de enfermedades en Viviendas y Población afectada

Orden	Descripción	T. Manif	% Hogares	Cantidad Personas	% Personas
1	Infecciones respiratorias agudas	944	21.27	2383	12.32
2	Dengue Clásico	164	3.69	258	1.33
3	Paludismo	84	1.89	183	0.95
4	Dengue hemorrágico	12	0.27	17	0.09
5	Chagas	21	0.47	28	0.14
6	ZIKA	93	2.10	146	0.75
7	Chikunguya	484	10.90	1087	5.62
8	Hipertensión Arterial	252	5.68	281	1.45
9	Diabetes	136	3.06	148	0.77
10	Asma bronquial	88	1.98	94	0.49
11	Epilepsia	19	0.43	19	0.10
12	Neumonía	33	0.74	35	0.18
13	Consumo de alcohol	44	0.99	52	0.27
14	Consumo de drogas	7	0.16	7	0.04
15	Tuberculosis	8	0.18	8	0.04
16	Cáncer	13	0.29	14	0.07
17	Diarreas	224	5.05	454	2.34
18	De la piel	85	1.91	93	0.48
19	Discapacidad	148	3.33	166	0.86
Total		2859		5471	

Fuente: Elaboración propia con base a censo línea base levantado en el municipio

Cuadro #4
Población Clasificada por Rangos de Edades en Sistema de Salud que no cuentan con vacunas completas

Orden	Rango	T. Personas	% Total	Hombres	%	Mujeres	%	Con Vacuna	%	Sin Vacuna	%
1	Menores de 9 años	4019	20.79	2028	21.22	1991	20.37	3898	20.36	121	65.41
2	De 10 a 19 años	4656	24.08	2384	24.84	2282	23.34	4644	24.25	12	6.49
3	De 20 a 64 años	9333	48.27	4529	47.38	4804	49.14	9282	48.49	46	24.86
4	De 65 años y mas	1327	6.86	628	6.57	699	7.15	1321	6.90	6	3.24
Total		19338		9559		9776		19147		185	

Fuente: Elaboración propia con base a censo línea base levantado en el municipio

4.3 SERVICIOS BÁSICOS

La mayor parte de la población del municipio no cuenta con servicios básicos de agua de llave pública, letrinas, energía eléctrica, recolección de basura, aseo de calles, alcantarillado sanitario y calles principales pavimentadas, esto no quiere decir que sea un 100% de hogares que no los reciban hablando en número porcentuales cerca de 80.05 % de los hogares no reciben este tipo de servicios básicos. Los servicios existentes muestran las siguientes coberturas y comportamientos.

Número de Viviendas con agua por cualquier medio

La mayor parte de la población de la comunidad recibe agua domiciliar por pozo comunal (1,526 hogares), seguido de personas que cuentan con agua domiciliar por acueducto (1,055 hogares).

MEDIOS POR LOS CUALES RECIBEN AGUA	CANTIDAD	
	Si	No
Agua de Pozo	919	3520
Domiciliar por pozo Comunal	1526	2913
Acarrea agua de rio o quebrada	482	3957
Por Acueducto	1055	3384
Llave publica o Fuente	649	3790
Reservorio de Agua lluvia	85	4354

Fuente: Elaboración propia con base a censo línea base levantado en el municipio

Quienes administran el agua

Los entes encargados de administrar el agua son las juntas de agua existentes en casi todas las comunidades del municipio y otra lo administra la alcaldía municipal.

En el casco urbano quien administra el agua es la Alcaldía Municipal. Y en las demás comunidades si existen juntas de agua. Referente al tiempo que reciben el servicio, en el caso de los sistemas de acueducto, la mayoría de la población expresa que lo recibe 1 día a la semana, este servicio no es eficiente debido a que no se cuenta con la logística necesaria como ser una planta potabilizadora ni tampoco con una planta de recaudación y almacenamiento de agua que permita mejorar el servicio en el municipio principalmente en el casco urbano.

Viviendas con Alcantarillado:

En nuestro municipio no se cuenta con el servicio de alcantarillado, esto es una de sus principales necesidades hoy día.

Viviendas Con Letrinas y quienes la usan:

En el siguiente cuadro comparativo mostramos cuantas viviendas poseen letrinas y cuantos de estas personas la utilizan de manera adecuada:

Viviendas con Letrinas		Cuantos la usan	
Respuestas	Cantidad	Respuestas	Cantidad
Si	2,209	Si	2,122
No	2,130	No	2,317

Fuente: Elaboración propia con base a censo línea base levantado en el municipio

Recolección de Basura y su Eficiencia:

El servicio de tren de aseo que presta la municipalidad, no es autosuficiente debido a que el número de contribuyentes que utilizan el servicio es muy bajo de acuerdo a la población existente.

La mayoría de los habitantes se han quedado con la vieja costumbre de quemar la basura.

Aseo de Calles:

La municipalidad presta el servicio de aseo de las principales calles de nuestro municipio, el cual se presta los 7 días de la semana.

Por el motivo que la población no asea al frente de sus viviendas la municipalidad tomo a bien prestar dicho servicio.

Energía Eléctrica:

La cobertura del servicio de energía eléctrica en su mayor parte la recibe la población del casco urbano y en las comunidades de Las Marías, El Hato, Los Llanos, El Pital, Concepción de María, Barrial, Tempisque, Agua Zarca, Luminapa, Las Pilas, San José de Condega, Picacho, Trapiche, Sobron, Las Olivas, La Rinconada, El Limón, El Naranjo, La Pavas, El Cacalote pero está en proceso el

diseño de perfiles de proyectos para la instalación de este servicio en las comunidades restantes. Con relación a este servicio la ERP propone lograr un 95% de cobertura de servicios de energía eléctrica para el 2018.

Cantidad de Viviendas con Energía Eléctrica Domiciliar y Energía Solar:

Tipo de Energía	Cantidad de Viviendas
Eléctrica Domiciliar	1,807
Solar	125

Fuente: Elaboración propia con base a censo línea base levantado en el municipio

Cuadro # 5 Viviendas con Servicios públicos

Opinión Sobre la Calidad de los Servicios Básicos y que Hacer para Mejorarlos

La calidad de los servicios básicos existentes en nuestro municipio, se encuentran en una precaria situación, en este sentido los que presentan un mayor grado de deficiencia son agua potable y su red de distribución, energía eléctrica, alumbrado público, calles y carreteras de acceso a las comunidades, esto ha ocurrido por la falta de atención e importancia que las autoridades anteriores que han manejado la administración municipales no le brindaron para solucionar dichos problemas, es por ello que para mejorar estos servicios que se prestan en el municipio es necesario realizar un plan estratégico de construcción, reparación y mantenimiento de los mismos.

No.	Servicio	Reciben Si	Porcentaje	Promedio días
1	Agua de pozo propio	919	20.7	6.14
2	Agua domiciliar de pozo comunal	1526	34.38	5.99
3	Acarrea agua de río o quebrada	482	10.86	5.04
4	Agua domiciliar por acueducto	1055	23.77	2.39
5	Agua llave pública / fuente	649	14.62	3.25
6	Reservorio de agua lluvia	85	1.91	1.18
7	Inodoro o servicio sanitario	569	12.82	0
8	Letrina de fosa simple	1290	29.06	0
9	Letrina de fosa séptica	919	20.7	0
10	Usa letrina	2122	47.8	0
11	Recolección de basura	382	8.61	0.76
12	Aseo de calles	236	5.32	1
13	Energía eléctrica domiciliar	1807	40.71	0

14	Teléfono (HONDUTEL)	160	3.6	0
15	Teléfono (Celular móvil o fijo)	1755	39.54	0
16	Alumbrado público	864	19.46	0
17	Mantenimiento de calles	234	5.27	0

4.4 VIVIENDA

Cuadro #6

Edificaciones, Viviendas Ocupadas y Población

Comunidad	Viviendas							Población	
	Ocup	%	Des	%	Otras	Total	%	Cantidad	%
El Chaparral	120	86.96	13	9.42	5	138	2.96	635	3.28
El Naranjo	89	89.00	6	6.00	5	100	2.14	393	2.03
La Laguna	37	92.50	2	5.00	1	40	0.86	178	0.92
Los Cisnados	16	94.12	1	5.88	0	17	0.36	75	0.39
Las Vegas del Burío	15	57.69	6	23.08	5	26	0.56	69	0.36
Los Llanos	144	97.96	3	2.04	0	147	3.15	559	2.89
Concepción Centro	73	90.12	5	6.17	3	81	1.73	257	1.33
El Aguacatal o Rinconada	95	89.62	4	3.77	7	106	2.27	447	2.31
Nacascolo	43	82.69	4	7.69	5	52	1.11	214	1.11
El Llano	52	92.86	0	0.00	4	56	1.20	280	1.45
El Copetillo	35	89.74	4	10.26	0	39	0.84	184	0.95
La Rampla	20	90.91	2	9.09	0	22	0.47	88	0.46
Las Marías #2	30	85.71	3	8.57	2	35	0.75	189	0.98
Potrerrillos	181	98.91	2	1.09	0	183	3.92	595	3.08
Isletas #1	73	96.05	2	2.63	1	76	1.63	335	1.73
Isletas #2	48	85.71	3	5.36	5	56	1.20	252	1.30
El Burío	70	89.74	5	6.41	3	78	1.67	366	1.89
Las Escondidas	45	90.00	3	6.00	2	50	1.07	185	0.96
Carrizal #2	59	95.16	2	3.23	1	62	1.33	324	1.68
Las Olivas	98	94.23	1	0.96	5	104	2.23	435	2.25
Carrizal #1	49	87.50	2	3.57	5	56	1.20	186	0.96
San Marcos	208	94.98	4	1.83	7	219	4.69	1094	5.66
Reducción	43	93.48	0	0.00	3	46	0.99	171	0.88
Quebrada Grande	162	95.29	0	0.00	8	170	3.64	875	4.52
Altos de La Flor	36	81.82	6	13.64	2	44	0.94	149	0.77
El Papalón	62	89.86	1	1.45	6	69	1.48	237	1.23
Apazala	111	95.69	1	0.86	4	116	2.48	535	2.77
Luminapa	57	96.61	0	0.00	2	59	1.26	300	1.55

Barrio Nuevo	178	79.11	40	17.78	7	225	4.82	772	3.99
Barrio El Calvario	154	77.78	40	20.20	4	198	4.24	725	3.75
Barrio Las Delicias	70	81.40	16	18.60	0	86	1.84	334	1.73
Barrio Buena Vista	64	90.14	6	8.45	1	71	1.52	234	1.21
Barrio El Mercado	139	84.76	24	14.63	1	164	3.51	483	2.50
Barrio El Cementerio	40	86.96	4	8.70	2	46	0.99	166	0.86
Colonia COVILANG	34	87.18	3	7.69	2	39	0.84	115	0.59
Barrio El Centro	66	89.19	7	9.46	1	74	1.58	327	1.69
Barrio Polivalente	144	90.00	6	3.75	10	160	3.43	575	2.97
Barrio San Antonio	62	84.93	6	8.22	5	73	1.56	188	0.97
La Rinconada	135	93.75	7	4.86	2	144	3.08	474	2.45
El Cacalote	22	100.00	0	0.00	0	22	0.47	97	0.50
Las Marías #1	125	92.59	8	5.93	2	135	2.89	592	3.06
El Pital	52	94.55	1	1.82	2	55	1.18	266	1.38
El Tempisque	40	95.24	0	0.00	2	42	0.90	176	0.91
Condega	37	94.87	2	5.13	0	39	0.84	129	0.67
Las Pavas	26	72.22	8	22.22	2	36	0.77	133	0.69
El Rodeo	18	72.00	5	20.00	2	25	0.54	64	0.33
El Achote	17	94.44	0	0.00	1	18	0.39	39	0.20
Las Pilas	25	100.00	0	0.00	0	25	0.54	116	0.60
EL Hato	142	82.08	28	16.18	3	173	3.70	578	2.99
El Barrial Y Jicarito	31	75.61	4	9.76	6	41	0.88	131	0.68
El Trapiche	58	86.57	7	10.45	2	67	1.43	267	1.38
El Sobron	51	85.00	5	8.33	4	60	1.28	212	1.10
El Picacho	65	85.53	10	13.16	1	76	1.63	268	1.39
El Cahuamo o Los Matamoros	12	63.16	3	15.79	4	19	0.41	32	0.17
Los Encuentros	17	85.00	3	15.00	0	20	0.43	63	0.33
Casas Nuevas	77	96.25	2	2.50	1	80	1.71	335	1.73
El Obraje	16	94.12	0	0.00	1	17	0.36	58	0.30
Bajos de la Flor	40	97.56	0	0.00	1	41	0.88	162	0.84
Llanitos Verdes	50	84.75	7	11.86	2	59	1.26	204	1.05
San José de Candelaria	17	80.95	0	0.00	4	21	0.45	49	0.25
El Mogote	47	68.12	20	28.99	2	69	1.48	183	0.95
Los Aguatales	10	71.43	2	14.29	2	14	0.30	32	0.17
El Lajero	51	94.44	0	0.00	3	54	1.16	218	1.13
El Limón	53	91.38	3	5.17	2	58	1.24	199	1.03
El Tablón	27	77.14	5	14.29	3	35	0.75	113	0.58
San Francisco #1	35	87.50	2	5.00	3	40	0.86	144	0.74
San Francisco #2	41	95.35	0	0.00	2	43	0.92	168	0.87
Los Horcones	28	82.35	1	2.94	5	34	0.73	118	0.61
Agua Zarca	52	88.14	1	1.69	6	59	1.26	187	0.97

TOTAL	4439		371		194	4,670	100	19,338	100
-------	------	--	-----	--	-----	-------	-----	--------	-----

Comportamiento de la tenencia de la Vivienda y análisis de este comportamiento.

En el Municipio de Langue tiene un total de 4,880 viviendas de las cuales se encuentran ocupadas 4,439. En cuanto a la tenencia de la vivienda la mayoría de los hogares poseen viviendas propias totalmente pagadas, seguidos de las casas que se encuentran prestadas esto se da en mayor parte en la zona rural ya que muchas personas están en el exterior y le prestan su vivienda a otras personas para que vivan en ellas y por ultimo las viviendas que son alquiladas como muestra el siguiente cuadro:

Tenencia de la vivienda

Tenencia de la Vivienda	Cantidad	%	Escritura	Pleno	Útil	Ocupación	Posesión
Propia totalmente pagada	3,718	83.76	3,718	2,436	1,010	201	69
Prestada	281	6.33					
Alquilada	180	4.05					
Propia Pagando	260	5.86					
Total	4,439	100					
Vacío	371						

Condiciones de la Vivienda Ocupadas

En la mayoría de los hogares se presentan problemas como ser falta de repello, piso de tierra, techo en mal estado, problemas estructurales, falta de cielo falso por lo cual en su mayoría, las viviendas se encuentran en condiciones de malas a regulares, un importante porcentaje se encuentra en condiciones regulares pero de igual forma un alto porcentaje de las viviendas se encuentran en malas condiciones como se demuestra en el siguiente cuadro:

Condiciones de las viviendas ocupadas

Condiciones de la viviendas	Cantidad	%
Buena	925	20.84
Regular	2,789	62.83
Mala	725	16.33
Total	4,439	100

Se considera viviendas en condiciones buenas aquellas que no presentan ningún tipo de problemas en su estructura; techos, paredes, pisos etc. o aquellas que ofrecen las condiciones necesarias para vivir.

Las viviendas en condiciones regulares se estimaron aquellas que presentan uno o dos problemas, pero que ofrece condiciones para vivir sin un alto riesgo durante un tiempo determinado, y se consideran viviendas en malas condiciones aquellas que presentan problemas en su estructura a nivel de techo, paredes y pisos.

Cuadro #7

Distribución de viviendas por el número de piezas con que cuentan

Cantidad Viviendas según # de piezas			Cantidad vivienda por # piezas como dormitorio		
No. Piezas por vivienda	Total	%	No. Piezas por vivienda	Total	%
1 una pieza	770	17.35	1 una pieza	1629	36.70
2 dos piezas	971	21.87	2 dos piezas	1826	41.14
3 tres piezas	1327	29.89	3 tres piezas	718	16.17
4 cuatro piezas	890	20.05	4 cuatro piezas	149	3.36
5 cinco piezas	344	7.75	5 cinco piezas	31	0.70
6 seis piezas	83	1.87	6 seis piezas	5	0.11
Mas de 6 piezas	36	0.81	Mas de seis piezas	10	0.23
Total	4,421		Total	4,368	

En cuanto al número de piezas por viviendas los datos muestran una distribución amplia de tres a cuatro o más piezas por vivienda pieza, en este caso estamos considerando como pieza una habitación cerrada con las cuatro paredes hasta el techo, incluyendo la cocina, en la siguiente descripción de este comportamiento.

Como se describe el **30.48 %** de las viviendas poseen cuatro o más piezas, el **29.89 %** de tres piezas, **21.87 %** de dos piezas y **17.35 %** de una sola pieza.

Condiciones de las Viviendas desocupadas y porque

En Langue hay alrededor de 371 casa desocupadas. Las causas pueden ser muchas pero entre las comunes estas: la desintegración familiar, la emigración a otros países que es muy frecuente en nuestro municipio y además hay familias que poseen más de una vivienda y posiblemente la tengan desocupada.

Deficiencia más evidente de las viviendas.

Los problemas de vivienda que más aquejan a la población es que las paredes no tienen repello, el piso de la vivienda es de tierra y esto se da en mayor parte en el área rural donde las oportunidades de trabajo son más escasas y las personas viven de sus cultivos los cuales muchas veces no pueden cubrir todas las necesidades de sus casas.

Cuadro Problemas de Vivienda

TIPO	CANTIDAD
No tiene repello	2,333
Piso de tierra	858
Falta de cielo falso	539
Problemas estructurales	462
Techo en mal estado	483
Ninguno	941

Fuente: Elaboración propia con base a censo línea base levantado en el municipio

Por otro lado 941 viviendas no tienen ningún problema se encuentran en buenas condiciones. Este dato refleja el otro lado de la población de Langue las que presentan buenos ingresos y con estos pueden solventar las necesidades que presentan sus casas.

Cuadro #8
Número de Familias por vivienda

Número de familias por vivienda		
No. de familias por vivienda	Total	%
1 Viviendas con una familia	3637	81.93
2 Viviendas con dos familias	520	11.71
3 Viviendas con tres familias	110	2.48
4 Viviendas con cuatro y mas familias	152	3.42
Total	4,439	

Fuente: Elaboración propia con base a censo línea base levantado en el municipio

Cuadro #9
Distribución de viviendas por el número de baños con que cuentan

No. de baños por vivienda	Total	%
0 Viviendas sin baños	2457	55.35
1 Viviendas con un baño	1741	39.22
2 Viviendas con dos baños	221	4.98
3 Viviendas con tres baños	14	0.32
4 Viviendas con cuatro y mas baños	6	0.14
Total	4,439	

Fuente: Elaboración propia con base a censo línea base levantado en el municipio

Cuadro #10
Tipo de combustible que utilizan para cocinar

Tipo de Combustible	Total	%
Utilizan electricidad	276	6.22
Utilizan gas volátil	259	5.83
Utilizan Kerosene	63	1.42
Utilizan Eco Fogón	177	3.99
Utilizan leña	3818	86.01
Total	4,593	

4.5 EDUCACIÓN

En materia educativa podemos decir que Langue cuenta con una cobertura educativa de cerca del 75% lo que permite que en la mayoría de sus comunidades hay escuelas de Educación Primaria y

en la mayoría Centros de Educación Pre-Básica o Centros Comunitarios de Educación Pre Básica como también Centros PROHECO de Educación Básica y Pre Básica.

La cabecera municipal cuenta con un Centro de Educación Pre Básica, una Escuela Primaria, un Instituto que cumple con las condiciones óptimas que el educando requiere al igual que un Centro Educativo Privado.

En nuestro Municipio la mayor parte de sus aldeas y Caseríos cuentan con escuela primaria, y con personal que cuenta con la logística mínima necesaria para impartir clases, aunque no en condiciones deplorables en su mayoría (instalaciones escolares, pupitres, mesas, pizarra y material didáctico, entre otros) posee con 14 Centros de Educación Básica y una Escuela Nocturna.

Cada escuela cuenta con maestros profesionales en la rama. El resto de las comunidades, por no tener escuelas, los niños que estudian tienen que desplazarse caminando a otras comunidades cercanas para acceder al servicio con un recorrido que va desde 1 kilómetros a 3 Kilómetros.

Deserción y Repitencia Escolar

El índice de deserción escolar a nivel global del municipio del año 2017 es de 1.20% en relación a la matrícula final y total de los centros educativos existentes en nuestro municipio.

El índice de reprobados en el año 2017 fue de 0 % considerando la matrícula final y total de los centros educativos del municipio Debido que por parte de la Secretaria de Educación no deben de haber reprobados ni repitentes.

Hay muchos motivos por los cuales los niños y jóvenes dejan de estudiar entre los más comunes podemos identificar dos: la pobreza y el descuido o irresponsabilidad del padre de familia pero el que motivo el cual hoy en día están desertando los niños y niñas es la inmigración hacia los Estados Unidos.

Cuadro de Deserción y Repitencia Escolar por Centro Educativo de Educación Primaria y Centros de Educación Básica

Nombre del Centro Educativo	Deserción 2017		
	F	M	T
Esc. Gustavo Zuniga	0	1	1
Esc. Francisco Morazán	0	0	0
Esc. Ramón Amaya Amador	1	0	1
Esc. Honduras	1	1	2

Esc. Dr. Ramón Rosa	2	1	2
Esc. José Santos Guardiola	0	0	0
Esc. Pedro Nufio	2	1	3
Esc. José Trinidad Cabañas	0	0	
Esc. Vicente Cáceres	0	0	0
Esc. Rodolfo Rojas	0	1	1
Esc. La Democracia	0	0	0
Esc. Marcial Gallardo	0	0	0
Esc. Rafael Heliodoro Valle	0	0	0
Esc. Adolfo López	0	0	0
Esc. Oscar Humberto Flores	0	1	1
Esc. La Libertad	0	0	0
Esc. Dr. Ramón Villeda Morales	0	0	0
Esc. José Trinidad Reyes	0	1	1
Esc. Juan Ramón Molina	0	0	0
Esc. Luis Landa	0	0	0
Esc. Manuel Raúl Pino	1	1	2
Esc. Lempira	2	1	3
Esc. Rafael Pineda Ponce	0	0	0
Esc. Dr. Ramón Rosa	3	4	7

CEB. José Cecilio del Valle	2	0	2
CEB. Dionisio de Herrera	0	0	0
CEB. Policarpo Bonilla	3	2	5
CEB. Francisco Morazán	0	0	0
CEB. José Trinidad Reyes	0	0	0
CEB. San Marcos	0	0	0
CEB. Marco Aurelio Soto	0	1	1
CEB. Francisco Morazán	0	0	0
CEB. Juan Lindo	0	0	0
CEB. Dionisio de Herrera	2	1	3
CEB. Álvaro Contreras	0	1	1
CEB. José Cecilio del Valle	0	0	0
CEB. El Porvenir	0	0	0
TOTAL La Democracia	21	18	39

Según Datos Estadísticos brindados por la Dirección Municipal de Educación de Langué, Valle.

En el caso de Centros de Educación Pre-básica no existe la repitencia escolar es por ello que en el siguiente cuadro les mostramos la deserción escolar actual la cual este nivel es de 0% tomando en cuenta la matrícula consolidada de cada centro educativo del nivel Pre-básico.

Cuadro Comparativo de Deserción Escolar y Reprobación Pre Básica

Comunidad	Año 2017		
	Deserción		
	F	M	T
Luis Acosta	0	0	0
Prof. Alfonso Hernández	0	0	0
German Arturo Tovar	0	0	0
Luis Acosta Guevara	0	0	0
José María Matamoros	0	0	0
Carlos Enrique Laínez	0	0	0
Ramón Calix Figueroa	0	0	0
María Luisa Barahona	0	0	0
10 de Septiembre	0	0	0
14 de Julio	0	0	0
Renacer	0	0	0
Blanca Irma Sierra	0	0	0
Mar del Sur	0	0	0
Lesbia Sierra	0	0	0
22 de Abril	0	0	0
Profa. Francisca Gutiérrez	0	0	0
Prof. Ciro Ortiz	0	0	0
Mi Tesoro	0	0	0

Prof. Ángel G. Hernández	0	0	0
TOTAL	0	0	0

Según Datos Estadísticos brindados por la Dirección Municipal de Educación de Langué, Valle.

Cuadro de Deserción Escolar y Reprobación de Educación Secundaria

INSTITUTO TECNICO CONTABLE JOHN F. KENNEDY		
AÑO 2017		
DESERCION ESCOLAR		
Hembras	Varones	Total
8	6	14

Cantidad y tasa de analfabetismo

Unas 1,698 personas del municipio no saben leer y escribir resultando de esto una tasa de analfabetismo de 9.26 %. La mayoría de las personas que no saben leer ni escribir provienen de las zonas rurales en donde la educación es escasa al igual que los recursos económicos debido a esto las personas prefieren empezar desde muy temprana edad a trabajar en el campo dejando de lado la educación. Dichos datos son reflejados en el siguiente cuadro comparativo.

Cuadro # 13
Población Sabe Leer y Escribir por Rango de Edades

Rangos de Edades	Personas por Rango		Saben leer y escribir	%	No saben leer y escribir	
	Total	%			Total	%
De 13 a 15 años	1400	10.07	1371	10.59	29	3.02
De 16 a 18 años	1482	10.65	1422	10.98	60	6.25
De 19 a 23 años	1907	13.71	1831	14.14	76	7.92
De 24 a 30 años	2049	14.73	1967	15.19	82	8.54
De 31 a 40 años	2237	16.08	2152	16.62	85	8.85
De 41 a 50 años	1733	12.46	1632	12.60	101	10.52

De 51 a 64 años	1773	12.75	1565	12.09	208	21.67
De 65 años y mas	1328	9.55	1009	7.79	319	33.23
Total	13909		12949		960	

Fuente: Elaboración propia con base a censo línea base levantado en el municipio

Para efectos del trabajo de levantamiento censal, se consideró la edad escolar en el rango de **7 a 12 años**; en este sentido, los resultados obtenidos muestran que **2,325** niños y jóvenes se encuentran en este rango de edad, de estos **50.53 %** son varones y **49.47 %** son mujeres, de los cuales el **86.96 %** están estudiando y el **13.04 %** no están cursando ningún año lectivo.

Material didáctico y tecnología

La tecnología en los últimos años se ha convertido en una necesidad y en el caso de la educación una buena herramienta para el proceso de enseñanza. En nuestro municipio todas las instituciones del casco urbano a excepto del Centro de Educación Pre básica Ángel G. Hernández cuentan con un laboratorio de Computación Equipado con lo básico pero se carece de computadoras actualizadas de mayor número de ellas. Y con Internet Inalámbrico, también se cuenta con personal capacitado para impartir esta asignatura. Esto en gran medida ha venido a fortalecer la enseñanza de los centros educativos.

Infraestructura de los Centros Educativos y Recurso Humano

Los centros educativos de nuestro municipio cuentan con las condiciones mínimas de logística esto incluye la infraestructura, el recurso Humano y el mobiliario. El siguiente cuadro muestra en detalle los recursos con que cuenta cada centro educativo.

Infraestructura De Los Centros Educativos de Educación Primaria y Centros de Educación Básica del Municipio de Langue

Nombre del Centro Educativo	Ubicación	Infraestructura	Recurso Humano
Esc. Gustavo Zuniga	Apazala	4	4
Esc. Francisco Morazán	Tempisque	2	2
Esc. Ramón Amaya Amador	Aguacatal	3	3
Esc. Honduras	La Flor	1	1
Esc. Dr. Ramón Rosa	El Cuyal	3	3

Esc. José Santos Guardiola	Luminapa	2	2
Esc. Pedro Nufio	Carrizal 1	3	3
Esc. José Trinidad Cabañas	Los Llanos	4	4
Esc. Vicente Cáceres	El Rodeo	1	1
Esc. Rodolfo Rojas	El Trapiche	2	2
Esc. La Democracia	El Tablón	1	1
Esc. Marcial Gallardo	San José de Condega	1	1
Esc. Rafael Heliodoro Valle	Las Vegas del Burío	2	2
Esc. Adolfo López	El Limón	3	3
Esc. Oscar Humberto Flores	San José de Candelaria	1	1
Esc. La Libertad	Las Piletas	2	2
Esc. Dr. Ramón Villeda Morales	Isletas 1	3	3
Esc. José Trinidad Reyes	Potrerillos	5	5
Esc. Juan Ramón Molina	El Lajero	2	2
Esc. Luis Landa	El Pital	2	2
Esc. Manuel Raúl Pino	Los Horcones	2	2
Esc. Lempira	El Burío	4	4
Esc. Rafael Pineda Ponce	San Francisco 2	2	2
Esc. Dr. Ramón Rosa	Langue	14	26

CEB. José Cecilio del Valle	Concepción de María	12	16
CEB. Dionisio de Herrera	Las Olivas	6	6
CEB. Policarpo Bonilla	El Hato	9	9
CEB. Francisco Morazán	Quebrada Grande	9	9
CEB. José Trinidad Reyes	El Picacho	6	6
CEB. San Marcos	San Marcos	9	9
CEB. Marco Aurelio Soto	Agua Zarca	6	5
CEB. Francisco Morazán	San Francisco 1	3	5
CEB. Juan Lindo	El Chaparral	6	7
CEB. Dionisio de Herrera	La Rinconada	6	7
CEB. Álvaro Contreras	Las Marías	9	9
CEB. José Cecilio del Valle	El Trapiche	6	6
CEB. El Porvenir	Altos de la Flor	5	5

Infraestructura De Los Centros Educativos de Educación Pre Básica del Municipio de Langue

Nombre del Centro Educativo	Ubicación	Infraestructura Número de Aulas	Recurso Humano Número de Docentes
Luis Acosta Guevara	Potrerosillos	1	1
Prof. Alfonso Hernández	La Rinconada	1	1
German Arturo Tovar	El Cuyal	1	1
Luis Acosta Guevara	Concepción de María	1	1
Carlos Enrique Laínez	Agua Zarca	1	1
Ramón Calix Figueroa	Tamayo	2	2
María Luisa Barahona	Las Pilas	1	1
10 de Septiembre	Las Olivas	1	1
14 de Julio	San José de Candelaria	1	1
Renacer	Las Marías	2	2
Blanca Irma Sierra	Apazala	1	1
Mar del Sur	Los Llanos	1	1
Lesbia Sierra	El Carrizal 1	1	1
22 de Abril	El Limón	1	1

Profa. Francisca Gutiérrez	San Marcos	1	1
Prof. Ciro Ortiz Reyes	El Hato	1	1
Mi Tesoro	Llanitos Verdes	1	1
Prof. Ángel G. Hernández	Langue Centro	6	6

Comportamiento de las Sociedades de Padres de Familia

En todos los centros educativos de nuestro municipio existen sociedades de padres de familia, las cuales se eligen al comienzo de cada año electivo. Su fin primordial es de apoyar al centro educativo en su desarrollo y también como apoyo a los maestros en cuando actividades pedagógicas. Su estructura está compuesta de la siguiente manera:

- Presidente
- Vicepresidente
- Secretario
- Tesorero
- Fiscal
- Vocal I
- Vocal II

Análisis de la situación de los jóvenes y niños en edad escolar

En nuestro municipio de **8,376** personas (jóvenes y niños) que se encuentran en edad de estudiar solo el **58.42 %** están estudiando y el **41.58 %** no lo hacen, esto se debe a que en el área rural muchas personas solo cursan la primaria.

Distribución por nivel escolar y cuantos están estudiando y no estudian

En el siguiente cuadro podemos ver la relación entre los niños en edad de estudiar y los niños que actualmente estudian distribuidos por niveles, desde el nivel Pre-Escolar hasta los de Nivel Universitario.

Cuadro # 11
Distribución de niños y jóvenes en edad escolar según el grado que actualmente estudian o han cursado (de 5 a 23 años)

Grado Académico	# Personas en edad escolar		# personas que actualmente estudian a estudiaron		Estudia Ahora	
	Cant	%	Cant.	%	Si	No
Niños en preescolar	447	50.3	276	49.8	242	34
Niñas en preescolar	441	49.7	278	50.2	239	39
Total	888		554		481	73
Niños en primer grado	234	53.4	287	51.7	262	25
Niñas en primer grado	204	46.6	268	48.3	245	23
Total	438		555		507	48
Niños en segundo grado	194	50.4	212	51.5	196	16
Niñas en segundo grado	191	49.6	200	48.5	190	10
Total	385		412		386	26
Niños en tercer grado	232	50.2	237	54.6	209	28
Niñas en tercer grado	230	49.8	197	45.4	173	24
Total	462		434		382	52
Niños en cuarto grado	231	49.9	280	50.4	238	42
Niñas en cuarto grado	232	50.1	276	49.6	245	31
Total	463		556		483	73
Niños en quinto grado	227	50.3	311	52	248	63
Niñas en quinto grado	224	49.7	287	48	250	37
Total	451		598		498	100
Niños en sexto grado	254	50.8	1373	52.3	295	1078
Niñas en sexto grado	246	49.2	1254	47.7	280	974
Total	500		2627		575	2052
Niños en plan básico	732	52.3	825	50.3	478	347
Niñas en plan básico	668	47.7	815	49.7	490	325
Total	1400		1640		968	672
Niños en diversificado	759	51.2	358	45.3	200	158
Niñas en diversificado	723	48.8	432	54.7	250	182
Total	1482		790		450	340
Varones en Universidad	938	49.2	89	42.4	63	26
Hembras en Universidad	969	50.8	121	57.6	250	182
Total	1907		210		163	47
Total niños -Jovenes	4248		4248		2431	1817
Total niñas - Hembras	4128		4128		2462	1666
Total	8376		8376		4893	3483





Fuente: Elaboración propia con base a censo línea base levantado en el municipio

Cuadro # 12
Niños y Jóvenes en edad escolar vs los que actualmente estudian (de 5 a 23 años)

Edad por Grado Académico	Grado Académico	Años de Estudio
5 a 6 años de edad	Preescolar	2
7 años de edad	Primer Grado	3
8 años de edad	Segundo Grado	4
9 años de edad	Tercer Grado	5
10 años de edad	Cuarto Grado	6
11 años de edad	Quinto Grado	7
12 años de edad	Sexto Grado	8
13 años de edad	Séptimo Grado (Plan Básico)	9
14 años de edad	Octavo Grado (Plan Básico)	10
15 años de edad	Noveno Grado (Plan Básico)	11
16 a 18 años de edad	Diversificado	13 o 14
19 a 23 años de edad	Universidad	19 o 20

Fuente: Elaboración propia con base a censo línea base levantado en el municipio

Motivos por los cuales los niños no estudian

-  Desintegración familiar.
-  Pobreza extrema.
-  Abandono de los Padres de Familia.
-  Irresponsabilidad de los padres de familia.

4.6 IGUALDAD ENTRE LOS SEXOS A NIVEL EDUCATIVO

Clasificación de Personas en edad escolar (5 a 23 años)

Sexo	Total personas	%	Estudian	%	No estudian	%
Femenino	3,597	47.97	2,151	50.45	1,446	47.69
Masculino	3,701	52.03	2,113	49.55	1,586	52.31
Total	7,298	100	4,264	100	3,032	100

En el municipio no hay desigualdad de los sexos a nivel educativo, ya que ambos sexos según el cuadro estadístico tienen las mismas oportunidades de estudiar.

El 58.42% de las personas en edad de estudiar están estudiando actualmente, y un 41.58% no están estudiando. Donde más predomina este comportamiento es en el Área Rural.

La mayor cantidad de jóvenes en edad de educación está entre el rango de 7 a 12 años y el rango que prevalece es el antes mencionado estudiando actualmente.

Cuadro # 14
Acceso a la Educación Primaria y Secundaria

Género	En edad Primaria (de 7 a 12 años)	Estudia primaria		Estudia Primaria de los que tienen edad (de 7 a 12 años)		En edad secundaria (de 13 a 15 años)	Estudia secundaria		Estudia Secundaria de los que tienen edad (de 13 a 15 años)	
		Total	%	Total	%		Total	%	Total	%
Niños	1372	1448	51.15	1165	50.98	732	478	49.38	312	50.98
Niñas	1327	1383	48.85	1120	49.02	668	490	50.62	300	49.02
Total	2699	2831		2285		1400	968		612	

Fuente: Elaboración propia con base a censo línea base levantado en el municipio

Cuadro # 15
Equidad en el acceso al sistema educativo según género

Género	En edad de estudiar (de 5 a 23 años)	Estudian o han estudiado	%	Están estudiando	%
Varones	4448	4248	50.72	2431	49.68
Mujeres	4128	4128	49.28	2462	50.32
Total	8376	8376		4893	

Fuente: Elaboración propia con base a censo línea base levantado en el municipio

Criterios o Costumbres que predominan en el Municipio para que se manifieste ese comportamiento

En nuestro municipio existen más mujeres que varones y esto se da en la mayoría de los diferentes rangos, debido a que nacen más mujeres según la tasa de natalidad. Y otro factor que influye también es que la mujer tiene mayor posibilidad de ingresar a estudiar debido a que el varón desde muy temprana edad se dedica a trabajar.

4.7 ECONOMÍA

Tipos de cultivos que predominan en la producción agrícola	Especies pecuarias existentes
✚ Granos básicos	✚ Vacuno
	✚ Porcino
	✚ Avícola

Productos Artesanales que Sobresalen:

En el municipio de Langué el único producto artesanal que sobresale es la elaboración de Hamacas y Lazos. Es por ello que nuestro municipio es conocido como la ciudad de Las Hamacas.

Que Productos Agrícolas se Industrializan:

En nuestro municipio el único producto agrícola que se industrializa es el marañón principalmente su semilla.

Servicios que se les brindan a los productores en asistencia técnica

La mayor parte de los agricultores reciben asistencia técnica por parte de las ONGS que les brindan asesoría técnica.

Capacitación y créditos que se ofrecen y por parte de quien

En nuestro municipio es la minoría de las personas que acceden a un crédito o capacitarse, una de las organizaciones que ayuda en esto es SOPROCOMA la cual realiza préstamos para que las personas puedan producir semilla de marañón y les dan la opción de vender el producto a ellos mismos. Banadesa actúa como un ente que les presta a los pequeños productores. También existen cajas rurales en algunas comunidades las cuales prestan dinero para que los campesinos puedan adquirirlos y de esta forma comprar sus insumos agrícolas para la producción.

Existencia de Casas de Empeños en el municipio y que tasas de interés cobran

Existen dos casas de empeño legalmente constituida en el municipio de Langué la cual cobra una tasa de interés que va desde un 10% hasta 30% pero hay personas que se dedican a estos servicios pero de estas no se llevan un control exacto debido a que la mayoría funciona de forma clandestina.

Tipo de Infraestructura para la Producción Existente:

No existen ningún tipo de infraestructura para la producción, toda la producción se realiza de forma artesanal-tradicional.

Existencia de Transporte y condiciones del mismo:

En Langue existen varias empresas de transportes entre ellas tenemos:

Nombre de la Empresa	Ruta	Condiciones
Empresa de Transporte Los Langueros	Langue a El Progreso / San Pedro Sula	Buena
Empresa de Transporte VICA	Langue a Nacaome	Buena
Empresa de Transporte Guevara	Langue a Amatillo	Buena
Empresa de Transporte Nuñez	Langue a Amatillo	Buena
Empresa de Transporte Oliveños	Langue a Las Olivas	Buena
Empresa de Transporte Bianca	Langue a Amatillo	Buena
ASOMOTAX	Langue	Buena
Empresa de Transporte Mi San Antonio	Langue a Tegucigalpa	Buena
Empresa de Transporte Kenny y Pamela	Langue a Choluteca	Buena
Empresa de Transporte Yáñez	Langue a Choluteca	Buena
Empresa de Transporte García	Langue a Nacaome	Buena
Empresa de Transporte Guevara	Langue a Las Olivas	Regular
Empresa de Transporte Velásquez	Langue a Quebrada Grande	Regular

Condiciones para el Turismo

El municipio de Langue cuenta con muchas áreas potenciales turísticas pero la falta de interés por parte de las autoridades ha tenido como consecuencia la no explotación de este rubro en nuestra comunidad. Debido a esto tanto la población local como extranjera no conocen nuestro potencial turístico. Sin embargo contamos con algunas condiciones que se pueden aprovechar para el turismo, tales como:

- ✚ **Su Ubicación Geográfica:** está ubicado a 7 Kilómetros de la Carretera Panamericana, y cuenta con el río Águila un río cristalino y limpio y cuenta con una caída de agua en forma de cascada en la poza La Bruja.
- ✚ **Su Extensión Territorial:** es un municipio relativamente mediano.
- ✚ **Sus Recursos Naturales:** la zona alta de nuestro municipio es rica en cuanto a recursos naturales como: caudales de ríos y quebradas y su vegetación.

Principales Mercados donde se Coloca la Producción.

- ✚ Nacaome, Valle
- ✚ Goascorán, Valle
- ✚ San Francisco de Coray
- ✚ Choluteca, Honduras
- ✚ Santa Rosa de Lima, El Salvador
- ✚ San Miguel, El Salvador
- ✚ Municipios del Sur de Francisco Morazán

Cuadro # 16 **Fuerza de trabajo que más predomina**

La fuerza de trabajo que más predomina en nuestro municipio es la que está ubicada en el rango de 24 a 30, 31 a 40 y de 31 a 40 años de edad. La población en edad de trabajar del municipio está conformada por 10,490 personas que representa el 54.24 % del total de la población; de ésta la población económicamente activa está constituida por 3,971 personas, o sea el 74.29% de la PEA; por tanto la población económicamente inactiva está constituida por 1,374 ósea el 25.71%

Existen un total de 135 diferentes profesiones y oficios, la profesión que sobresale es la de Ama de Casa (31.63%) y Agricultor (26.32%), en tercer lugar es Estudiantes (18.49%) por último el Perito Mercantil o Contador Público, en tanto los oficios más relevantes son: oficios domésticos y ama de casa, agricultores y labradores por cuenta propia, jornaleros, peritos y comerciantes menores.

Profesión u oficio	Cantidad	
	Total	%
0. No trabaja / No definido	1632	10.65
1. Profesionales universitarios	173	1.13
2. Profesionales secundaria / Técnico	263	1.72
3. Obreros	481	3.14
4. Agricultores y Ganaderos	4057	26.47
6. Jornaleros	233	1.52
7. Empresarios - Comerciantes - Vendedores	405	2.64

8. Oficios domésticos	4653	30.36
9. Estudiantes	2999	19.57
10. Discapacitados - Jubilados - Pensionados - Rentistas	56	0.37
.	375	2.45
TOTAL	15327	

Fuente: Elaboración propia con base a censo línea base levantado en el municipio

Cuadro # 17
Agrupaciones de la Población en Edad de Trabajar (mayores de 10 años)

Ocupación (PET)	Cantidad		Trabajan PEA		PEI	
	Total	%	Si (ocupada)	No (desocupada)	#	%
0. No trabaja / No definido	1632	10.65	7	1625	0	0.00
1. Profesionales universitarios	173	1.13	164	9	0	0.00
2. Profesionales secundaria / Técnico	263	1.72	236	27	0	0.00
3. Obreros	481	3.14	370	111	0	0.00
4. Agricultores y Ganaderos	4057	26.47	3259	798	0	0.00
6. Jornaleros	233	1.52	223	10	0	0.00
7. Empresarios - Comerciantes - Vendedores	405	2.64	397	8	0	0.00
8. Oficios domésticos	4653	30.36	472	10	4171	58.44
9. Estudiantes	2999	19.57	0	38	2961	41.49
10. Discapacitados - Jubilados - Pensionados - Rentistas	56	0.37	42	9	5	0.07
.	375	2.45	344	31	0	0.00
TOTAL	15327		5514	2676	7137	

Los ingresos es uno de los aspectos más difíciles de auscultar con la población, en virtud que a nadie le satisface compartir su ingresos, principalmente si se cree que pueden ser utilizados para efectos fiscales y tributarios, en el caso del censo que nos ocupa el tema se abordó por dos ángulos a fin de asegurar obtener la información más fidedigna.

Se preguntó directamente el ingreso mensual al momento de consultar la ocupación de las personas, y considerando la posibilidad que la información no sea muy realista se les preguntó a las cabezas de familia cuantos son los ingresos mensuales familiares según rangos establecidos, obteniéndose los resultados que muestra el cuadro #11 Dicho cuadro muestra que las familias tienen ingresos menores de mil lempiras e ingresos menores de los cuatro mil; si correlacionamos estos datos con

las ocupaciones de la PEA nos encontramos que el 40.63% de esta PEA ocupada son jornalero y pequeños agricultores.

Nivel de Empleo, sub empleo y desempleo

Empleo	Sub Empleo	Desempleo
35.98 %	46.56 %	17.46 %

Salario e Ingresos promedio por Familia.

La mayoría de los habitantes del municipio son de escasos recursos económicos debido a la falta de oportunidades de trabajo y por lo tanto se dedican a trabajar en la tierra, cultivando maíz y frijol. Como en el resto del país el maíz y el frijol son la base de la dieta alimenticia para el autoconsumo y en menor medida para la venta.

Cuadro # 18
Hogares con Ingresos Mensuales según Rangos

Rangos de ingresos	Hogares	
	Total	%
1. Ingresos menores a < 1000	1295	29.17
2. Ingresos entre Lps. 1001 a 2000	1147	25.84
3. Ingresos entre Lps. 2001 - 4000	929	20.93
4. Ingresos entre Lps. 4001 - 8000	521	11.74
5. Ingresos entre Lps. 8001 - 12000	181	4.08
6. Ingresos entre Lps. 12001 - 20000	147	3.31
7. Ingresos entre Lps. 20001 - 30000	106	2.39
8. Ingresos entre Lps. 30001 - 50000	58	1.31
9. Ingresos arriba de Lps. 50001 - y mas	22	0.5
	33	0.74
Total	4439	

Cuadro # 19
Personas con Ingresos Mensuales según Rangos y Sexo

Rangos de ingresos	personas			
	H	%	M	%
1. Ingresos menores a < 1000	2083	47.01	758	47.58
2. Ingresos entre Lps. 1001 a 2000	1205	27.19	306	19.21
3. Ingresos entre Lps. 2001 - 4000	546	12.32	158	9.92
4. Ingresos entre Lps. 4001 - 8000	267	6.03	106	6.65
5. Ingresos entre Lps. 8001 - 12000	183	4.13	139	8.73
6. Ingresos entre Lps. 12001 - 20000	98	2.21	101	6.34
7. Ingresos entre Lps. 20001 - 30000	20	0.45	16	1
8. Ingresos entre Lps. 30001 - 50000	18	0.41	6	0.38
9. Ingresos arriba de Lps. 50001 y mas	11	0.25	3	0.19
Total	4431		1593	

Fuente: Elaboración propia con base a censo línea base levantado en el municipio

Cuadro # 20
Ingresos promedio a nivel de hogares Menores a US\$ 1.00 diario

Ingresos diarios (en Lempiras)	Hogares		Ingreso promedio diario per cápita por hogar (US\$)	% acumulado hogares con < 1.25 US\$ per cápita x día
	Total	%		
1. Ingresos 0 a 2000	2442	55.01	1.0111	55.01
2. Ingresos entre Lps. 2001 a 4000	929	20.93	3.0334	75.94
3. Ingresos entre Lps. 4001 - 8000	521	11.74	6.0668	87.68
4. Ingresos entre Lps. 8001 - 20000	328	7.39	14.1558	95.07
5. Ingresos de Lps. 20001 en adelante	186	4.19	20.2226	99.26
	33	0.74		100
TOTAL	4439	100		

Fuente: Elaboración propia con base a censo línea base levantado en el municipio

Cuadro # 21
Ingreso promedio Diario Individual y per cápita de la PEA Ocupada

Rango de ingresos mensuales (en Lps)	# Personas (PEA ocupada)		Ingreso promedio diario individual (en US\$)	Ingreso promedio hogar per cápita (US\$)	% acumulado < 1.25 US\$ día
	Total	%			
1. Ingresos menores a < 1000	2841	47.15	0.9404	2.0118	47.15
2. Ingresos entre Lps. 1001 a 2000	1511	25.08	1.8807	2.4775	72.23
3. Ingresos entre Lps. 2001 - 4000	704	11.68	3.7614	2.8504	83.91
4. Ingresos entre Lps. 4001 - 8000	373	6.19	7.5228	5.3858	90.10
5. Ingresos entre Lps. 8001 - 12000	521	8.65	17.5532	50.52	98.75
6. Ingresos 20001 y mas	74	1.23	25.076	9.9764	100
TOTAL	6024				

Remesas Familiares:

En nuestro municipio 605 familias reciben remesas de sus familiares que se encuentran fuera del país. En el siguiente cuadro mostramos el rango de las remesas que reciben algunos habitantes de nuestra comunidad.

Rango de remesas	Cantidad	%
0.01-1000	130	21.49
10000.01-2000.00	223	36.86
2000.00 y más.	221	36.53
Sin ingreso	31	5.12
Total	605	

Ajustan los ingresos para alimentarse los tres tiempos

La mayoría de los habitantes de nuestra comunidad sus ingresos les ajustan para alimentarse los tres tiempos al día y hay solo una minoría que solo les ajustan para un tiempo. El siguiente cuadro mostramos a más detalle los resultados de este comportamiento.

Tiempo de alimento	Cantidad	%
1 tiempo	71	1.60
2 tiempos	635	14.08
3 tiempos	3,743	84.32
Total	4,439	100

Promedio de personas que trabajan la tierra:

En Langué **2,784** familias trabajan la tierra propia de los cuales **31** son de sexo femenino y **2,753** de sexo masculino; en promedio **73.17 %** de estas familias solo un miembro trabaja en la tierra. En el siguiente cuadro mostramos con más detalle estos datos estadísticos.

Miembros trabajando la tierra	Cantidad	%
1	1,467	73.17
2	365	18.20
3	125	6.23
4	37	1.85
5	8	0.40
6	1	0.05
7	1	0.05
11	1	0.05
Total	2,784	100

Comportamiento de la tenencia de la tierra en que trabaja la familia:

Un **24.78 %** trabaja en tierras totalmente pagada seguidas de las personas que alquilan tierras con un **21.31 %**. A continuación mostramos el cuadro que ilustra de mejor manera estos datos.

Tipo tenencia de la tierra.	Cantidad	%
Propia pagada	1,100	24.78
Propia pagando	46	1.04
Alquilada	946	21.31
Prestada	156	3.51
En litigio	2	0.05
Comunal	2	0.05
No tiene	2,187	49.27
Total	4,439	100

Se producen los suficientes alimentos para el consumo familiar:

En Langue 1,907 familias les ajusta su producción para su propio consumo.

**PRODUCEN PARA
AUTOCONSUMO**

SI	1,907
NO	145
TOTAL	2,052

**OBTIENEN EXCEDENTES
PARA LA VENTA**

SI	246
NO	1,806
TOTAL	2,052

Calificación del Recurso Humano

En el municipio de Langue se cuenta con una gran cantidad de recurso humano calificado egresado de las principales universidades de nuestro país; así como también se encuentra recurso humano intermedio con títulos diversificado en educación media y recurso humano no calificado es decir toda aquella persona que sabe un oficio.

4.8 PARTICIPACIÓN

Como en la mayoría de los municipios del país, los procesos de participación social se manifiestan a nivel comunitario, ejemplo de ello son los Patronatos, Juntas de Agua, Iglesias, Sociedades de Padres de familia, Clubes Deportivos, etc.

Instancias y mecanismos de participación

A nivel municipal existen organizaciones representativas como, Consejo de Desarrollo Municipal, Comisión de Transparencia, Comisión De Sociedad Civil, Consejo De Educación Municipal, Comisionado Municipal, Consejos de Microcuencas. Pero a pesar de estas organizaciones es evidente la necesidad de promover procesos que impulsen la conciencia y la participación de los ciudadanos en sus diferentes ámbitos.

Comportamiento de la Participación según el género

	Participación en Organizaciones	
Hombres	Mujeres	Totales
295	317	612
48.20 %	51.80 %	100 %

Lo último expresado es avalado por los resultados del levantamiento censal que muestra la existencia de un alto porcentaje de personas que no participan con ningún tipo de organización, por ejemplo en los hogares del municipio los hombres participan menos en organizaciones y los que lo hacen solo participa uno de los hombres de la familia, referente a las mujeres es relativamente más alto ya que su participaciones son mayores en las organizaciones.

Espacios de Participación que Brinda el Gobierno Local:

Entre los espacios de participación que brinda el gobierno local se identifican los cabildos abiertos, las asambleas comunitarias, reuniones; eventos y procesos ejecutados con apoyo de instituciones públicas, privadas y proyectos.

Voluntad Política por la Corporación y el Alcalde:

La actual Corporación Municipal y el Alcalde actual, han demostrado tener voluntad política para lograr un mejor porcentaje de participación de la población en la toma de decisiones del municipio, abriendo los espacios de participación anteriormente mencionados.

V. CONCLUSIONES

5.1 A NIVEL DE INGRESOS Y SEGURIDAD ALIMENTARIA:

- ✚ Una buena cantidad de hogares no poseen ingresos diarios \$ 1.00 (promedio familiar de 0 miembros).
- ✚ Solo al 84.32 % de los hogares que conviven en el municipio de Langué, los ingresos monetarios les ajusta para alimentarse los 3 tiempos, según su propia manifestación.
- ✚ El ingreso familiar con mayor predominancia en el hogar es de menor a 1,000 Lps. con porcentaje de 47.15 %.

5.2 A NIVEL DE EDUCACIÓN Y FUERZA DE TRABAJO EMERGENTE

- ✚ El 86.82 % es la cobertura de niñas que están en preescolar, de los que tienen edad para hacerlo.
- ✚ La cobertura de los niños que estudian la primaria es de 54.73 %.
- ✚ A nivel de secundaria y diversificado el acceso de los jóvenes, en edad de estudiar en este nivel, no se muestra tan limitado en vista que el 58.35 % cursa la secundaria y diversificado.
- ✚ En cuanto a la población joven que representa la fuerza de trabajo emergente (13 a 18 años) que actualmente estudia es el 41.31 % del total.

5.3 A NIVEL DE IGUALDAD DE GÉNERO

- ✚ A nivel preescolar el acceso de las niñas es relativamente mayor que el de los niños, y esto se ve reflejado en casi todos los niveles educativos de nuestra Comunidad.

5.4 A NIVEL DE SALUD

- ✚ El comportamiento de la mortalidad infantil en el municipio, en menores de cinco años, es de una tasa de 56 por cada mil niños(as) ubicados en este rango.
- ✚ La tasa de mortalidad materna en el municipio, antes, durante o postparto es de 0.0% por cada mil atendidas.
- ✚ La tasa de natalidad de niños nacidos en la familia durante el 2,017 es de 3.11% en el Municipio de Langué.

- ✚ La incidencia de enfermedades se muestra mayor en las infecciones respiratorias agudas con un 43.56 %, Chicunguya con 19.87 %, Diarrea 8.26 %, Dengue Clásico con 4.72 %

5.5 A NIVEL DE AGUA Y SANEAMIENTO

- ✚ El 34.38 % de la población tiene acceso al servicio de agua mediante pozo comunal, el 20.70% por pozo propio, el 23.77 % por agua domiciliar por acueducto, 14.62 % llave publica y un 10.86 % acarrea agua de río o quebrada.
- ✚ El 329.06 % de los hogares tienen acceso a la eliminación de excretas a través de servicio de fosa simple y en un 20.70 % cuenta con el sistema de fosa séptica y el 12.82 % inodoro o servicios sanitarios.
- ✚ El 8.61 % de hogares del municipio tiene acceso al servicio de recolección de desechos sólidos, por lo cual la mayoría de las familias disponen la basura en quemarla o enterrarla.

5.6 A NIVEL DE LAS VIVIENDAS

- ✚ En el municipio existe un total de 4,880 viviendas y edificaciones de las cuales son 4,439 viviendas ocupadas y 371 son viviendas desocupadas.
- ✚ El 40.71 % de las viviendas posee servicio de energía eléctrica domiciliar y 19.46 % alumbrado público.
- ✚ El 88.93 % de las viviendas de la comunidad, viven una familia, 11.71 % viven dos familias y 5.90 % viven tres o más familias.
- ✚ En el 83.13 % de las viviendas utilizan leña para cocinar los alimentos, el 6.01 % utiliza electricidad y 3.85 % con eco fogón y el 5.64 % gas volátil y un 1.37 % utiliza gas querosén.
- ✚ Las casas que más predominan en el municipio son las que tienen cuatro o mas piezas con un 30.48 %, y utilizando como dormitorio dos piezas equivalentes a un 41.14 %.
- ✚ Un 20.84 % de las casas en nuestro municipio se encuentran en buenas condiciones, seguido de las casas en condiciones regulares con un 62.83 %. las casa que se encuentran en malas condiciones representan la minoría con un 16.33 % del total de las casas ocupadas en nuestro municipio.

BIBLIOGRAFÍA

- ✚ Guía Metodológica para la construcción de indicadores socioeconómicos de línea de base a nivel municipal, con participación social, en el marco de los ODS y la ERP / Calix, Jorge Armando / JICA2006-2010).
- ✚ Monografía De Langué (www.Honduras en tus manos.com.hn).
- ✚ Ficha Municipal De Langué (Secretaria Municipal).
- ✚ Encuesta Línea Base Demográfica y Socioeconómica (a nivel de hogar) Digital.
- ✚ Breve Reseña Manuscritas (Municipio de Langué).
- ✚ Persona entrevistadas que colaboraron con la información acerca de la historia de Caridad, para la elaboración del informe.
- ✚ <https://www.google.hn/maps/@13.621402,-87.6499112,3070m/data=!3m1!1e3?hl=es>
- ✚ Monografía de Langué “Cañas y Carrizos” (Canales, 2002)

ANEXOS

**INFRAESTRUCTURAL BÁSICA SOCIAL EXISTENTE EN EL MUNICIPIO Y
POR COMUNIDAD**

**INFRAESTRUCTURA BÁSICA SOCIAL EXISTENTE EN EL CASCO URBANO DEL MUNICIPIO DE
LANGUE**

N° TIPO DE EDIFICACION		CANTIDAD Y UBICACION	
1	Salón Social	1	B° El Centro
2	Parque Central	1	B° El Centro
3	Palacio Municipal	1	B° El Centro
4	Iglesia Católica	1	B° El Centro
5	Campo de Futbol	2	B° El Calvario y B° Polivalente
6	Cementerio Municipal	2	B° El Cementerio
7	Jefatura Policial Municipal	1	B° El Centro
8	Instituto	1	B° El Centro
9	Jardín De Niños	1	B° El Centro
10	Escuela	1	B° Nuevo
11	Iglesia Evangélicas	7	B° El Mercado, B° El Calvario, B° El Polivalente, B° Nuevo, B° Las Delicias
12	Comedor Adulto Mayor	1	B° El Centro
13	Centro De Salud	1	B° El Calvario
14	Mercado municipal	1	B° El Mercado
15	Canchita Deportiva	1	Col. COVILANG
16	Canchita de Futbol Sintética	1	B° Polivalente
17	Juzgado de Paz	1	B° El Calvario
18	Casa Cural	1	B° El Centro

19	Dirección Distrital	1	B° El Calvario
20	Clínica Materno Infantil	1	B° El Calvario
21	Casa San Antonio	1	B° El Calvario
22	CAIN	1	B° El Centro

Fuente: Elaboración propia con base a censo línea base levantado en el municipio

INFRAESTRUCTURA BÁSICA SOCIAL EXISTENTE POR COMUNIDAD

Nombre de la comunidad							TOTAL
	Centros Comunales	Canchas de Fútbol	Escuelas y Centros Básicos	Kínder	Centros de Salud	Iglesias	
El Chaparral	0	1	1	1		2	5
El Naranja	0	1	1	1		2	5
La Laguna	0	1	0	0	0	1	2
Los Cisnados	0	0	0	0		0	0
El Burío	0	1	1	0		3	5
Las Escondidas	0	0	0	0		0	0
Las Vegas del Burío	0	1	1	0		1	3
Los Llanos	1	1	1	1		3	7
Concepción Centro	1	0	1	1		2	5
El Aguacatal o Rinconada	0	1	1	0		2	4
Nacasclo	0	0	0	0		0	0
El Llano	0	0	0	0		0	0
El Copetillo	0	2	0	0		0	2
La Rampla	0	0	0	0		0	0
Las Marías #2	0	0	0	0		1	1
Potrerrillos	0	1	1	1		2	5
Isletas #1	0	1	1	0		1	3
Isletas #2	0	1	1	0		0	2
Carrizal #2	0	0	0	0		1	1
Las Olivas	0	1	1	1		2	5
Carrizal #1	0	1	1	1		2	5
San Marcos	1	1	1	1		3	7
Reducción	0	1	1	0		1	3
Quebrada Grande	1	1	1	1		4	8
Altos de La Flor	0	0	1	0		1	2
Apazala	0	1	1	1		3	6
Luminapa	1	1	1	0		1	4
La Rinconada	0	1	1	1		1	4

El Cacalote	0	0	0	0		0	0
Las Marías #1	0	1	1	1		2	5
El Pital	0	1	1	0		0	2
El Tempisque	0	1	1	0		0	2
Los Horcones	0	0	1	0		1	2
Los Guatales	0	0	0	0		0	0
Condega	0	1	1	0		0	2
Las Pavas	0	1	0	0		1	2
El Rodeo	0	0	1	0		0	1
El Achiote	0	0	0	0		0	0
Las Pilas	0	1	1	1		0	3
EL Hato	0	1	1	1		3	6
El Barrial	0	1	0	0		1	2
El Trapiche	0	1	1	0		2	4
El Sobron	0	0	0	0		1	1
El Picacho	0	1	1	0		2	4
El Cahuamo	0	0	0	0		0	0
Los Encuentros	0	0	1	0		0	1
Casas Nuevas	0	0	0	0		1	1
El Obraje	0	1	0	0		0	1
Bajos de la Flor	0	0	1	0		1	2
Llanitos Verdes	0	1	1	1		1	4
San José de Candelaria	0	0	1	1		0	2
El Papalón	0	0	0	0		1	1
El Mogote	0	1	1	0		1	3
El Lajero	0	0	1	0		1	2
El Limón	0	0	1	1		1	3
El Tablón	1	0	1	0		1	3
San Francisco #1	0	1	1	0		0	2
San Francisco #2	0	1	1	0		3	5
Agua Zarca	0	1	1	1		3	6

Fuente: Elaboración propia con base a censo línea base levantado en el municipio

INSTITUCIONES PÚBLICAS Y PRIVADAS QUE INTERVIENEN EN EL MUNICIPIO DE LANGUE

N°	Institución	Publica	Privada
1.	Municipalidad	?	
2.	Iglesia Católica		x
3.	Iglesia Evangélica		x
4.	Secretaria de Educación (centros educativos)	?	
5.	Secretaria de Salud (centros de salud)	✓	
6.	Plan de Nación Honduras	✓	
7.	J.I.C.A		ONG
8.	Cooperación Española		ONG
9.	Mejores Familias	✓	
10.	Mancomunidad de MAFRON	???	
13.	EMPRENDE SUR		ONG
14.	COPECO	✓	
15.	FUNDACION CIMIENTE		ONG

Fuente: Elaboración propia con base a censo línea base levantado en el municipio

PRESENCIA INSTITUCIONAL POR COMUNIDADES DEL MUNICIPIO

COMUNIDADES	INSTITUCIONES EXISTENTES
CASCO URBANO	 MAFRON  MANSURPAZ  SECRETARIA DE EDUCACION  SECRETARIA DE SALUD  CARE  COPECO  MEJORES FAMILIAS  CODIGO VERDE
PICACHO CASAS NUEVAS TRAPICHE LAS MARIAS CONDEGA LLANITOS VERDES LAS PILAS LUMINAPA	 VECINOS HONDURAS  AMIGOS DE LA TIERRA  MEJORES FAMILIAS  CODIGO VERDE
CONCEPCION DE MARIA EL AGUACATAL COPETILLO LAS MARIAS #2 LA RAMPLA ISLETAS #1 ISLETAS #2 NACASCOLO SAN MARCOS LAS OLIVAS POTRERILLOS	 FUNDACION SIMIENTE  CARE  MAFRON  PROYECTO MIRADOR  MEJORES FAMILIAS  CODIGO VERDE
TABLON SAN FRANCISCO #1 SAN FRANCISCO #2 EL LIMON EL LAJERO	 FUNDACION SIMIENTE
EL NARANJO AGUA ZARCA CHAPARRAL LOS LLANOS	 FUNDACION SIMIENTE  PROYECTO MIRADOR  MEJORES FAMILIAS  CODIGO VERDE

Fuente: Elaboración propia con base a censo línea base levantado en el Municipio

PRESENCIA DE LAS ORGANIZACIONES DE LA SOCIEDAD CIVIL POR ALDEA

COMUNIDADES	ORGANIZACIONES EXISTENTES
Casco Urbano	<ul style="list-style-type: none"> ✚ Sociedad de Padres de Familia ✚ Grupos Eclesiales Católicos y Evangélicos ✚ Equipos de Futbol ✚ Consejo de Maestros ✚ Colegios Magisteriales ✚ Gobiernos Estudiantiles ✚ Juntas de Agua ✚ Cooperativas ✚ Comité Pro Estadio ✚ Consejo de Maestros Jubilados ✚ Patronatos
Concepción de María	<ul style="list-style-type: none"> ✚ Patronato ✚ Asociación de Productores de Langué ✚ Grupos Eclesiásticos ✚ Equipos de Futbol ✚ Red de Mujeres ✚ Red de Jóvenes ✚ Sociedad de Padres de Familia ✚ Gobierno Escolar
Tamayo	<ul style="list-style-type: none"> ✚ Patronatos ✚ Cajas Rurales ✚ Equipos de Futbol ✚ Grupos Eclesiásticos ✚ Red de Mujeres ✚ Red de Jóvenes ✚ Sociedad de Padres de familia ✚ Gobierno Escolar
Candelaria	<ul style="list-style-type: none"> ✚ Patronatos ✚ Cajas Rurales ✚ Equipos de Futbol ✚ Red de Jóvenes ✚ Sociedad de Padres de Familias ✚ Gobierno Escolar ✚ Grupos Eclesiásticos

San Francisco	<ul style="list-style-type: none"> ✚ Patronatos ✚ Equipos de Futbol ✚ Sociedad de Padres de Familias ✚ Gobierno Escolar ✚ Grupos Eclesiásticos
Los Llanos	<ul style="list-style-type: none"> ✚ Patronatos ✚ Juntas de Agua ✚ Equipos de Futbol ✚ Cajas Rurales ✚ Red de Jóvenes ✚ Sociedad de Padres de Familia ✚ Gobierno Escolar ✚ Grupos Eclesiásticos

Inversión en Infraestructura Social realizada por Comunidad

Debido a que el año pasado ocurrió un incendio en las instalaciones que albergaban las principales oficinas municipales como consecuencia se incineraron toda la documentación y el archivo municipal, lastimosamente no existe respaldo de dicha documentación que contenía la inversión en infraestructura social.

Instituciones que atienden con inversión por comunidad

Nombre de la comunidad	Nombre de Institución
El Chaparral	SOPROCOMA
El Naranjo	SOPROCOMA
La Laguna	Ninguna
Los Cisnados	Ninguna
El Burío	SEPUDO
Las Escondidas	Ninguna
Las Vegas del Burío	Proyecto Mirador
Los Llanos	Proyecto Mirador
Concepción Centro	Proyecto Mirador SIMIENTE SOPROCOMA
El Aguacatal o Rinconada	Proyecto Mirador SIMIENTE SOPROCOMA

Nacascolo	Proyecto Mirador SIMIENTE
El Llano	PROYECTO MIRADOR SIMIENTE
El Copetillo	PROYECTO MIRADOR SIMIENTE
La Rampla	PROYECTO MIRADOR SIMIENTE
Las Marías #2	PROYECTO MIRADOR SIMIENTE
Potrerillos	PROYECTO MIRADOR SIMIENTE SOPROCOMA
Isletas #1	PROYECTO MIRADOR SIMIENTE
Isletas #2	PROYECTO MIRADOR SIMIENTE
Carrizal #2	CARE HONDURAS Proyecto Mirador
Las Olivas	PROYECTO MIRADOR SIMIENTE
Carrizal #1	Ninguna
San Marcos	PROYECTO MIRADOR SIMIENTE
Reducción	PROYECTO MIRADOR SIMIENTE
Quebrada Grande	PROYECTO MIRADOR SIMIENTE
Altos de La Flor	Ninguno
Apazala	SOPROCOMA
Luminapa	GLOBAL BRIGADES SAVE THE CHILDREN SIMIENTE
La Rinconada	Ninguna
El Cacalote	Ninguna
Las Marías #1	PROYECTO MIRADOR
El Pital	Ninguna
El Tempisque	Ninguna
Los Horcones	PROYECTO MIRADOR
Los Guatales	Ninguna
Condega	PROYECTO MIRADOR
Las Pavas	Ninguna

El Rodeo	Ninguna
El Achiote	Ninguna
Las Pilas	AMIGOS DE LA TIERRA VECINOS HONDURAS
EL Hato	SEPUDO SOPROCOMA
El Barrial	Ninguna
El Trapiche	CARE HONDURAS AMIGOS DE LA TIERRA VECINOS HONDURAS
El Sobron	AMIGOS DE LA TIERRA VECINOS HONDURAS
El Picacho	AMIGOS DE LA TIERRA VECINOS HONDURAS
El Caguana	AMIGOS DE LA TIERRA VECINOS HONDURAS
Los Encuentros	AMIGOS DE LA TIERRA VECINOS HONDURAS
Casas Nuevas	AMIGOS DE LA TIERRA VECINOS HONDURAS
El Obraje	Ninguna
Bajos de la Flor	Ninguna
Llanitos Verdes	AMIGOS DE LA TIERRA VECINOS HONDURAS
San José de Candelaria	Ninguna
El Papalón	SAVE THE CHILDREN
El Mogote	SOPROCOMA
El Lajero	SOPROCOMA
El Limón	SOPROCOMA
El Tablón	SOPROCOMA
San Francisco #1	SOPROCOMA
San Francisco #2	SOPROCOMA
Agua Zarca	SOPROCOMA

REPORTE - FRECUENCIA SIMPLE

Fecha Inicio: 2018-03-22
Comunidad:

Fecha Final: 2018-11-24

Departamento: 17 - VALLE

Municipio: 1707 - LANGUE

=== A. DATOS DEMOGRÁFICOS ===

12. Datos de la Familia

Orden	Descripción	Cantidad	%	Hombres	%	Mujeres	%	Hombres Leen	%	Mujeres Leen	%	Hombres no Leen	%	Mujeres no Leen	%
1	Menores de 1 año	151	0.78	84	0.88	67	0.69								
2	De 1 a 4 años	1688	8.73	835	8.73	853	8.73								
3	De 5 a 6 años	888	4.59	447	4.67	441	4.51	143	1.83	143	1.79	300	17.10	297	16.86
4	De 7 a 12 años	2702	13.97	1374	14.37	1328	13.59	1294	16.60	1267	15.83	80	4.56	61	3.46
5	De 13 a 15 años	1400	7.24	732	7.65	668	6.83	722	9.26	649	8.11	10	0.57	19	1.08
6	De 16 a 18 años	1482	7.66	759	7.94	723	7.40	726	9.31	696	8.70	33	1.88	27	1.53
7	De 19 a 23 años	1907	9.86	938	9.81	969	9.91	904	11.60	927	11.58	34	1.94	42	2.38
8	De 24 a 30 años	2049	10.60	997	10.43	1052	10.76	954	12.24	1013	12.66	43	2.45	39	2.21
9	De 31 a 40 años	2237	11.57	1096	11.46	1141	11.67	1047	13.43	1105	13.81	49	2.79	36	2.04
10	De 41 a 50 años	1733	8.96	825	8.63	908	9.29	781	10.02	851	10.63	44	2.51	57	3.23
11	De 51 a 64 años	1773	9.17	850	8.89	923	9.44	745	9.56	820	10.25	105	5.99	103	5.85
12	De 65 años y mas	1328	6.87	626	6.55	702	7.18	478	6.13	531	6.64	148	8.44	171	9.70
Total		19338		9563		9775		7794		8002		846		852	

P.12.1 Analfabetismo por rangos de edad

Orden	Descripción	Cantidad	%
4	De 7 a 12 años	141	8.3
5	De 13 a 15 años	29	1.71
6	De 16 a 18 años	60	3.53
7	De 19 a 23 años	76	4.48
8	De 24 a 30 años	82	4.83
9	De 31 a 40 años	85	5.01
10	De 41 a 50 años	101	5.95
11	De 51 a 64 años	208	12.25
12	De 65 años y mas	319	18.79
Total		1101	

P.12.2 Cantidad de personas por edad y sexo

Edad	Cantidad Hombres	Cantidad Mujeres	Total
0	84	67	151

REPORTE - FRECUENCIA SIMPLE

Departamento: 17 - VALLE

Fecha Inicio: 2018-03-22
Comunidad:

Fecha Final: 2018-11-24

Municipio: 1707 - LANGUE

P.12.2 Cantidad de personas por edad y sexo

Edad	Cantidad Hombres	Cantidad Mujeres	Total
1	186	172	358
2	216	230	446
3	229	231	460
4	204	220	424
5	224	223	447
6	223	218	441
7	234	204	438
8	194	192	386
9	232	230	462
10	231	233	464
11	227	224	451
12	255	246	501
13	258	237	495
14	226	203	429
15	248	228	476
16	230	228	458
17	271	240	511
18	258	255	513
19	174	192	366
20	221	216	437
21	178	172	350
22	202	213	415
23	163	176	339
24	173	181	354
25	158	168	326
26	141	132	273
27	142	129	271
28	125	149	274
29	106	121	227
30	152	172	324

REPORTE - FRECUENCIA SIMPLE

Departamento: 17 - VALLE

Municipio: 1707 - LANGUE

Fecha Inicio: 2018-03-22
Comunidad:

Fecha Final: 2018-11-24

P.12.2 Cantidad de personas por edad y sexo

Edad	Cantidad Hombres	Cantidad Mujeres	Total
31	74	92	166
32	132	124	256
33	119	124	243
34	116	104	220
35	117	113	230
36	100	119	219
37	99	98	197
38	134	136	270
39	83	114	197
40	122	117	239
41	57	94	151
42	80	110	190
43	81	103	184
44	80	83	163
45	92	109	201
46	82	80	162
47	79	79	158
48	79	91	170
49	80	65	145
50	115	94	209
51	48	60	108
52	75	77	152
53	56	67	123
54	71	76	147
55	69	68	137
56	74	70	144
57	51	62	113
58	52	61	113
59	50	53	103
60	87	91	178

REPORTE - FRECUENCIA SIMPLE

Departamento: 17 - VALLE

Fecha Inicio: 2018-03-22
Comunidad:

Fecha Final: 2018-11-24

Municipio: 1707 - LANGUE

P.12.2 Cantidad de personas por edad y sexo

Edad	Cantidad Hombres	Cantidad Mujeres	Total
61	39	49	88
62	58	67	125
63	53	63	116
64	67	59	126
65	52	67	119
66	49	42	91
67	43	46	89
68	38	45	83
69	31	30	61
70	42	38	80
71	18	22	40
72	30	34	64
73	23	30	53
74	26	31	57
75	30	35	65
76	21	35	56
77	21	28	49
78	31	37	68
79	14	18	32
80	28	25	53
81	14	13	27
82	16	13	29
83	18	11	29
84	15	20	35
85	13	14	27
86	11	11	22
87	8	13	21
88	6	11	17
89	7	9	16
90	3	4	7

REPORTE - FRECUENCIA SIMPLE

Departamento: 17 - VALLE

Fecha Inicio: 2018-03-22
Comunidad:

Fecha Final: 2018-11-24

Municipio: 1707 - LANGUE

P.12.2 Cantidad de personas por edad y sexo

Edad	Cantidad Hombres	Cantidad Mujeres	Total
91	2	2	4
92	1	7	8
93	5	0	5
94	4	2	6
95	2	2	4
96	1	3	4
97	1	3	4
98	1	0	1
100	0	1	1
103	1	0	1
Total	9562	9776	19338

P.13 Cantidad de personas por edad rangos de 5 años

Rango	Cantidad Hombres	Cantidad Mujeres	Total
De 0 a 4 años	919	920	1839
De 5 a 9 años	1107	1067	2174
De 10 a 14 años	1197	1143	2340
De 15 a 19 años	1181	1143	2324
De 20 a 24 años	937	958	1895
De 25 a 29 años	672	699	1371
De 30 a 34 años	593	616	1209
De 35 a 39 años	533	580	1113
De 40 a 44 años	420	507	927
De 45 a 49 años	412	424	836
De 50 a 54 años	365	374	739
De 50 a 54 años	365	374	739
De 55 a 59 años	296	314	610
De 60 a 64 años	304	329	633
De 65 a 69 años	213	230	443
De 70 a 74 años	139	155	294
De 75 a 79 años	117	153	270

REPORTE - FRECUENCIA SIMPLE

Departamento: 17 - VALLE

Fecha Inicio: 2018-03-22
Comunidad:

Fecha Final: 2018-11-24

Municipio: 1707 - LANGUE

P.13 Cantidad de personas por edad rangos de 5 años

Rango	Cantidad Hombres	Cantidad Mujeres	Total
De 80 a 84 años	91	82	173
De 85 a 89 años	45	58	103
De 90 a 94 años	15	15	30
De 95 a 99 años	5	8	13
De 100 a 104 años	1	1	2
De 105 a 109 años	0	0	0
De 110 a 114 años	0	0	0
Total	9562	9776	19338

P.14 Total madres solteras 562

P.15 Total padres solteros 211

P.16 Cantidad de nacimientos durante el año pasado

Total Niños	Total Niñas	Total Nacimientos	Edad Promedio Madre
88	73	161	25.89

REPORTE - FRECUENCIA SIMPLE

Fecha Inicio: 2018-03-22
Comunidad:

Fecha Final: 2018-11-24

Departamento: 17 - VALLE

Municipio: 1707 - LANGUE

=== B. DATOS DE SALUD ===

P.17 Rango edad embarazos

Rango	Cantidad	%
c de 10 a 14	1	1.41
d de 15 a 19	15	21.13
f de 20 a 24	17	23.94
g de 25 a 29	19	26.76
h de 30 a 34	9	12.68
i de 35 a 39	8	11.27
j de 40 a 44	2	2.82
Total	71	

P.19.1 Muertes durante el parto

Respuesta	Cantidad	%
Si	9	0.2
No	4430	99.8
Total	4439	

P.22 Muertes de niños(a) menores de 5 años

Respuesta	Cantidad	%
Niños	5	55.56
Niñas	4	44.44
Total	9	

P.23 Se manifestarán enfermedades

Orden	Descripción	T. Manif	%	Hombres	%	Mujeres	%	Publica	%	Privada	%
1	Infecciones respiratorias agudas	2383	43.56	1202	44.32	1181	42.81	2209	45	107	30.48
2	Dengue Clásico	258	4.72	144	5.31	114	4.13	247	5.03	7	1.99
3	Paludismo	183	3.34	97	3.58	86	3.12	138	2.81	43	12.25
4	Dengue hemorrágico	17	0.31	10	0.37	7	0.25	17	0.35	0	0
5	Chagas	28	0.51	17	0.63	11	0.4	27	0.55	1	0.28

P.17.1 Cantidad de embarazadas

Cantidad
69

P.20 Planifica con su pareja

Respuesta	Cantidad	%
Si	707	15.93
No	3732	84.07
Total	4439	

P.18 Donde nació el último niño(a)

Lugar	Cantidad	%
Casa	9	5.66
Centro de Salud	2	1.26
Clinica materno infantil	55	34.59
Clinica Privada	2	1.26
Hospital	90	56.6
Total	158	

P.21 Que tipo de metodo utiliza

Orden	Descripción	Cantidad	%
1	Ritmo	16	2.27
2	DIU	66	9.36
3	Pastilla	214	30.35
4	Preservativo	27	3.83
5	Inyección	266	37.73
6	Operación	107	15.18
7	Implante	9	1.28
Total		705	

19. Hubo alguna muerte materna?

Quando	Cantidad
Después del parto	4
Durante embarazo	7
Total	11

P.21.1 Quien se opero

Respuesta	Cantidad	%
Hombre	6	5.61
Mujer	101	94.39
Total	107	

REPORTE - FRECUENCIA SIMPLE

Departamento: 17 - VALLE

Fecha Inicio: 2018-03-22
Comunidad:

Fecha Final: 2018-11-24

Municipio: 1707 - LANGUE

P.23 Se manifestarán enfermedades

Orden	Descripción	T. Manif	%	Hombres	%	Mujeres	%	Publica	%	Privada	%
6	ZIKA	146	2.67	68	2.51	78	2.83	140	2.85	4	1.14
7	Chicunguya	1087	19.87	525	19.36	562	20.37	982	20	68	19.37
8	Hipertension Arterial	281	5.14	89	3.28	192	6.96	240	4.89	33	9.4
9	Diabetes	148	2.71	49	1.81	99	3.59	121	2.46	24	6.84
10	Asma bronquial	94	1.72	49	1.81	45	1.63	88	1.79	5	1.42
11	Epilepsia	19	0.35	10	0.37	9	0.33	19	0.39	0	0
12	Neumonía	35	0.64	21	0.77	14	0.51	30	0.61	5	1.42
13	Consumo de alcohol	52	0.95	49	1.81	3	0.11	19	0.39	3	0.85
14	Consumo de drogas	7	0.13	7	0.26	0	0	1	0.02	0	0
15	Tuberculosis	8	0.15	3	0.11	5	0.18	8	0.16	0	0
16	Cáncer	14	0.26	6	0.22	8	0.29	9	0.18	5	1.42
17	Diarreas	452	8.26	227	8.37	225	8.16	394	8.03	33	9.4
18	De la piel	93	1.7	54	1.99	39	1.41	80	1.63	9	2.56
19	Discapacidad	166	3.03	85	3.13	81	2.94	140	2.85	4	1.14
Total		5471		2712		2759		4909		351	

P.24 Personas Vacunadas

Orden	Rango	T. Personas	% Total	Hombres	%	Mujeres	%	Con Vacuna	%	Sin Vacuna	%
1	Menores de 9 años	4019	20.79	2028	21.22	1991	20.37	3898	20.36	121	65.41
2	De 10 a 19 años	4656	24.08	2374	24.84	2282	23.34	4644	24.25	12	6.49
3	De 20 a 64 años	9333	48.27	4529	47.38	4804	49.14	9284	48.49	46	24.86
4	De 65 años y mas	1327	6.86	628	6.57	699	7.15	1321	6.9	6	3.24
Total		19335		9559		9776		19147		185	

REPORTE - FRECUENCIA SIMPLE

Fecha Inicio: 2018-03-22
Comunidad:

Fecha Final: 2018-11-24

Departamento: 17 - VALLE

Municipio: 1707 - LANGUE

=== C. Seguridad ===

P.25 Casos de violencia

Respuesta	Cantidad	%	Num. Casos
SI	21	0.47	25
NO	4418	99.53	0
Total	4439		

P.26 Victima de violencia

Respuesta	Cantidad	%	Num. Casos
SI	7	0.16	9
NO	4432	99.84	0
Total	4439		

P.27 Que tan seguro estan

Respuesta	Cantidad	%
Estan seguros	4031	90.81
NO estan seguros	408	9.19
Total	4439	

P.28 y 29 Participación

Pregunta	Cantidad	%
Cantidad de Hombres	295	48.2
Cantidad de Mujeres	317	51.8
Total	612	

P.27.1 Motivos de inseguridad

Orden	Robos	Maras	Drogras	Cantinas	Riñas	Violaciones
1	272	2	33	48	27	0
2	11	19	39	79	7	0
3	10	0	37	41	28	1
4	1	5	1	11	10	2
5	3	2	5	0	7	1
6	1	3	0	0	0	10

Participaciones y Expectativas

Rango de miembros	Cantidad
1 Una mujer	228
1 Un hombre	200
2 Dos hombres	62
2 Dos mujeres	56
3 Mas de dos hombres	33
3 Mas de dos mujeres	33
Total	612

REPORTE - FRECUENCIA SIMPLE

Departamento: 17 - VALLE

Fecha Inicio: 2018-03-22
Comunidad:

Fecha Final: 2018-11-24

Municipio: 1707 - LANGUE

=== E. Datos Servicios Publicos ===

P.30 Servicios públicos que reciben

No.	Servicio	Total	Reciben Si	%	Reciben No	%	Porcentajes							
							Bueno	Regular	Malo	ND	% B	% R	% M	% ND
1	Agua de pozo propio	4439	919	20.7	3520	79.3	369	484	51	15	40.15	52.67	5.55	1.63
2	Agua domiciliar de pozo comunal	4439	1526	34.38	2913	65.62	437	990	74	25	28.64	64.88	4.85	1.64
3	Acarrea agua de rio o quebrada	4439	482	10.86	3957	89.14								
4	Agua domiciliar por acueducto	4439	1055	23.77	3384	76.23	247	718	75	15	23.41	68.06	7.11	1.42
5	Agua llave pública / fuente	4439	649	14.62	3790	85.38	234	305	92	18	36.06	47	14.18	2.77
6	Reservorio de agua lluvia	4439	85	1.91	4354	98.09	16	63	5	1	18.82	74.12	5.88	1.18
7	Inodoro o servicio sanitario	4439	569	12.82	3870	87.18	170	355	24	20	29.88	62.39	4.22	3.51
8	Letrina de fosa simple	4439	1290	29.06	3149	70.94	219	833	115	123	16.98	64.57	8.91	9.53
9	Letrina de fosa séptica	4439	919	20.7	3520	79.3	300	472	39	108	32.64	51.36	4.24	11.75
10	Usa letrina	4439	2122	47.8	2317	52.2								
11	Recolección de basura	4439	382	8.61	4057	91.39								
12	Aseo de calles	4439	236	5.32	4203	94.68								
13	Energía eléctrica domiciliar	4439	1807	40.71	2632	59.29	403	1161	54	189	22.3	64.25	2.99	10.46
14	Teléfono (HONDUTEL)	4439	160	3.6	4279	96.4								
15	Teléfono (Celular móvil o fijo)	4439	1755	39.54	2684	60.46								
16	Alumbrado público	4439	864	19.46	3575	80.54	300	327	100	137	34.72	37.85	11.57	15.86
17	Mantenimiento de calles	4439	234	5.27	4205	94.73	75	79	55	25	32.05	33.76	23.5	10.68

Disposición de escretas: Total: 2778 - Porcentaje: 62.58

REPORTE - FRECUENCIA SIMPLE

Departamento: 17 - VALLE

Fecha Inicio: 2018-03-22
Comunidad:

Fecha Final: 2018-11-24

Municipio: 1707 - LANGUE

P.30.1 Días de la semana que reciben el servicio

Días	Pozo P.	%	Pozo C.	%	Agua Rio	%	Acued.	%	LLave P.	%	Reser.	%	Recol.	%	Aseo C.	%
0	79	8.6	60	3.93	68	14.11	22	2.09	54	8.32	50	58.82	181	47.38	124	52.54
1	9	0.98	12	0.79	6	1.24	352	33.36	197	30.35	14	16.47	171	44.76	70	29.66
2	21	2.29	72	4.72	14	2.9	446	42.27	114	17.57	11	12.94	14	3.66	19	8.05
3	13	1.41	110	7.21	73	15.15	67	6.35	28	4.31	1	1.18	4	1.05	6	2.54
4	4	0.44	45	2.95	5	1.04	19	1.8	16	2.47	0	0	1	0.26	0	0
5	7	0.76	53	3.47	26	5.39	18	1.71	52	8.01	1	1.18	1	0.26	4	1.69
6	3	0.33	11	0.72	3	0.62	5	0.47	40	6.16	0	0	0	0	1	0.42
7	783	85.2	1163	76.21	287	59.54	126	11.94	148	22.8	8	9.41	10	2.62	12	5.08
Total	919		1526		482		1055		649		85		382		236	

REPORTE - FRECUENCIA SIMPLE

Fecha Inicio: 2018-03-22
Comunidad:

Fecha Final: 2018-11-24

Departamento: 17 - VALLE

Municipio: 1707 - LANGUE

=== F. Seguridad Alimentaria ===

P.31 Trabajan la tierra

Respuesta	Cantidad	%
SI	2005	45.17
NO	2434	54.83
Total	4439	

P.31.1 Trabajan la tierra sexo

Sexo	Cantidad	%
Hombres	2753	98.89
Mujeres	31	1.11
Total	2784	

P.31.2 Personas que trabajan la tierra

Numero	Cantidad	%
1	1467	73.17
2	365	18.2
3	125	6.23
4	37	1.85
5	8	0.4
6	1	0.05
7	1	0.05
11	1	0.05
Total	2784	

P.32 Tipo de tenencia de la tierra

Tipo	Cantidad	%
Propia pagada	1100	24.78
Propia pagando	46	1.04
Alquilada	946	21.31
Prestada	156	3.51
En litigio	2	0.05
Comunal	2	0.05
No tiene	2187	49.27
Total	4439	

P.32.1 Tipo Dominio

Tipo	Cantidad	%
Pleno	770	70
Util	330	30
Total	1100	

P.33 Producen alimentos en la familia

Respuesta	Cantidad	%
SI	2052	46.23
NO	2387	53.77
Total	4439	

P.34 Producen para autoconsumo

Respuesta	Cantidad	%
SI	1907	92.93
NO	145	7.07
Total	2052	

P.37 Obtiene excedentes para la venta

Respuesta	Cantidad	%
SI	246	11.99
NO	1806	88.01
Total	2052	

P.35 Que se sembro y cuanto se produjo durante el año pasado.

	Maiz	Frijol	Maicillo	Café	Caña	Otro
Quintales	34030	2650	1041	3	0	3
Tareas	25088	3221	1673	3	0	3

P.36 Área en tareas con sistema de riego

	Goteo	Aspersión	Ninguno	Otro
Tareas	83	0	35	0

REPORTE - FRECUENCIA SIMPLE

Departamento: 17 - VALLE

Fecha Inicio: 2018-03-22
Comunidad:

Fecha Final: 2018-11-24

Municipio: 1707 - LANGUE

P.38 Huertos familiares

Respuesta	Cantidad	%
Si	252	5.68
No	4187	94.32
Total	4439	

P.39 Tienen animales domesticos

Respuesta	Cantidad	%
Si	2347	52.87
No	2092	47.13
Total	4439	

P.39.1 Cantidad de animales domesticos

Tipo	Cantidad	Hogares	%
Aves	27720	2133	90.88
Bovino	1590	320	13.63
Caprino	260	70	2.98
Equino	197	120	5.11
Porcino	1891	674	28.72
Piscicultura	49	17	0.72
Apicultura	43	12	0.51
Domésticos	5138	1933	82.36

REPORTE - FRECUENCIA SIMPLE

Departamento: 17 - VALLE

Municipio: 1707 - LANGUE

Fecha Inicio: 2018-03-22
Comunidad:

Fecha Final: 2018-11-24

=== G. Datos de Educación ===

P.40 Nivel de Educación por Sexo en edad de estudiar

Nivel E.	Cantidad	% Total	Cant. Hombres	(%)	Cant. Mujeres	(%)
PE	554	6.61	276	6.5	278	6.73
1	555	6.63	287	6.76	268	6.49
2	412	4.92	212	4.99	200	4.84
3	434	5.18	237	5.58	197	4.77
4	556	6.64	280	6.59	276	6.69
5	598	7.14	311	7.32	287	6.95
6	2627	31.36	1373	32.32	1254	30.38
B	1640	19.58	825	19.42	815	19.74
D	790	9.43	358	8.43	432	10.47
U	210	2.51	89	2.1	121	2.93
Total	8376		4248		4128	

P.40.1 Personas Estudiando - Estudian

Nivel E.	Estudia (%)	Estudian H	Estudian M
PE	481 9.83	242	239
1	507 10.36	262	245
2	386 7.89	196	190
3	382 7.81	209	173
4	483 9.87	238	245
5	498 10.18	248	250
6	575 11.75	295	280
B	968 19.78	478	490
D	450 9.2	200	250
U	163 3.33	63	100
Total	4893	2431	2462

REPORTE - FRECUENCIA SIMPLE

Departamento: 17 - VALLE

Fecha Inicio: 2018-03-22
Comunidad:

Fecha Final: 2018-11-24

Municipio: 1707 - LANGUE

P.40.2 Personas Estudiando - NO Estudian

Nivel E.	NO Estudia	(%)	No estudian H	No estudian M
PE	73	2.1	34	39
1	48	1.38	25	23
2	26	0.75	16	10
3	52	1.49	28	24
4	73	2.1	42	31
5	100	2.87	63	37
6	2052	58.91	1078	974
B	672	19.29	347	325
D	340	9.76	158	182
U	47	1.35	26	21
Total	3483		1817	1666

P.40.2 Educación por rango de edad y sexo en edad de estudiar

Rango	Cantidad	%	Cant. Hombres	%	Cant. Mujeres	%
2. de 5 a 6 años	888	10.6	447	10.52	441	10.68
3. de 7 a 12 años	2699	32.22	1372	32.3	1327	32.15
4. de 13 a 15 años	1400	16.71	732	17.23	668	16.18
5. de 16 a 18 años	1482	17.69	759	17.87	723	17.51
6. de 19 a 23 años	1907	22.77	938	22.08	969	23.47
Total	8376		4248		4128	

P.40.3 Educación por rango de edad y sexo estudian --

Rango	Hombres	%	Mujeres	%
2. de 5 a 6 años	430	17.69	421	17.1
3. de 7 a 12 años	1254	51.58	1237	50.24
4. de 13 a 15 años	402	16.54	403	16.37
5. de 16 a 18 años	214	8.8	250	10.15
6. de 19 a 23 años	131	5.39	151	6.13
Total	2431		2462	

P.40.4 Educación por rango de edad y sexo NO estudian

Rango	Hombres	%	Mujeres	%
2. de 5 a 6 años	17	0.94	20	1.2
3. de 7 a 12 años	118	6.49	90	5.4
4. de 13 a 15 años	330	18.16	265	15.91
5. de 16 a 18 años	545	29.99	473	28.39
6. de 19 a 23 años	807	44.41	818	49.1
Total	1817		1666	

REPORTE - FRECUENCIA SIMPLE

Departamento: 17 - VALLE

Municipio: 1707 - LANGUE

Fecha Inicio: 2018-03-22
Comunidad:

Fecha Final: 2018-11-24

P.40.5 Estudiantes fuera de edad para estudiar según el grado

Grado	Cantidad	% Total	Hombres	Mujeres
1	12	1.23	8	4
2	8	0.82	4	4
3	13	1.33	9	4
4	7	0.72	3	4
5	11	1.13	8	3
6	16	1.64	10	6
7	72	7.38	39	33
8	310	31.79	158	152
9	368	37.74	170	198
10	158	16.21	61	97
Total	975		470	505

P.40.6 Estudiantes fuera de edad para estudiar por rango edad

Rango	Cantidad	% Total	Hombres	%	Mujeres	%
3. de 7 a 12 años	25	2.56	18	3.83	7	1.39
4. de 13 a 15 años	207	21.23	109	23.19	98	19.41
5. de 16 a 18 años	461	47.28	212	45.11	249	49.31
6. de 19 a 23 años	282	28.92	131	27.87	151	29.90
Total	975		470		505	

REPORTE - FRECUENCIA SIMPLE

Fecha Inicio: 2018-03-22
Comunidad:

Fecha Final: 2018-11-24

Departamento: 17 - VALLE

Municipio: 1707 - LANGUE

=== H. Datos Fuerza de Trabajo e Ingresos ===

P.41 Fuerza de ingresos por rango de edad

Rango edad	Cantidad	%	Cant. Hombres	%	Cant. Mujeres	%
c. de 7 a 12 años	1414	9.23	712	9.45	702	9.01
d. de 13 a 15 años	1399	9.13	732	9.72	667	8.56
e. de 16 a 18 años	1481	9.66	758	10.06	723	9.28
f. de 19 a 23 años	1907	12.44	938	12.45	969	12.44
g. de 24 a 30 años	2049	13.37	997	13.23	1052	13.51
h. de 31 a 40 años	2238	14.6	1096	14.55	1142	14.66
i. de 41 a 50 años	1733	11.31	825	10.95	908	11.66
j. de 51 a 64 años	1773	11.57	850	11.28	923	11.85
k. de 65 años y mas	1328	8.66	626	8.31	702	9.01
Total	15322		7534		7788	

P.41.1 Rango de ingresos (sin remesas)

Rango ingresos	Cantidad Total	%	Cantidad Hombres	%	Cantidad Mujeres	%
a. < 1000	2841	47.15	2083	47.01	758	47.58
b. 1001 - 2000	1511	25.08	1205	27.19	306	19.21
c. 2001 - 4000	704	11.68	546	12.32	158	9.92
d. 4001 - 8000	373	6.19	267	6.03	106	6.65
e. 8001 - 12000	322	5.34	183	4.13	139	8.73
f. 12001 - 20000	199	3.3	98	2.21	101	6.34
g. 20001 - 30000	36	0.6	20	0.45	16	1
h. 30001 - 50000	24	0.4	18	0.41	6	0.38
i. 50001 - y mas	14	0.23	11	0.25	3	0.19
Total	6024		4431		1593	

P.42 Ocupaciones

Respuesta	Cantidad	%
Empleados	587	13.22
Cuenta Propia	3270	73.67
NC	582	13.11
Total	4439	

P.43 Sectores de Empleo

Respuesta	Cantidad	%
Comercial	20	0.45
Industrial	25	0.56
Servicios	542	12.21
NC	3852	86.78
Total	4439	

P.44 Sectores de Cuenta Propia

Respuesta	Cantidad	%
Primario	1061	23.9
Secundario	992	22.35
Terciario	1217	27.42
NC	1169	26.33
Total	4439	

REPORTE - FRECUENCIA SIMPLE

Departamento: 17 - VALLE

Fecha Inicio: 2018-03-22
Comunidad:

Fecha Final: 2018-11-24

Municipio: 1707 - LANGUE

P.45 Genera Empleo en el sector

Respuesta	Cantidad	%
Si	19	0.43
No	3251	73.24
NC	1169	26.33
Total	4439	

P.46 Cuanto Empleo Genera el Sector

Rango	Cantidad	%
1 a 5	36	0.81
6 a 10	0	0
11 a 15	21	0.47
16 a 20	11	0.25
Total	68	

P.47 Miembros de organizaciones

Respuesta	Cantidad	%
Si	1	0.02
No	3256	73.35
NC	1182	26.63
Total	4439	

P.48 Instituciones de apoyo al sector

Emprende Sur Fao FAO
 Oxfam Quebec Oxfam Quebec simiente
 Simiente Visio Mundial

P.49 Prestamos en la Familia

Respuesta	Cantidad	%
SI	58	1.31
NO	4381	98.69
Total	4439	

P.49.1 Prestamo por sexo

Sexo	Cantidad	%
H	24	41.38
M	34	58.62
Total	58	

P.50 Reciben Remesas

Respuesta	Cantidad	%
NO	3834	86.37
SI	605	13.63
Total	4439	

P.50.1 Rango de ingreso por Remesas

Rango	Cantidad	%
a. 0.01 - 1000.00	130	21.49
b. 1001 - 2000	223	36.86
c. 2000.01 y mas	221	36.53
d. sin ingreso	31	5.12
Total	605	

P.51 Rango ingreso familiar

Rango	Cantidad	%
a. < 1000	1328	29.92
b. 1001 - 2000	1147	25.84
c. 2001 - 4000	929	20.93
d. 4001 - 8000	521	11.74
e. 8001 - 12000	181	4.08
f. 12001 - 20000	147	3.31
g. 20001 - 30000	106	2.39
h. 30001 - 50000	58	1.31
i. 50001 - y mas	22	0.5
Total	4439	

P.52 Ingreso ajusta para

Tiempos	Cantidad	%
Tres tiempos	3743	84.32
Dos tiempos	625	14.08
Un tiempo	71	1.6
Total	4439	

REPORTE - FRECUENCIA SIMPLE

Departamento: 17 - VALLE

Fecha Inicio: 2018-03-22
Comunidad:

Fecha Final: 2018-11-24

Municipio: 1707 - LANGUE

Fuerza de trabajo por sexo

Sexo	Cantidad	%
Masculino	7534	49.16
Femenino	7788	50.81
Total	15322	

Fuerza de trabajo que trabajan

Respuesta	Cantidad	%
NO	9302	60.69
SI	6025	39.31
Total	15327	

Fuerza de trabajo estado civil

Estado civil	Cantidad	%
Soltero	7701	50.24
Casado	4364	28.47
Divorciado	145	0.95
Union Libre	3117	20.34
Total	15327	

Personas con ingreso por genero

Genero	Cantidad	Promedio ingreso	%
Hombres	4431	3014.31	73.54
Mujeres	1593	3862.60	26.44
Total	6024		

Fuerza de trabajo Emergente

Hombres	Mujeres	Total
38	52	90

Listado de profesiones

Profesion	Cantidad	%
Ama de Casa	4728	30.85
Agricultor	3901	25.45
Estudiante	2930	19.12
No trabaja	755	4.93
Oficios Domésticos	411	2.68
Labrador-Agricultor	275	1.79
Albañil	205	1.34
Comerciante menor	192	1.25
Jomalero	187	1.22
Maestra	175	1.14
Comerciante	165	1.08
Maestro	151	0.99
Perito Mercantil	127	0.83
No Definido	121	0.79
Maestro Primaria	98	0.64
Bachiller computación	72	0.47
Chofer	57	0.37
Empleada Doméstica	52	0.34
Mecánico	42	0.27

REPORTE - FRECUENCIA SIMPLE

Departamento: 17 - VALLE

Municipio: 1707 - LANGUE

Fecha Inicio: 2018-03-22
Comunidad:

Fecha Final: 2018-11-24

ESTUDIANTE RETIRADO	42	0.27
Enfermera	42	0.27
Maestro Preescolar	40	0.26
Bachiller en Finanzas	33	0.22
Alfarero	30	0.2
Motorista	30	0.2
Bachiller Ciencias	18	0.12
Bachiller Admon Empresas	15	0.1
Lic. Educación	15	0.1
Soldador	15	0.1
Lic. Educación Básica	15	0.1
Policía	14	0.09
Artesano	14	0.09
Maestro Secundaria	14	0.09
Bachiller Tecnico en Mecánica Automotriz	13	0.08
Bach. en Electricidad	13	0.08
Ayudante albañil	13	0.08
Sastre	12	0.08
Promotor Social	10	0.07
Vigilante	9	0.06
Agrónomo	9	0.06
Sastra	8	0.05
Jubilado	8	0.05
Empleados	7	0.05
Guardia de Seguridad	7	0.05
Comerciante mayor	7	0.05
Carpintero	7	0.05
Apicultor	7	0.05
Electricista	7	0.05
Ganadero	6	0.04
Pastor Evangélico	6	0.04
Estilista	6	0.04
Contador Público	6	0.04
Doctor en Medicina General y Cirugia	6	0.04

REPORTE - FRECUENCIA SIMPLE

Departamento: 17 - VALLE

Municipio: 1707 - LANGUE

Fecha Inicio: 2018-03-22
Comunidad:

Fecha Final: 2018-11-24

Animador de eventos (DJ)	5	0.03
Lic. en Ciencias Naturales	5	0.03
Ayudante de Bus	5	0.03
Barbero	5	0.03
Lic. en Español	4	0.03
Agente Postal	4	0.03
Empleado Administrativo	4	0.03
Fontanero	4	0.03
Ing. Civil	4	0.03
Lic. Admon de Empresas	4	0.03
Lic. Sociales	4	0.03
Técnico Agropecuaria	4	0.03
Vendedor ambulante	4	0.03
Licenciatura en Nutrición	3	0.02
Ingeniería Agronómica	3	0.02
Licenciatura en Ciencias de la Educación	3	0.02
Administrador	3	0.02
Agente Aduanero	3	0.02
Arquitecto	3	0.02
Bach. Técnico Agrónomo	3	0.02
Campesino	3	0.02
Carniceros	3	0.02
Tec.en refrigeracion	3	0.02
Abogado	3	0.02
Herrero	2	0.01
Ebanista	2	0.01
Lic. Derecho	2	0.01
Contratista	2	0.01
Lic Eletricidad	2	0.01
Lic. En Administración de Empresas	2	0.01
Licenciatura en Ciencias Matemáticas	2	0.01
Lic. Informática Educativa	2	0.01
Lic. Pedagogía	2	0.01
Zapatero	2	0.01

REPORTE - FRECUENCIA SIMPLE

Departamento: 17 - VALLE

Municipio: 1707 - LANGUE

Fecha Inicio: 2018-03-22
Comunidad:

Fecha Final: 2018-11-24

Medico Especialista	2	0.01
Médico General	2	0.01
Microbiologa	2	0.01
Músico	2	0.01
odontologo	2	0.01
Bach. Hotelería yTurismo	2	0.01
Promotor	2	0.01
Promotor de Salud	2	0.01
Alcalde Municipal	2	0.01
Secretaria	2	0.01
Técnico en Electrónica	2	0.01
Tecnico en Refrigeracion	2	0.01
Técnico Industrial	2	0.01
Masajista	1	0.01
Jardinero	1	0.01
Ingeniería Industrial	1	0.01
Talabartero	1	0.01
Mesero	1	0.01
ingeniera electrica	1	0.01
Militar	1	0.01
Militar de rango	1	0.01
Bachiller en Salud	1	0.01
TEC EN REPARACION	1	0.01
Niñera	1	0.01
Bachiller en Mercadotecnia	1	0.01
Bachillerato por Madurez	1	0.01
Nutriología	1	0.01
OBRERO	1	0.01
Acerrador	1	0.01
Bachiller Agricola	1	0.01
Operario de Bodega	1	0.01
Operario de Maquila	1	0.01
Técnico Computación	1	0.01
Aseadora	1	0.01

REPORTE - FRECUENCIA SIMPLE

Departamento: 17 - VALLE

Municipio: 1707 - LANGUE

Fecha Inicio: 2018-03-22
Comunidad:

Fecha Final: 2018-11-24

PINTOR	1	0.01
Arreglador de puro	1	0.01
Especial	1	0.01
Guia Turistico	1	0.01
Lic. Educación para el hogar	1	0.01
Ing. Industrial	1	0.01
Repostería	1	0.01
Discapacitado	1	0.01
Licenciatura en Ciencias Geológicas	1	0.01
Sacerdote	1	0.01
Tortillero	1	0.01
Conserje	1	0.01
Lic. En Educación Física	1	0.01
Lavandera	1	0.01
Espumillero	1	0.01
Ingeniero Mecánico	1	0.01
guardia de seguridad	1	0.01
Llantero	1	0.01
Cocinera	1	0.01
Electromecánico	1	0.01
Empleado publico	1	0.01
Cajera	1	0.01
B.T.P. en Mecánica Automotriz	1	0.01
Total	15327	

Listado de ocupaciones

Ocupacion	Cantidad	%
Ama de Casa	4171	27.21
Agricultor	3188	20.8
Estudiante	2961	19.32
No trabaja	1540	10.05
agricultor	547	3.57
Oficios Domésticos	420	2.74
Comerciante menor	384	2.51
Jomalero	237	1.55

REPORTE - FRECUENCIA SIMPLE

Departamento: 17 - VALLE

Municipio: 1707 - LANGUE

Fecha Inicio: 2018-03-22
Comunidad:

Fecha Final: 2018-11-24

Labrador-Agricultor	216	1.41
Albañil	208	1.36
Maestra	165	1.08
Maestro	141	0.92
No Definido	92	0.6
labrador	91	0.59
Maestro Primaria	79	0.52
Chofer	63	0.41
Empleada Doméstica	62	0.4
Jubilado	49	0.32
Maestro Preescolar	43	0.28
Enfermera	40	0.26
ESTUDIANTE RETIRADO	38	0.25
Alfarero	38	0.25
Motorista	35	0.23
Maestro Secundaria	31	0.2
Artesano	24	0.16
Mecánico	22	0.14
Empleados	16	0.1
Ayudante albañil	16	0.1
Ganadero	15	0.1
Soldador	15	0.1
Sastre	15	0.1
Apicultor	15	0.1
Comerciante mayor	15	0.1
Vigilante	12	0.08
Agrónomo	12	0.08
Sastra	12	0.08
Estilista	12	0.08
Perito Mercantil	11	0.07
Bachiller computación	10	0.07
Electricista	10	0.07
Policía	10	0.07
Taxista	9	0.06

REPORTE - FRECUENCIA SIMPLE

Departamento: 17 - VALLE

Municipio: 1707 - LANGUE

Fecha Inicio: 2018-03-22
Comunidad:

Fecha Final: 2018-11-24

Policia	9	0.06
Pastor Evangélico	7	0.05
Lic. Educación Básica	7	0.05
Carpintero	7	0.05
Carniceros	6	0.04
Barbero	6	0.04
Promotor Social	6	0.04
Empleado Municipal	6	0.04
Vendedor ambulante	6	0.04
Empleado Administrativo	5	0.03
Arquitecto	5	0.03
Jubilados	5	0.03
Ayudante de Bus	5	0.03
Campesino	4	0.03
Secretaria	4	0.03
Medico Especialista	4	0.03
Médico General	4	0.03
pulperia	4	0.03
Administrador	4	0.03
Agente Aduanero	4	0.03
Bachiller en Electricidad	4	0.03
Fontanero	4	0.03
Empleado Publico	4	0.03
Abogado	3	0.02
Bachiller Ciencias	3	0.02
Guardia de Seguridad	3	0.02
Herrero	3	0.02
Músico	3	0.02
Oficial Bancario	3	0.02
Promotor de Salud	3	0.02
Tortillero	3	0.02
Zapatero	3	0.02
Conserje	2	0.01
OBRERO	2	0.01

REPORTE - FRECUENCIA SIMPLE

Departamento: 17 - VALLE

Municipio: 1707 - LANGUE

Fecha Inicio: 2018-03-22
Comunidad:

Fecha Final: 2018-11-24

Agrobeterinario	2	0.01
Microbiologa	2	0.01
Lic. Educación	2	0.01
tec. en refrigeracion	2	0.01
Técnico	2	0.01
Bachiller en Finanzas	2	0.01
Empleado de Seguridad	2	0.01
Lic. Admon deEmpresas	2	0.01
TECNICO EN REFRIGERACION	2	0.01
Lic. Sociales	2	0.01
Negocio Propio	2	0.01
Contratista	2	0.01
Lic. Derecho	2	0.01
Jarcias	2	0.01
Editor de Video	1	0.01
Ebanista	1	0.01
Domestica	1	0.01
Maestro Universitario	1	0.01
Discapacitado	1	0.01
Deporte Fútbol	1	0.01
Mesero	1	0.01
Militar de rango	1	0.01
Modista	1	0.01
Contador Público	1	0.01
Te EN REPARACION	1	0.01
Niñera	1	0.01
Consultor	1	0.01
odontologo	1	0.01
Odontologo	1	0.01
Acerrador	1	0.01
Cocinera	1	0.01
Operario de Maquila	1	0.01
Cajera	1	0.01
Pensionado	1	0.01

REPORTE - FRECUENCIA SIMPLE

Departamento: 17 - VALLE

Municipio: 1707 - LANGUE

Fecha Inicio: 2018-03-22
Comunidad:

Fecha Final: 2018-11-24

Jardinero	1	0.01
Bach. Técnico Agrónomo	1	0.01
Bachiller en Salud	1	0.01
Administrador de Hotel	1	0.01
Promotor de titulación	1	0.01
Auditor de Calidad	1	0.01
Recepcionista	1	0.01
Repostería	1	0.01
Sacerdote	1	0.01
Salinero	1	0.01
Aseadora	1	0.01
ANIMADOR DE EVENTOS	1	0.01
Alcalde Municipal	1	0.01
Talabartero	1	0.01
Agente de Ventas	1	0.01
Técnico Agropecuaria	1	0.01
Técnico Computación	1	0.01
Técnico en Electrónica	1	0.01
Ing. Agronomo	1	0.01
Ing. Civil	1	0.01
Ingeniero Mecánico	1	0.01
Ing. Industrial	1	0.01
Bibliotecario	1	0.01
JEFE DE PERSONAL	1	0.01
Jefe de Planta	1	0.01
Guia Turístico	1	0.01
JORNALERO	1	0.01
Fotografo	1	0.01
Espumillero	1	0.01
Laboratorista	1	0.01
Especial	1	0.01
Enfermero	1	0.01
Lavandera	1	0.01
Lic. Pedagogía	1	0.01

REPORTE - FRECUENCIA SIMPLE

Departamento: 17 - VALLE

Municipio: 1707 - LANGUE

Fecha Inicio: 2018-03-22
Comunidad:

Fecha Final: 2018-11-24

Llantero	1	0.01
Locutor de Radio	1	0.01
Empleada de Tienda	1	0.01
Electromecánico	1	0.01
Total	15327	

REPORTE - FRECUENCIA SIMPLE

Fecha Inicio: 2018-03-22
Comunidad:

Fecha Final: 2018-11-24

Departamento: 17 - VALLE

Municipio: 1707 - LANGUE

=== Datos de Vivienda ===

P.53 Tipo de Vivienda

Tipo	Cantidad	%
Casa	4403	99.19
Apartamento independiente	7	0.16
Local NO habitacional	0	0
Cuarto mesón (cuartería)	4	0.09
Casa improvisada	25	0.56
Total	4439	

P.54 Tipo de Tenencia

Tipo	Cantidad	%
Propia pagada	3718	83.76
Propia pagando	260	5.86
Alquilada	180	4.05
Prestada	281	6.33
Total	4439	

P.54.1 Dominio

Tipo	Cantidad	%
Pleno	2436	65.52
Útil	1010	27.17
Ocupación	201	5.41
Posesión	69	1.86
Total	3718	

P.54.2 Sexo propietario

Sexo	Cantidad	%
Hombre	2584	69.5
Mujer	717	19.28
Ambos	415	11.16
Total	3718	

P.55 Problemas de la vivienda

Problema	Cantidad	%
No tiene repello	2333	52.56
Piso de Tierra	858	19.33
Falta de Ciela Falso	539	12.14
Problemas Estructurales	462	10.41
Techo en mal estado	483	10.88
Ninguno	941	21.2

P.55.1 Problema de repello

Lugar	Cantidad	%
Interno	112	4.8
Externo	189	8.1
Ambos	2028	86.93
Total	2333	

P.56 Material de construcción

Tipo Material	Cantidad	%
Adobe	2298	51.77
Bloque	785	17.68
Bahareque	836	18.83
Madera	98	2.21
Desperdicios	25	0.56
Ladrillo	397	8.94
Yugua	0	0
Total	4439	

P.57 Material Techo

Tipo	Cantidad	%
Desechos	90	2.03
Paja o Similar	35	0.79
Teja de barro	3652	82.27
Lámina Metálica	551	12.41
Lámina de Asbesto	54	1.22
Concreto (losa o Terraza)	34	0.77
Teja americana (Shingle)	23	0.52
Total	4439	

P.58 Material del piso

Tipo	Cantidad	%
Tierra	2047	46.11
Plancha de Cemento	1428	32.17
Madera rústica	10	0.23
Ladrillo de barro	64	1.44
Granito	49	1.1
Cerámica	425	9.57
Mosaico	416	9.37
Total	4439	

P.59 Condición de la vivienda

Condición	Cantidad	%
Buena	925	20.84
Regular	2789	62.83
Mala	725	16.33
Total	4439	

P.60 Tiene Cocina

Respuesta	Cantidad	%
Si	4270	96.19
No	169	3.81
Total	4439	

P.61 Ubicación Cocina

Lugar	Cantidad	%
Dentro de la vivienda	2573	60.26
Fuera de la vivienda	1394	32.65
En el corredor	301	7.05
Total	4270	

REPORTE - FRECUENCIA SIMPLE

Departamento: 17 - VALLE

Municipio: 1707 - LANGUE

Fecha Inicio: 2018-03-22
Comunidad:

Fecha Final: 2018-11-24

P.62 Que utiliza para Cocinar

Tipo	Cantidad	%
Electricidad	276	6.01
Gas Volatil (Chimbo)	259	5.64
Gas Kerosen	63	1.37
Leña	3818	83.13
Eco Fogon	177	3.85
Total	4593	

P.65 Baños por vivienda

Rango	Cantidad	%
a. Sin baño	2457	55.35
b. Un baño	1741	39.22
c. Dos baños	221	4.98
d. Tres o mas baños	20	0.45
Total	4439	

P.68 Familias por vivienda

Rango	Cantidad	%
a. Ninguna	20	0.45
b. Una familia	3637	81.93
c. Dos familias	520	11.71
d. Tres o mas familias	262	5.9
Total	4439	

P.63 Como consume el agua

Tipo	Cantidad	%
No tratada	2193	48.77
Botellón	541	12.03
Filtrada	343	7.63
Hervida	124	2.76
Clorada	1296	28.82
Total	4497	

P.66 Dormitorios por vivienda

Rango	Cantidad	%
a. Sin dormitorios	71	1.6
b. Un dormitorio	1629	36.7
c. Dos dormitorios	1826	41.14
d. Tres o mas dormitorios	913	20.57
Total	4439	

P.69 Emigración

Respuesta	Cantidad	%
Si	437	9.84
No	4002	90.16
Total	4439	

P.64 Piezas por vivienda

Piezas	Cantidad	%
a. Ninguna	18	0.41
b. Una pieza	770	17.35
c. Dos piezas	971	21.87
d. Tres piezas	1327	29.89
e. Cuatro o mas	1353	30.48
Total	4439	

P.67 Personas por dormitorio

Rango	Cantidad	%
a. Ninguna	70	1.58
b. Una persona	1043	23.5
c. Dos personas	1839	41.43
d. Tres o mas personas	1487	33.5
Total	4439	

P.69.1 Razón por la que emigrarán

Razones	Cantidad	%
Economicas	434	99.31
Violencia generalizada	2	0.46
Reunificación familiar	1	0.23
Total	437	

VIVIENDAS OCUPADAS Y DESOCUPADAS POR COMUNIDAD, EDIFICACIONES POR BARRIOS, ALDEAS Y CASERÍOS QUE NO DIERON INFORMACION, MATRIZ DE INDICADORES SOCIOECONOMICOS EN EL MARCO ODS Y PN

Nombre de la Comunidad	Viviendas Proyectadas a levantar según INE	Boletas Levantadas		
		Casas que dieron Información	Casas que no dieron Información	Casas Deshabitadas
El Chaparral	130	120	0	13
El Naranjo	100	89	1	6
La Laguna	38	37	0	2
Los Cisnados	20	16	1	1
Las Vegas del Burío	16	15	0	6
Los Llanos	145	144	2	3
Concepción Centro	88	73	2	5
El Aguacatal o Rinconada	103	95	0	4
Nacascolo	45	43	0	4
El Llano	46	52	0	0
El Copetillo	36	35	2	4
La Rampla	25	20	0	2
Las Marías #2	29	30	0	3
Potrerillos	190	181	0	2
Isletas #1	80	73	0	2
Isletas #2	60	48	0	3
El Burío	70	70	0	5
Las Escondidas	30	45	0	3
Carrizal #2	55	59	0	2
Las Olivas	70	98	0	1
Carrizal #1	43	49	0	2
San Marcos	205	208	0	4
Reducción	53	43	0	0
Quebrada Grande	180	162	15	0
Altos de La Flor	45	36	0	6
El Papalón	51	62	0	1
Apazala	131	111	0	1
Luminapa	54	57	0	0
Barrio Nuevo	213	178	0	40
Barrio El Calvario	224	154	0	40
Barrio Las Delicias	90	70	0	16
Barrio Buena Vista	80	64	0	6
Barrio El Mercado	179	139	0	24
Barrio El Cementerio	36	40	0	4
Colonia COVILANG	40	34	0	3
Barrio El Centro	84	66	0	7

Barrio Polivalente	164	144	0	6
Barrio San Antonio	80	62	0	6
La Rinconada	143	135	2	7
El Cacalote	25	22	0	0
Las Marías #1	130	125	4	8
El Pital	68	52	0	1
El Tempisque	48	40	0	0
Condega	32	37	0	2
Las Pavas	32	26	4	8
El Rodeo	22	18	0	5
El Achiote	21	17	1	0
Las Pilas	34	25	0	0
EL Hato	160	142	0	28
El Barrial Y Jicarito	32	31	2	4
El Trapiche	64	58	2	7
El Sobron	53	51	1	5
El Picacho	65	65	2	10
El Cahuamo o Los Matamoros	14	12	1	3
Los Encuentros	20	17	2	3
Casas Nuevas	69	77	0	2
El Obraje	18	16	0	0
Bajos de la Flor	45	40	1	0
Llanitos Verdes	56	50	2	7
San José de Candelaria	19	17	0	0
El Mogote	69	47	0	20
Los Aguatales	15	10	0	2
El Lajero	46	51	0	0
El Limón	56	53	0	3
El Tablón	35	27	1	5
San Francisco #1	54	35	20	2
San Francisco #2	53	41	0	0
Los Horcones	35	28	2	1
Agua Zarca	53	52	0	1
	4914	4439	70	371

MATRIZ DE INDICADORES SOCIOECONOMICOS EN EL MARCO DE LOS ODS Y PN EN LANGUE, VALLE

REPORTE - ANEXOS LINEA BASE DEMOGRAFICA Y SOCIOECONOMICA DEL MUNICIPIO

Fecha Inicio: 1969-12-31
Municipio: 1707 - LANGUEFecha Final: 1969-12-31
Comunidad:

Departamento: 17 - VALLE

Temáticas	Indicadores de Línea Base	Cantidad	Porcentaje
Datos Generales sobre Población	Viviendas Encuestadas	4439	
	Población Total	19338	
	Población Masculina	9562	49.45
	Población Femenina	9776	50.55
	Promedio de personas por vivienda		4.36
	Menores de 1 año	151	0.78
	De 1 a 4 años	1688	8.73
	De 5 a 6 años	888	4.59
	De 7 a 12 años	2702	13.97
	De 13 a 15 años	1400	7.24
	De 16 a 18 años	1482	7.66
	De 19 a 23 años	1907	9.86
	De 24 a 30 años	2049	10.6
	De 31 a 40 años	2237	11.57
	De 41 a 50 años	1733	8.96
	De 51 a 64 años	1773	9.17
	De 65 años y mas	1328	6.87
Fuerza de Trabajo	Población de edad de trabajar(PET)	15325	
	Población económicamente activa(PEA)	8188	53.43
	Población económicamente activa(PEA) ocupada	5514	67.34
	Población económicamente activa(PEA) desocupada	2674	32.66
	Tasa de empleo		
	Población económicamente inactiva(PEI)	7137	46.57
	Población en que su ocupación es como empleado	587	15.22
	Población en que su ocupación es como empleado sector comercial	20	3.41
	Población en que su ocupación es como empleado sector industrial	25	4.26
	Población en que su ocupación es como empleado sector servicio	542	92.33
	Población en que su ocupación es trabaja por cuenta propia	3270	84.78
	Población en que su ocupación es que trabaja sector primario	1061	32.45
	Población en que su ocupación es que trabaja sector secundario	992	30.34
	Población en que su ocupación es que trabaja sector terciario	1217	37.22
	# de empleos generados en cualquier sector productivo	70	0.46
	# Promedio de hogares con ingreso diario per capita menor de un \$1	310	6.98
	# Promedio de hogares con ingreso diario per capita entre \$1 y \$2	0	0
	# Promedio de hogares con ingreso diario per capita mayor que \$2	4096	92.27
	# de hogares que su ingreso les ajusta para alimentarse los 3 tiempos	3743	84.32
	# de hogares que su ingreso les ajusta para alimentarse los 2 tiempos	625	14.08
# de hogares que su ingreso les ajusta para alimentarse 1 tiempo	71	1.6	
Ingresos por remesas	# de hogares que reciben remesas	605	13.63
	# de hogares que reciben remesas menos de Lps. 1000	130	21.49
	# de hogares que reciben remesas entre Lps. 1001 y 2000	223	36.86
	# de hogares que reciben remesas de Lps. 2001 en adelante	221	36.53
Ingresos Mensuales Familiares	# de hogares que reciben ingresos menores Lps. 1000	1295	29.17
	# de hogares que reciben ingresos entre Lps. 1001 y 2000	1147	25.84
	# de hogares que reciben ingresos entre Lps. 2001 y 4000	929	20.93
	# de hogares que reciben ingresos entre Lps. 4001 y 8000	521	11.74
	# de hogares que reciben ingresos entre Lps. 8001 y 12000	181	4.08
	# de hogares que reciben ingresos entre Lps. 12001 y 20000	147	3.31
	# de hogares que reciben ingresos entre Lps. 20001 y 30000	106	2.39
	# de hogares que reciben ingresos entre Lps. 30001 y 50000	58	1.31
	# de hogares que reciben ingresos mayores que Lps. 50000	22	0.5
Educación			
Datos sobre población estudiantil	# de niños(a) en edad de estudiar	8376	43.31
	# de niños(a) en edad de estudiar que actualmente estudian	4893	58.42
	# de niños(a) en edad de estudiar que actualmente no estudian	3483	41.58
	# de niños en edad de estudiar	4248	50.72
	# de niñas en edad de estudiar	4128	49.28
	# de niños que estudian sin edad de estudiar	470	2.43
	# de niñas que estudian sin edad de estudiar	505	2.61

Tematicas	Indicadores de Línea Base	Cantidad	Porcentaje
	# de niños(a) que estudian sin edad de estudiar	975	5.04
	# de niños(a) en edad pre-escolar	554	6.61
	# de niños(a) en edad pre-escolar que estudian	481	86.82
	# de niños(a) en edad primaria	5182	61.87
	# de niños(a) en edad primaria que estudian	2831	54.63
	# de niños(a) en edad de plan básico	1640	19.58
	# de niños(a) en edad de plan básico que estudian	968	59.02
Estudios diversificados	# de niños(a) en edad de diversificado	790	9.43
	# de niños(a) en edad de diversificado que estudian	450	56.96
Estudios universitarios	# de jóvenes en edad de estudiar en universidad	210	2.51
	# de jóvenes en edad de estudiar en universidad que estudian	163	77.62
Escolaridad promedio(PN)	Tasa de escolaridad promedio(investigar en centro educativo)		
	Población fuerza de trabajo emergente	2882	18.81
	Población fuerza de trabajo emergente que estudia en secundaria	1100	7.18
Género			
	# de niños(a) que estudian en preescolar	481	9.83
	# de niños que estudian en preescolar	242	50.31
	# de niñas que estudian en preescolar	239	49.69
	# de niños(a) que estudian en primaria	2831	57.86
	# de niños que estudian en primaria	1448	51.15
	# de niñas que estudian en primaria	1383	48.85
	# de niños(a) que estudian en secundaria (plan básico)	968	19.78
	# de niños que estudian en secundaria (plan básico)	478	49.38
	# de niñas que estudian en secundaria (plan básico)	490	50.62
	# de niños(a) que estudian en diversificado	450	9.2
	# de niños que estudian en diversificado	200	44.44
	# de niñas que estudian en diversificado	250	55.56
	# de jóvenes que estudian en universidad	163	3.33
	# de hombres que estudian universidad	63	38.65
	# de mujeres que estudian universidad	100	61.35
Fuerza de trabajo	# de hombres en edad de trabajar	7534	49.16
	# de mujeres en edad de trabajar	7788	50.82
	# de hombres que trabajan remuneradamente (ocupación)	4431	28.91
	# de mujeres que trabajan remuneradamente (ocupación)	1593	10.39
	# de hombres fuerza de trabajo emergente que estudian secundaria	531	3.46
	# de mujeres fuerza de trabajo emergente que estudian secundaria	569	3.71
Jejes(a) de hogar	# Madres solteras	562	5.75
	# Padres solteros	211	2.21
	Tasa de embarazos en adolescentes(PN) (13 a 21 años)(Investigar en centro de salud)		
Salud			
	# de niños menos de 5 años	2286	11.82
	# de niños muertos menos de 5 años en el año anterior	9	0.39
	# muertes infantiles por 1000 niños nacidos vivos		
	# de partos atendidos durante el año anterior	159	
	Total de niños(a) nacidos en el año anterior	161	
	# de partos atendidos en centro de salud	2	1.26
	# de partos atendidos en materno infantil	55	34.59
	# de partos atendidos en hospital	91	57.23
	# de partos atendidos en clínica privada	2	1.26
	# de partos atendidos en otros centros de salud	0	0
Objetivo No.3	# de madres murieron antes del parto año anterior	7	63.64
	# de madres murieron durante del parto año anterior	0	0
	# de madres murieron post parto año anterior	4	36.36
	Tasa de mortalidad materna por cada 1000 partos		69.18
	# de personas que se enfermaron de Infecciones respiratorias agudas	2383	43.56
	# de personas que se enfermaron de Dengue Clásico	258	4.72
	# de personas que se enfermaron de Paludismo	183	3.34
	# de personas que se enfermaron de Dengue hemorrágico	17	0.31
	# de personas que se enfermaron de Chagas	28	0.51

REPORTE - ANEXOS LINEA BASE DEMOGRAFICA Y SOCIOECONOMICA DEL MUNICIPIO

Fecha Inicio: 1969-12-31
Municipio: 1707 - LANGUEFecha Final: 1969-12-31
Comunidad:

Departamento: 17 - VALLE

Tematicas	Indicadores de Línea Base	Cantidad	Porcentaje
	# de personas que se enfermaron de ZIKA	146	2.67
	# de personas que se enfermaron de Chicunguya	1087	19.87
	# de personas que se enfermaron de Hipertension Arterial	281	5.14
	# de personas que se enfermaron de Diábetes	148	2.71
	# de personas que se enfermaron de Asma bronquial	94	1.72
	# de personas que se enfermaron de Epilepsia	19	0.35
	# de personas que se enfermaron de Neumonía	35	0.64
	# de personas que se enfermaron de Consumo de alcohol	52	0.95
	# de personas que se enfermaron de Consumo de drogas	7	0.13
	# de personas que se enfermaron de Tuberculosis	8	0.15
	# de personas que se enfermaron de Cáncer	14	0.26
	# de personas que se enfermaron de Diarreas	452	8.26
	# de personas que se enfermaron de De la piel	93	1.70
	# de personas que se enfermaron de Discapacidad	166	3.03
Servicios públicos	# de viviendas con servicio de Agua de pozo propio	919	20.70
	# de viviendas con servicio de Agua domiciliar de pozo comunal	1526	34.38
	# de viviendas con servicio de Acarrea agua de rio o quebrada	482	10.86
	# de viviendas con servicio de Agua domiciliar por acueducto	1055	23.77
	# de viviendas con servicio de Agua llave pública / fuente	649	14.62
	# de viviendas con servicio de Reservorio de agua lluvía	85	1.91
	# de viviendas con servicio de Inodoro o servicio sanitario	569	12.82
	# de viviendas con servicio de Letrina de fosa simple	1290	29.06
	# de viviendas con servicio de Letrina de fosa séptica	919	20.70
	# de viviendas con servicio de Usa letrina	2122	47.80
	# de viviendas con servicio de Recolección de basura	382	8.61
	# de viviendas con servicio de Aseo de calles	236	5.32
	# de viviendas con servicio de Energía eléctrica domiciliar	1807	40.71
	# de viviendas con servicio de Teléfono (HONDUTEL)	160	3.60
	# de viviendas con servicio de Teléfono (Celular móvil o fijo)	1755	39.54
	# de viviendas con servicio de Alumbrado público	864	19.46
	# de viviendas con servicio de Mantenimiento de calles	234	5.27
Vivienda	# total de viviendas y edificaciones	4439	
	# de edificaciones públicas y privadas		
	# de viviendas		
	# de viviendas desocupadas		
	# de viviendas ocupadas		
Material de construcción	# de viviendas construidas de adobe	2298	51.77
	# de viviendas construidas de bloque	785	17.68
	# de viviendas construidas de ladrillo	397	8.94
	# de viviendas construidas de bahareque	836	18.83
	# de viviendas construidas de madera	98	2.21
	# de viviendas construidas de desperdicios	25	0.56
	# de viviendas construidas de yugua	0	0
Tenencia de la vivienda	# de familias con vivienda propia totalmente pagada	3718	83.76
	# de familias con vivienda propia pagando	260	5.86
	# de familias alquilando vivienda	180	4.05
	# de familias con vivienda cedida o prestada	281	6.33
	# de familias con vivienda propia pagada y dominio pleno	2436	65.52
	# de familias con vivienda propia pagada y dominio útil	1010	27.17
	# de familias con vivienda propia pagada y dominio ocupación	201	5.41
	# de familias con vivienda propia pagada y dominio posesión	69	1.86
Problemas principales de las viviendas	# de viviendas que no tienen repello	2333	52.56
	# de viviendas que no tienen repello externo	189	8.1
	# de viviendas que no tienen repello interno	112	4.8
	# de viviendas sin repello ambos	2028	86.93
	# de viviendas con piso de tierra	858	19.33
	# de viviendas sin cielo falso	539	12.14

REPORTE - ANEXOS LINEA BASE DEMOGRAFICA Y SOCIOECONOMICA DEL MUNICIPIO

Fecha Inicio: 1969-12-31
Municipio: 1707 - LANGUEFecha Final: 1969-12-31
Comunidad:

Departamento: 17 - VALLE

Temáticas	Indicadores de Línea Base	Cantidad	Porcentaje
	# de viviendas con techo en mal estado	483	10.88
	# de viviendas problemas estructurales	462	10.41
	# de viviendas sin problemas	941	21.2
Condiciones de la vivienda	# de viviendas en buenas condiciones	925	20.84
	# de viviendas en regulares condiciones	2789	62.83
	# de viviendas en malas condiciones	725	16.33
Consumo energético para cocinar	# de viviendas que utilizan electricidad para cocinar	276	6.22
	# de viviendas que utilizan el gas volátil para cocinar	259	5.83
	# de viviendas que utilizan kerosén para cocinar	63	1.42
	# de viviendas que utilizan kerosén eco fogón	177	3.99
	# de viviendas que utilizan leña para cocinar	3818	86.01
Espacios de la vivienda	# de viviendas con sin piezas	18	0.41
	# de viviendas con una sola pieza	770	17.35
	# de viviendas con dos piezas	971	21.87
	# de viviendas con tres o mas piezas	2680	60.37
Viviendas con baños	# de viviendas sin baño	2457	55.35
	# de viviendas con un baño	1741	39.22
	# de viviendas con dos a mas baños	241	5.43
Dormitorios por vivienda	# de viviendas que tiene sin dormitorios	71	1.6
	# de viviendas que tiene una pieza como dormitorio	1629	36.7
	# de viviendas que tiene dos piezas como dormitorio	1826	41.14
	# de viviendas que tiene tres o mas piezas como dormitorio	913	20.57
Familias por vivienda	# de viviendas sin una familia	20	0.45
	# de viviendas con una familia	3637	81.93
	# de viviendas con dos familias	520	11.71
	# de viviendas con tres o mas familias	262	5.9
Emigración	# hogares con algún miembro emigrado	437	9.84
	# hogares con ningun miembro emigrado	4002	90.16
	# hogares con alguna mujer que haya emigrado	215	4.84
	# hogares con algún hombre que haya emigrado	315	7.1
Acceso al crédito	# hogares con un miembro haya obtenido algún préstamo	58	1.31
	# hogares sin un miembro haya obtenido algún préstamo	4381	98.69
	# hogares con alguna mujer con préstamo	34	58.62
	# hogares con algun hombre con préstamo	24	41.38
Seguridad Alimentaria	# hogares que producen alimentos	2052	46.23
	# hogares que NO producen alimentos	2387	53.77
	# hogares que producen alimentos para autoconsumo	1907	92.93
	# hogares que NO producen alimentos para autoconsumo	145	7.07
	# hogares que tienen huerto en su vivienda	252	5.68
	# hogares que NO tienen huerto en su vivienda	4187	94.32
	# hogares que cuentan con animales de granja	2347	52.87
	# hogares que NO cuentan con animales de granja	2092	47.13
Tenencia de la Tierra	# hogares con tierra propia totalmente pagada	1100	24.78
	# hogares con tierra propia pagando	46	1.04
	# hogares con tierra alquilada	946	21.31
	# hogares con tierra prestada	156	3.51
	# hogares con tierra en litigio	2	0.05
	# hogares con tierra comunal	2	0.05
	# hogares no tienen tierra	2187	49.27
	# hogares con sistema de riego	24	1.17
Violencia	# jef@s de familia conocen casos de violencia intrafamiliar	21	0.47
	# jef@s de familia le ha sucedido o familia caso de violencia ultimo año	9	0.2
	# jef@s de familia se sienten segur@s en comunidad	4031	90.81
Participación	# de hombres que participan en organizaciones(> 18)	295	5.53
	# de mujeres que participan en organizaciones(> 18)	317	5.57
	# de viviendas donde participan solo un hombre	200	4.51
	# de viviendas donde participan dos mujeres y mas	38	0.86

PROFESIONES U OFICIOS DE LA POBLACIÓN EN EDAD DE TRABAJAR QUE**MAS PREDOMINA EN EL MUNICIPIO**

N°	FUERZA DE TRABAJO PROFESION U OFICIOS	CANTIDAD
1	Ama de Casa	4,728
2	Agricultor	3,901
3	Estudiante	2,930
4	Maestros	478
5	Oficios Domésticos	411
6	Labrador-Agricultor	275
7	Albañil	205
8	Comerciante Menor	192
9	Jornalero	187
10	Perito Mercantil	127
11	No Definido	121
12	Bachiller en Computación	72
13	Chofer	57
14	Empleada Domestica	52
15	Mecánico	42
16	Estudiante Retirado	42
17	Enfermera	42
18	Bachiller en Finanzas	33
19	Alfarero	30
20	Motorista	30
21	Bachiller en Ciencias	18
22	Bachiller Admón. Empresas	15
23	Lic. en Educación Básica	15
24	Policía	14
25	Artesano	14
26	Sastre	12
27	Promotor Social	10
28	Vigilante	9
29	Pastor Evangélico	6
30	Doctor en Medicina General	6

OCUPACIÓN ACTUAL DE LA POBLACIÓN EN EDAD DE TRABAJAR QUE MAS PREDOMINA EN EL MUNICIPIO

N°	OCUPACION PROFESION U OFICIO	CANTIDAD
1	Ama de Casa	4,171
2	Agricultor	3,735
3	Estudiante	2,961
4	No Trabaja	1,540
5	Maestros	459
6	Oficios Domésticos	420
7	Comerciante Menor	384
8	Labrador	307
9	Jornalero	237
10	No Definido	92
11	Chofer	63
12	Empleada Domestica	62
13	Jubilado	49
14	Enfermera	40
15	Estudiante Retirado	38
16	Alfarero	38
17	Motorista	35
18	Artesano	24
19	Mecánico	22
21	Empleados	16
22	Sastre	15
23	Perito Mercantil	11
24	Bachiller en Computación	10
25	Pastor Evangélico	7
26	Carpintero	7
27	Carnicero	6
28	Barbero	6
29	Promotor Social	6
30	Empleado Municipal	6

Listado de Viviendas por Comunidad

EL CHAPARRAL							
N°	NOMBRE	N°	NOMBRE	N°	NOMBRE	N°	NOMBRE
1	MARIA CRUZ	39	ERUNDINA GARCIA	77	LADIMIRO AVILA	115	MELVIN AVILA
2	JOSE CRUZ	40	FELIPE GARCIA	78	MANUEL AVILA	116	ADOLFO AVILA
3	JOSE MORENO	41	LORENZO AVILA	79	MARIA MATAMOROS	117	REYNALDO ALVARADO
4	FRANCISCO ORTIZ	42	SANTOS MEJIA	80	ALEXANDER CRUZ	118	ALEJANDRO ARANDA
5	BERTIN GOMEZ	43	MARIA MARADIAGA	81	PASTOR ACOSTA	119	FILOMENA MARADIAGA
6	ALBERTINA GOMEZ	44	MELVIN AVILA	82	CRISTINO AVILA	120	SATURNINO AVILA
7	INGINIO MEJIA	45	ALVARO VILLALOBOS	83	GUSTAVO AVILA		
8	ANGEL MEJIA	46	ROMAN ORTIZ	84	OTILIO ALVARADO		
9	MELESIO AVILA	47	OMAR ALVARADO	85	MACLOVIO ALVARADO		
10	CRISTINA GARCIA	48	NELSON ALVARADO	86	EDRAS ALVARADO		
11	TIBURCIO AVELAR	49	MARIA VILLALOBOS	87	MANUEL AVILA		
12	BACILIO MARADIAGA	50	ROMAN AVILA	88	GONZALO ORTIZ		
13	BERTILIO MARADIAGA	51	JUAN VILLALOBOS	89	REYES AVILA		
14	LUIS MARADIAGA	52	FELICITO VILLALOBOS	80	ENEMIAS AVILA		
15	RUBEN MARADIAGA	53	MARIA NUÑEZ	91	JAVIER AVILA		
16	LESLY BANEGAS	54	DONALDO ALVARADO	92	ANTONIO AVILA		
17	SABINO GARCIA	55	ARTURO SANDRES	93	FEIX CHAVEZ		
18	SOFIA MARADIAGA	56	LUIS VILLALOBOS	94	JUAN MEJIA		
19	SANTOS REYES	57	DONALDO VILLALOBOS	95	CELSO AVILA		
20	ENCARNACION ALVARADO	58	CARLOS VILLALOBOS	96	TIMOTEO MEJIA		
21	ANTONIO ORTIZ	59	MARIA VILLALOBOS	97	SATURNINO MEJIA		
22	FELICITA VILLALOBOS	60	EMILIO VILLALOBOS	98	ERICK VILLALOBOS		
23	TEOFILO GARCIA	61	PEDRO ALVARADO	99	FLORENTINO ORTIZ		
24	JAVIER AVILA	62	FAUSTINO ALVARADO	100	MARTIN ORTIZ		
25	JOSE ALVARADO	63	NELSON MALDONADO	101	AGUSTIN AVILA		
26	JOSE AVILA	64	IGNACIO VILLALOBOS	102	ANA MARIA MEJIA		
27	ROMAN AVILA	65	ANACLETO MALDONADO	103	ROSALIA ARANDA		
28	JUAN ARANDA	66	JOSE SANTOS AVILA	104	MARIA MEJIA		

Informe de Línea Base, Langue, Valle 2018

29	ERNESTINA ALVARADO	67	HENRY GODINEZ	105	ROMALDA MARADIAGA		
30	CASIMIRO MEJIA	68	JUVENTINO GODINEZ	106	CESAR MEJIA		
31	MIGUEL ORTIZ	69	ERLIS VIJIL	107	MARCOS DIAZ		
32	ANGEL AVILA	70	JOSE VILLALOBOS	108	PEDRO MEJIA		
33	GERMAN RODRIGUEZ	71	HERMES VILLALOBOS	109	JOSE ARANDA		
34	DELFINO AVILA	72	REYES CRUZ	110	GEOVANY VILLALOBOS		
35	MISAEAL MEJIA	73	HECTOR CRUZ	111	JESUS VILLALOBOS		
36	MACARIA GARCIA	74	FRANCISCO VILLALOBOS	112	VACILIO ORTIZ		
37	RAFAEL VILLALOBOS	75	WILFREDO AVILA	113	TEOFILO ORTIZ		
38	ERMELINDO VILLALOBOS	76	URBANO GARCIA	114	SANTOS VILLALOBOS		

EL NARANJO					
N°	NOMBRE	N°	NOMBRE	N°	NOMBRE
1	LORENZO BERRIOS	32	MIGUEL ORTIZ	63	TORIBIO ALVARADO
2	CESAR HERNANDEZ	33	DORIS VILLEDA	64	SENAYDA YAMILETH
3	JOSE ALVAREZ	34	LIVIS RODRIGUEZ	65	OLGA BANEGAS
4	ESTEBANA CALIX	35	JOSE ALVAREZ	66	LUZ ORTIZ
5	AMELIA RODRIGUEZ	36	WILSON BUSTILLO	67	AMINDA AVILA
6	BRENDY DIAZ	37	JOSE RODRIGUEZ	68	MARITZA AVILA
7	NUBIA AVILA	38	REYNA MATAMOROS	69	YESICA MARTINEZ
8	BLANCA GODOY	39	DELICI HERNANDEZ	70	SIRLE MARTINEZ
9	ERLINDA GARCIA	40	MARIA AVILA	71	PATROCINIO AVILA
10	SANDRA ORTIZ	41	NORA AVILA	72	ROSA ORTIZ
11	ALERTERIA FLORES	42	SANTOS VIJIL	73	REINA ORTIZ
12	DARLIN AVILA	43	SILVIA HERNANDEZ	74	JENIFER CACERES
13	RUBI AVILA	44	ANDREA DIAZ	75	MAYRA RODRIGUEZ
14	OSCAR NIETO	45	JOSE AVILA	76	ESTER HERNANDEZ
15	ALLAN GONZALES	46	MARIA AVILA	77	LESLI RODRIGUEZ
16	JOSE ALVAREZ	47	SUYAPA RODRIGUEZ	78	ADRIAN RODRIGUEZ
17	OLGA MARQUEZ	48	ALBA GARCIA	79	DIANA RODRIGUEZ
18	RAUL AVILA	49	KARLA ALVAREZ	80	LUCIO CANALES
19	YORLINDA ARIAS	50	MARIA ALVAREZ	81	MARIA AVILA
20	DONALDO MARQUEZ	51	ARNOLDO RODRIGUEZ	82	MARIA ALVAREZ
21	MARIA RODRIGUEZ	52	JOSE ALVAREZ	83	LUZ ALVAREZ
22	MIRTA AVILA	53	MARIA RODRIGUEZ	84	DOMITILA ORTIZ
23	IPOLITO AVILA	54	GLINI AVILA	85	MILTON RODRIGUEZ
24	MARTIN GARCIA	55	MAIRA RODRIGUEZ	86	ROSA MEJIA
25	RUFINA AVILA	56	MARIA ALVAREZ	87	DORILA GODOY
26	LESBIA RODRIGUEZ	57	ABELINA AVILA	88	MARLEN HERNANDEZ
27	GRICELDA CASTILLO	58	YENI AVILA	89	JOSENI RODRIGUEZ
28	GLORIA RODRIGUEZ	59	GLENDA JULISSA		
29	NELBA CRUZ	60	EUDOCIA CORDOVA		

30	MERLYN RODRIGUEZ	61	YAMILETH ORTIZ		
31	OTILIA ORTIZ	62	MARLEN AVILA		

LA LAGUNA			
N°	NOMBRE	N°	NOMBRE
1	SARA FLORES	20	REINALDO MEZA
2	BERTIN IZAGUIRRE	21	ALIFONZA FLORES
3	ANGEL EUCEDA	22	OSCAR VIJIL
4	JOSE FLORES	23	FELIPE VIJIL
5	MARIA ORTIZ	24	CELIO GONZALES
6	AGUSTINA GRANADOS	25	DOMINGO CARRAZCO
7	PAULA VIJIL	26	ERNESTO IZAGUIRRE
8	ERNESTO IZAGUIRRE	27	FRANCISCO VIJIL
9	CAMILO CORDOVA	28	MARIA ORTIZ
10	CAYETANA SILVA	29	JUAN GONZALES
11	MARIA EUCEDA	30	PAULO BONILLA
12	EUGENIO FLORES	31	PORFIRIO GOMEZ
13	MAGDA EUCEDA	32	APOLONIO MATAMOROS
14	ELENA FLORES	33	ELMAN GRANAODS
15	ARMANDO GRANADOS	34	FRANCISCO GRANADOS
16	SANTOS MALDONADO	35	SEBASTIAN GRANADOS
17	OLVIN ALVARADO	36	MARIA SANTOS
18	CRISTIAN GOMEZ	37	CARMELINA LOPEZ
19	ANDRES FLORES		

LOS CISNADOS

N°	NOMBRE
1	JUAN AVILA
2	LEOPOLDO CORDOVA
3	TRANSFIGURACION MEJIA
4	MARVIN MEJIA
5	AMILCAR MEJIA
6	JORGE MEJIA
7	SANTOS CORDOVA
8	NATIVIDAD VIJIL
9	ARTURO MEJIA
10	JOSE SANTOS
11	MISAEEL HERNANDEZ
12	ABUNDIO HERNANDEZ
13	WENDY MEJIA
14	DENIA HERNANDEZ
15	MOISES VIJIL
16	ERUNDINA CORDOVA

LAS VEGAS

N°	NOMBRE
1	OBIDIO HERNANDEZ
2	MARIA HERNANDEZ
3	JULIO HERNANDEZ
4	MARCIAL HERNANDEZ
5	MARIA AVILEZ
6	MARTA MORENO
7	JOSE HERNANDEZ
8	WALTER HERNANDEZ
9	MARDUQUEO HERNANDEZ
10	OMAR MARADIAGA
11	EUCEBIO HERNANDEZ
12	INES HERNANDEZ
13	DENIS GODINEZ
14	JULIAN HERNADEZ
15	CARMEN HERNANDEZ

LOS LLANOS							
N°	NOMBRE	N°	NOMBRE	N°	NOMBRE	N°	NOMBRE
1	JORGE ROSADO	39	CINTHIA MORENO	77	DORILA GODOY	115	ERLINDA MATAMOROS
2	PEDRO ORTIZ	40	MERIS ALVARADO	78	ADALID GODOY	116	MARCELINA VIJIL
3	ANTONIO ORTIZ	41	REYNALDA MORENO	79	REINO GODOY	117	ISABEL MATAMOROS
4	SUYAPA AVILA	42	BRADIS ZAVALA	80	WILMER HERNANDEZ	118	ARMANDO GARCIA
5	PABLA GONZALEZ	43	JORGE MORENO	81	CIRILA AVILA	119	KAREN GARCIA
6	CIRILA YANEZ	44	CRISTINA HERNANDEZ	82	HUMBERTO ALVAREZ	120	DANY GARCIA
7	ROBERTO MARTINEZ	45	ROSMERI GUTIERREZ	83	PEDRO AVILA	121	LUIS BONILLA
8	CESAR MARTINEZ	46	MARGARITA GARCIA	84	CRISTINO RUIZ	122	ARISTIDES SORTO
9	NELSON MEJIA	47	BRANDY HERNANDEZ	85	BENIGNO AVILA	123	ISIDRO MATAMOROS
10	RAFAEL REYES	48	OSCAR ROSADO	86	ELIAS ARIAS	124	MARITZA MATAMOROS
11	GLENDA GODINEZ	49	JUAN RODRIGUEZ	87	ANGEL ZAVALA	125	DARWIN JIMENEZ
12	HELSEY ALVAREZ	50	MARIA ROSADO	88	CORNELIO ZAVALA	126	JOSEFA MATAMOROS
13	JOEL CRUZ	51	MELVIN MEJIA	89	OLIVIA CISNADO	127	FERMIN REYES
14	PETRONILA ROSADO	52	ZEYDA MEJIA	90	ANGEL RUBIO	128	OLMAN CISNADO
15	MAYRA REYES	53	MARIA FLORES	91	CONSTANSA ZAVALA	129	ANTONIO GALEAS
16	ANA MATAMOROS	54	ANA JULIA FLORES	92	MARILU VIJIL	130	CARLOS AVILA
17	CESAR MATAMOROS	55	DAVID PADILLA	93	WILFREDO CRUZ	131	LUIS JIMENEZ
18	LARISSA PAZ	56	MARIA GONZALES	94	ALBERTINA NIETO	132	CONSE JIMENE
19	GUADALUPE ROSADO	57	REINA ALMENDAREZ	95	ALBERTINA ORTIZ	133	YESENIA RODRIGUEZ
20	LEYDI ROSADO	58	OLGA MEDRANO	96	PEDRO CISNADO	134	MARIA JIMENEZ
21	ARGENTINA ARIAS	59	ESPERANZA CORDOVA	97	CANDIDA IZAGUIRRE	135	ORLIN CISNADO
22	NOHELIA CHIRINOS	60	ROSARIO PAZ	98	MARCIAL HERANDEZ	136	GENRY CISNADO
23	SABINO ROSADO	61	BENJAMIN GUEVARA	99	ORFILIA IZAGUIRRE	137	DELMA BONILLA
24	JUANA ROSADO	62	VICTOR GUEVARA	100	ELSA IZAGUIRRE	138	DOMINGA YANEZ
25	MARTIR ROSADO	63	ZEYDA CORDOVA	101	CIRO IZAGUIRRE	139	JUAN YANEZ
26	JUAN REYES	64	SUSANA ORTIZ	104	ELIAS AVILA	140	ALBERTO SANTOS
27	SONIA ORDOÑEZ	65	ERICK CORDOVA	103	CRISTIAN AVILA	141	AGUSTIN VIJIL
28	JOSE MATAMOROS	66	TRINIDAD HERNANDEZ	104	MARIA ALVARADO	142	ALEX ORTIZ
29	ERMELINDA CRUZ	67	ALEXANDER ZEPEDA	105	CLAUDIO JIMENEZ	143	ALEXIS GODINEZ
30	EMILIA LEAMA	68	MARTHA CORDOVA	106	HERMES GIMENEZ	144	JUAN CARLOS ROSADO

Informe de Línea Base, Langue, Valle 2018

31	MIRNA DIAZ	69	WILFREDO HERNANDEZ	107	REINA CISNADO		
32	LUIS GUERRA	70	HECTOR CORDOVA	108	LUIS CORDOVA		
33	BERTILIO JIMENEZ	71	ANGEL CORDOVA	109	AMPARO ORTIZ		
34	MILAGRO PAZ	72	YADIRA GUEVARA	110	HECTOR IZAGUIRRE		
35	SUYAPA GRANADO	73	HUMBERTO CISNADO	111	ANGELINA ARIAS		
36	ROSA MORENO	74	GLENDA HERNANDEZ	112	DANIEL ORTIZ		
37	LEONIDES ROSADO	75	AMADO HERNANDEZ	113	ANA CABRERA		
38	OSCAR MORENO	76	ROSA MEJIA	114	VICENTA CABRERA		

CONCEPCION CENTRO					
N°	NOMBRE	N°	NOMBRE	N°	NOMBRE
1	FIDEL ALVARADO	26	ILSI ALVARADO	51	FERNANDO GOMEZ
2	ANGELINA CHAVEZ	27	IVETH AVILA	52	JOSEFINA AGUILAR
3	FELIX RODRIGUEZ	28	HIPOLITO GONZALES	53	HERCULANO AGUILAR
4	SANTOS GOMEZ	29	JOSEFA PEREZ	54	GLADIS REYES
5	MARTIR GONZALES	30	CINDY PEREZ	55	JOSE ADALID ORTIZ
6	ERMES GOMEZ	31	JOSE MEZA	56	ALBA GOMEZ
7	MELVIN GOMEZ	32	JOSE MEJIA	57	ENRIQUE MARTINEZ
8	BENITO GOMEZ	33	SANTOS REYES	58	JOSE RODRIGUEZ
9	ERICK GODINEZ	34	JOSE ORTIZ	59	JOSE GUADALUPE ORTIZ
10	MARGARITA CASTRO	35	HECTOR MENDOZA	60	INMER MARQUEZ
11	ISIDRO ROSADO	36	JAVIER AVILA	61	BLANCA ALVARADO
12	FAUSTINA PINEDA	37	VALENTIN CORTES	62	ELISEO ALVARADO
13	PEDRO GONZALES	38	ELVIN CORTES	63	EDRAS ALVARADO
14	DONLADO GOMEZ	39	AMANDA RODRIGUEZ	64	ALAN ALVARADO
15	SANTOS GARCIA	40	DIEGO RODRIGUEZ	65	CARLOS ALVARADO
16	NATIVIDAD GARCIA	41	JOSE MOLINA	66	OSCAR ALVARADO
17	LEONEL GARCIA	42	NOE MOLINA	67	CASTULO GODINEZ
18	ESTEBAN GARCIA	43	JOSE ORTIZ	68	JUAN GONZALES
19	DARLENI PINEDA	44	REYNA RODAS	69	PEDRO MARADIAGA
20	BRIJIDO AVILA	45	LUIS REYES	70	ERMIS ORTIZ
21	CASTULO BERRIOS	46	ILSI GONZALES	71	MARIA CHAVEZ
22	JOSE ALBINO	47	ANDREZ DIAZ	72	AMINDA REYES
23	PANFILO MARTINEZ	48	PETRONILA GONZALES	73	SEBASTIAN MALDONADO
24	LUCINDO PEREZ	49	EMILIANO AVILA		
25	MANUEL ALVARADO	50	ARISTIDES GOMEZ		

COMUNIDAD DE EL AGUACATAL

N.	NOMBRE	N.	NOMBRE	N.	NOMBRE	N.	NOMBRE
1	ARTURO ORTIZ	27	ARLE RODRIGUEZ	53	REY CONTRERAS	79	VICTOR MALDONADO
2	FERMIN BONILLA	28	EDWIN RODRIGUEZ	54	ALEXIS RODRIGUEZ	80	CARLOS ORTIZ
3	JULIA MARTINEZ	29	NERLYN RODRIGUEZ	55	ULISES RODRIGUEZ	81	BLADIMIR MOLINA
4	SUSY RODRIGUEZ	30	RICARDO ORTIZ	56	KEVIN ORTIZ	82	MARTIN AVILA
5	ISRALE POSADAS	31	MODESTA GOMEZ	57	FRANCISCO BONILLA	83	FRANCISCO SOSA
6	JULIAN ALVARADO	32	ELEUTERIO RODRIGUEZ	58	ASUNCION ALVAREZ	84	EDWIN RIVERA
7	FRANCISCO ORTIZ	33	ANDRES RODRIGUEZ	59	RIXA RODRIGUEZ	85	WILMER BANEGAS
8	AGRIPINO ORTIZ	34	CONRADO ROSADO	60	JOSE ORTIZ	86	FELICIANA BANEGAS
9	ROSALI ORTIZ	35	SALVADOR RODRIGUEZ	61	HECTOR ORTIZ	87	BELARMINO ALVARADO
10	AGRIPINO ALVARADO	36	ROMULO ROSADO	62	ONRY SANTOS	88	LINA ALVARADO
11	VALENTIN RODRIGUEZ	37	CONSTANTINO RODRIGUEZ	63	JOSE SANTOS	89	MARIA BANEGAS
12	PAULINO AVILA	38	SADID RODRIGUEZ	64	SELVIN SANTOS	90	MARLENIS CARDENAS
13	ROMAN RODRIGUEZ	39	ALEX HERNANDEZ	65	SEBASTIANA SANTOS	91	ANDREA ORTIZ
14	CORNELIO ORTIZ	40	NICOLAS RODRIGUEZ	66	SANDRA SANTOS	92	SATURNINA HERNANDEZ
15	GERMAN AVILA	41	EUSEBIO RODRIGUEZ	67	ELENA SANTOS	93	MARIA CARRANZA
16	OSCAR RODRIGUEZ	42	JACINTO GARCIA	68	GERMAN SANTOS	94	MARIA LAZO
17	JOSE ORTIZ	43	JOSE ROSADO	69	FRANCISCO SANTOS	95	MARIA VILLALOBOS
18	EVA CHAVEZ	44	ARGENTINA GARCIA	70	JOSE SANTOS		
19	FELICITO AVILA	45	DAVID ORTIZ	71	KEVIN SANTOS		
20	MARVIN AVILA	46	IVAN GOMEZ	72	JOSE ARANDA		
21	ELIAS AVILA	47	JOSE RODRIGUEZ	73	YONARYS ARANDA		
22	MANUEL ORTIZ	48	JOSE MARIO RODRIGUEZ	74	JOSE MALDONADO		
23	ANGEL RODRIGUEZ	49	SAGRARIO RODRIGUEZ	75	VICTOR MALDONADO		
24	ELSA MALDONADO	50	JOSE PIO RODRIGUEZ	76	EVER RODRIGUEZ		
25	REINEL RODRIGUEZ	51	JOSE ELIAS RODRIGUEZ	77	PRUDENCIO RODRIGUEZ		
26	NELIS RODRIGUEZ	52	NICANOR MARTINEZ	78	GLORIA RODRIGUEZ		

NACASCOLO			
N.	NOMBRE	N.	NOMBRE
1	ANALIA AGUILAR	22	YONIS MENDOZA
2	JESSENIA IZAGUIRRE	23	JAVIER GONZALES
3	OSAMAN IZAGUIRRE	24	LUCINDO PEREZ
4	VALENTIN CORTEZ	25	MELVIN PEREZ
5	ELVIN CORTEZ	26	ILSI ALVARADO
6	AMANDAREYES	27	IVETH AVILA
7	DIEGO RODRIGUEZ	28	PABLO ACOSTA
8	JOSE MOLINA	29	PETRONILA MARTINEZ
9	NOE MOLINA	30	MANUEL CRUZ
10	NICOLAS ORTIZ	31	CELESTINO BERRIOS
11	REYNA RODAS	32	ANDRES REYES
12	LUIS REYES	33	ONORIA GARCIA
13	ILSI GONZALES	34	CARLOS GODINEZ
14	IPOSITO GONZALES	35	ANDRES GODINEZ
15	ALEJANDRINA AVILA	36	JORGE GODINEZ
16	JOSEFA PEREZ	37	OSCAR GODINEZ
17	CINDY PEREZ	38	ADELMO BANEGAS
18	ANTONIO MEJIA	39	ANACLETO GODINEZ
19	PAZ MEJIA	40	JOSE GODINEZ
20	SANTOS REYES	41	OSCAR ROSADO
21	NAUN ORTIZ	42	NOHEMI MARTINEZ
		43	SELVIN MARTINEZ

EL LLANO					
N.	NOMBRE	N.	NOMBRE	N.	NOMBRE
1	JUAN GONZALES	22	ANTONIO RODRIGUEZ	43	XIOMARARODRIGUEZ
2	PEDRO MARADIAGA	23	JOSE RODRIGUEZ	44	FRANKLIN RODRIGUEZ
3	ERMIN ORTIZ	24	ANDREA ARANDA	45	RUBENIA HERNANDEZ
4	AGUSTIN PEREZ	25	NELSON ESCOBAR	46	MARIA AGUILAR
5	MARIA CHAVEZ	26	SOLKI CURBELO	47	MIRNA EUCEDA
6	AMINDA REYES	27	JOSE AVILA	48	KEILA AGUILAR
7	SEBASTIAN MALDONADO	28	AMALEX GONZALES	49	ALBA PINEDA
8	DANIEL REYES	29	INMACULADA MARTINEZ	50	EDUVINA ORTIZ
9	ALEX REYES	30	MARIA ORTIZ	51	GRACIELA GONZALES
10	YAMILETH REYES	31	ENEMESIA ROSADO	52	NOHEMI FLORES
11	MARVIN AGUILAR	32	MIRNA GOMEZ		
12	INGRID RODRIGUEZ	33	ATANACIO FLORES		
13	JULIA SANTOS	34	ANTONIA ORTIZ		
14	MAGDALENA ALVARADO	35	JUAN RODRIGUEZ		
15	ULICES ALVARARDO	36	FAUSTINO ORTIZ		
16	FRANCISCA AVILA	37	ELVIN SIERRA		
17	BERTILIO GONZALES	38	NICOMEDES AVILA		
18	FLORA MARTINEZ	39	RUBENIA AVILA		
19	EVAN FLORES	40	ORFILIA RODRIGUEZ		
20	TEODORA GOMEZ	41	EMILIANO PEREZ		
21	BETI RODRIGUEZ	41	ROSA RODRIGUEZ		

COMUNIDAD EL COPETILLO			
N.	NOMBRE	N.	NOMBRE
1	INVENCIO ALVARADO	19	SECUNDINO AVILA
2	SELVIN ALVARADO	20	EMERITO ROSADO
3	JOSE GONZALEZ	21	NOE HERNANDEZ
4	MARIA BONIFACION	22	ANGEL ACOSTA
5	PABLO GODINEZ	23	LUCAS GOMEZ
6	MAXIMILIANO GOMEZ	24	ADONAY CRUZ
7	REINALDO ROSADO	25	MERCEDES GOMEZ
8	JOSE GODINEZ	26	NATIVIDAD GARCIA
9	RENE GOMEZ	27	REYNALDO GARCIA
10	YOLANDA GODINEZ	28	EMILIO ORTIZ
11	CECILIA NUÑEZ	29	SANTOS MARTINEZ
12	FAUSTO CRUZ	30	IPOLITO ORTIZ
13	LUCIO GARCIA	31	MOISES MARTINEZ
14	JULIA GOMEZ	32	DIONISIO SIERRA
15	HECTOR ALVARADO	33	ALAEJANDRA MARTINEZ
16	SELSE GONZALEZ	34	ADALBERTO SIERRA
17	MARVIN GONZALEZ	35	RAMON MEJIA
18	JUAN GONZALEZ		

LA RAMPLA	
N°	NOMBRE
1	PETRONILA GONZALEZ
2	EMILIANO AVILA
3	JULIO ROSADO
4	ESCOLANO AGUILAR
5	GLADIS REYES
6	JOSE ORTIZ
7	ALBA GOMEZ
8	FERNANDO GOMEZ
9	ARISTIDES GOMEZ
10	ANDRES DIAZ
11	ENRIQUE MARTINEZ
12	JOSE GARCIA
13	JOSE GUADALUPE
14	INMER DONALDO
15	BLANCA ORTIZ
16	ELISEO ALVARADO
17	EDRAS ALVARADO
18	ALAN ALVARADO
19	CARLOS ALVARADO
20	OSCAR ALVARADO

LAS MARIAS N°2

LAS MARIAS N°2			
N.	NOMBRE	N.	NOMBRE
1	KEILA CRUZ	19	NICOMEDES MARTINEZ
2	PEDRO ALVARADO	20	DANIS ALVARADO
3	SANTOS MARTINEZ	21	IFRAIN PEREZ
4	JOSE MARTINEZ	22	FLORENTINO ALVARADO
5	CORNELIO MARTINEZ	23	ELIAS ALVARADO
6	MARIA GARCIA	24	JULIO REYES
7	IVIS GARCIA	25	ADAN ALVARADO
8	LUSIANO VILLALOBOS	26	JOSE ALVARADO
9	SANTOS REYES	27	ROBERTO ALVARADO
10	ROSIBEL REYES	28	CATALINO ALVARADO
11	LUIS COSTA	29	FELIPE ALVARADO
12	SERAPIO GARCIA	30	ROSALI ALVARADO
13	AMALEY ALVARADO		
14	ALEJANDRO ALVARADO		
15	OMAR GARCIA		
16	SANTOS MARTINEZ		
17	MEYLIN GODINEZ		
18	MARCELINO ALVARADO		

POTRERILLOS

N.	NOMBRE	N.	NOMBRE	N.	NOMBRE	N.	NOMBRE
1	FLORENTINO GODINEZ	47	RUFINO CHAVEZ	93	ROSENDO MARTINEZ	139	JOSE ADONAY CRUZ
2	DARWIN MARADIAGA	48	MARIANO GALEAS	94	ADELICIA GARCIA	140	MAXIMILIANA CHAVEZ
3	FRANCISCO ACOSTA	49	GRACIELA MEJIA	95	ANDRES BONILLA	141	CRISTOBAL CALDERON
4	ANGEL GONZALEZ	50	GREGORIO AVILA	96	FRANCISCO MEJIA	142	JOSE DE LA PAZ
5	JOSE ALVARDO	51	FELICITO ROSADO	97	GUILLERMO AVILA	143	JAIME CHAVE
6	ADRIAN CHAVEZ	52	JUAN BAUTISTA AVILA	98	GRACIELA MORENO	144	JOSE EDIL MEJIA
7	GILBERTO ACOSTA	53	ROBERTO CHAVEZ	99	SUYAPA MARTINEZ	145	MELSIN GALEAS
8	SANTOS ARANDA	54	ANA DILIA GODINEZ	100	REGINA ARANDA	146	DARWIN PINEDA
9	JEIMI ORTIZ	55	JOSE AVILA	101	MILDONIO ARANDA	147	ERNESTO MEJIA
10	JOAQUINA MEJIA	56	JOSE YANEZ	102	OVIDEO VAZQUEZ	148	ADOLFO ROSADO
11	MELBIN MEDINA	57	BOLIVIA ALVARADOD	103	MAXIMO ARANDA	149	RONI ARANDA
12	WALTER ARANDA	58	JOSE CHAVEZ	104	SANTOS GARCIA	150	MELBIN TORREZ
13	VIRGILIA MEJIA	59	FRANCISCO CHAVEZ	105	MARIA BONIILLA	151	CIPRIANO NUÑEZ
14	JOSE RAMON REYES	60	CALAZAN PEREZ	106	JOSE ARANDA	152	ALEJANDRO ARANDA
15	DARWIN CHAVEZ	61	CLAUDIA PEREZ	107	ELEAZAR MARTINEZ	153	AQUILES ORTIZ
16	JUVENICIA NUÑEZ	62	CONSTALINO PEREZ	108	VIRGILIA GONZALEZ	154	BELKIN MEJIA
17	BICENTE REYES	63	MARLON ACOSTA	109	KEVIN ARANDA	155	MARIA ORTIZ
18	SANTOS ARMANDO	64	YERIS ACOSTA	110	IRIS REYES	156	MARIA MARTINEZ
19	JOSE MARTINEZ	65	RUFINO ACOSTA	111	DINA GARCIA	157	NOLVIA GODINEZ
20	JOSE PINEDA	66	PLINIO CHAVEZ	112	NICOLAS ARANDA	158	EDIS ESPINOZA
21	MAGDONIA SANTOS	67	MELVIN ACOSTA	113	SANDRA MORENO	159	SANDRA GARCIA
22	SANTOS MUÑOZ	68	JOSSY CHAVEZ	114	JAIRO ORTIZ	160	FANY BANEGAS
23	MARTHA NUÑEZ	69	FELIX CHAVEZ	115	JUAN SANTOS	161	FRANCISCO JIMENEZ
24	LUCIANO ACOSTA	70	ALBARO CALDERON	116	DUNIA MALDONADO	162	ALEJANDRINA MEZA
25	ONEYDA ESCOBAR	71	JILBERTO ALVARADO	117	TEOFILA MEJIA	163	CRECENCIO BANEGAS
26	ALEX MEJIA	72	ERLIS TORRES	118	JONNY MEJIA	164	ILDO AVILA
27	ADELA GARCIA	73	ROMAN MEJIA	119	JOSE PINEDA	165	CRUZ AVILA
28	GLADIS AVILA	74	FRACISCO ARANDA	120	MA. ANTONIA PINEDA	166	ARRISTIDES AVILA
29	RAY ESCOBAR	75	ALEX PEREZ	121	GRACIELA GARCIA	167	ROMULO AVILA
30	GERMAN CRUZ	76	JAIRON SILVA	122	MANUEL PINEDA	168	WILSON BANEGAS

Informe de Línea Base, Langue, Valle 2018

31	LEILA CHAVEZ	77	DARVIN GODINEZ	123	ISRAEL ARANDA	169	OFILIO CHAVEZ
32	LESNY CHAVEZ	78	JOSE OLMAN CHAVEZ	124	DAVID MALDONADO	170	MARTIR AVILA
33	VICTOR CHAVEZ	79	JOSE ERNAN PINEDA	125	FRANCISCO AVILA	171	ORLANDO GARCIA
34	ELMON GARCIA	80	EOFILO ARANDA	126	ALBERTO MEJIA	172	MARTINA ESPERANZA
35	WILIAN PEREZ	81	LEYBIN ACOSTA	127	GUILLERMO CHEVEZ	173	JAIIME ANTONIO
36	KARLI ESCOBAR	82	ASBEL SABALA	128	REINO GONZALEZ	174	FRANCISCO GARCIA
37	YOSNER NUÑEZ	83	MAURA ORTIZ	129	ORLIN ALVARADO	175	RAMON HERNANDEZ
38	HERLIN CHAVEZ	84	CRUZ CHAVEZ	130	ANGEL PEREZ	176	FREDY HERNANDEZ
39	EMILIO PEREZ	85	YURIN CHAVEZ	131	BALVINA PEREZ	177	BRABLIA AVILA
40	REJER ESCOBAR	86	ELDA GONZALEZ	132	AMILCAR TORREZ	178	NARVIN HERNANDEZ
41	RUFINO PINEDA	87	ADONAY CHAVEZ	133	GREDY MEJIA	179	JUAN LOPEZ
42	MIRNA ESCOBAR	88	NICOLAS GONZALEZ	134	ELVIN ACOSTA	180	MABRA ESCOBAR
43	DANY NUÑEZ	89	ESCOLASTICO CHAVEZ	135	JOSE UCLIDES MEJIA	181	OSCAR FLORES
44	ANTONIO MEJIA	90	ALBERTINA MEJIA	136	TORIVIO TORREZ		
45	JUAN MEJIA	91	SIMEON ORTIZ	137	ANTONIO CHEVEZ		
46	MODESTO MALDONADO	92	APOLONIO GARCIA	138	ELISEO MARDIAGA		

ISLETAS N°1					
N.	NOMBRE	N.	NOMBRE	N.	NOMBRE
1	SANTOS AVILA	26	MATIAS PEREZ	51	ABRAN ALVARADO
2	MARCOS AVILA	27	MARCOS PEREZ	52	TIMOTEA CORTES
3	SANTOS GOMEZ	28	JUAN ROSADO	53	SEBASTIAN GARCIA
4	JACINTO GOMEZ	29	ADOLFO GOMZ	54	OSCAR BERROS
5	NELSON GOMEZ	30	LUCIANO GOMEZ	55	JOAQUIN BERRIOS
6	SANTOS ROSADO	31	VICENTE GOMEZ	56	JUAN CHAVEZ
7	ERICK CISNADO	32	VICITACION GONZALES	57	ANASTACIO GOMEZ
8	ALBERTO NUÑEZ	33	MARCIAL MARTINEZ	58	SANTOS ALVARADO
9	JUAN NUÑEZ	34	FLORENCIO AMADOR	59	MAGDALENA GONZALES
10	DIONEY NUÑEZ	35	MELVIN MARTINEZ	60	MEDARDO BERRIOS
11	TEODORA ALVARADO	36	JULIO GONZALES	61	RUFINA MARTINEZ
12	EDUARDO ALVARADO	37	JUAN GONZALES	62	ADOLFO GOMEZ
13	CALAZAN ALVARADO	38	CARLOS BERRIOS	63	SANDRA ALVARADO
14	MARTIN GOMEZ	39	SILVERIO MARTINEZ	64	ARNOLDO PALMA
15	DOMITILA MALDONADO	40	DAVID MARTINEZ	65	JULIO GOMEZ
16	VICENTA MEJIA	41	PAULA MARADIAGA	66	ANDRES GOMEZ
17	MARCOS AVILA	42	ANDRES GODINEZ	67	MARIA CELMENCIA GODINEZ
18	IGNACIO AVILA	43	FERMIN GODINEZ	68	RIGOBERTO HERNANDEZ
19	TOMAS BERRIOS	44	MANUEL HERRERA	69	MARY RODRIGUEZ
20	EDWIN GOMEZ	45	NELSON GODINEZ	70	MARIA GOMEZ
21	ISABEL GOMEZ	46	WALTER GODINEZ	71	FILOMENA BANEGAS
22	ANTONIO GOMEZ	47	WILMER GODINEZ	72	MARCELA CRUZ
23	JULIO AVILA	48	SINFORIANO GODINEZ	73	MIXSIS GODINEZ
24	SANTOS AVILA	49	DAVID MARTINEZ		
25	SANTIAGO PEREZ	50	MATIAS AVILA		

ISLETAS N°2			
N.	NOMBRE	N.	NOMBRE
1	SIMONA PEREZ	27	SABINO MARTINEZ
2	NERIS MARTINEZ	28	MARCELINA CHAVEZ
3	ELIODORO GODINEZ	29	ADRIAN CHAVEZ
4	MEDARDO GONZALES	30	VICTOR MARTINEZ
5	JOSE GONZALES	31	MATIAS ORTIZ
6	PAULINO GONZALES	32	ANA ORTIZ
7	JUAN MARTINEZ	33	GUMERCINDO ORTIZ
8	RUBEN MARTINEZ	34	NOHELVIA GOMEZ
9	SEBASTIAN ALVARADO	35	HUMBERTO MARTINEZ
10	JORGE MARTINEZ	36	JARVIN GONZALES
11	ANGEL GOMEZ	37	CARMINDA ORTIZ
12	ALBERTINA GONZALES	38	ALEJANDRO NUÑEZ
13	SIMENIO GONZALES	39	SATURNINO AVILA
14	JUAN GONZALES	40	ADRIAN MARTINEZ
15	GENARO GONZALES	41	MAXIMILIANO CHAVEZ
16	FRANCISCO ALVARADO	42	DANILO ORTIZ
17	ERIKA GARCIA	43	MACARIA CRUZ
18	MARIA VELASQUEZ	44	MARIA GARCIA
19	ELENA VELASQUEZ	45	MARIA MAGDALENA GODINEZ
20	MARIA MUNGUIA	46	JOSE BANEGAS
21	MARIA GOMEZ	47	MERCEDES AVILA
22	MARIA PEREZ	48	NELDI MALDONADO
23	MARIA GODINEZ		
24	MARCELA AVILA		
25	TEMBELINA MARTINEZ		
26	VIVIANA BANEGAS		

EL BURIO					
N.	NOMBRE	N.	NOMBRE	N.	NOMBRE
1	JOE SILVA	26	IRMA HERNANDEZ	51	JOSE HERNANDEZ
2	MONICA HERNANDEZ	27	HENRY FLORES	52	SONIA HERNANDEZ
3	SANOS GRANADOS	28	MARIA CARDENAS	53	GENARO GODINEZ
4	FELICITA BANEGAS	29	DARWIN HERNANDEZ	54	ALBA BANEGAS
5	SABINO CRUZ	30	ARTURO HERNANDEZ	55	MARIA GOMEZ
6	HUMBERTO ALVARADO	31	WILFREDO ALVARADO	56	DILIA EUCEDA
7	JULIAN COLINDRES	32	RAUL ALVARADO	57	DIXIANA OSORIO
8	FRANCISCO VASQUEZ	33	CONCEPCION HERNANDEZ	58	MARIA BANEGAS
9	JOSE NIETO	34	DANIEL CRUZ	59	MARIA BONILLA
10	FERMINO NIETO	35	DANIEL MEZA	60	DINA CRUZ
11	MARCELINO ALVARADO	36	JOSE HERNANDEZ	61	ANDREA AVILA
12	FRANCISCO MATAMOROS	37	JARVIN HERNANDEZ	62	FELICITA PAREZ
13	SABINO CASTILLO	38	GUILLERMO HERNANDEZ	63	ESTANISLADA HERNANDEZ
14	RUDI HERNANDEZ	39	WALTER SILVA	64	GUADALUPE NIETO
15	GREGORIO CANALES	40	JOSE ALVARADO	65	EDIS GODINEZ
16	JUAN FLORES	41	CARLOS ALVARADO	66	MARIA MUNGUIA
17	ELY CANALES	42	JOSE SILVA	67	LUDIS GODINEZ
18	RAMON HERNANDEZ	43	JOSE CRUZ	68	MARIA PEREZ
19	NELSON HERNANDEZ	44	CLEMENTE ORTIZ	69	DILCIA MEJIA
20	AMILCAR HERNANDEZ	45	JOSE GONZALES	70	ROSA ALVARADO
21	MARIA HERNANDEZ	46	MARTHA CRUZ		
22	EDER BANEGAS	47	AGRIPINO GODINEZ		
23	INGINIO HERNANDEZ	48	MIRNA ALVARADO		
24	JOSE HERNANDEZ	49	VICTORIANO GONZALES		
25	FRANCISCO HERNANDEZ	50	ALEJANDRA GONZALRES		

LAS ESCONDIDAS			
N.	NOMBRE	N.	NOMBRE
1	SENAYDA AGRICELDA	24	MACARIO FLORES
2	FRANCISCO JIMENEZ	25	CRISTOBAL FLORES
3	ALEJANDRINA MEZA	26	CIMION ALVARADO
4	CRECENCIO BANEGAS	27	MARTA VIJIL
5	ILDO AVILA	28	EPIFANIO GARCIA
6	CRUZ AVILA	29	BRUNO SANTOS
7	ARRISTIDES AVILA	30	SOCORROS HERNANDEZ
8	ROMULO AVILA	31	ALEJANDRINA SANTOS
9	WILSON BANEGAS	32	LIONSO FLORES
10	OFILIO CHAVEZ	33	JUAN LUIS ESCOBAR
11	MARTIR AVILA	34	HERNESTO ESCOBAR
12	ORLANDO GARCIA	35	GERMAN GARCIA
13	MARTINA ESPERANZA	36	MARTIR GARCIA
14	JAIME ANTONIO	37	SANTOS GARCIA
15	FRANCISCO GARCIA	38	YONI ORTIZ
16	RAMON HERNANDEZ	39	CALIXTO ORTIZ
17	FREDY HERNANDEZ	40	LUIS GARCIA
18	BRABLIA AVILA	41	CRECENCIO MARTINEZ
19	NARVIN HERNANDEZ	42	JAIME MARTINEZ
20	JUAN LOPEZ	43	WILFREDO MARTINEZ
21	MABRA ESCOBAR	44	JOSE BANEGAS
22	OSCAR FOLRES	45	ANTONIO BANEGAS
23	YONI MARTINEZ		

EL CARRIZAL N °2			
N.	NOMBRE	N.	NOMBRE
1	FELIPE SAUCEDA	31	GILBERTO LOPEZ
2	MARCOS GONZALEZ	32	JOSE SANTOS SILVA
3	OSCAR SILVA	33	PEDRO MEJIA GOMEZ
4	SELVIN SILVA	34	JOSE MEJIA
5	ENEMECIO GRANADOS	35	JOSE MARVIN ALVARADO
6	CELEDONIO BONILLA	36	JOSE BENITO SILVA
7	FELIX BONILLA	37	VICTORIANO SILVA
8	NAFAU SILVA	38	OLVIN GOMEZ
9	MARDOQUEO AVILA	39	MA. DE JESUS GOMEZ
10	JOSE CRUZ	40	JUAN ALVARADO
11	MARIA SILVA	41	LUCIA LEZAMA
12	JOSE ALVARADO	42	MODESTO MEJIA
13	ELENA MARTINEZ	43	AGRIPINO ALVARADO
14	NELSON PEREZ	44	OSCAR MEJIA
15	FRANKLIN LOPEZ	45	ANGEL LOPEZ
16	APARICIO CRUZ	46	TEODISIA AVILA
17	JUAN DE DIOS SILVA	47	GONZALO HERNANDEZ
18	JOSE ANTONIO SILVA	48	HERNAN ALVARADO
19	MARIA SILVA	49	ADALINA MARTINEZ
20	ESTELA ORDOÑEZ	50	TOMAS LOPEZ
21	SIRILO SILVA	51	MARIA TRANCITO
22	JACOBO GONZALEZ	52	HECTOR AVILA
23	RUFINO ORLANDO	53	INES AVILA ALVARADO
24	JOSE MARTIR ALVARADO	54	GLENDA XIOMARA SILVA
25	FLAVIA ALVARADO	55	JOSE ANACLETO
26	MART FLORIS SILVA	56	ALONZO MEJIA GOMEZ
27	ANA BANEGAS	57	REYNA ORTIZ
28	GLORIA EUCEDA	58	JOSE PEREZ
29	MAYRA CARIAS	59	ALVERTINA AVILA
30	GUADALUPE HERNANEZ		

LAS OLIVAS							
N°	NOMBRE	N°	NOMBRE	N°	NOMBRE	N°	NOMBRE
1	GLORIA MUNGUIA	26	NEPTALI ORTIZ	51	LUCIA GONZALS	76	RICARDO ORTIZ
2	YESSENIA MUNGUIA	27	NOE GARCIA	52	ISIDRA BRIZUELA	77	MODESTA GOMEZ
3	IBAN GODINEZ	28	NORA VELASQUEZ	53	JESUS ALVARADO	78	ELEUTERIO RODRIGUEZ
4	LEONEL BONILLA	29	JOSE BRIZUELA	54	SANTOS MARTINEZ	79	ANDRES RODRIGUEZ
5	ORLANDO BONIFACIO	30	JUSTINO BRIZUELA	55	KEYLA ALVARADO	80	CONRADO ROSADO
6	HECTOR MUNGUIA	31	ELVAR GONZALES	56	MARIA NIETO	81	SALVADOR RODRIGUEZ
7	LEILA HERNANDEZ	32	MIGUEL NIETO	57	VICTOR PALMA	82	ROMULO ROSADO
8	ALEX BRIZUELA	33	JUANA MUNGUIA	58	ELEAZAR NIETO	83	CONSTANTINO RODRIGUEZ
9	FIDELINO BANEGAS	34	ANDRES TIENO	59	MARIA NIETO	84	SADID RODRIGUEZ
10	SANTOS AVILA	35	JOSE ORTIZ	60	ALEX CISNADO	85	ALEX HERNANDEZ
11	FRANKLIN BRIZUELA	36	FELIPE CORTEZ	61	FELICITA CHAVEZ	86	NICOLAS RODRIGUEZ
12	MERLIN GODINEZ	37	PEDRO NIETO	62	JULIO EUCEDA	87	EUSEBIO RODRIGUEZ
13	VILMA GODINEZ	38	MERI GUEVARA	63	EUGENIA CHAVEZ	88	JACINTO GARCIA
14	SELVIN QUIROZ	39	GREGORIO GUEVARA	64	TEODORO CHAVEZ	89	JOSE ROSADO
15	MARDO GONZALES	40	GERSON NIETO	65	FAUSTO ORTIZ	90	ARGENTINA GARCIA
16	MARIA PEREZ	41	ALIHU GUEVARA	66	DONALDO CHAVEZ	91	DAVID ORTIZ
17	EMEREGILDO BRIZUELA	42	CRISTOBAL GUEVARA	67	NELIS CHAVEZ	92	IVAN GOMEZ
18	EVER ROSADO	43	MARCO TREJO	68	JOSE GODOY	93	JOSE RODRIGUEZ
19	CIRIACA BRIZUELA	44	PEDRO MARADIAGA	69	JOEL CHAVEZ	94	JOSE MARIO RODRIGUEZ
20	ARACELY HERNANDEZ	45	BENJAMIN CHAVEZ	70	SEBASTIANA SANTOS	95	SAGRARIO RODRIGUEZ
21	BETSAHI GOMEZ	46	DAVID GUEVARA	71	SANDRA SANTOS	96	JOSE PIO RODRIGUEZ
22	ENRIQUE GARCIA	47	FRANKLIN BRIZUELA	72	ELENA SANTOS	97	JOSE ELIAS RODRIGUEZ
23	MARIA GOMEZ	48	MERLIN GODINEZ	73	GERMAN SANTOS	98	NICANOR MARTINEZ
24	FRANCISCO MARTINEZ	49	VILMA GODINEZ	74	FRANCISCO SANTOS	99	
25	MARIA MUNGUIA	50	SELVIN QUIROZ	75	JOSE SANTOS	100	

EL CARRIZAL N°1			
No.	NOMBRE	No.	NOMBRE
1	CECILIA HERNANDEZ	26	ANGELICA VIDAL
2	MARVIN BONILLA	27	ANTONIO MARTINEZ
3	ENMA BACA	28	ELVIN AVILA
4	MARTIN GUTIERREZ	29	LUIS HERNANDEZ
5	AFORTUNATO BONILLA	30	DENIS CARIAS
6	TIMOTEO MEZA	31	MANUEL AVILA
7	JOSE AVILA	32	SANTOS GUTIRREZ
8	JOSE ALVARADO	33	AVELINA MALDONADO
9	SANTOS AVILA	34	DENIS CRUZ
10	GERSON MARTINEZ	35	JOSE REYES
11	JOSE AVILA	36	JACINTO MEZA
12	CLEOFEN AVILA	37	ORLANDO MARTINEZ
13	ISIDRO CRUZ	38	DAVID AVILA
14	MARIA ALVARADO	39	SAMUEL MALDONADO
15	ADOLFO MARTINEZ	40	MARIA CORTEZ
16	NELSON PALACIOS	41	JOSE AVILA
17	GABINO MARTINEZ	42	TEODROA AVILA
18	PEDRO MARTINEZ	43	OFELIA HERNANDEZ
19	FRANCISCO HERNANDEZ	44	ADILIO HERANDEZ
20	FAUSTINA MEZA	45	HERNESTINA GOMEZ
21	RAFAEL CHAVEZ	46	ALEJANDRINA HERNANDEZ
22	CANDIDA PEREZ	47	RAMONA AVILA
23	MARIA MUNGUIA	48	CANDIDA MARTINEZ
24	SIXTO MEZA	49	SANTOS HERNANDEZ
25	ELADIO BONILLA	50	

SAN MARCOS							
N.	NOMBRE	N.	NOMBRE	N.	NOMBRE	N.	NOMBRE
1	DENIS GOMEZ	58	MINELIS CRUZ	115	MARIA CORTES	172	JOSE SANTOS HERNANDEZ
2	ISABEL PEREZ	59	LUCAS MEJIA	116	ISIDORO CORTES	173	GREGORIO HERNANDEZ
3	DELMY GOMEZ	60	JOSE MEJIA	117	JOSE MALDONADO	174	JOSE DE LA PAZ MEJIA
4	OMAR GOMEZ	61	ERIK GODINEZ	118	NEPTALY MALDONADO	175	RONY AVILA
5	ELDER SOSA	62	JOSE MEJIA	119	CATALINA GONZALES	176	DIONICIO GONZALES
6	HUMBERTO GOMEZ	63	FRANCISCA HERNANDEZ	120	JUAN ANGEL GONZALES	177	JUAN CRUZ
7	OLVIN CHIRINOS	64	FRANCISCA HERNANDEZ	121	MAURICIO GONZALES	178	SANTOS AVILA
8	ANASTACIA GOMEZ	65	ALONZO MEJIA	122	PEDRO GONZALES	179	JOSE ARTURO AVILA
9	BRUNO CRUZ	66	FABIAN MEJIA	123	JORGE CORTES	180	PEDRO PABLO GOMEZ
10	SIMON PEREZ	67	MODESTO GONZALES	124	EDWIN CORTES	181	MARIA CRUZ
11	AMILCAR HERNANDEZ	68	ABILIO GODINEZ	125	JULIO GONZALES	182	MARIA GOMEZ
12	LUCIANO CRUZ	69	ARNULFA CORTES	126	SANTOS GONZALES	183	MARIA AVILA
13	JOSE SANTOS CRUZ	70	PLACIDO MEJIA	127	MARIA CORTES	184	SANTOS BERRIOS
14	LUCIANO MALDONADO	71	JOSE SANTAMARIA MEJIA	128	ADIN GONZALES	185	MARIA ROSADO
15	JOSE MALDONADO	72	INMER GODINEZ	129	RAFAEL VASQUEZ	186	JUANA AVILA
16	DIEGO MALDONADO	73	JOSE GARCIA	130	ISIDRA GONZALES	187	DIONICIA ALVARADO
17	ARTURO MALDONADO	74	GEORGINA GOMEZ	131	JOSE CORTES	188	NATIVIDAD ROSADO
18	JOSE MEJIA	75	SAMUEL GODINEZ	132	JOSE SANTOS CORTES	189	PAULINO ROSADO
19	LELUS MEJIA	76	ERLIN GOMEZ	133	JOSE SANTOS GOMEZ	190	JOSE SANTOS ROSADO
20	VIRGILIO CRUZ	77	MARAN GOMEZ	134	MARIA GONZALES	191	ADALID ROSADO
21	TOMASA VILLALOBOS	78	GERSON GOMEZ	135	CRISTINO AVILA	192	REYNALDO ROSADO
22	ALEXIS GOMEZ	79	MELVIN GOMEZ	136	MARIA GODINEZ	193	VICTOR AVILA
23	MARIA MEJIA	80	WIMER GOMEZ	137	JOSE BARAHONA	194	ISIDRO ROSADO
24	FRANCISCO GODINEZ	81	MARIA GOMEZ	138	MARIA MARADIAGA	195	WILDER HERNANDEZ
25	LUCIANO CRUZ	82	ROBERTO MARTINEZ	139	GUADALUPE MARADIAGA	196	PABLO GOMEZ
26	HECTOR CRUZ	83	MARVIN GODINEZ	140	GENRY CRUZ	197	LETY MEJIA
27	WILFREDO MEJIA	84	CARLOS GODINEZ	141	FRANCISCO CRUZ	198	MISAEEL GOMEZ
28	ALBERTO CRUZ	85	ELENA GODINEZ	142	JOSE SANTOS GODINEZ	199	JUAN AVILA

Informe de Línea Base, Langue, Valle 2018

29	JORVIN PEREZ	86	BENITO ALVARADO	143	VALENTIN BONIFACIO	200	AGRIPINO AVILA
30	MIGUEL CISNADO	87	IVAN ALVARADO	144	EUSEBIO ROSADO	201	BIGDONIO CISNADO
31	MELVIN CISNADO	88	WILFREDO GODINEZ	145	ELMER ROSADO	202	GELEDONIO CISNADO
32	PATROCINIO CISNADO	89	MARIO GODINEZ	146	MARIA GODINEZ	203	ISIDRO CISNADO
33	GONZALO CRUZ	90	GEREMIAS GODINEZ	147	EUGENIA MEJIA	204	HECTOR PALMA
34	CARLOS CRUZ	91	JACINTO GODINEZ	148	ONEYDA MARADIAGA	205	MIGUEL CISNADO
35	MARIA NIETO	92	TOMAS GODINEZ	149	CELESTINO GOMEZ	206	CLEMENTE CISNADO
36	DEBIO CRUZ	93	JOSE CHAVEZ	150	YOLANDA CRUZ	207	NELSON PALMA
37	CANDIDO CRUZ	94	PRUDENCIO GODINEZ	151	ORALIA GODINEZ	208	DEMETRIO PALMA
38	ISABEL GOMEZ	95	FAUSTO GODINEZ	152	ISIDRO ROSADO		
39	HECTOR GOMEZ	96	SILVERIO GODINEZ	153	PEDRO ROSADO		
40	DENIS CRUZ	97	NICOLAS GODINEZ	154	HERNANDINO ROSADO		
41	ETANISLADO GODINEZ	98	GENARO GONZALES	155	JESUS BONIFACIO		
42	NAHUN GOMEZ	99	ANGEL GONZALES	156	MARIA ROSADO		
43	SANTOS GODINEZ	100	MARCOS GODINEZ	157	DANILO BONIFACIO		
44	JOSE MARTIR CRUZ	101	MIGUEL GODINEZ	158	DONALDO BONIFACIO		
45	MARVIN GOMEZ	102	CANDIDO GONZALES	159	GONZALES BONIFACIO		
46	JUAN DE DIOS GODINEZ	103	JUAN GONZALES	160	DAVID ROSADO		
47	SILVERIO CRUZ	104	DENIS GONZALES	161	JIMY ROSADO		
48	GILBERTO MEJIA	105	EULALIO HERNANDEZ	162	LENIN OMAR ORTIZ		
49	TOMAS VILLANUEVA	106	TEOFILO GONZALES	163	EPIFANIO ALVARADO		
50	JAVIER GONZALES	107	JUAN GONZALES	164	MARLON BONIFACIO		
51	JOSE CRUZ	108	GUMERCINDA CORTES	165	JULIAN BONIFACIO		
52	RIDER CRUZ	109	EDWIN BANEGAS	166	JOSE HERNANDEZ		
53	LARISSA HERNADEZ	110	MILITINA GODINEZ	167	ILDA HERNANDEZ		
54	MARIA MEJIA	111	BETY GODINEZ	168	PAULA MUNGUIA		
55	LEDYS CHAVEZ	112	BESSY GODINEZ	169	VILMA BANEGAS		
56	FANY GODINEZ	113	ALMA PEREZ	170	CANDIDA AVILA		
57	EDELMINA MARTINEZ	114	MARIA SANTOS VILLATORO	171	LEONSO VILLATORO		

REDUCCION			
N°	NOMBRE	N°	NOMBRE
1	JOSE GODINEZ	23	EUGENIA ZAVALA
2	DELMÍ GODINEZ	24	MELKIN VELASQUEZ
3	MARIA MEDINA	25	FRANCISCO EUCEDA
4	INMER GODINEZ	26	GERTUDRIS ALVARADO
5	ONAN GODINEZ	27	EBIN CHIRINO
6	EPIFANIO GODINEZ	28	ASUNCIOS EUCEDA
7	ANTONIO BANEGAS	29	DIGNA EUCEDA
8	FELIPE CHIRINOS	30	JOSE ZAVALA
9	DARWIN BANEGAS	31	ELDER AVILA
10	ANSELOM EUCEDA	32	DILCIA EUCEDA
11	ISAIAS EUCEDA	33	EIBY ACOSTA
12	GLENDY BANEGAS	34	JOXAN BANEGAS
13	YONI EUCEDA	35	MARIA GODINEZ
14	MARIA BANEGAS	36	NOELY MALDONADO
15	VALENTINA VASQUEZ	37	JOSE PEREZ
16	MARVIN BANEGAS	38	ANIBAL AVILA
17	CARLOS MORENO	39	MARCOS GUTIERREZ
18	GILBERTO SILVA	40	EDI MATAMOROS
19	MARIO LOPEZ	41	RONDOLFO GUTIERREZ
20	JORGE ALVARADO	42	SANTOS ESPINOZA
21	MARIA CRUZ	43	MARIA ESPINOZA
22	BRUNO MATAMOROS		

QUEBRADA GRANDE

N°	NOMBRE	N°	NOMBRE	N°	NOMBRE	N°	NOMBRE
1	MARTIR GODINEZ	42	CELSO CHIRINO	83	MACARIO GOMEZ	124	ARTURO ZAVALA
2	OSCAR GODINEZ	43	DONALDO GODINEZ	84	ALEXIS GODINEZ	125	GREGORIO PERZ
3	ADIEL MEJIA	44	MARIA GOMEZ	85	ABRAHAN GOMEZ	126	VICTOR PEREZ
4	SANTO BANEGAS	45	FELICITA PEREZ	86	WALTER GARCIA	127	JEREMIA AVILA
5	ISIDRO GARCIA	46	DANILO ALVARADO	87	JOSE BANEGAS	128	PEDRO PEREZ
6	JOEL BANEGAS	47	DENIS AVILA	88	CATALINO CHIRINO	129	JOSE BANEGAS
7	PEDRO ALVARADO	48	QUINTIN GOMEZ	89	FLORENTINO AVILA	130	ELMER PEREZ
8	MARIA GOMEZ	49	MARTIR MARTINEZ	90	ROBERTO AVILA	131	ALCIDES BANEGAS
9	ENRIQUE GARCIA	50	ELECTERIO ORTIZ	91	REYNALDO BANEGAS	132	TOMAS NIETO
10	REYES CHIRINO	51	EVER HERNANDEZ	92	SANTIAGO MOLINA	133	OMAR MARTINEZ
11	MARIA GONZALES	52	ALEJANDRO GOMEZ	93	PANFILO BANEGAS	134	EDWIN GOMEZ
12	HERNAN MARTINEZ	53	AYDE CHAVEZ	94	TEODORA VELASQUEZ	135	MARIA BANEGAS
13	MELIDO GODINEZ	54	MARIA MEJIA	95	JOSE POSADAS	136	DONALDO GODINEZ
14	JOSE PEREZ	55	MARIO GODINEZ	96	CUPERTINO PEREZ	137	MARTIR MUNGUIA
15	GONZALO GODINEZ	56	JOEL ORTIZ	97	DIONISIO AVILA	138	FAUSTINO BANEGAS
16	TEODORO BANEGAS	57	FAUSTO BANEGAS	98	EMILIO POSADAS	139	SELVIN MUMGUIA
17	CARLOS BANEGAS	58	HECTOR BANEEGAS	99	ISIDRO BANEGAS	140	JOSE MUNGUIA
18	ONELIA ORTIZ	59	BENITO MARTINEZ	100	DENIS JOEL POSADAS	141	RUFINO AVILA
19	LAZARO BANEGAS	60	ALBERTO MARTINEZ	101	SAUDI POSADAS	142	ANTONIO AVILA
20	OMAR GOMEZ	61	MARIA GOMEZ	102	ARTURO BANEGAS	143	ALEX MARTINEZ
21	VIVIANA BANEGAS	62	MARINA MUNGUIA	103	PATROCINIA BANEGAS	144	FRANCISCO GARCIA
22	JULIAN HERNANDEZ	63	ALEJANDRINA HERNANDEZ	104	MARIA BANEGAS	145	WILMER ARIAS
23	VIRGILIO HERNANDEZ	64	MARIANA POSADA	105	DOMINGA BANEGAS	146	MARVIN BANEGAS
24	PASCUAL HERNANDEZ	65	SANTOS CHAVEZ	106	JOSE AMADOR	147	ANIBAL ORTIZ
25	ELECTERIO ORTIZ	66	JULIO CHAVEZ	107	MIGUEL MARTINEZ	148	MARVIN ORTIZ
26	SANTOS ORTIZ	67	SAUL BANEGAS	108	JORGE BANEGAS	149	SALVADOR RAMIREZ
27	FRANKLIN BANEGAS	68	PEDRO ZAVALA	109	SANTOS MARTINEZ	150	SANTOS BANEGAS
28	FRANCISCO MARTINEZ	69	PANFILO BANEGAS	110	ROSA CRUZ	151	DARWIN BANEGAS
29	CANDIDA BANEGAS	70	DANIEL PEREZ	111	JUSTINA VILLALOBOS	152	WALTER CORTEZ
30	JUANA BANEGAS	71	JACINTO PEREZ	112	OSCAR BANEGAS	153	HECTOR BANEGA

Informe de Línea Base, Langue, Valle 2018

31	ADAN BANEGAS	72	ENRI JIMENEZ	113	MARVIN MUNGUIA	154	ADONIS CORTEZ
32	JOSE MUNGUIA	73	MARIA HERNANDEZ	114	TEOFILO PEREZ	155	YENSI CAHAVEZ
33	ENRRIQUE GARCIA	74	BALBINA MUNGUIA	115	GUMERCINDO MARTINEZ	156	ADRIANA GODINEZ
34	NMARTIN GARCIA	75	VIRGILIO BANEGAS	116	PAULINO HERNANDEZ	157	VERTILIA GODINEZ
35	EMILIO GARCIA	76	SATURNINO CANALES	117	OSCAR BANEGAS	158	EUDORA ALVARADO
36	DOROTEO MUNGUIA	77	QUINTIN CORTEZ	118	PEDRO PEREZ	159	FELICITA ALVARADO
37	ALBERTO ORTIZ	78	JULIO MUNGUIA	119	DOLORES ZAVALA	160	IDUVINA ACOSTA
38	NEPTALY GOMEZ	79	NASARIO PEREZ	120	PEDRO ZAVALA	161	CYNDY CONTRERAS
39	ELVA ALVARADO	80	JUANA MARTINEZ	121	EUDORA GODINEZ	162	MARIA GARCIA
40	HILDA MARTINEZ	81	NELYS MARTINEZ	122	FLORENTINO ALVARADO	163	
41	JOSE PEREZ	82	ROBERTO MUNGUIA	123	JACKSIRI MATAMOROS	164	

ALTOS DE LA FLOR			
N°	NOMBRE	N°	NOMBRE
1	CARLOS MORENO	19	MARTHA ORTIZ
2	GILBERTO SILVA	20	YONI MARTINEZ
3	MARIO LOPEZ	21	WALTER MARTINEZ
4	JORGE ALVARADO	22	MIRZA HERNANDEZ
5	MARIA CRUZ	23	JOSE HERNANDEZ
6	BRUNO MATAMOROS	24	SANTOS HERNANDEZ
7	MARCOS GUTIERREZ	25	MAXIMILIANO ROLDAN
8	EDI MATAMOROS	26	ALFONZO VELASQUEZ
9	RONDOLFO GUTIERREZ	27	PAULA GUTIERREZ
10	SANTOS ESPINOZA	28	ANDRES FUENTES
11	MARIA ESPINOZA	29	SIRILO GARCIA
12	ARNOL MATAMOROS	30	ARTURO GUTIERREZ
13	RUTINA VELASQUEZ	31	MARIA ROLDAN
14	ELVIN BONILLA	32	CATALINA HERNANDEZ
15	FELICITO ROLDAN	33	GLADIS GUTIERREZ
16	JORGE GUTIERREZ	34	ADRIAN GUTIERREZ
17	JUBELINDO MARTINEZ	35	MARIA ROQUE
18	GUMERCINDO ALVARADO	36	MARIA MATAMOROS

EL PAPALON			
N°	NOMBRE	N°	NOMBRE
1	FRANCISCO MEJIA	34	JOSE MATAMOROS
2	FRANCISCO GRANADOS	35	JOSE GUTIERREZ
3	SANTOS MEJIA	36	AMELDANA REYES
4	MARIA CRUZ	37	ROBERTO GRANADOS
5	JEHOVANI CHIRINOS	38	SABINO MATAMOROS
6	JOSE CHIRINOS	39	FRANCISCO MATAMOROS
7	MARTIR SANTOS	40	JOSE GUTIERRES
8	ANDRES BONILLA	41	ANIBAL REYES
9	NOHEMI GRANADOS	42	CLEMENTE HERNANDEZ
10	DOROTEO REYES	43	ANGEL HERNANDEZ
11	CIRILA MALDONADO	44	DOMITILO HERNANDEZ
12	JOSE HERNANDEZ	45	ERNESTO HERNANDEZ
13	DOROTEO CANALES	46	ARMANDO ALVARADO
14	FRANCISCO VIJIL	47	RUDY HERNANDEZ
15	JUAN GUTIERREZ	48	RIGOBERTO CANALES
16	JEHOVANI MATAMOROS	49	CRISTIAN CANALES
17	FRANCISCO GRANADOS	50	SIRILA SILVA
18	RICARDO HERNANDEZ	51	BERTIN SILVA
19	ELVIA HERNANDEZ	52	ISMAEL HERNANDEZ
20	JOSE MATAMOROS	53	JUAN HERNANDEZ
21	ESTANISLADO GRANADOS	54	LUIS AVILA
22	MIRIAN REYES	55	JOSE CRUZ
23	CESAR ARQUIMIDES	56	MARTHA HERNANDEZ
24	ELIAQUIN CANALES	57	MARIA SLVA
25	DEVIS GARCIA	58	VICTORIA HERNNDEZ
26	CRUZ BONILLA	59	ANTONIA HERNANDEZ
27	JOSUE VIJIL	60	MAIRA REYES
28	ANICELA ALVARADO	61	EUGENIO HERNANDEZ
29	NELSON MATAMOROS	62	OLIVERIO LOPEZ

30	LEDYS TORRES	63	
31	ANGEL CASTILLO	64	
32	SANTOS CARCAMO	65	
33	JENNY ORTIZ	66	

APAZALA					
N°	NOMBRE	N°	NOMBRE	N°	NOMBRE
1	ADALI ALVARADO	39	TIMOTEO ESCOBAR	77	ONAN CRUZ
2	HERNAN AVILA	40	MARTIN ALVARADO	78	NIMIO MEJIA
3	JUANA BANEGAS	41	CRISTIAN MEJIA	79	WILMER MEJIA
4	EDMUNDO GONZALES	42	LEONARDO CHAVEZ	80	JOSE NIETO
5	ALEXANDER HERNANDEZ	43	JOSE ARANDA	81	CARLOS NIETO
6	CRESENCIO BANEGAS	44	GUADALUPE ARANDA	82	CRISTINA MEJIA
7	JUAN CRUZ	45	PAULA ARANDA	83	MIGUEL GOMEZ
8	MARCELINO GOMEZ	46	OVIDIO GOMEZ	84	ROSALIA CRUZ
9	LAISLAO GOMEZ	47	JUAN MALDONADO	85	OVIDIO CRUZ
10	EUGENIO GOMEZ	48	ERMELINDA HERNANDEZ	86	MARIA GONZALES
11	MAJIN ALVARADO	49	DARVIN ALVARADO	87	SANTOS BANEGAS
12	ISAIAS CRUZ	50	VICITACION MALDONADO	88	RUPERTO BANEGAS
13	VIRGILIO SILVA	51	ARMANDO MALDONADO	89	VENEDAY CRUZ
14	JUAN BANEGAS	52	BERTIN MEJIA	90	ESTANISLAO CRUZ
15	LINO NIETO	53	ADRIAN MEJIA	91	BENITO ORTIZ
16	JUAN PEREZ	54	RAUL BANEGAS	92	JULIAN CRUZ
17	DERIS AVILA	55	LUIS CRUZ	93	FRANKLIN MEJIA
18	ELKIN AVILA	56	GABINA SANTOS	94	CATALINO MEJIA
19	BREYDIN GODINEZ	57	LINDA CRUZ	95	ELIDA BANEGAS
20	ANDRES MEJIA	58	PRECILIANO MALDONADO	96	REYNA AVILA
21	JOSE MEJIA	59	SIRILA NIETO	97	SANTOS ORTIZ
22	EDILBERTO BANEGAS	60	EUCEBIO CHAVEZ	98	JOSE CRUZ
23	CALLETANO BANEGAS	61	WILFREDO CRUZ	99	EMERITO CRUZ
24	JOEL MEJIA	62	FRANCISCO ALVARDO	100	ANTONIA BANEGAS

Informe de Línea Base, Langue, Valle 2018

25	MARINA CRUZ	63	FERNANDO CHAVEZ	101	AGUSTIN BANEGAS
26	MARTIR BANEGAS	64	CESAR VIJIL	102	EUFEMIA BANEGAS
27	OMAR SILVA	65	ALEJANDRINA GUTIERREZ	103	PEDRO GONZALES
28	JOSE MEJIA	66	PAULO MEJIA	104	MARIA VILLALOBOS
29	MARVIN ZAVALA	67	USTINO ALVARADO	105	ANA GODINEZ
30	JOSE NIETO	68	MODESTO ESCOBAR	106	MARIA ORTIZ
31	MISAEAL ZAVALA	69	ALEX CISNADO	107	GLENDA BANEGAS
32	JONNY CRUZ	70	MIGUEL CRU	108	NERY GOMEZ
33	DERLIN SILVA	71	OSCAR CRUZ	109	ESPERANZA HERNANDEZ
34	INEZ CRUZ	72	ARMANDO GRANADO	110	MARTIN TERRERO
35	NARCISO MEJIA	73	PEDRO ALVARDO	111	MARVIN NIETO
36	ANACLETA HERNANDEZ	74	MANASES GOMEZ		
37	AURELIANO ALVARADO	75	HECTOR CRUZ		
38	IRIS CRUZ	76	AMELIA ALVARADO		

LUMINAPA					
N°	NOMBRE	N°	NOMBRE	N°	NOMBRE
1	PILAR HERNANDEZ	27	EDGAR AMAYA	53	MARIA GODINEZ
2	GRINIA REYES	28	RAMON GOMEZ	54	ADALBERTO ORTIZ
3	JOSE RAMOS	29	ELEODORO HERNANDEZ	55	SANDRA ORTIZ
4	RAMIRO ALVARDO	30	JOSE HERNANDEZ	56	JENNY MARISELA LOPEZ
5	FRANCISCA RUIZ	31	DIOGENES BONILLA	57	DELSY HERNANDEZ
6	DUNIA REYES	32	ROBERTO ESCOBAR		
7	SENEYDA REYES	33	MADDEL MEJIA		
8	DENIS MENJIVAR	34	MARIA GUTIERREZ		
9	ENEMESIO LOPEZ	35	MARIA SOSA		
10	LORENZO ORTIZ	36	MARIA CARRANZA		
11	JOSE CISNADO	37	LUCILA VASQUEZ		
12	OSCAR MARADIAGA	38	OMAR SANCHEZ		
13	MARIA PINEDA	39	RUFINA IZAGUIRRE		
14	DAMESO LEZAMA	40	GEYDI SANTOS		
15	BERNARDINO GUEVARA	41	FRANCISCO GOMEZ		
16	PEDRO ALVARADO	42	MAREANA BUSTILLO		
17	PAULA GUTIERREZ	43	ISABEL BUSTILLO		
18	VILMA GODINEZ	44	SANTIAGO BUSTILLO		
19	MARTHA ESCOBAR	45	LIDUVINA GARCIA		
20	VICTOR NUÑEZ	46	RAUL HERNANDEZ		
21	JOSE ORTIZ	47	RAUL CARMONA		
22	FRANCISCO ACOSTA	48	FELIX MEJIA		
23	JUANA GOMEZ	49	ORLIN ACOSTA		
24	FANY AMAYA	50	PABLO ACOSTA		
25	THOMAS SANCHEZ	51	JOSE ACOSTA		
26	PEDRO HERNANDEZ	52	CAREN HERNANDEZ		

BARRIO NUEVO							
N°	NOMBRE	N°	NOMBRE	N°	NOMBRE	N°	NOMBRE
1	CLEOTILDE DIAZ	46	MARIA ORTIZ	91	MODESTO REYES	136	LILIAN ALVAREZ
2	PEDRO BANEGAS	47	MARTIN SANTOS	92	JOSE CARDENAS	137	NATIVIDAD ROMERO
3	WILL REYES	48	DALILA ACOSTA	93	JORGE NUÑEZ	138	JUANA AVILA
4	LUWIN GARCIA	49	FRANCISCO GARCIA	94	CRISTINA FUENTES	139	BLANCA PEREZ
5	LEONILDA GARCIA	50	JOSE NUÑEZ	95	GILVERTO MALDONADO	140	CESAR ALVAREZ
6	GLORIA ORELLANA	51	VALENTIN GODOY	96	MIRNA VELASQUEZ	141	ARMANDO ALVAREZ
7	JOSE REYES	52	JULIA DIAZ	97	SAUL GARCIA	142	NELSON ALVAREZ
8	MARIA SANTOS	53	ANTONIO SANTOS	98	FELIPE VELASQUEZ	143	FERMINA MALDONADO
9	MARIA REYES	54	MEDARDO GARCIA	99	MARIA GARCIA	144	PEDRO GODOY
10	MARGARITA ALVAREZ	55	PRESEDE REYES	100	AMADO NUÑEZ	145	WILMER GODOY
11	GILBERTO VIJIL	56	MARTIR OSORIO	101	ANGEL ORTIZ	146	ELMER ROMERO
12	MEREJILDO ORTIZ	57	EZEQUIEL ORTIZ	102	MEREJILDO CARDENAS	147	FELICITO BANEGAS
13	DEYSI ORTIZ	58	LOURDES MALDONADO	103	JORGE ALVARENGA	148	TRINIDAD NUÑEZ
14	BELARMINO CARDENAS	59	FABRICIO CARDENAS	104	ALEXANDER MALDONADO	149	TEODORO MALDONADO
15	MARCIAL BONILLA	60	LIDIA VELASQUEZ	105	JUAN VELASQUEZ	150	MARIA VILLATORO
16	TEODORA GARCIA	61	LUIS VIJIL	106	RUTH NUÑEZ	151	JOSE VILLATORO
17	JORGE ALVARENGA	62	ROBERTO CARDENAS	107	MARIA BONILLA	152	SANTO VIJIL
18	MARIA MALDONADO	63	DORIS MEJIA	108	HENRY IZAGUIRRE	153	PORFIRIO MALDONADO
19	DOLORES CARDENAS	64	GUILLERMINA VELASQUEZ	109	JOSE NUÑEZ	154	ESTEBAN VILLATORO
20	KATY MALDONADO	65	OSMAN MALDONADO	110	FREDY ORTIZ	155	DARWIN VILLATORO
21	JESUS GARCIA	66	ROSA NUÑEZ	111	BENITO ANTONIO	156	MARIXA REYES
22	RITZA NUÑEZ	67	BLANCA NUÑEZ	112	JOSE CARDENAS	157	MARLA ORTIZ
23	DAVID MARTINEZ	68	GILVERTO MEJIA	113	JUANA AVELAR	158	MARIA ORTIZ
24	FRANCISCA NUÑEZ	69	LUIS GARCIA	114	MARIA BANEGAS	159	CELESTINO BERRIOS
25	ROGELIO CARDENAS	70	DELMÍ MEJIA	115	MARIA SANTOS	160	SANTA AVELAR
26	DARWIN BANEGAS	71	LEDUVINGE REYES	116	RONY CALIX	161	ANTONIA CARDENAS
27	JOSE ALVARADO	72	JUAN VELASQUEZ	117	LOURDES ESPINAL	162	MARIA CARDENAS
28	VICENTE CARDENAS	73	MARIA ALVARADO	118	ROSA MALDONADO	163	ABIGAIL YANEZ

Informe de Línea Base, Langue, Valle 2018

29	YOBANY ALVAREZ	74	MARIXA AVILA	119	ULISES BANEGAS	164	ERLINDO GARCIA
30	NELSON ALVARADO	75	CARLOS CORTES	120	EBELIO ACOSTA	165	ORLANDO CABALLERO
31	SANTOS GARCIA	76	JOSE ORTIZ	121	MARIA ORTIZ	166	FELIPA ORTIZ
32	BRAYAN CRUZ	77	EZEQUIEL ORTIZ	122	JOSE BANEGAS	167	MARTIR SANTOS
33	EPIFANIO GARCIA	78	MARIA MALDONADO	123	SALVADORA TORRES	168	NELSON ALVARADO
34	ALCIDES BANEGAS	79	MEDARDO ORTIZ	124	SELVIN GOMEZ	169	EDIL AVILA
35	JEREMIAS AVILA	80	MARIA SANTOS	125	JOSE ALVARADO	170	ALCIDES BANEGAS
36	GREGORIO PEREZ	81	INEZ ORTIZ	126	KAREN MEJIA	171	EPIFANIO GARCIA
37	JOSE GARCIA	82	NEPTALY FLORES	127	CARLOS FLORES	172	BRAYAN CRUZ
38	SILVIO HERNANDEZ	83	ENRIQUE REYES	128	ARTURO ZAVALA	173	SANTOS GARCIA
39	ELMER MEJIA	84	FERMIN MALDONADO	129	PAULINO HERNANDEZ	174	OSIEL CARRANZA
40	LEYVIN ESCOBAR	85	JACOBO ORTIZ	130	DOLORES ZAVALA	175	MARIA BONILLA
41	EDWIN GOMEZ	86	MARTIR OSORIO	131	ELSA GARCIA	176	ISIDRO HERNANDEZ
42	DONALDO MUNGUIA	87	ELDA DIAZ	132	MARCIA SANTOS	177	MIRIAN VELASQUEZ
43	ANDRES AVILA	88	MARIA ARIAS	133	FRANCISCA NUÑEZ	178	ROSIBEL PALMA
44	MARIA CRUZ	89	ANTONIO GARCIA	134	MARTA MALDONADO	179	
45	RONI CALIX	90	MARTIR VIJIL	135	SERGIO NUÑEZ	180	

B° EL CALVARIO							
N°	NOMBRE	N°	NOMBRE	N°	NOMBRE	N°	NOMBRE
1	MARIA HERNANDEZ	41	SANTOS YANEZ	81	YOLANDA SOSA	121	LUIS ORTEGA
2	MARIA GARCIA	42	PAULA HERNANDEZ	82	ELDER ARGUETA	122	ALBA ZAVALA
3	CONCEPCION PEREZ	43	ANGEL ORTIZ	83	MARIA MENDEZ	123	ONIX CRUZ
4	ABILIO ZAVALA	44	MANUEL GALEAS	84	PEDRO SOLORZANO	124	ANDREA HERNANDEZ
5	VIRGILIO BURGOS	45	LEYLA BANEGAS	85	MARIA SOSA	125	RAMON GARCIA
6	SAMUEL BURGOS	46	EDWIN LOPEZ	86	RUTILIA MATAMOROS	126	CARLOS CRUZ
7	MARTINA BURGOS	47	BERTIN ORTEGA	87	NEPTALI IBARRA	127	JOSE GONZALES
8	ELVIRA CORRALES	48	JOSE OLIVA	88	ELUBINA CHIRINOS	128	DELICI CARDENAS
9	MARIA CRUZ	49	REINA MEJIA	89	LUIS GARCIA	129	ISMAEL BONILLA
10	CARMEN CRUZ	50	BENNINO MELENDEZ	90	MIGUEL BANEGAS	130	MARIELA BANEGAS
11	JOSE ORTIZ	51	EDWIN LOPEZ	91	JUANA EVANGELISTA	131	SAIDA BANEGAS
12	CONCEPCION GRANADOS	52	ELKIN MEJIA	92	JUAN IBARRA	132	AKILINO CRUZ
13	ALBA CRUZ	53	JULIO VELASQUEZ	93	LUZ HERNANDEZ	133	VICTORIANO BANEGAS
14	JULIO GARCIA	54	SANTOS BANEGAS	94	MIGUEL OSORIO	134	MARIA BANEGAS
15	WIL ARGUETA	55	ALLAN ALFARO	95	MAGDALENA HERNANDEZ	135	ROSIBEL ACOSTA
16	CAYETANO CARDENAS	56	VICTOR BANEGAS	96	MARIA HERNANDEZ	136	MEREJILDO GARCIA
17	ERNESTO GARCIA	57	APOLINARIO REYES	97	MARIA VIJIL	137	MACARIO HERNANDEZ
18	LESBIA PEÑA	58	LEONZO PEREZ	98	JOSE CACERES	138	ISIS RODRIGUEZ
19	MARIA ORTIZ	59	MARIA HERNANDEZ	99	DOMINGO HERNANDEZ	139	MERCEDES LOPEZ
20	NORA GALEAS	60	FATIMA ALVARADO	100	IVIS CARDENAS	140	GUSTAVO GUEVARA
21	JOSE GARCIA	61	SORI RIVERA	101	MARIA BERRIOS	141	JULIO ORTIZ
22	SANTOS JARKIN	62	FRANCISCA VILLATORO	102	ANGEL CRUZ	142	MARCIO CARDENAS
23	MERCEDES REYES	63	SOILA BANEGAS	103	ILDA OSORIO	143	ALEX GUEVARA
24	ALEX MALDONADO	64	VILMA GUEVARA	104	CIRILO REYES	144	ANTONIO NUÑEZ
25	GUSTAVO LOPEZ	65	NARCISO CRUZ	105	JAVI CRUZ	145	PASCUAL ORTIZ
26	MARIA AMAYA	66	ELALIA AVELAR	106	RITA CRUZ	146	VICTOR ARGUETA
27	MARTIR GARCIA	67	ELVIN CONTRERAS	107	NERY ALVAREZ	147	NARCISO BERRIOS

Informe de Línea Base, Langue, Valle 2018

28	MARTIR CORTES	68	AMALIA CABRERA	108	CELEDONIO ALVARADO	148	MARIA CORTES
29	JOSE CORTES	69	BERTILO GARCIA	109	MARIA GUEVARA	149	SANTOS GUEVARA
30	NOLVERTO MELGAR	70	RAFAEL CARDENAS	110	EUGENIO GARCIA	150	ALBA HERNANDEZ
31	ADOLFO ORTIZ	71	MARVIN MONTES	111	ANTONIO BANEGAS	151	GILVERTO GARCIA
32	JAIME SANTOS	72	JORGE NUÑEZ	112	MARTIR ALVARADO	152	JORGE CARDENAS
33	JULIO ORTIZ	73	PASCUAL FLORES	113	SILVIA ALVARADO	153	GUSTAVO REYES
34	JOSE ORTIZ	74	MARGARITO MEJIA	114	MARIA SALMERON	154	EDWIN HERNANDEZ
35	ORLIN GARCIA	75	ISABEL ORTIZ	115	SANTOS MEJIA		
36	MERLIN VIJIL	76	ELECTERIO VELASQUEZ	116	JAVIER ZAPATA		
37	CANDIDO ORTIZ	77	BENITO BANEGAS	117	WILMER SANTOS		
38	LUIS GARCIA	78	MARTIR CHIRINOS	118	VIRGINA SANTOS		
39	ALICIA GARCIA	79	FRANCISCO GARCIA	119	VILMA ESCOBAR		
40	JUAN GARCIA	80	JOSUE FLORES	120	MARIA GARCIA		

B° LAS DELICIAS			
N	NOMBRE	N	NOMBRE
1	URSULA GUEVARA	36	VACILIO CONTRERAS
2	ROSA GUEVARA	37	MARIA MEJIA
3	CARLOS CORDOVA	38	JOSE GARCIA
4	RAMONA CARDENAS	39	HERNAN AVILA
5	NEPTALI ORELLANA	40	ROSIBEL GARCIA
6	CRISTOBAL CABRERA	41	URBANO IZAGUIRRE
7	ARACELY AVILA	42	FANI REYES
8	PETRONILA OSORIO	43	EXEQUIEL VIJIL
9	ALEXIS HERNANDEZ	44	BERNANDINA ORTIZ
10	BRAYAN GARCIA	45	FERMINA AVILA
11	ULICES SALINAS	46	CALUDI HERNANDEZ
12	ENMY ORTIZ	47	YEIMY GUEVARA
13	BAYRON ORTIZ	48	EDGAR AVILA
14	ROMULO PADILLA	49	PASCUAL ALVARADO
15	OSMAN AVILA	50	LIDIA PADILLA
16	DALILA VIJIL	51	NELY MEJIA
17	MARIA BARAHONA	52	KELVIN VIJIL
18	ANDREA BANEGAS	53	MARLENI VILLIBOR
19	DORIS ORTIZ	54	YOSARY GARCIA
20	MARIA TOVAR	55	LESVI CABRRERA
21	ROSALI CANALES	56	FRANCISCO CORTEZ
22	BERTIN MATAMOROS	57	MARIA GARCIA
23	MARCO ESPINAL	58	MARIA GONZALES
24	ANGEL GUEVARA	59	REINA ROMERO
25	JOSE CRUZ	60	ISAIAS CARRANZA
26	BLANCA CALIX	61	RAMIRO CARDENAS
27	MANUEL RAMOS	62	ALLAN CABRERA
28	DORIS MORENO	63	MARIBEL GUEVARA
29	FELIPE BARAHONA	64	MARIA GARCIA
30	JAIRO CRUZ	65	JORGE GARCIA

Informe de Línea Base, Langue, Valle 2018

31	JOSE REYES	66	ENEMECIO MALDONADO
32	FELIPA BERRIOS	67	GRACIELA CORTEZ
33	BANESA IZAGUIRRE	68	ANDRES IZAGUIRRE
34	KEVIN RUIZ	69	MAGALY IZAGUIRRE
35	MARIA BARAHONA	70	ELI GONZALEZ

B° BUENA VISTA

N.	NOMBRE	N.	NOMBRE
1	ROSA ORTIZ	34	ALBERTO ACOSTA
2	ARNOLDO YANEZ	35	CARLOS GARCIA
3	FERMINA CRUZ	36	ASUNCION GUEVARA
4	MARVIN ARIAS	37	CONSUELO LAZO
5	EPIMENIO ALVARADO	38	MARIA OSORIO
6	LIDIA PEÑA	39	EUCLIDES ARIAS
7	SALVADORA HERNANDEZ	40	MAUDO ALVARADO
8	FILOMENO ORTIZ	41	CRISTINA REYES
9	MELIDA ORTIZ	42	DANIA RODRIGUEZ
10	AMPARO ARIAS	43	DIGNA RODRIGUEZ
11	SAGRARIO HERNANDEZ	44	DONALDO VIJIL
12	BETTY ORTIZ	45	ALCY MORENO
13	CRISTOBAL ESPINAL	46	ELIAS ORTEGA
14	REINA CRUZ	47	SUYAPA CASTILLO
15	ELIA GUTIERREZ	48	MARCOS FLORES
16	MIRIAN YANET BOBADILLA	49	TIODORA CARDENAS
17	ONEIDA ORTIZ	50	MARIA MARTINEZ
18	FRANCISCA FLORES	51	EUGENIA MANZANAREZ
19	LEONOR GARCIA	52	LEONILA ALVARADO
20	SANTOS ORTIZ	53	JUBENTINA FUNEZ
21	MARTIN ORTIZ	54	ORACIA CORTEZ
22	LIDIA ALVARADO	55	OROSIA CASTILLO
23	JEAN GARCIA	56	FRANCISCA ROSADO

Informe de Línea Base, Langue, Valle 2018

24	ALBA HERNANDEZ	57	SATURNINA ALVARADO
25	MARIA MARTINEZ	58	MEILYN ORTEZ
26	MARTA GUTIERREZ	59	NORMA ACOSTA
27	MARIA LOPEZ	60	OFELIA ORTIZ
28	KEILA GUTIERREZ	61	DOMITILA MEJIA
29	MARIA MEJIA	62	HEIDY AGUILERA
30	PAOLA VELASQUEZ	63	LIZETH VIJIL
31	KATY HERNANDEZ	64	LAURA OSORIO
32	ALBA CONTRERAS		
33	MARIA CARDENAS		

B° EL MERCADO

N°	NOMBRE	N°	NOMBRE	N°	NOMBRE	N°	NOMBRE
1	ALEXIS MALDONADO	36	JOSE REYES	71	NORMA HERNANDEZ	106	JOSE GARCIA
2	CLEMENTINA GARCIA	37	CARLOS LEZAMA	72	YOJANA GONZALES	107	JULIO ROSADO
3	MANUEL RODRIGUEZ	38	ANGEL YANEZ	73	LUCINDO PEREZ	108	JAVIER AVILA
4	DARWIN HERNANDEZ	39	CARLOS ACOSTA	74	DELIA GOMEZ	109	DELMA MATAMOROS
5	KEVIN CRUZ	40	TOMAS ACOSTA	75	BRIGIDO AVILA	110	TINA PINEDA
6	RONALDO BONILLA	41	CAMILO CORTEZ	76	ESDRAS ALVARADO	111	FRANCISCA ALVARADO
7	JOSE GARCIA	42	MARIA REYES	77	FELICITA ALAVARADO	112	CECILIA GARCIA
8	IRMA CASTILLO	43	JORGE VIJIL	78	OLINDA MATAMOROS	113	NOE MOLINA
9	MARIA TORRES	44	LUIS VIJIL	79	PANFILIO MARTINEZ	114	MARIA AGUILAR
10	ELVIN FLORES	45	HILARIO CRUZ	80	SANTOS AVILA	115	YESSENIA IZAGUIRRE
11	BERTHA CRUZ	46	EFRAIN SANTOS	81	MATILDE MARADIAGA	116	JUAN GONZALES
12	JOSE MARADIAGA	47	LUCIA AVILA	82	ESTELA REYES	117	DARWIN CRUZ
13	JOSE GRANADOS	48	FELICITA FUENTES	83	DONALDO GOMEZ	118	PETRONILA MARTINEZ
14	INES MORENO	49	RAQUEL ACOSTA	84	PEDRO MARADIAGA	119	MARCOS AVILA
15	ASAEL VALLADORES	50	ALEX ZABALA	85	JOSE MEJIA	120	MARIA GARCIA
16	OSMAN BERRIOS	51	ELENA MEJIA	86	MARIA REYES	121	BERTALINA ARANDA
17	DENIS ARIAS	52	FERMIN CONTRERAS	87	OSCAR ALVARADO	122	JOSE GONZALES
18	FIDEL DIAS	53	KENIA VIJIL	88	ERCULIANO AGUILAR	123	MARIA ALVARADO
19	RIGOBERTO CARDENAS	54	MARIA CRUZ	89	ILSI ALVARADO	124	EMILIANO AVILA
20	IRIS CHAVEZ	55	DUNIA ACOSTA	90	MEDARDO REYES	125	JOSEFINA REYES
21	JOSE GARCIA	56	JOSE AVILA	91	MANUEL CRUZ	126	SINDI PEREZ
22	RICARDO GARCIA	57	RUBEN ROBLES	92	JOSE CRUZ	127	ELSY TORRES
23	JOSE RUBIO	58	YENI VALLADARES	93	MARTIN ACOSTA	128	EMICE REYES
24	MARTHA VIJIL	59	BRENDY VIJIL	94	LUIS REYES	129	DANIEL REYES
25	ARMANDO ACOSTA	60	OLVIN VELASQUEZ	95	MIRIAN MALDONADO	130	JULIA SANTOS
26	MIGUEL GALLARDO	61	MARTHA VIJIL	96	EDITH MARTINEZ	131	INGRID RODRIGUEZ
27	PEDRO ORTIZ	62	MARVIN ACOSTA	97	MARTIN MARTINEZ	132	SEBASTIAN MALDONADO
28	LUIS ACOSTA	63	MAGDALENA DOMINGUEZ	98	VICTOR GARCIA	133	ISAIAS CARDENAS

Informe de Línea Base, Langué, Valle 2018

29	MARIA ORTIZ	64	WALTER GARCIA	99	DILCIA BAUTISTA	134	JUAN AGUILAR
30	MERCEDES ORTIZ	65	MARVIN AVILA	100	CARLOS ALVARADO	135	CRISTINA MEJIA
31	VALENTIN CORTES	66	HERNAN MALDONADO	101	PABLO ACOSTA	136	RITZA SANTOS
32	JOSE ORTIZ	67	REINA GOMEZ	102	SANTOS REYES	137	NELSON SANTOS
33	GERSON GODINEZ	68	MEDARDO AVILA	103	BLANCA ALVARADO	138	JOSE ORTIZ
34	MARIA GARCIA	69	ALEXIS RODRIGUEZ	104	MARIA GONZALES	139	NOEMI MARTINEZ
35	NATIVIDAD GARCIA	70	ROSA MARTINEZ	105	OSMAN IZAGUIRRE		

B° EL CEMENTERIO			
N°	NOMBRE	N°	NOMBRE
1	DARWIN GALLARDO	21	FELIPE ACOSTA
2	HERMES ORTIZ	22	HILARIO GONZALES
3	MARIA CABRERA	23	MARIA AVILA
4	FAUSTO CORRALES	24	WALTER ALVARADO
5	JOSE GOMEZ	25	MARTHA MEDINA
6	DANIEL CRUZ	26	JOSE GONZALES
7	ALBERTINA RODRIGUEZ	27	GEORGINA SANTOS
8	ASUNCION GUEVARA	28	JOSUE ORTIZ
9	ELIODORA VELASQUEZ	29	JOSE ORTIZ
10	JAVIER OBANDO	30	MARIA ORTIZ
11	YANSY REYES	31	ANA OSORTO
12	FANNY RODRIGUEZ	32	JOSE AVILA
13	CLAUDIA CABRERA	33	LUZ GALLARDO
14	JUAN NOLASCO	34	BASILIO RIVERA
15	NAPOLEON CONTRERAS	35	MARIA GOMEZ
16	FERMINA ZABALA	36	MARIA SOLORZANO
17	FREDYS LOPEZ	37	HERNAN CABRERA
18	ELSA GALEAS	38	PEDRO CRUZ
19	MARDOQUEO SOLORZANO	39	RIGOBERTO PAZ
20	VICENTE SOLORZANO	40	PEDRO HERNANDEZ

COLONIA COVILAN			
N.	NOMBRE	N.	NOMBRE
1	JOSEFA BRISUELA	18	ETEL JOHANA DIAZ
2	JORGE CALIX	19	ANGELINA CARCAMO
3	VICTOR VILLIVORD	20	ANGEL CRUZ
4	RUTH ACOSTA	21	JUAN MANUEL IZAGUIRRE
5	JOSE DIAS	22	JOSE LUIS ORTIZ
6	WENDY TOVAR	23	JOSE ALBERTO BURGOS
7	JOSE ALCIDES DIAZ	24	LURVIN MARADIAGA
8	SUYPA VILLATORO	25	FAUSTO ORTIZ
9	MARVIN RIVERA	26	KARLA DIAZ
10	ORLANDO DIAZ	27	WALTER REYES
11	FRANCISCO CALDERON	28	BENITA BONILLA
12	CIRO ORTIZ	29	MARTHA MA, GALLARDO
13	ALLAN PEREZ	30	WILLIAN FLORES
14	MA. DE LA PAZ CASTELLON	31	GLENIS VILLIBORD
15	JORGE TOVAR	32	EDGARDO MANZANARES
16	NURIS RODRIGUEZ	33	CARLOS IZAGUIRREZ
17	LUIS CARLOS RIVERA	34	MARIO ROMERO

B° EL CENTRO

N.	NOMBRE	N.	NOMBRE	N.	NOMBRE
1	MARIA CONSUELO	25	SEBASTIAN GOMEZ	49	DANIEL REYES
2	YOVANI REYES	26	DENIS CRUZ	50	ALEX REYES
3	ELIDA PADILLA	27	ZOILA REYES	51	YAMILETH REYES
4	MARIA RUBIO	28	DORIS REYES	52	MARVIN AGUILAR
5	CESAR TOVAR	29	MANUEL RAMOS	53	INGRID RODRIGUEZ
6	JORGE TOVAR	30	JUAN BERRIOS	54	JULIA SANTOS
7	CANDIDA VIJIL	31	MANUEL ORTIZ	55	MAGDALENA ALVARADO
8	MARCO ESPINAL	32	JOSEFINA CARDENAS	56	ULISES ALVARADO
9	DELIA ALVARADO	33	JAVIER FLORES	57	FRANCISCA AVILA
10	ROSARIO PAZ	34	JUNIOR TOVAR	58	JESSENIA IZAGUIRRE
11	MIRIAN CORRALES	35	CARLOS CARRANZA	59	OSMAN IZAGUIRRE
12	JOSE RODRIGUEZ	36	ARNOLDO MARDIAGA	60	MARIA GOMEZ
13	GRACIELA CORTEZ	37	EPIFANIO PAZ	61	JOSE BANEGAS
14	CARLOS ALBERTO	38	RAMIRO TOVAR	62	ALEXIS GODINEZ
15	ULICES CAÑAS	39	MIRNA MATAMOROS	63	CATALINO CHIRINO
16	JOSE HERNANDEZ	40	GERMAN BANEGAS	64	ABRAHAN GOMEZ
17	NORA MARQUINA	41	EDWIN VASQUEZ	65	JOSE GODINEZ
18	ELDA BRIZUELA	42	WILMER ANARIVA	66	NELY VIJIL
19	NELLY NUÑEZ	43	ANA BANEGAS		
20	NAHUN AVILA	44	GERMAN TOVAR		
21	LEVIS GARCIA	45	MARIA CRUZ		
22	TOMASA SIERRA	46	SELVIN GUEVARA		
23	ABRAN PINEDA	47	MARIA GOMEZ		
24	CONCEPCION REYES	48	SAUL ALVARADO		

B° POLIVALENTE

N°	NOMBRE	N°	NOMBRE	N°	NOMBRE	N°	NOMBRE	N°	NOMBRE
1	SANTIAGO ORTIZ	31	KELVIN LOPEZ	61	EUDORA RODRIGUEZ	91	EUDORA RODRIGUEZ	121	HILDA CRUZ
2	SOFIA AVILA	32	JULIO VELASQUEZ	62	BERTA CRUZ	92	SANDY JIMENEZ	122	JOSE CARCAMO
3	OSMAN HERNANDEZ	33	SEFERINO IBARRA	63	ELBIA ROSA BANEGAS	93	JOSE TORRES	123	MARIA HERNANDEZ
4	HENRY IZAGUIRRE	34	JERSON IBARRA	64	GLENDA LOPEZ	94	ROSA MEDINA	124	KIMBERLYN SOSA
5	PILAR HERNANDEZ	35	PURIFICACION ESCOBAR	65	ANDREA HERNANDEZ	95	BACILIO MEJIA	125	JOSE ARIAS
6	JOSE CABRERA	36	JOSE ORTIZ	66	ALAN CANALES	96	NORMA VELASQUEZ	126	DOMINGA HERNANDEZ
7	JAVIER JIMENEZ	37	ROMAN ALVARADO	67	MARIA DORIS JIMENEZ	97	OLGA CARDENAS	127	JOSE GARCIA
8	JOSE ARIAS	38	ANA GARCIA	68	DIONICIO MALDONADO	98	DANY MATAMOROS	128	CECICLIO VELASQUEZ
9	DOMINGO HERNANDEZ	39	OLGA CARDENAS	69	IRIS BRIZUELA	99	HECTOR ORTIZ	129	VICTOR BANEGAS
10	ABIGAIL GONZALES	40	ALAN CANALES	70	EVARISTA VELASQUEZ	100	ANDREA HERNANDEZ	130	ANDREA LAZO
11	PAULA REYES	41	HECTOR FRANCO	71	ABIGAIL GONZALES	101	FRANCISCO MEDRANO	131	VICENTA GAMEZ
12	ANDREA LAZO	42	NEMESIO BONILLA	72	HERMOGENES BONILLA	102	JOSE REYES	132	ANA CRUZ
13	LUIS AGUILAR	43	CRISTINA CRUZ	73	JOSE LEZAMA	103	JOSE AVILA	133	JOSE CABRERA
14	JOSE AVILA	44	VICTOR ESTRADA	74	EUDORA RODRIGUEZ	104	NAHUN ZAMBRANO	134	PATROCINIO MEDINA
15	CLEMENTE VALLADARES	45	EDIN PAZ	75	RUDY IZAGUIRRE	105	MARIO CHIRINOS	135	VIRGILIO REYES
16	FRANCISCO GARCIA	46	MARIA JIMENEZ	76	AMILCAR QUIROZ	106	BLANCA IZAGUIRRE	136	ANA ARANDA
17	ANDREA HERNANDEZ	47	GLENDA LOPEZ	77	EMELINDA SOSA	107	LUIS ALONZO AGUILAR	137	JOSE SANTOS CISNADO
18	MARIA GONZALES	48	JOSE TORRES	78	ARMINDA NUÑEZ	108	JORGE MEJIA	138	ISMAEL BONILLA
19	JOSE AVELAR	49	NECTALIA HERNANDEZ C.	79	MARIO GUZMAN	109	MARIA GUTIERREZ	139	JEFRY ORTIZ
20	GUILLERMINA BRIZUELA	50	JOSE GONZALES	80	MARIO AMADOR	110	JUAN MALDONADO	140	CECILIO BANEGAS
21	HECTOR EDUARDO MORENO	51	MARIA GUTIERREZ	81	JAYSON MALDONADO	111	EUFEMIA MALDONADO	141	VICTOR ESTRADA
22	LOURDES LOPEZ	52	MARIA DEL CARMEN	82	ANA JULIA GARCIA	112	EDILBERTO MALDONADO	142	ANGEL FLORES
23	SENAYDA REYES	53	ADOLFO RAMOS	83	ORBELINDA MORENO	113	DARWIN CONTRERAS	143	DENIA CARDENAS
24	MARIA JIMENEZ	54	PEDRO JIMENEZ	84	MARIA CRUZ	114	JAVIER TROZTI	144	MARCO TULLIO ALVARADO
25	MARLON ARIAS	55	KEVIN MALDONADO	85	OSCAR BANEGAS	115	JORGE SANDOVAL	145	RAMON HERNANDEZ
26	GABINO CARDENAS	56	JORGE MEJIA	86	GLADIS OCHOA	116	DEMETRIO CANALES	146	

Informe de Línea Base, Langué, Valle 2018

27	NOLVIA HERNANDEZ	57	ALBA MENDIETA	87	EDIN PAZ	117	CARLOS TORRES	147	
28	ANDREA BRIZUELA	58	MARIA HERNANDEZ	88	RAMIRO ALVARADO	118	JOSE GONZALES	148	
29	JULIA RAMOS	59	MANUEL ORTIZ	89	GLENDA JIMENEZ	119	JOSE MOLINA	149	
30	NINFA AVILA	60	FRANCIS GARCIA	90	IRMA REYES	120	PAULA REYES	150	

B° SAN ANTONIO					
N°	NOMBRE	N°	NOMBRE	N°	NOMBRE
1	ELVIS CALIX	22	JOSE GRANADOS	43	GERTRUDIS CRUZ
2	OMAR GONZALES	23	EVER GARCIA	44	JONY GONZALES
3	EPIFANIO MALDONADO	24	ROSARIO GALLARDO	45	HIPOLITO ORTIZ
4	SAMUEL BONILLA	25	RINA LAINEZ	46	ALEJANDRO MARTINEZ
5	PEDRO GALLARDO	26	ENA LAINEZ	47	RAMON CHAVEZ
6	HECTOR CASTEJON	27	SIXTO HERNANDEZ	48	AGUSTIN PEREZ
7	HORACIO GODINEZ	28	MARIA ESCOBAR	49	JOSE GONZALES
8	HORACIO ESCOBAR	29	JOSE ESCOBAR	50	JOSE MARTINEZ
9	TINA GOMEZ	30	SIRILO AVILA	51	MELVIN BONILLA
10	RIGO PAZ	31	FRANCISCO AMAYA	52	TEODOSA GOMEZ
11	CARLOS PAZ	32	MARIA GALEAS	53	ROBERTO ALVARADO
12	DONAL TOVAR	33	NELVA TORRES	54	AMPARO GALLARDO
13	MARIA VIJIL	34	MARITZA ANARIBA	55	MARTINA CONTRERAS
14	ROSIBEL VIJIL	35	AQUILES NUÑEZ	56	ROSA GOMEZ
15	FAUSTINO GARCIA	36	INES MORENO	57	JULISSA LAINEZ
16	KARINA IZAGUIRRE	37	HOGLA MARTINEZ	58	MARIA CARRANZA
17	MARIA BUSTILLO	38	ANTONIO EUCEDA	59	CASTULO EUCEDA
18	OSCAR MANZANARES	39	PEDRO GALLARDO	60	CONCEPCION CORRALES
19	ALCIDES OCHOA	40	CONSTANZA GARCIA	61	ELIDA MORENO
20	DELMY CABRERA	41	RICARDO GALEANO	62	LIZZY GALLARDO
21	MAREL RODRIGUEZ	42	PEDRO GALEANO	63	

LA RINCONADA

N.	NOMBRE	N.	NOMBRE	N.	NOMBRE	N.	NOMBRE
1	EULALIO ORTIZ	36	MARVIN ARIAS	71	REYNALDO ROMERO	106	KENIA VIJIL
2	JUNA VELAZQUEZ	37	CRISTIAN CRUZ	72	OSMAN OSORIO	107	ZULEMA ORTIZ
3	MARIA ESPINAL	38	ALONZO CRUZ	73	CARLOS GARCIA	108	ROSALI HERNANDEZ
4	ISABEL ORTIZ	39	ONAM BANEGAS	74	GLADIS ESPINAL	109	PAULINO ORTIZ
5	BENITA MEJIA	40	BENITA BANEGAS	75	YENNY OSORIO	110	ALBA HERNANDEZ
6	JOSE ARIAS	41	MARIA ORTIZ	76	CRISTINO OSORIO	111	EDUVIJE GARCIA
7	MARIA QUIROZ	42	ERLIN BANEGAS	77	JUAN BANEGAS	112	MELISA ORTIZ
8	JOSE MELENDEZ	43	FREDIS CRUZ	78	ANGEL BURGOS	113	CELVIN BURGOS
9	JOSE ROMERO	44	ERMILO BANEGAS	79	ADOLFO RAMOS	114	CLEMENTE MELELDEZ
10	RIGOBERTO QUIROZ	45	LUCIANO ORTIZ	80	WILMER CRUZ	115	ALEJANDRINA CACERES
11	SANTA MELENDEZ	46	RAOMIR MALDONADO	81	TESLA HERNANDEZ	116	LUIS BURGOS
12	ENDY VIJIL	47	ALFREDO CRUZ	82	MARIA BURGOS	117	JOSE MALDONADO
13	HINMER HERANDEZ	48	ADRIANA ORTIZ	83	MAURA GARCIA	118	YONIS ALVARADO
14	NORA NUÑEZ	49	GERMAN ORTIZ	84	CAMILO BURGOS	119	PATROCINIO GARCIA
15	MARIA CRUZ	50	SABASTIAN ARIAS	85	TERENCIO BANEGAS	120	BELARMINO CRUZ
16	FRANCISCO ARIAS	51	MARIA VELAZQUEZ	86	ELI ALVARADO	121	INGRACIA GARCIA
17	ELMER BONILLA	52	CAMILO CRUZ	87	ZEYLA ROMERO	122	KARLA ROMERO
18	FIDEL RODRIGUEZ	53	RENAN ALVARADO	88	ADWIN ORTIZ	123	MARINA BANEGAS
19	MARIA GARCIA	54	BACILIO RODRIGUEZ	89	DERIS ORTIZ	124	SARAI GARCIA
20	EDWIN OSORIO	55	ZULEMA CRUZ	90	JOSE ROMERO	125	ALAN VELAZQUEZ
21	FRANCIS GARCIA	56	MARTHA BANEGAS	91	SANTOS ROMERO	126	BERNARVED GONZALEZ
22	SANTOS ROMERO	57	SUYAPA AVILA	92	POLICARPO OSORIO	127	SANTOS HERNANDEZ
23	HERNAN CRUZ	58	IRIS CRUZ	93	REDULO BURGOS	128	DIEGO BANEGAS
24	ADRIAN RODRIGUEZ	59	SANOS BANEGAS	94	NELY BURGOS	129	DARWIN HERNANDEZ
25	JULIAN CRUZ	60	FATIMA RODRIGUEZ	95	RIGOBERTO ALVARADO	130	CRISTIAN ROMERO
26	FILOMENO CRUZ	61	YERIS ROMERO	96	DENIS ALVARADO	131	CLAUDIA GARCIA
27	MARICELA CUZ	62	FATIMA GARCIA	97	SAUL ROSADO	132	MA. DEL CARMEN CRUZ
28	ISMAEL ORTIZ	63	DANIEL ALVARADO	98	OSMAS VELAZQUEZ	133	WALTER CRUZ
29	REYNA ESPINAL	64	GLENDA BANEGAS	99	JULIO GARCIA	134	ALAEJANDRA RODRIGUEZ

Informe de Línea Base, Langue, Valle 2018

30	QUINTIN ROMERO	65	FRANKLIN PAZ	100	DANIEL GARCIA	135	FRANKLIN CRUZ
31	JOSE ROMERO	66	WALTER QUIROZ	101	HECTOR AVILA		
32	CRISTIAN ROMERO	67	ANTONIO RAMOS	102	ALEX ANARIBA		
33	ISMAEL ROMERO	68	ANGEL BURGOS	103	OMAR AVILA		
34	JSESUS ROMERO	69	DALIA CORRALES	104	ARGENTINA NUÑEZ		
35	MARTIR ORTIZ	70	JUAN BANEGAS	105	BALVINA HERNANDEZ		

EL CACALOTE

N.	NOMBRE	N.	NOMBRE
1	JOSE GOMEZ	13	MARIA PAZ
2	JOSE ALVARADO	14	JUAN ALVARADO
3	MARTINA IZAGUIRRE	15	ERICK IZAGUIRRE
4	MARIA BANEGAS	16	ELVIN RODAS
5	JESSICA MARADIAGA	17	MERLIN GOMEZ
6	LUIS ACOSTA	18	MARIA BANEGAS
7	JORGE FLORES	19	DESIDERIA ALVARADO
8	WILMER PAZ	20	ROSA FLORES
9	WILMER GUTIERREZ	21	HILDA FLORES
10	JUAN IZAGUIRRE	22	RONY TOVAR
11	ELMER GOMEZ	23	
12	JUAN PAZ	24	

LAS MARIAS

N°	NOMBRE	N°	NOMBRE	N°	NOMBRE	N°	NOMBRE
1	MARTIR MELGAR	39	VIRGINIA AVILA	77	FATIMA VIJIL	115	ISABEL GOMEZ
2	ISABEL ORTIZ	40	VILMA REYES	78	DANESY CORTEZ	116	ATILO BANEGAS
3	ADELA MELGAR	41	KAREN MEJIA	79	HORACIO CORTEZ	117	JOSE AVILA
4	RAFAEL REYES	42	CANDIDO ORTIZ	80	SELVIN MEZA	118	MARIA MELGAR
5	JULIAN ORTIZ	43	CIRO GARCIA	81	YEIMI CORTEZ	119	MACARIA HERNANDEZ
6	OMAR BANEGAS	44	JUAN CABRERA	82	HERMENEGILDO GARCIA	120	TANIA VIJIL
7	MARTIRES GARCIA	45	ENRIQUE REYES	83	FILIMON VIJIL	121	LEONOR GARCIA
8	ROSA ALVARADO	46	MARTIR REYES	84	ISIDRO HERNANDEZ	122	CELSO BANEGAS
9	JOSE VIJIL	47	SAUL MELGAR	85	JOSE DE LA PAZ ORTIZ	123	SANTOS CABRERA
10	ELENO FLORES	48	PLINIO VILORIO	86	FRANCIS GARCIAS	124	ELECTERIO VELASQUEZ
11	JORGE CONTRERAS	49	ANACLETO CORTEZ	87	EVA NUÑEZ	125	GUMERCINDA FLORES
12	MARCELO ARIAS	50	ESTANISLAO GUEVARA	88	BACILIO CONTRERAS	126	ROBERTO ACOSTA
13	LAURA BANEGAS	51	MELISA CORTEZ	89	AMBROCIO VIJIL	127	MARTIR REYES
14	SANTOS ORTIZ	52	TERESA AVILA	90	MARIA GARCIA	128	JOSE GARCIA
15	JULMA GARCIA	53	MILTON CARDENAS	91	GABRIEL GARCIA		
16	MARIO FLORES	54	EVARISTO QUIROS	92	MEDARDO CONTRERAS		
17	URBANO IZAGUIRRE	55	JOSE CORTEZ	93	JUAN VIJIL		
18	GLORIA BILORIO	56	HILDA SANTOS	94	MARTIR ORTIZ		
19	GENARO ORTIZ	57	GUILLERMINA BANEGAS	95	MARIA GARCIA		
20	JULIA REYES	58	DIGNA MARADIAGA	96	BELKIS GUERRERO		
21	MAGDALENA SALMERON	59	JOSE GARCIA	97	MARIA ESCOBAR		
22	ALEJANDRINA GARCIA	60	ANGEL MEJIA	98	SALVADORA TORREZ		
23	KARLA MEDINA	61	JACINTO CONTRERAS	99	MARIA CABRERA		
24	KELVIN GARCIA	62	JAIME SANTOS	100	GUILLERMO CABRERA		
25	JOSE GARCIA	63	JOSE MORALES	101	MARICELA FLORES		
26	BRENDA ALVARADO	64	JUAN MELGAR	102	JOSE GARCIA		
27	MARIA GUEVARA	65	KARLA GOME	103	MARIA SALMERON		
28	KENIA REYES	66	ANTONIA FLORES	104	BENIGNO ACOSTA		

Informe de Línea Base, Langue, Valle 2018

29	CINTIA CRUZ	67	ADRIAN CONTRERAS	105	COSME CISNADO		
30	MARCIAL BUSTILLO	68	BERNABE ALVARADO	106	GERTRUDIS REYES		
31	FRANCISCO GARCIA	69	NELSON ALVARADO	107	ANA CONTRERAS		
32	MARTHA ORTIZ	70	MARIA CRUZ	108	ANGEL FLORES		
33	SANTOS ORTIZ	71	MARTHA ALVARADO	109	GUSTAVO GARCIA		
34	JOSE ALVARADO	72	BERNARDINA ORTIZ	110	MARIA CISNADO		
35	CARLOS GUEVARA	73	ARLEN GARCIA	111	OSCAR FLORES		
36	YEIMI ORTI	74	ONAN CONTRERAS	112	MARIA ORTIZ		
37	HERNAN AVILA	75	ALBERTO CONTRERAS	113	KENIA COLINDRES		
38	CRISTINA AVILA	76	BELKIN JOSELIN ORTIZ	114	SANTOS ORTIZ		

EL PITAL

N°	NOMBRE	N°	NOMBRE
1	DIOGENES GARCIA	27	SELVIN GARCIA
2	NEPTALY GARCIA	28	HERMELINDA YANEZ
3	PASTORA GARCIA	29	YOVANIS ESPINAL
4	SOFIA GARCIA	30	PABLO HERNANDEZ
5	CARLOS NUÑEZ	31	MARVIN HERNANDEZ
6	MIGUEL REYES	32	ELADIO JIMENEZ
7	MIGUEL PEÑA	33	NELSON SIERRA
8	AYDE SANTOS	34	ROSALBA ORTIZ
9	ABILIO ORTIZ	35	ISOLINA ORTIZ
10	ROSALI YANEZ	36	BEATRIZ SANTOS
11	INOCENSIO RUBIO	37	MARCO HERNANDEZ
12	OMAR BERRIOS	38	JOSE ALVARADO
13	JOSE RUBIO	39	JUAN HERNANDEZ
14	LENIN ORTIZ	40	JOSE VIJIL
15	FELICITA VIJIL	41	JAVIER REYES
16	LELI VIJIL	42	JUANA ORTIZ
17	ESTANILADO GARCIA	43	PEDRO ORTIZ
18	CIPRIANO BANEGAS	44	ANGEL ORTIZ
19	SANTIAGO GARCIA	45	MELVIN ORTIZ
20	MEDARDO SANTOS	46	MIRNA ORTIZ
21	MARITZA LEZAMA	47	JOSE HERNANDEZ
22	MARCELINO GARCIA	48	JOSE BANEGAS
23	JOSE LEZAMA	49	DOROTEA GUTIERREZ
24	FRANCISCO SANTOS	50	MARIA CORTEZ
25	EMILIO SANTOS	51	PURIFICACION MEJIA
26	FRANCISCA SANTOS	52	CINTHYA ORTIZ

TEMPISQUE			
N°	NOMBRE	N°	NOMBRE
1	PATROCINIO MATAMOROS	21	AZUNCION GODINEZ
2	CLEMENTINA GARCIA	22	ANTOLINA ORTIZ
3	MARIA REYES	23	HERMOJENES GARCIA
4	BENJAMIN BERRIOS	24	DONIS GARCIA
5	FRANCISCO REYES	25	VICENTE GARCIA
6	XIOMARA ARIAS	26	DIOMEDES GARCIA
7	JULIO ARIAS	27	GRENCIO GARCIA
8	FAUSTO ARIAS	28	BELKY ORTIZ
9	SANTOS MATAMOROS	29	EUFEMIA ORTIZ
10	ANTONIO ESPINAL	30	OSCAR CISNADO
11	ROSALI HERNANDEZ	31	JOSE ALVARADO
12	MERCEDES VELASQUEZ	32	MISAEEL GONZALES
13	HECTOR CRUZ	33	ANA CISNADO
14	JOSE CRUZ	34	MARTIR CISNADO
15	ANACLETO CRUZ	35	EVERARDO MEJIA
16	MARIBEL CRUZ	36	JOSE MEJIA
17	NECTALY GARCIA	37	FRANCISCA QUIROZ
18	BETTY AVILA	38	FAUSTINO ORTIZ
19	SINFOROSO GODINEZ	39	MARIA GUTIERREZ
20	FELIPE GODINEZ	40	DAVID GARCIA

CONDEGA

N°	NOMBRE	20	
			MARIA BANEGAS
1	JOSE ESCOBAR	21	JORGE GUEVARA
2	JAIRO CONTRERAS	22	ELVIS CARDENAS
3	DEYSY GOMEZ	23	IGNACIA BANEGAS
4	JORGE GOMEZ	24	FRANCISCO OSEGUERA
5	RIGOBERTO GOMEZ	25	MARITZA MELGAR
6	CARLOS VIJIL	26	BERNANDINO GARCIA
7	ESTEBAN GARCIA	27	KLEDYS RAMOS
8	MARTHA VALLADARES	28	RODOLFO ACOSTA
9	JOSE VALLADORES	29	FAUSTO VIJIL
10	AVILIO VALLADARES	30	TOMASA VIJIL
11	BENITO M ALDONADO	31	CISTO GARCIA
12	JOSE CARDENAS	32	JOSE CISNADO
13	ADA BUSTILLO	33	MARIA MELGAR
14	BESSY BANEGAS	34	EXAU GOMEZ
15	FRANCISCO CHAVEZ	35	SANTOS GARCIA
16	PETRONILA CHAVEZ	36	JOSE MALDONADO
17	REINA CORTES	37	MARCIS AVILA
18	WENDY GOMEZ		
19	GLORIA GOMEZ		

LAS PAVAS	
N.	NOMBRE
1	AXEL MALDONADO
2	SERGIO ACOSTA
3	MARIA VIJIL
4	LILIAN MELGAR
5	JOSE GONZALES
6	BLANCA GARCIA
7	SANDRA ESCOBAR
8	AGRIPINA VIJIL
9	RAQUEL VIJIL
10	MARTA ALVARADO
11	NERY MEDINA
12	DIGNA ORTIZ
13	BLANCA BONILLA
14	GLINIS ALVARADO
15	FERMIN AVILA
16	MARTA LEZAMA
17	GERTRUDIS GOMEZ
18	CLAUDIA HERNANDEZ
19	REYNA GARCIA
20	ANTONIO VENTURA
21	FERMIN VENTURA
22	RAQUEL GARCIA
23	NERY ALVARADO
24	AXEL MEDINA
25	GLINIS BONILLA
26	DAYANA GONZALES

EL RODEO

EL RODEO			
N°	NOMBRE	N°	NOMBRE
1	DELSY ORTIZ	14	ELIA CARDENAS
2	SANTOS ORTIZ	15	JARVIN LAZO
3	MIRIAN ORTIZ	16	MARTHA GUTIERREZ
4	MARIA CRUZ	17	OCTAVIO GONZALES
5	LEODICIA SUAZO	18	SAIRA LAZO
6	LEONIDEZ GONZALES	19	ILSE ACOSTA
7	DANIEL GONZALES	20	ARNOLDO GODINEZ
8	ERICA NUÑEZ		
9	AMADEO RAMOS		
10	ANGEL LAZO		
11	JOSE LAZO		
12	FELIPE LAZO		
13	ISABEL GONZALES		

EL ACHIOTE	
N°	NOMBRE
1	JOSE BANEGAS
2	LAURIANO BANEGAS
3	MARIA VELASQUEZ
4	ISIDRO ESPINAL
5	SUYAPA AVILA
6	JOSE CAMILO ESPINAL
7	JUAN VELASQUEZ
8	ALLAN CARDENAS ERNESTO GARCIA
9	COSTANTINO NUÑEZ
10	CARLOS VELASQUEZ
11	SEFERINO NUÑEZ
12	CANDIDO VELASQUEZ
13	ERIKA NUÑEZ
14	LESTER ESPINAL
15	GLORIA GARCIA
16	PABLO BANEGAS
17	DENIS AVILA

LAS PILAS	
N.	NOMBRE
1	ANAMARIA ESCOBAR
2	BERTA ACOSTA
3	FRANCISCO HERRERA
4	FAUSTINA GONZALEZ
5	JUAN BANEGAS
6	REINALDO ALVARADO
7	EDIN GUTIERREZ
8	IRENE ACOSTA
9	SONIA ACOSTA
10	NEPTALY ACOSTA
11	GERMAN LAZO
12	ANDRES ACOSTA
13	RICARDO ACOSTA
14	JUAN ALVAREZ
15	FELICIANA BANEGAS
16	JARVIN ACOSTA
17	ERMENEGILDA QUIÑONEZ
18	FRANCIS ACOSTA
19	REYES ALVARADO
20	ILARIO GONZALEZ
21	MARCELA BANEGAS
22	CARLOS ACOSTA
23	MANUAL ACOSTA
24	CORNELIO GONZALEZ
25	JOSE PABLO ACOSTA

COMUNIDAD DE EL HATO									
N.	NOMBRE	N.	NOMBRE	N.	NOMBRE	N.	NOMBRE	N.	NOMBRE
1	YAHANA VILLALOBOS	31	MILTON IZAGUIRRE	61	YEFRI IZAGUIRRE	91	ONAN BANEGAS	121	BELARMINO CISNADOS
2	DENIA REYES	32	AGUSTIN IZAGUIRRE	62	ELVIN CARPIO	92	ESTEBANA GARCIA	122	ALBERTO CORRALES
3	LUIS MATAMOROS	33	GELVIN IZAGUIRRE	63	JULIO GODINEZ	93	ERICK MEJIA	123	HERNAN REYES
4	FRANCISCO CORDOVA	34	ONAN IZAGUIRRE	64	ENOC ARIAS	94	IZMAEL RAMIREZ	124	SANTOS IZAGUIRREZ
5	BONERGES CORDOVA	35	ANDREA CABRERA	65	PAUL ESPINAL	95	NEPATALI GARCIA	125	ARNOL CANALES
6	TEODORO BUSTILLO	36	GRADY MONTOYA	66	JORGE MEDINA	96	FANNY GUTIERREZ	126	INEZ NUÑEZ
7	DENIS BUSTILLO	37	JUAN CABRERA	67	EDRAS GOMEZ	97	MARTHA RAMIREZ	127	EFRAIN NUÑEZ
8	ADRIANA ACOSTA	38	MACARIA MONTOYA	68	JORGE MORAN	98	SEYDA IZGUIRRE	128	EDGAR CORTES
9	ADAN CORDOVA	39	GLENDA GARCIA	69	MELVIN IZAGUIRRE	99	MATHA RODRIGUEZ	129	MARVIN IZAGUIRE
10	OSCAR VILLALOBOS	40	SAIRA EUCEDA	70	MARDO SANTOS	100	REYES IZAGUIRRE	130	EDIS NUÑEZ
11	ORALIA PEREZ	41	SANTOS BANEGAS	71	HABRAN AVILA	101	REYNA HERNANDEZ	131	LUIS IZAGUIRREZ
12	EMIGDIO GODINEZ	42	CARMEN CABRERA	72	EVA VILLIVORD	102	ALONZO HERNANDES	132	ADONY ALVARADO
13	MIGUEL SANTOS	43	CARLOS VENTURA	73	ARTURO ORTIZ	103	BLANCA ESPINAL	133	JOSE MARTIR SANTOS
14	ANTONIO SANTOS	44	JAVIER VENTURA	74	SELVIN SANTOS	104	SALVADORA ESPINAL	134	ELADIO EUCEDA
15	EDAS ORTIZ	45	NOEL VENTURA	75	NORMA IZAGUIRRE	105	SEBASTIANA MORAN	135	ANGEL MATAMOROS
16	ALCIDES MONTES	46	ANTONIA VENTURA	76	JULIO CARPIO	106	ANGELA ANTONIO GARCIA	136	ARITZELDA HERNANDEZ
17	OMAR TOVAR	47	SERBANDO BANEGAS	77	ISABEL HERNANDEZ	107	JULIA CABRERA	137	JORGE ESPINAL
18	HUGO TOVAR	48	JESUS GARCIA	78	ALBERTINA HERNANDEZ	108	SIRIACA BANEGAS	138	LIDIA EUCEDA
19	CLARA BANEGAS	49	CLETA CHIRINO	79	NIMIO GARCIA	109	CARLOS NUÑEZ	139	ESMERANIA RODRIGUEZ
20	EMENELIA RAMIREZ	50	ALEJANDRO VENTURA	80	PASCULA MATAMOROS	110	GENRRY IZAGUIRRE	140	JOEL AVILA
21	LENIN SANTOS	51	JUAN PABLO VIJIL	81	ERMILO MATAMOROS	111	FREDIS NUÑEZ	141	KEVIN IZAGUIRRE
22	LOURDES PEREZ	52	DARLIN MATAMOROS	82	ERMES AVILA	112	JAIME NUÑEZ	142	ORLIN NUÑEZ
23	JORGE GARCIA	53	ELUCINDA VILLALOBOS	83	JARDEL AVILA	113	MIGUEL NUÑEZ		
24	EFRAIN MATAMOROS	54	JOSE MARADIAGA	84	ALEXANDER CISNADOS	114	OLVIN CISNADOS		
25	INES RAMIRES	55	ADELMO CORDOBA	85	MARTHA GARCIA	115	MARCELO CISNADOS		
26	CRUZ RAMIRES	56	NORMA ORTIZ	86	ARTURO MEJIA	116	ORLANDO CISNADOS		
27	ORLIN IZAGUIRRE	57	CARLOS VILLALOBOS	87	ANIBAL MEJIA	117	NESKI CISNADOS		
28	TERESA RIOS	58	ALONZO MARADIAGA	88	ELMER MEJIA	118	JOSE CISNADOS		

29	SILVIA CABRERA	59	MARTA EUCEDA	89	FRANCISCO NUÑEZ	119	INGRID CISNADOS		
30	BESSY CABRERA	60	DAVID RAMIRES	90	JUANA GUTIERRES	120	ALY CISNADOS		

BARRIAL Y JICARITO			
N.	NOMBRE	N.	NOMBRE
1	MARIA MARTINEZ	20	RAMON DIAZ
2	ILSE MARQUEZ	21	AGUSTIN ROMERO
3	ALEX CASTILLO	22	ANGELA MERENO
4	RUFINO MALDONADO	23	CRODOVALDO CANALES
5	INMER CANALES	24	HERNAN CANALES
6	BALENTIN CANALES	25	JUAN AGUILERA
7	VIRGILIO REYES	26	ANGELA CASTILLO
8	HUMBERTO CANALES	27	MELVIN MALDONADO
9	SANTOS ALVARADO	28	FRANCISCA CANALES
10	NICOLAS HERNANDEZ	29	NELSON VIJIL
11	SELVIN CHIRRINOS	30	FREDY VIJIL
12	MILTON CHIRINOS	31	JERARDO VIJIL
13	LUIS ALFREDO DIAZ		
14	JESUS CASTILLOS		
15	REYNA CARDENAS		
16	VIRGILIO GUTIERRES		
17	HENRY CASTILLO		
18	LUIS MORENO		
19	ROSI DIAZ		

TRAPICHE			
N°	NOMBRE	N°	NOMBRE
1	DIEGO DIAS	30	JOSE EUCEDA
2	TORIBIO FLORES	31	ATANACIO CARCAMO
3	ABERCIO ACOSTA	32	OSMAN AVELAR
4	DANIEL MONTES	33	JOHN MARADIAGA
5	AGUSTIN CANALES	34	REYNA MEDINA
6	PEDRO ANARIBA	35	FRANCISCA RIOS
7	SANTOS ANARIBA	36	URBANO EUCEDA
8	CLEMENTINA IZAGUIRRE	37	FRANCISCO CHIRINO
9	LUCIO IZAGUIRRE	38	EFRAIN ACOSTA
10	WALTER MONTES	39	MAGDALENA LOPEZ
11	JAIME CABRERA	40	JOSE RUBIO
12	JOSE SILVA	41	DENIS CARCAMO
13	ANTONIO RUBIO	42	JOSE EUCEDA
14	SILVERIA GUTIERRES	43	JULIO GUEVARA
15	INOCENCIA RUBIO	44	ERNAN RIOS
16	RANDOLFO CRUZ	45	ARMANDO RIOS
17	FEDERICO RUBIO	46	TEODORO MEDINA
18	ROSA CABRERA	47	WALTER LOPEZ
19	AGUSTIN MONTES	48	MARCELINO FLORES
20	AGUSTIN MALDONADO	49	WILFREDO NAJERA
21	OSCAR GARCIA	50	JOSE GUITIERREZ
22	ONEYDA FLORES	51	JOSE AVELAR
23	BERNABE GOMEZ	52	ESTANISLADO EUCEDA
24	SANDRO GOMEZ	53	JOSE MEJIA
25	GABRIEL MALDONADO	54	ERIKA CABRERA
26	YONJER FLORES	55	ALEX DIAS
27	ESTEBAN NUÑEZ	56	JAIME CARCAMO
28	JOSE CANALES	57	FAUSTINO DIAS
29	SANTOS ACOSTA	58	EXEQUIEL GOMEZ

EL SOBRON			
N.	NOMBRE	N.	NOMBRE
1	LUCILA CASTILLO	26	MARIA CASTILLO
2	ADRIANA FUENRES	27	MARIA PINEDA
3	LEDYS TORRES	28	MEDARDO FUENTES
4	ANGEL CASTILLO	29	MARIA BONILLA
5	SANTOS CARCAMO	30	JELSIN MARTINEZ
6	JENNY ORTIZ	31	MARIO CASTILLO
7	ANA VIJIL	32	FRANCISCO CHIRINOS
8	KAREN FUENTES	33	PASCUAL FUENTES
9	SANTOS FUENTES	34	LORENZO CHIRINOS
10	JULIO CESAR	35	MARIA CASTILLO
11	TOMASA PINEDA	36	IRMA FUENTES
12	DEYSI CASTILLO	37	ANGEL CHIRINOS
13	MARIA CHIRINOS	38	ANGEL CASTILLO
14	VIRGINIA CASTILLO	39	DARWIN FUENTES
15	DUNESKA CRUZ	40	BARTOLOME REYES
16	CRIMILDA CANALES	41	DIGNA CASTILLO
17	DENIA CARDENAS	42	ABRAN CHIRINOS
18	JOSE MEDINA	43	JAIME MARTINEZ
19	BESSY BONILLA	44	HECTOR CHIRINOS
20	LIDUVINA PINEDA	45	JUAN VIJIL
21	MARCO PINEDA	46	FRANCISCO MORENO
22	WENDY PINEDA	47	JUAN MORENO
23	JACINTA RUBI	48	HUMBERTO CASTILLO
24	ESTEBAN BONILLA	49	RIGOBERTO PINEDA
25	ELVIA PINEDA	50	REYNA CASTILLO

PICACHO					
N°	NOMBRE	N°	NOMBRE	N°	NOMBRE
1	CONSTANSA CHIRINOS	23	MERCEDES FLORES	45	CRUZ MARTINEZ
2	FELIPE CHIRINOS	24	REYES FLORES	46	DANIEL MONTOYA
3	JULIO CHIRINOS	25	MARGARITA CABRERA	47	ARLE FLORES
4	MARGARITO CHIRINOS	26	JUAN FLORES	48	MARIA UMANZOR
5	EPIMENIO CHIRINOS	27	TEOFILO FLORES	49	MARTHA CABRERA
6	JOSE MARTINEZ	28	ELVIS CABRERA	50	ALEXIS CABRERA
7	REGINO MARTINEZ	29	EULALIO FLORES	51	SIXTO YANEZ
8	ERIBERTA CABRERA	30	PATY MARTINEZ	52	JOSE RUBI
9	MARIA CHIRINOS	31	SANTOS TORCUATRO	53	ARMANDO UMANZOR
10	NATIVIDAD CABRERA	32	HECTOR MARTINEZ	54	VILMA CABRERA
11	HERMINIO BONILLA	33	IMELDA CRUZ	55	FRAN CABRERA
12	HECTOR MARTINEZ	34	MARGARITA CHIRINOS	56	SANTOS RUBI
13	ANABEL CANALES	35	JULIO CHIRINOS	57	JESUS CABRERA
14	ERLIN FLORES	36	TEOFILA CHIRINOS	58	ALESANDRINA CABRERA
15	NELSON CABRERA	37	FELIPE CHIRINOS	59	GLINIS MARTINEZ
16	FRANCISCA RIOS	38	CONSTANCIA CHIRINOS	60	GUILLERMINA MEDINA
17	ADRIAN MARTINEZ	39	JUAN BONILLA	61	ISIDRO CHIRINO
18	GERARDO RIOS	40	BALBINO BONILLA	62	SARA ACOST
19	JOSE CABRERA	41	ORVIN CABRERA	63	MARIA OSORIO
20	NARCISO CANALES	42	ISAIAS RUBI	64	PEDRO RUBI
21	ROGER BONILLA	43	WALTER FLORES	65	ANTONIA ALVARES
22	GREGORIO UMANZOR	44	JENSI AGUILERA		

EL CAHUAMO O LOS MATAMOROS	
N°	NOMBRE
1	SANTOS CANALES
2	ELIAS RIVAS
3	CELESTINO RIOS
4	HERNAN CANALES
5	VICENTA RIOS
6	ISIDRA CANALES
7	PABLO CANALES
8	ELECTERIO MATAMOROS
9	ELIAS CHIRINOS
10	SANTOS CANALES
11	FLORENTINA CANALES
12	NIEVES RIVAS

LOS ENCUENTROS			
N.	NOMBRE	N.	NOMBRE
1	ISIDRO FUENTES	10	FLORENTINA BONILLA
2	HONAN FUENTES	11	SANTOS CANALES
3	TEODORO CANALES	12	ELIAS RIVAS
4	DEYVIN CANALES	13	NIEVES RIVAS
5	MARTA RIOS	14	CELESTINO RIOS
6	MARIA RUFINO	15	HERNAN CANALES
7	OLVIN CANALES	16	VICENTINA RIOS
8	FLORENTINA CANALES	18	PABLO CANALES
9	EVER CANALES		

CASAS NUEVAS

N°	NOMBRE	N°	NOMBRE	N°	NOMBRE
1	SANTIAGO CHIRINO	31	ANGEL CASTILLO	61	EMILIA HERNANDEZ
2	MARIA CHIRINO	32	JOSE RIOS	62	TERESA GIMENEZ
3	MARTI GARCIA	33	SANTOS RIOS	63	JUAN MARTINEZ
4	JESUS CANALES	34	LUIS AGUILERA	64	LAZARO BONILLA
5	SANTOS BONILLA	35	PEDRO IZAGUIRRE	65	ORLIN CHIRINO
6	LADISLADO BONILLA	36	OSCAR JIMENEZ	66	LUCAS HERRERA
7	JOSE BONILLA	37	GENARO CASTILLO	67	MELVI HERRERA
8	RICARDO CHIRINO	38	NORMA MARTINEZ	68	LEONIDAS REYES
9	VIRGILIO CHIRINO	39	SECCION MARTINEZ	69	CRISTIAN GUTIERREZ
10	RUFINO CHIRINO	40	JUAN MARTINEZ	70	ANGEL GIMENEZ
11	CLADIS CASTILLO	41	OMAR CHIRINO	71	FACTO CHIRINO
12	IRMA GUITIERREZ	42	CUPERTINO AGUILERA	72	JOSE BONILLA
13	JUAN CASTILLO	43	JOSE AGUILERA	73	ZOILA AGUILERA
14	JOSE CHIRINO	44	MATEO RIOS	74	JOSE RUBI
15	CONSTANTINO HERRERA	45	TEODORA BONILLA	75	BACILIDES CASTILLO
16	SANTOS HERRERA	46	ANGEL BONILLA	76	DANIS CASTILLO
17	BENITO CHIRINO	47	PEDRO GARCIA	77	GABINO GIMENEZ
18	ANA MARTINEZ	48	HERNESTINA CANALES		
19	ARLENY CHIRINO	49	SANTOS CANALES		
20	ALCIDEZ CASTILLO	50	MARIA BONILLA		
21	LUIS CASTILLO	51	JOSE HERNANDEZ		
22	OLMAN CASTILLO	52	CALLETANO HERNANDEZ		
23	ADILCIA CHIRINO	53	IFRAIN HERNANDEZ		
24	NILSA BONILLA	54	VERTIN HERNANDEZ		
25	IVE BONILLA	55	WIL HERNANDEZ		
26	ADONIS MARTINEZ	56	JUANA HERNANDEZ		
27	DIGNA HERNANDEZ	57	JESUS HERNANDEZ		
28	HECTOR CASTILLO	58	PABLA MUÑOZ		
29	SANTA HERRERA	59	REINA MARTINEZ		
30	JOSE HERRERA	60	MARIA HERNANDEZ		

EL OBRAJE	
N.	NOMBRE
1	EDWIN CARDENAS
2	PEDRO VENTURA
3	MARIA MANZANARES
4	RENE VENTURA
5	MARTIN VENTURA
6	MARIANO CARDENAS
7	JUAN CARDENAS
8	ARMANDO VENTURA
9	BERNABE MALDONADO
10	CIRIACA VENTURA
11	PABLO MALDONAO
12	NORMA RABELDE
13	CRISTOBAL CRUZ
14	TIBURCIO VRNTURA
15	ELIDA CHIRINO
16	ARISTIDES REEYES

BAJOS DE LA FLOR			
N°	NOMBRE	N°	NOMBRE
1	SANTOS MARTINEZ	21	MARIA MARTINEZ
2	MARIA GUTIERREZ	22	JUANA CHIRINO
3	JUSTINO CASTILLO	23	ASICLO MONTALVAN
4	JOSE GUTIERREZ	24	ALBERTO MONTALVAN
5	APOLINARIO FUNEZ	25	OSCAR MARTINEZ
6	IVER ZAVALA	26	RAMIRO CASTILLO
7	PASTOR ZAVALA	27	JULIAN MATAMOROS
8	ISIDRO BONILLA	28	ENRIQUE CASTILLO
9	ADILIO CABRERA	29	SANTOS RUBIO
10	AGUSTIN REYES	30	JOJARY MORENO
11	ANTOLIN RUBIO	31	JOSUE MORENO
12	SANTOS MAJANO	32	RAMIRO MORENO
13	JUANA MARSILLA	33	EUGENIO MANZANAREZ
14	SINFOROSO PEREZ	34	CARLOS MORENO
15	MELVIN PEREZ	35	ALEXIS GARCIA
16	TEODORA REYES	36	MELVIN GARCIA
17	SANTOS CARDENAS	37	ESPOSIA RODRIGUEZ
18	ALEJANDRINA CARDENAS	38	DONAL REYES
19	ANGEL MATAMOROS	39	NOE GIMENEZ
20	EUGENIO MATAMOROS	40	ABEL REYES

LLANITOS VERDES			
N°	NOMBRE	N°	NOMBRE
1	EMILIANO GARCIA	26	MARCO HERNANDEZ
2	REYNALDO HERNANDEZ	27	SANTOS CHIRINOS
3	OLMEN HERNANDEZ	28	FLORENTINO HERNANDEZ
4	MARCIAL HERNANDEZ	29	LUIS IZAGUIRRE
5	ONAN HERNANDEZ	30	DOMINGO CHIRINOS
6	ANGELICA HERNANDEZ	31	JUAN PABLO CHIRINO
7	EDIT HERNANDEZ	32	ADAN HERNANDEZ
8	GLORIA GUTIERREZ	33	EUCEBIO GARCIA
9	LUCAS JIMENEZ	34	FABIAN GARCIA
10	SEFERINO CASTILLO	35	BERNABE CASTILLO
11	JOSE ROMERO	36	SILVIA GARCIA
12	JUAN CASTILLO	37	AMELIA CANALES
13	MARIA CASTILLO	38	PEDRO CASTILLO
14	GERMAN CANALES	39	ADRIAN MENDOZA
15	PEDRO IZAGUIRRE	40	SIPRIANO RIVAS
16	HERMINIO CASTILLO	41	JOSE HERNANDEZ
17	HERNAN HERNANDEZ	42	VALENTIN SILVA
18	SANTAN HERNANDEZ	43	SANTOS FUNEZ
19	TORIBIO RIOS	44	SANTOS CARRASCO
20	ANACLETO HERNANDEZ	45	PASCUAL CARCAMO
21	MARTA HERRERA	46	JUAN FUNEZ
22	SANTOS HERREA	47	MARCO FUNEZ
23	JUAN HERRERA	48	MARCOS GONZALES
24	MARIA HERNANDEZ	49	SANTOS GONZALES
25	CALISTRO CHIRINO	50	ALEJANDRA RIVAS

SAN JOSE			
N°	NOMBRE	N°	NOMBRE
1	TOMAS MALDONADO	10	MARIA CARDENAS
2	OSMAN CARDENAS	11	MARCELO MALDONADO
3	ROMELIA CARDENAS	12	LESTER SANTOS
4	LUIS MALDONADO	13	LEONEL SANTOS
5	ERLIN SANTOS	14	ARQUIMIDES DIAS
6	JORGE DIAZ	15	EUTERIO CARDENAS
7	JEISON CASTILLO	16	GABINO FLORES
8	ADOLFO VENTURA	17	ANASTACIO CASTILLO
9	JULIA SANTOS		

EL MOGOTE					
N.	NOMBRE	N.	NOMBRE	39	NOMBRE
1	MARTIR ORTIZ AVILA	20	FAUSTINO ORTIZ	40	AGUSTIN NUÑEZ
2	DALILA BONILLA	21	JOSE ELIAS AVILA	41	FRANCIS MARADIAGA
3	BERNABE GODOY	22	MELVIN AVILA	42	FREDIS NUÑEZ
4	MARVIN BERRIOS	23	FILEMON CISNADOS	43	JOSE ARIAS
5	ROSA BERRIOS	24	CELESTINO ALVARADO	44	DAGOBERTO HERNANDEZ
6	FAUSTINA BERRIOS	25	SIMON MARADIAGA	45	PORFIRIO GODOY
7	MARIA GONZALEZ	26	TIMOTEO NUÑEZ	46	FRANCISCA NUÑEZ
8	GUMERCINDA MARADIAGA	27	MARVIN HERNANDEZ	47	SELENA BONILLA
9	ISABEL GONZALEZ	28	DOMINGO REYES		
10	EDGUAR HERNANDEZ	29	ERICK DAVID NUÑEZ		
11	EDY VIJIL	30	MILTON NUÑEZ		
12	FIDENCIO ARANDA	31	WILMER ARIAS		
13	LILIA GONZALEZ	32	LUIS ALONZO NUÑEZ		
14	ERIKA MARADIAGA	33	FRANCISCO ORTIZ		

Informe de Línea Base, Langue, Valle 2018

15	BASILIA ALVARADO	34	FELIX MARADIAGA		
16	JOSE AVILA	35	SERGIO MEJIA		
17	CALIXTRO ALVARADO	36	DEYSI AIDE NUÑEZ		
18	ERNESTO MARADIAGA	37	RICARDO NUÑEZ		
19	RIGOBERTO AVILA	38	ERNESTO NUÑEZ		

LOS GUATALES

N.	NOMBRE
1	CORONADO AVILA
2	MIRIAN AVILA
3	FRANCISCA GODINEZ
4	INES MEJIA
5	VICENTE MEJIA
6	CARLOS AVILA
7	DOMINGO AVILA
8	CRISTIAN AVILA
9	ZOILA AVILA
10	VICTOR AVILA

EL LAJERO			
N°	NOMBRE	N°	NOMBRE
1	DELBERTE FUENTES	27	VICTOR GARCIA
2	DEMETRIO VIJIL	28	JOSE REYES
3	ANGEL VIJIL	29	ROSARIO QUIROZ
4	DENIS VIJIL	30	JOSE QUIROZ
5	YONI REYES	31	MARIA NUÑEZ
6	ELIAS REYES	32	PEDRO NUÑEZ
7	LUCIO CARDENAS	33	ANDRES SANTOS
8	JUAN CARDENAS	34	SANTOS ORTIZ
9	ORESTER CARDENAS	35	JOSE NUÑEZ
10	MARIA SANTOS	36	ORLIN GARCIA
11	MARIA VELASQUEZ	37	SANTA ORTIZ
12	OSCAR REYES	38	MARIA ORTIZ
13	MARIA REYES	39	EMERITA ORTIZ
14	MARIA NUÑEZ	40	MARTIR QUIROZ
15	FREDISBINDO REYES	41	WILSON FLORES
16	BERDARDINA ESPINAL	42	FRANCISCO QUIROZ
17	ABRAHAM TOVAR	43	PABLO ORTIZ
18	JOSE BANEGAS	44	SANTOS ORTIZ
19	JARVIN REYES	45	SERGIO ORTIZ
20	ERUNDINA REYES	46	ANTONIO ORTIZ
21	JOSE MEJIA	47	OSCAR GUTIERREZ
22	JOSE REYES	48	ARMANDO ORTIZ
23	DEMETRIO GARCIA	49	DENIS ORTIZ
24	RUFINO ARIAS	50	ISIS ORTIZ
25	CIPRIANA REYES	51	FELICITO ORTIZ
26	FAUSTINO REYES		

EL LIMON					
N°	NOMBRE	N°	NOMBRE	N°	NOMBRE
1	ASLI QUIROZ	19	EVARISTO QUIROZ	37	AGAPITO QUIROZ
2	LENIS ORTIZ	20	VICTORIANO ORTIZ	38	LISBANY MALDONADO
3	NERY ESPINAL	21	CUPERTINO VELASQUEZ	39	MELIDO NUÑEZ
4	NERY VELASQUEZ	22	JOSE NUÑEZ	40	OLVIN QUIROZ
5	PORFIRIO ORTIZ	23	IGNACIO ESPINAL	41	NOEL CARDENAS
6	AGAPITO BANEGAS	24	JOSE QUIROZ	42	KEVIN CARDENAS
7	SILVANA ZARAVIA	25	ANGELICA ESPINAL	43	ANGEL CARDENAS
8	MARVIN QUIROZ	26	MARIA BANEGAS	44	MILTON CARDENAS
9	JACINTO ZARAVIA	27	BENIGNO GARCIA	45	WILMER ORTIZ
10	MARIA BANEGAS	28	NELSON ESPINAL	46	VICTORIANO ORTIZ
11	JOSE ORTIZ	29	CONMEMORACION QUIROZ	47	DARWIN ORTIZ
12	BENJAMIN QUIROZ	30	JOSE QUIROZ	48	YESLY CARDENAS
13	VICENTA NUÑEZ	31	JOSE BURGOS	49	ELADIO ORTIZ
14	LUZ SARAVIA	32	FELICIANO ESPINAL	50	FERMINA ZARAVIA
15	NOSLY QUIROZ	33	CALLETANO ORTIZ	51	SAYRA ORTIZ
16	SALVADORA ESPINAL	34	ADRIAN BERRIOS	52	JOSE QUIROZ
17	ANGEL QUIROZ	35	NELSON ORTIZ	53	MARTA SARAVIA
18	MARTIR QUIROZ	36	CATALINO QUIROZ		

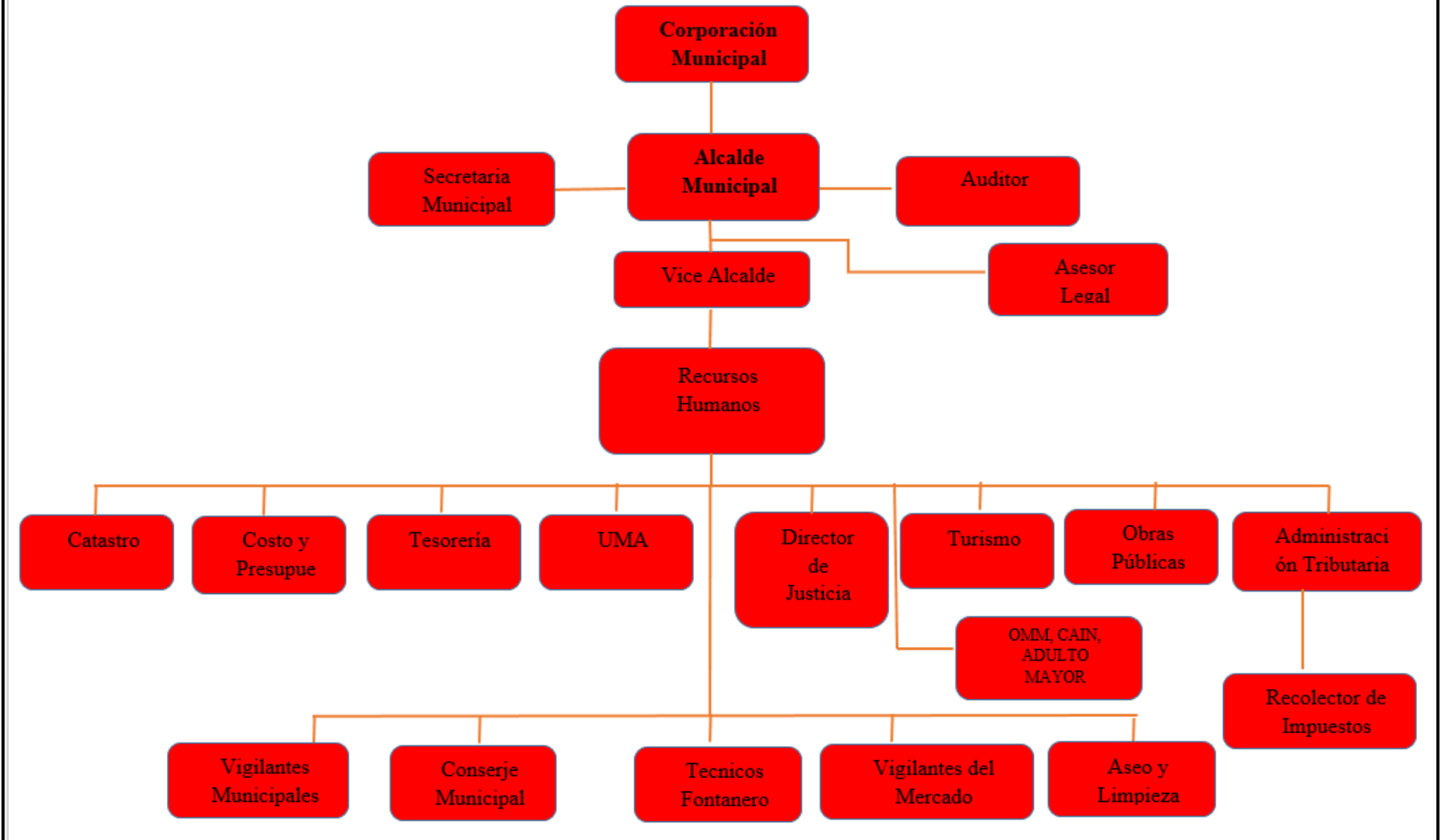
EL TABLON			
N°	NOMBRE	N°	NOMBRE
1	IRENE CARCAMO	16	PABLO CARDENAS
2	WILIAN ALVARADO	17	CECILIA NUÑEZ
3	CAMILO CRUZ	18	SIMI ESCOBAR
4	NAUN VELASQUEZ	19	JOSE CRUZ
5	ANCELMA SANTOS	20	ROSA BERRIOS
6	MERCEDES BONILLA	21	ROSA SANTOS
7	JOSE BONILLA	22	JOSE GARCIA
8	ESTANISLADO BONILLA	23	JORGE CARDENAS
9	LUIS ALVARADO	24	FELIX MALDONADO
10	JOSE BERRIOS	25	NAHUN NUÑEZ
11	BENITO BERRIOS	26	RODOLFO NUÑEZ
12	ADONAI BERRIOS	27	ANTONIO CARDENAS
13	LUCIO BERRIOS		
14	JOSE QUIROZ		

SAN FRANCISCO # 2					
N°	NOMBRE	N°	NOMBRE	N°	NOMBRE
1	ALBERTO PEÑA	20	MARIA GARCIA	39	CIRIACO PEÑA
2	JUAN REYES	21	BESSY SANTOS	40	FEDERICO NUÑEZ
3	DIONISIO NUÑEZ	22	DENIA MELGAR	41	NORMA NUÑEZ
4	WILFREDO REYES	23	JOSE CARDENAS		
5	ANTONIO VIJIL	24	JOSE FRANCISCO		
6	JUAN BONILLA	25	NELSON MORENO		
7	JOSE NUÑEZ	26	MARGARITA MORENO		
8	FRANCISCO REYES	27	RONY NUÑEZ		
9	JOSE NUÑEZ	28	JOSE VELASQUEZ		
10	ANTONIO VELASQUEZ	29	WIMER CARDENAS		
11	MARIA NUÑEZ	30	JOSE ORTIZ		
12	SELVIN GARCIA	31	REGINO BONILLA		
13	PEDRO FUENTES	32	JERSON VELASQUEZ		
14	JOSE NUÑEZ	33	AGUSTIN REYES		
15	JACOBO SANTOS	34	TOMASA CARDENAS		
16	MARCIAL GARCIA	35	ERCULIANO GARCIA		
17	CARLOS NUÑEZ	36	JOSE MENDEZ		
18	SEBASTIAN REYES	37	ROBERTO NUÑEZ		
19	VICENTE MELENDEZ	38	ANTONIO REYES		

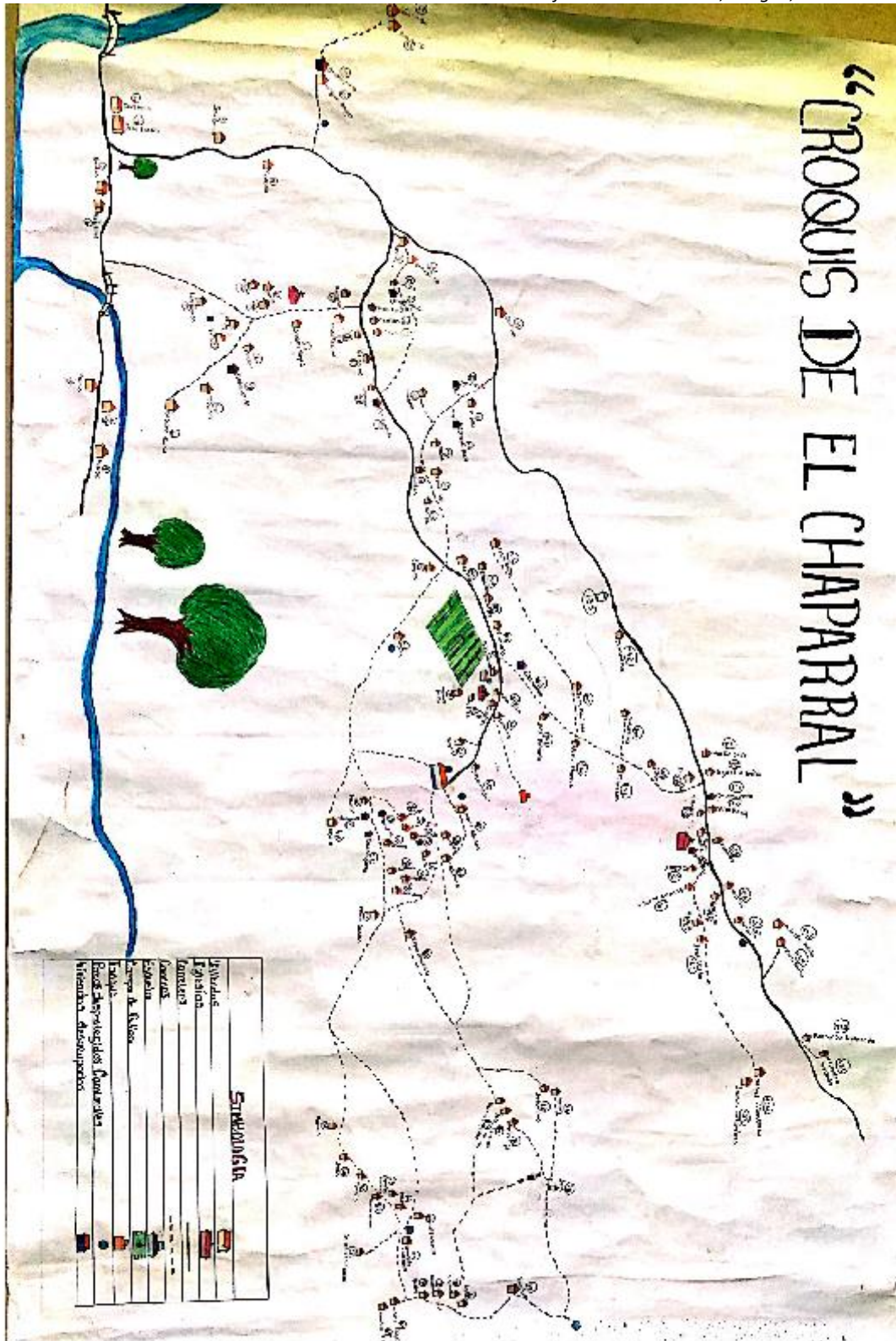
LOS HORCONES			
N°	NOMBRE	N°	NOMBRE
1	LOURDES GARCIA	15	JESUS HERANDEZ
2	MARIA CRUZ	16	ELISA GARCIA
3	DULCE MORADEL	17	SANTOS MORENO
4	EPIFANIO GARCIA	18	BETY GARCIA
5	JOSE CISNADO	19	CARMELA ORTIZ
6	SONIA GARCIA	20	MARIANA GARCIA
7	ERLI ORTIZ	21	CONSTANCIA MORENO
8	ULISES GARCIA	22	EUFEMIA GARCIA
9	MAXIMILIANO MORENO	23	BENTURA MORENO
10	MARVEL ESCOBAR	24	CONCEPCION GODINEZ
11	SEIDA GARCIA	25	EUFEMIA GARCIA
12	LUCINDA ARANDA	26	ABERCIO MORENO
13	ESMERALDA GARCIA	27	OVIDIA VILLAFRANCA
14	NOEL AVILA	28	ADA GODOY

AGUA ZARCA			
N°	NOMBRE	N°	NOMBRE
1	GUILLERMO ALVARADO	29	GABINO ORTIZ
2	JOSE ALVARADO	30	REINALDO GARCIA
3	ALEX CORTEZ	31	REINALDO RIVERA
4	EMILIO ALVARADO	32	DELIA DIAZ
5	JOEL ORTIZ	33	CARLOS ARANDA
6	GABRIEL ALVARADO	34	EUGENIO ALVARADO
7	LEONEL ALVARADO	35	ERICK RAMOS
8	ROMALDA PINEDA	36	JOSE SANTOS
9	DOMINGA ARANDA	37	ELIA ORTIZ
10	FAUSTINO ALVARADO	38	JULIA MARADIAGA
11	MARIA MARADIAGA	39	NATHAN MARTINEZ
12	MERCY ARIAS	40	KEVIN ORTIZ
13	BERTHA MARADIAGA	41	DELMER MARTINEZ
14	MARLEN GARCIA	42	FRANCISCO CRUZ
15	DEMETRIO MELENDEZ	43	RAFAEL AVILA
16	VICENTE MEJIA	44	GUMERCINDO ORTIZ
17	ENMA NUÑEZ	45	APOLONIO ORTIZ
18	MARIANO ORTIZ	46	ALEXIS BERRIOS
19	ISAIAS REYES	47	ANTONIO ORTIZ
20	DIMAS GOMEZ	48	KENDY ALVARADO
21	LUIS MEJIA	49	HENRY REYES
22	ARGENTINA ALVARADO	50	SANTOS AVILA
23	JUANA ARANDA	51	VALERIO ALVARADO
24	GUILLERMO ACOSTA	52	ARELY MANZANARES
25	VICENTE MEJIA		
26	NELSON MEJIA		
27	HENRY MARADIAGA		
28	GUILLERMO ORTIZ		

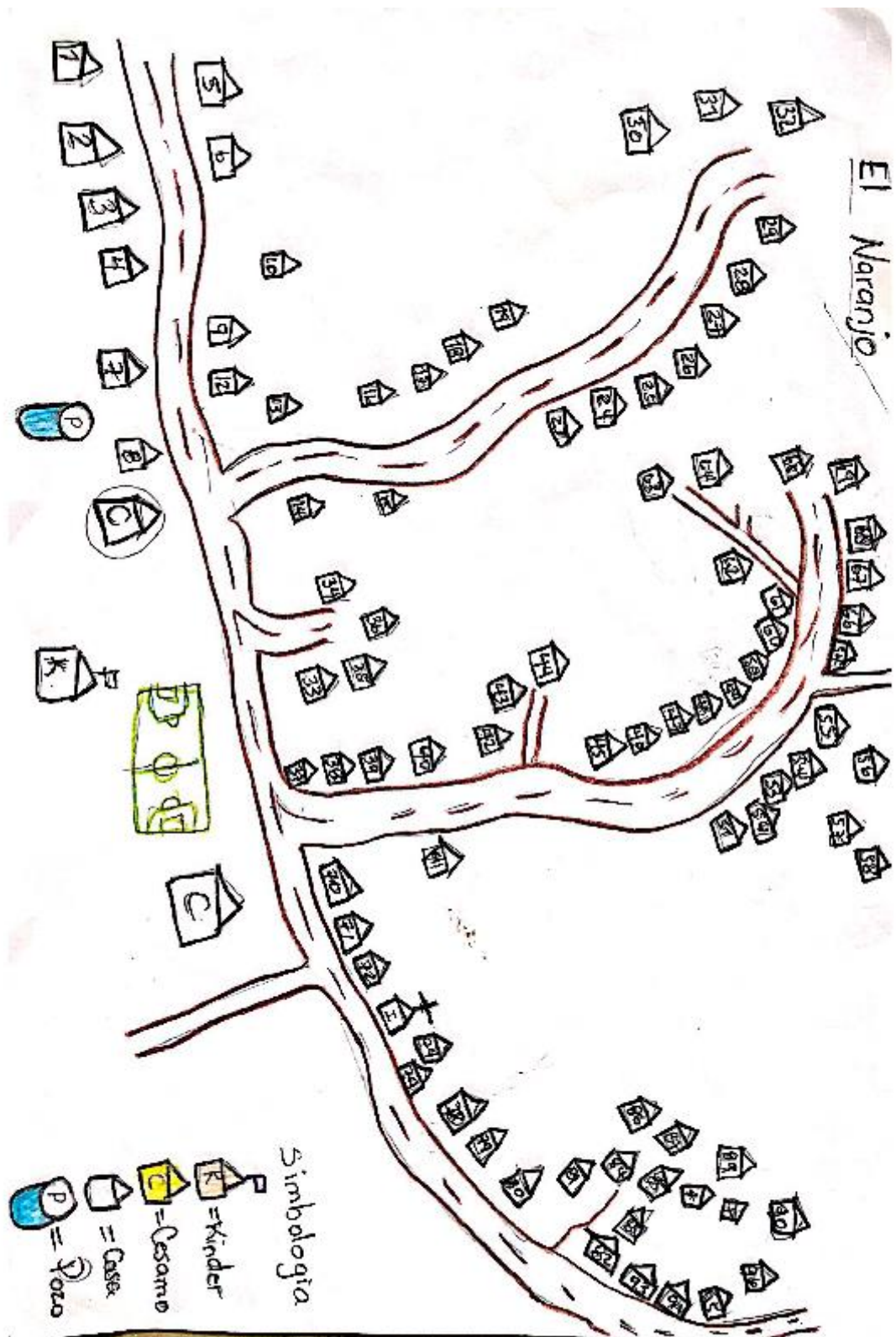
ORGANIGRAMA DE LA MUNICIPALIDAD DE LANGUE



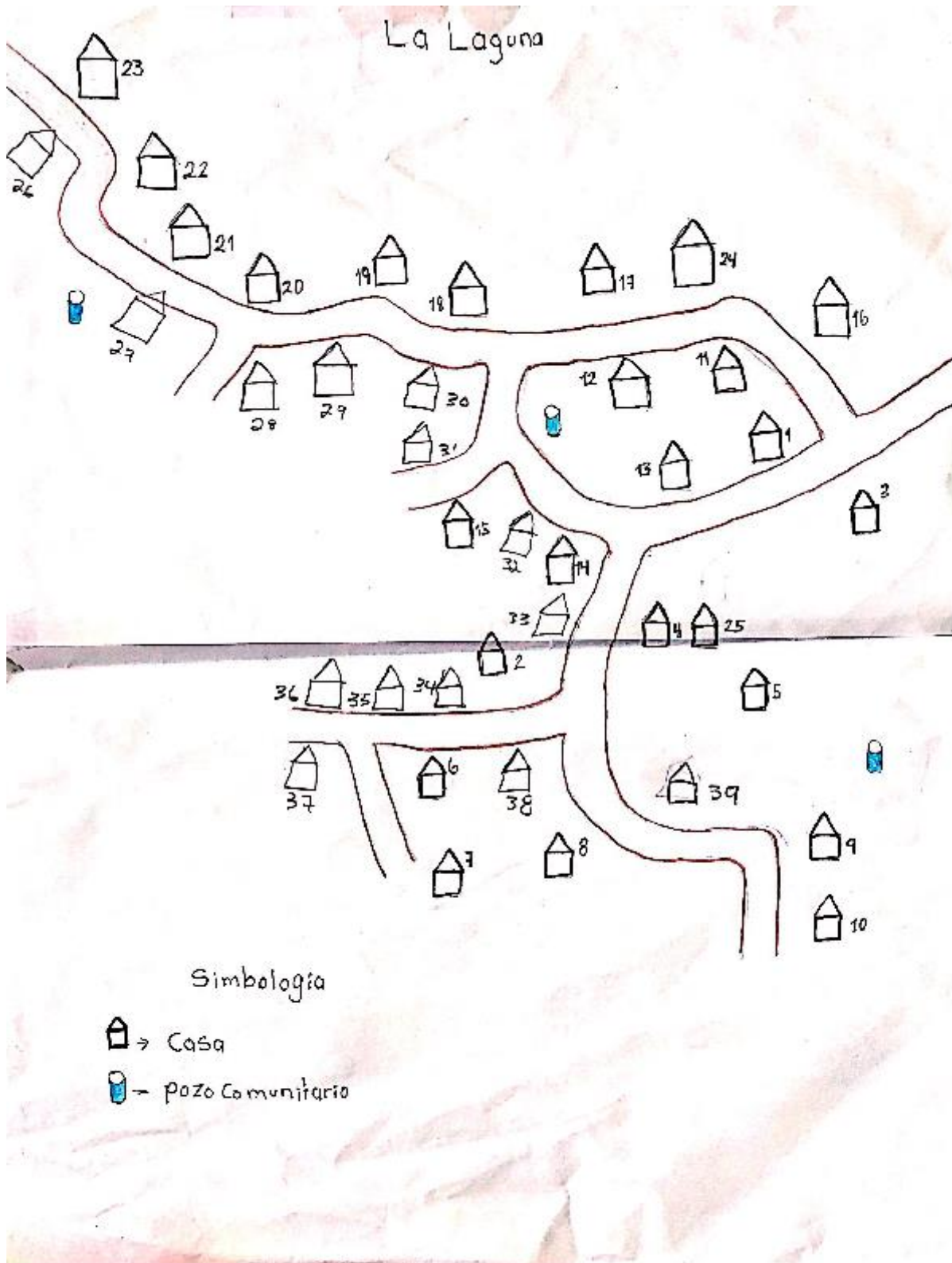
CROQUIS CENSALES POR COMUNIDAD



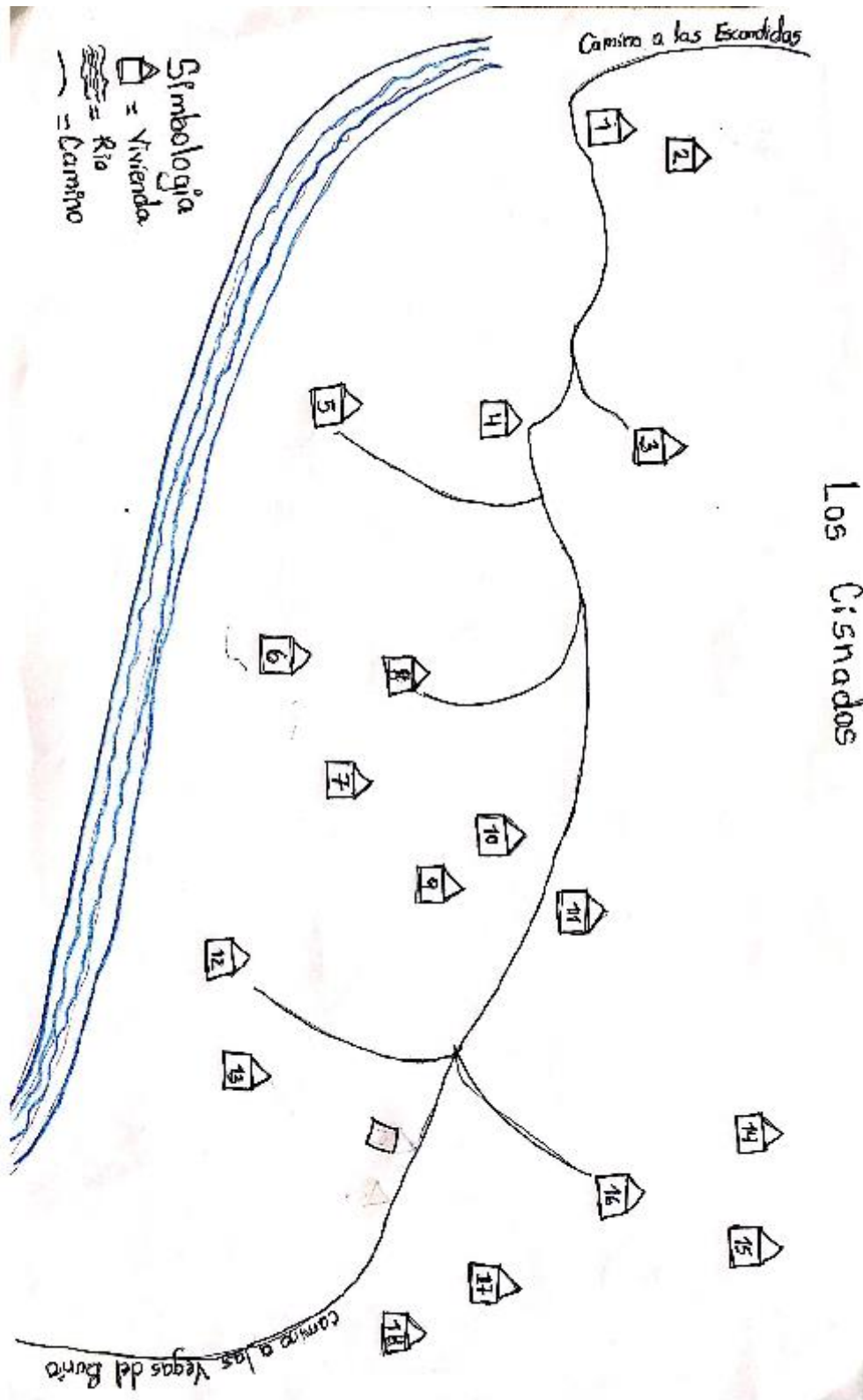
Scanned with CamScanner



Scanned with CamScanner



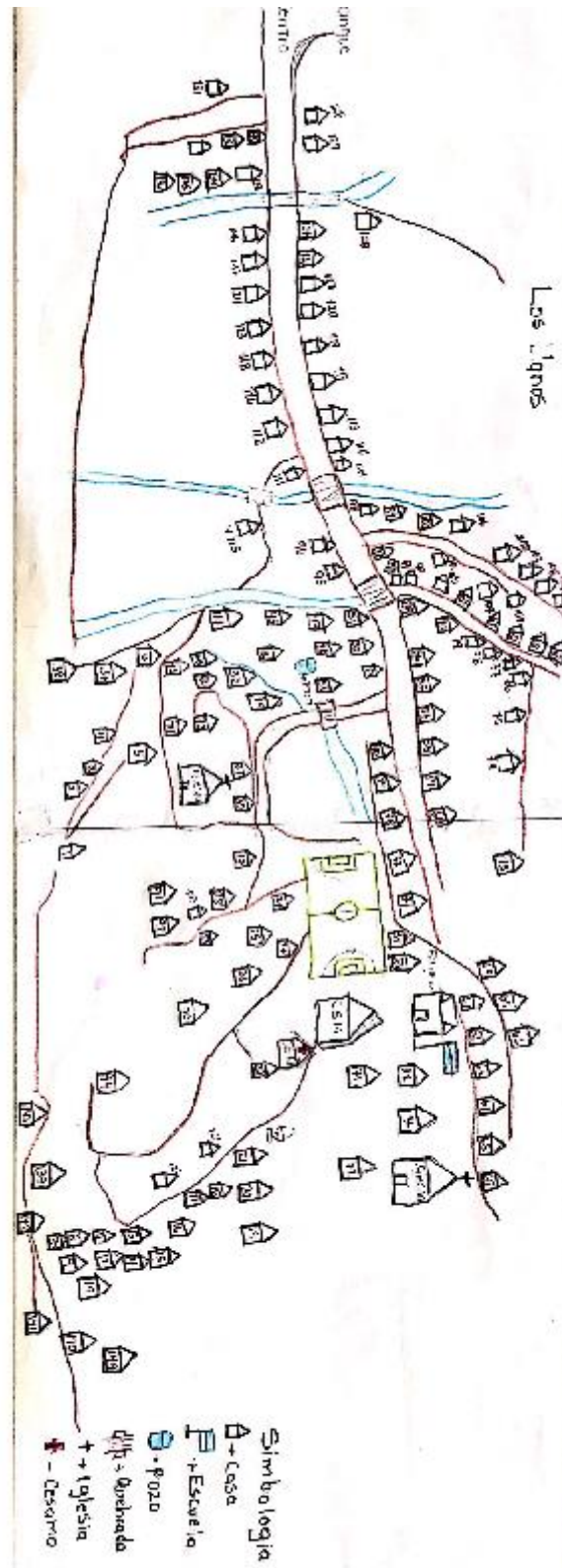
Scanned with CamScanner



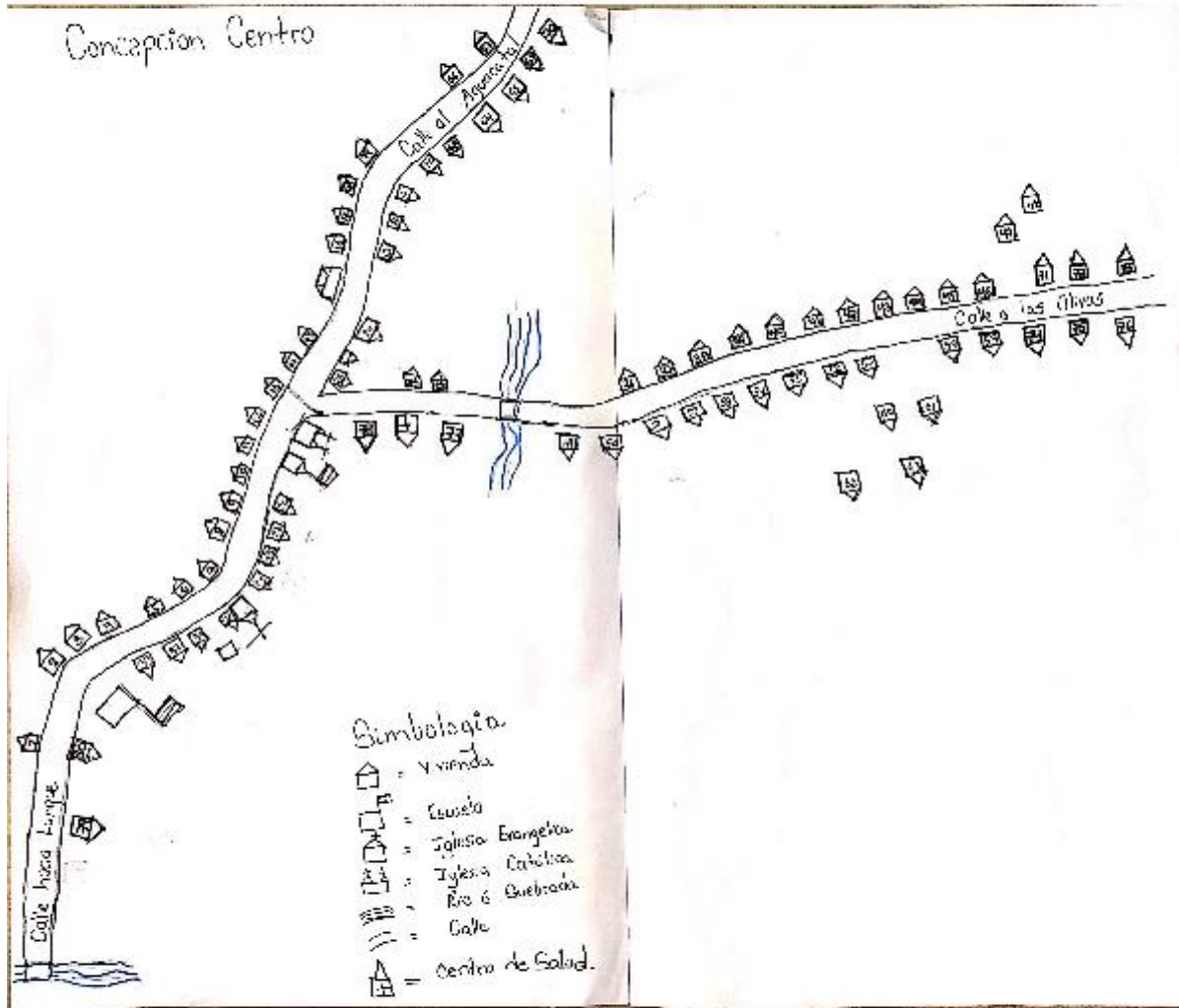
Scanned with CamScanner

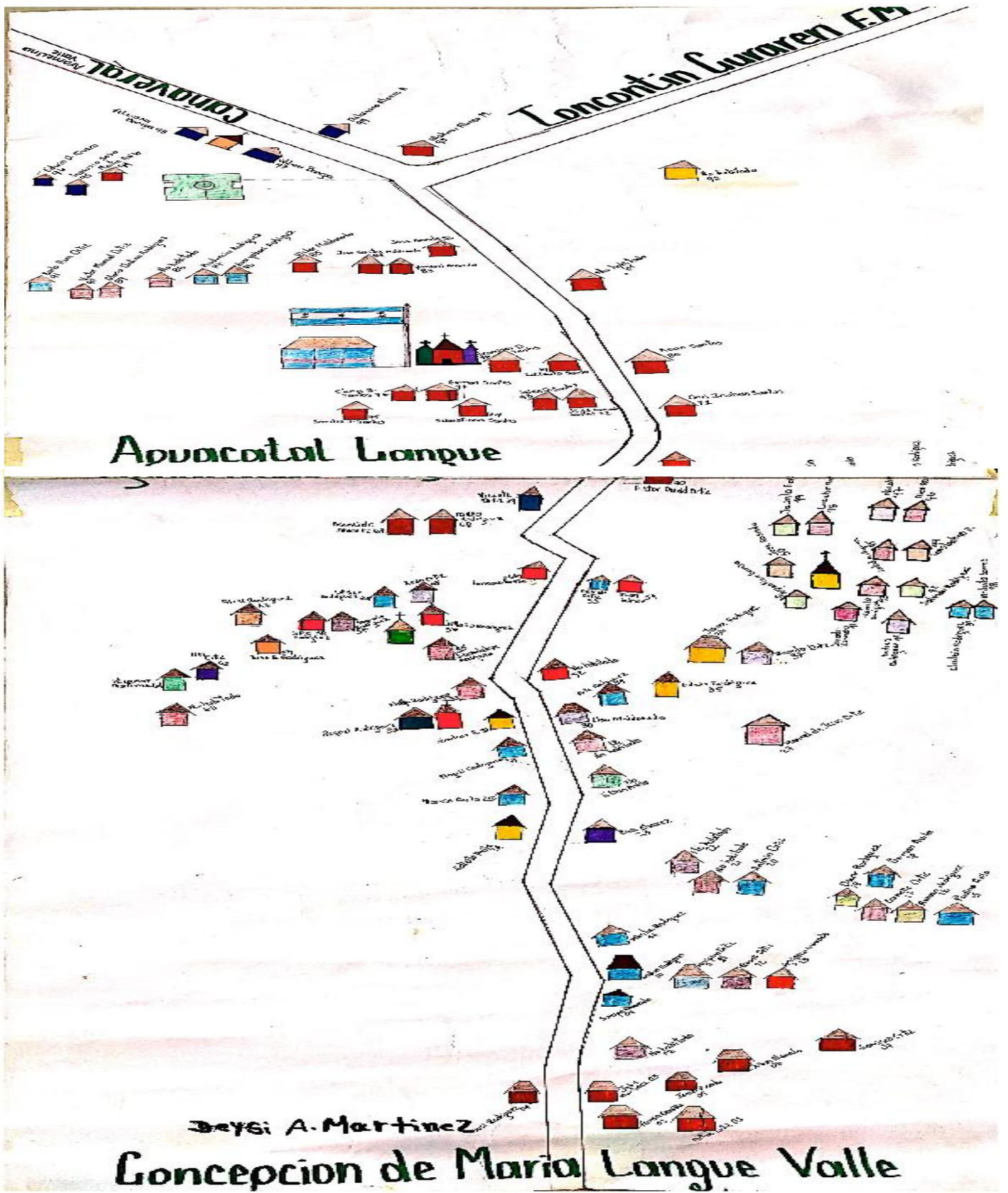


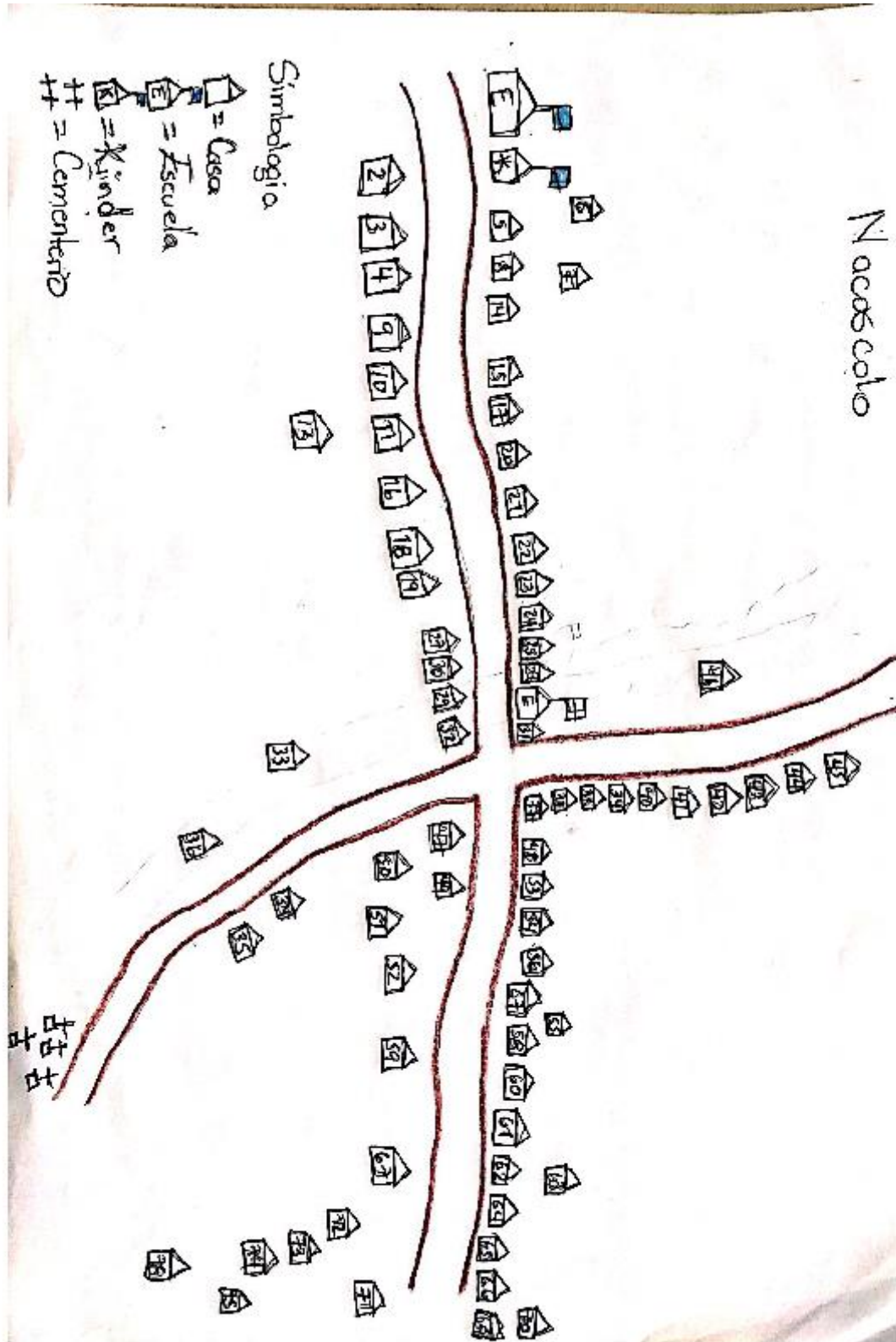
Scanned with CamScanner



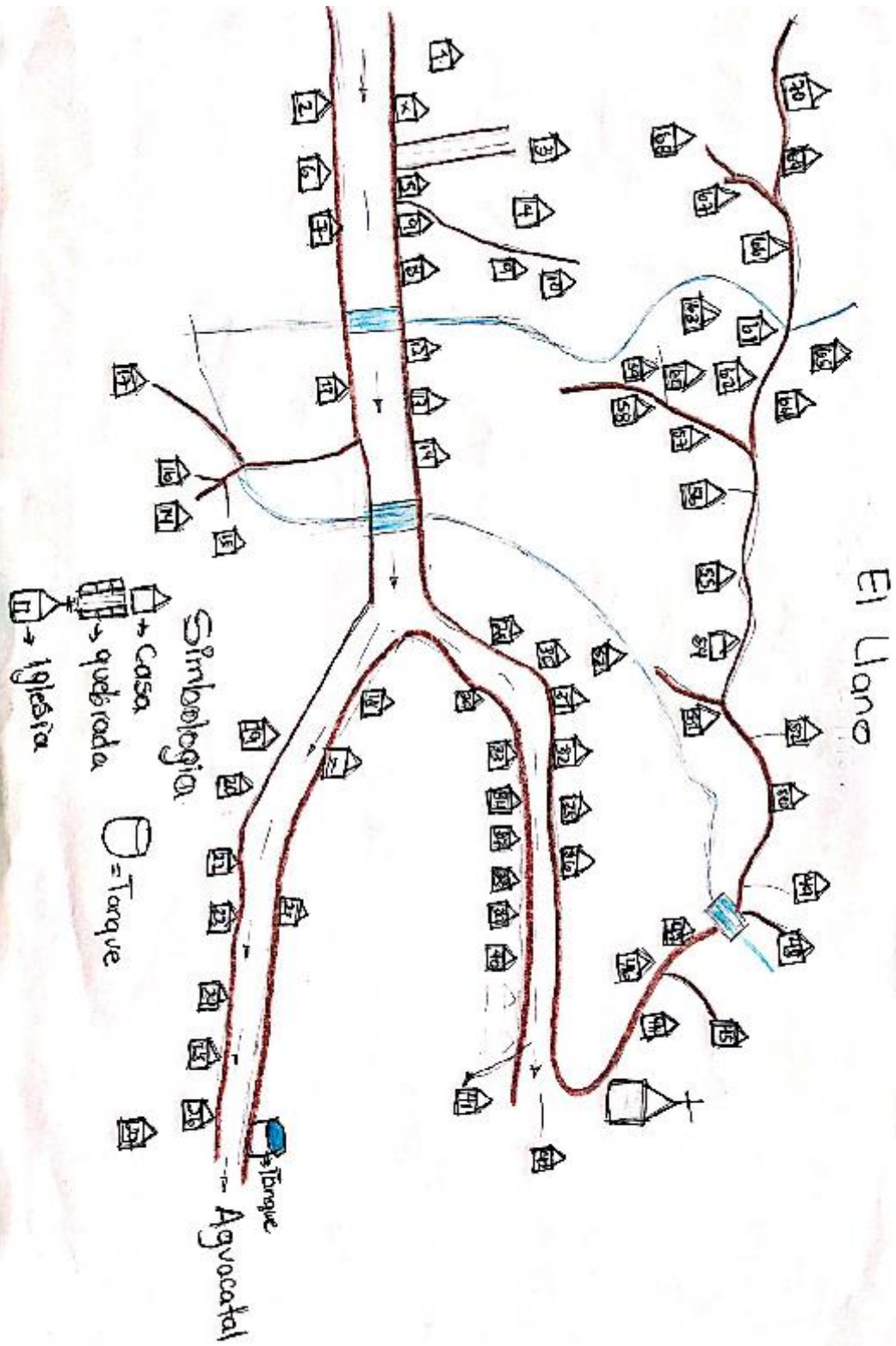
Scanned with CamScanner

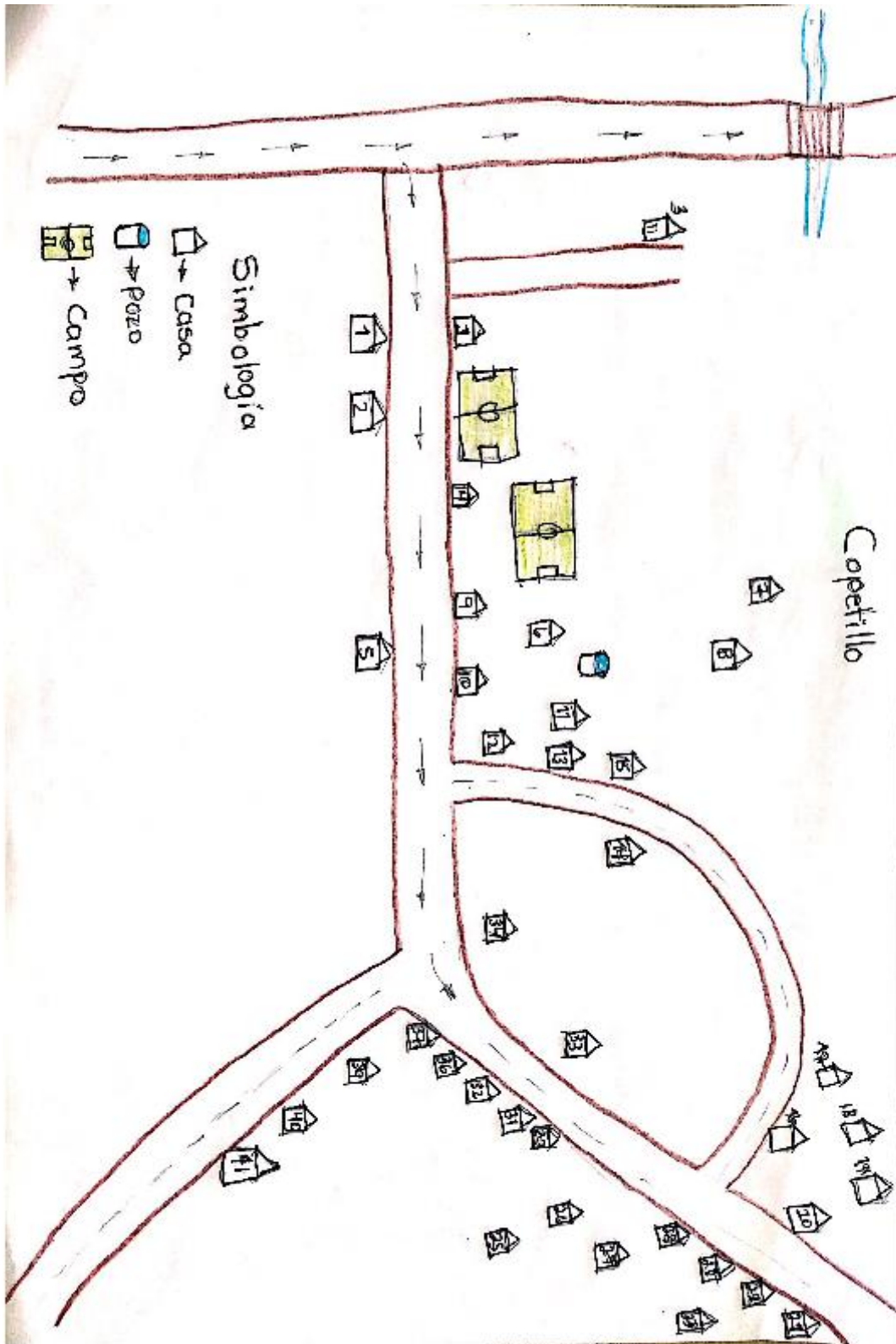




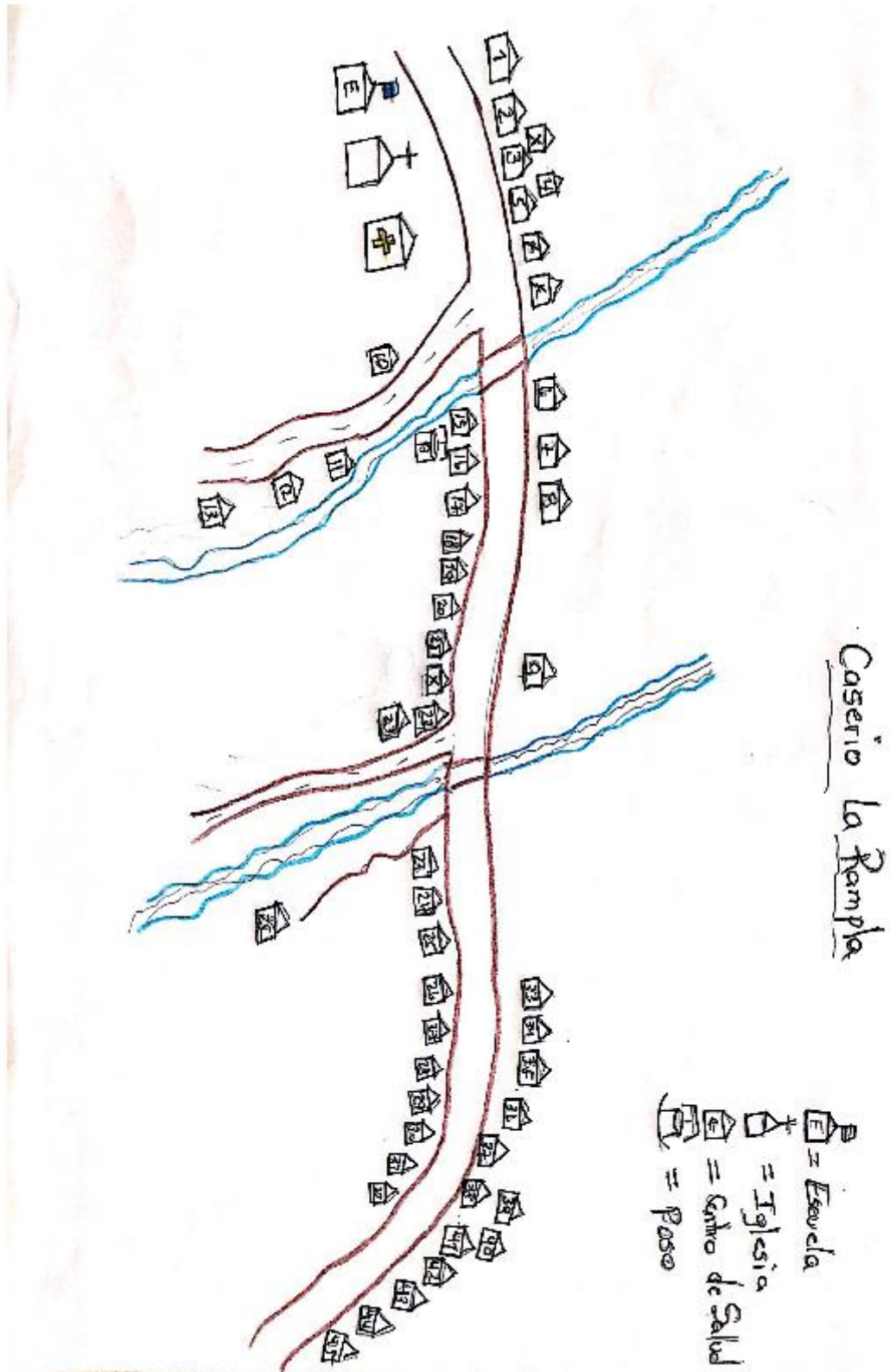


Scanned with CamScanner

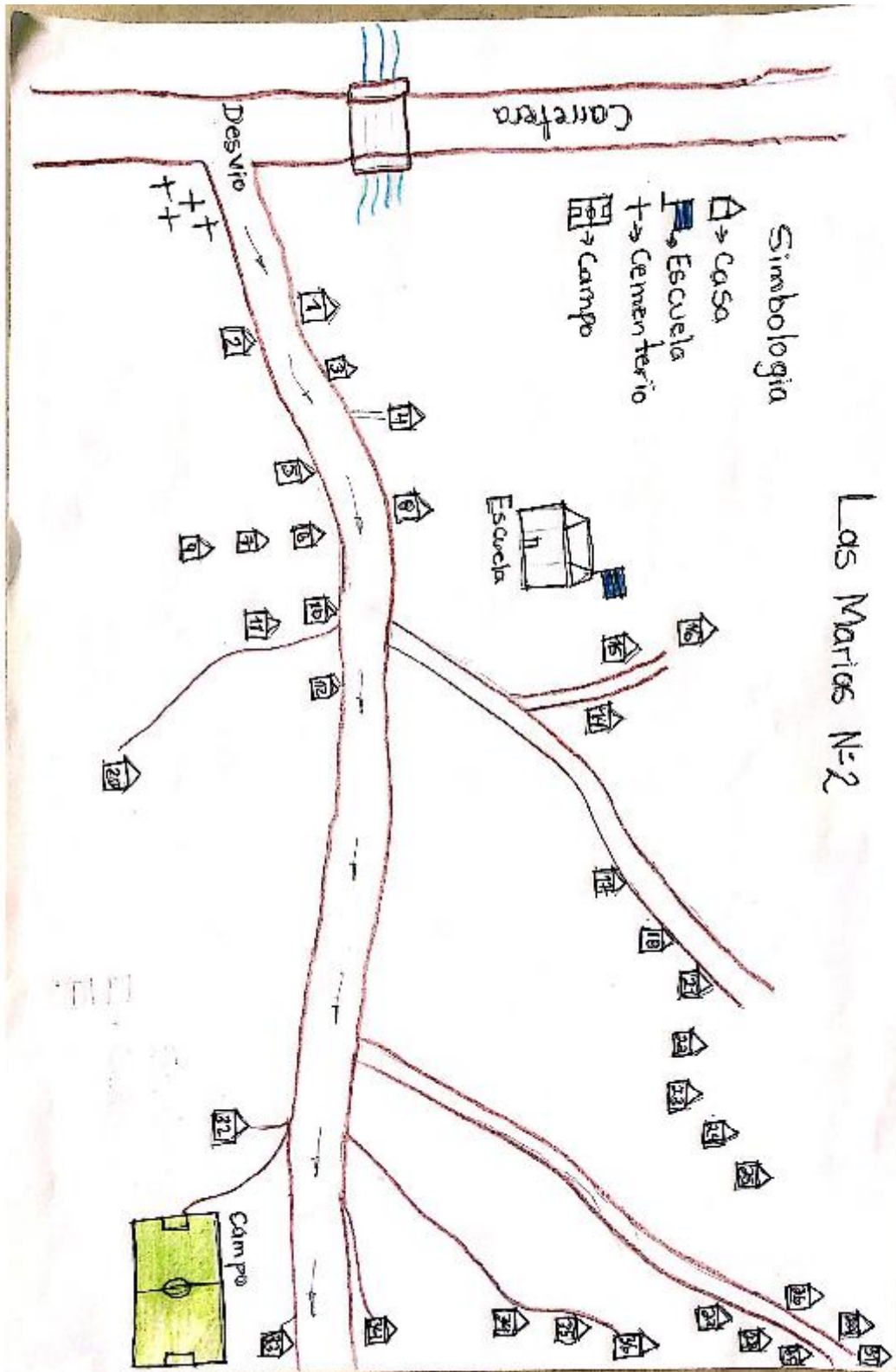




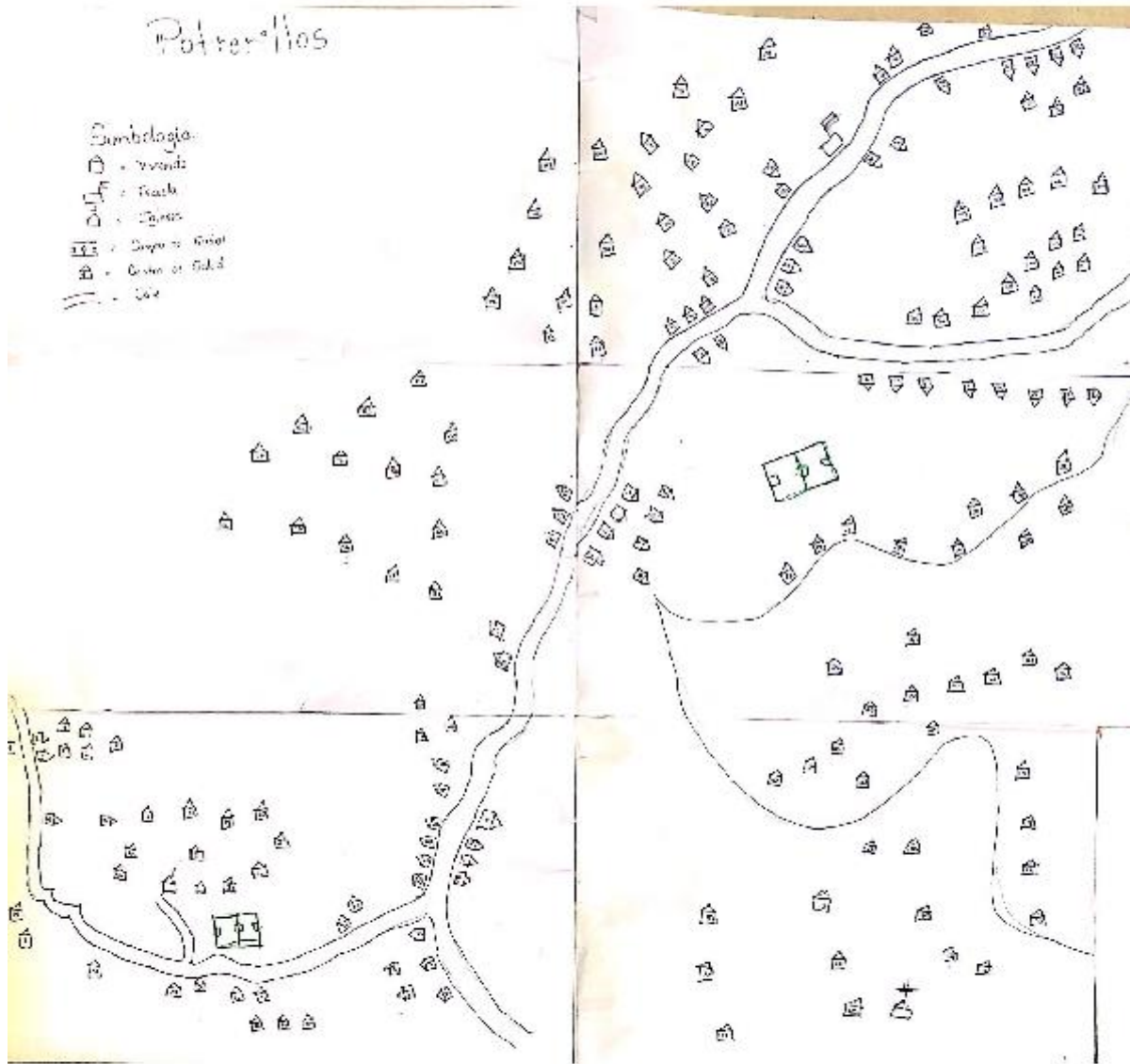
Scanned with CamScanner



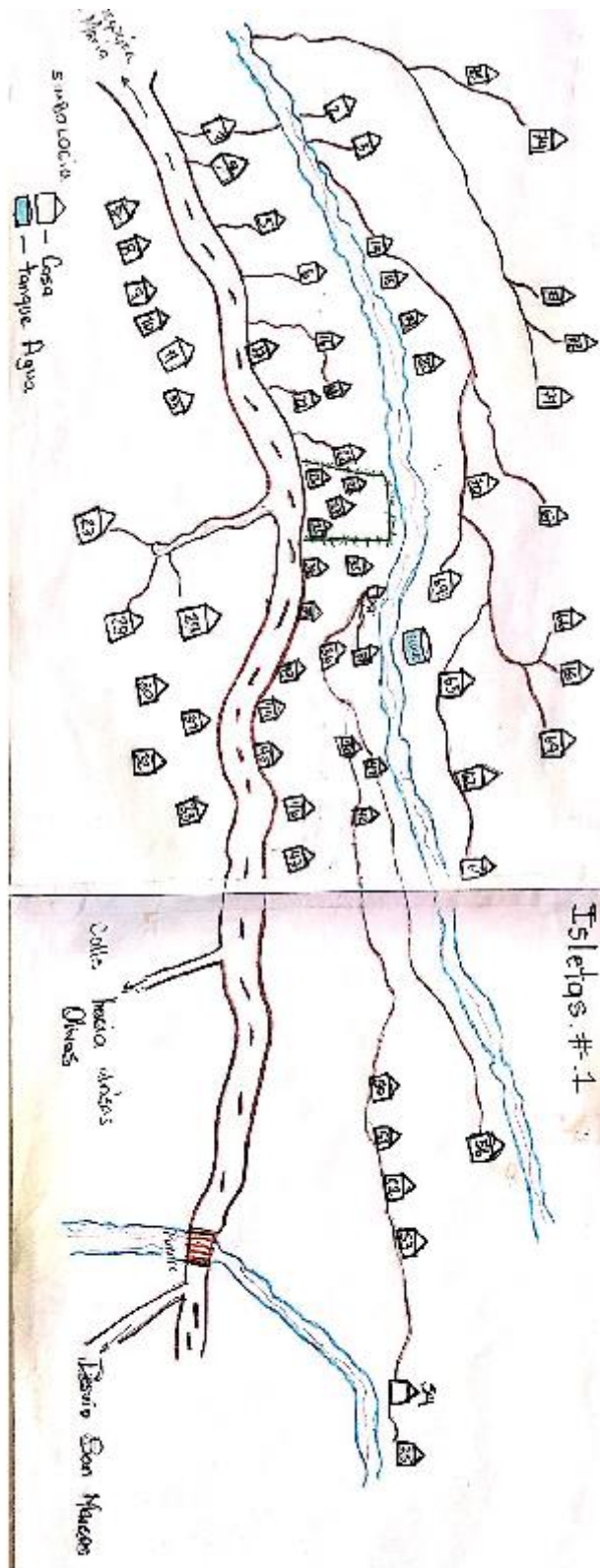
Scanned with CamScanner



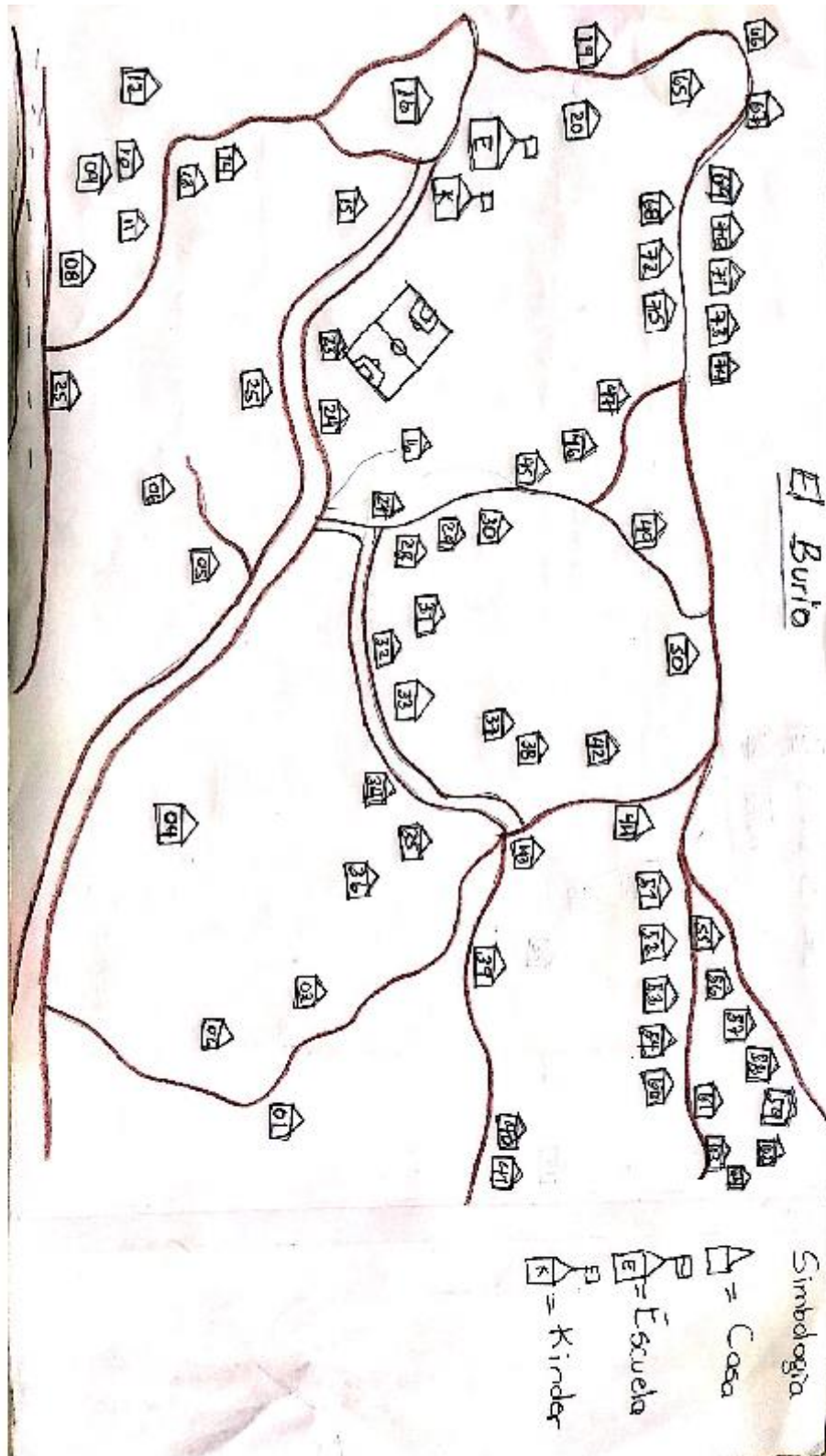
Scanned with CamScanner



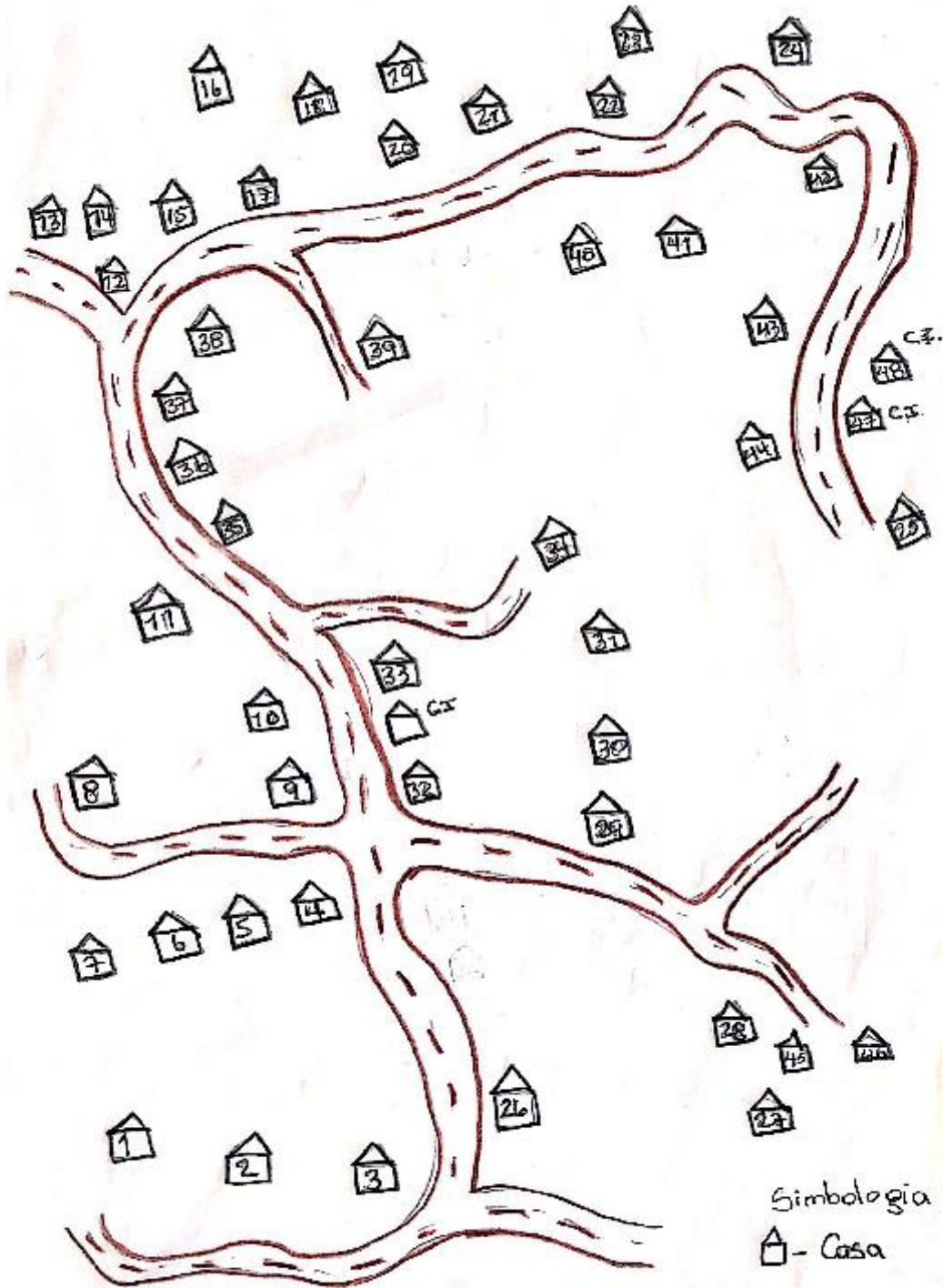
Scanned with CamScanner

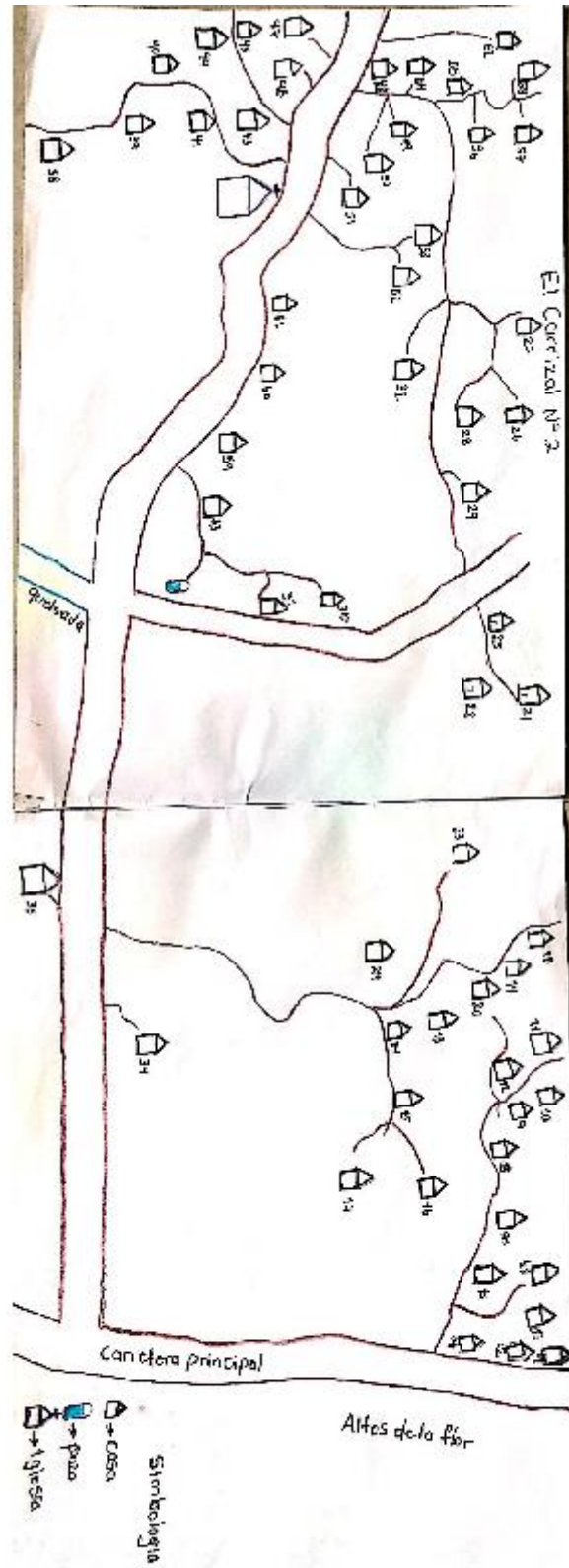




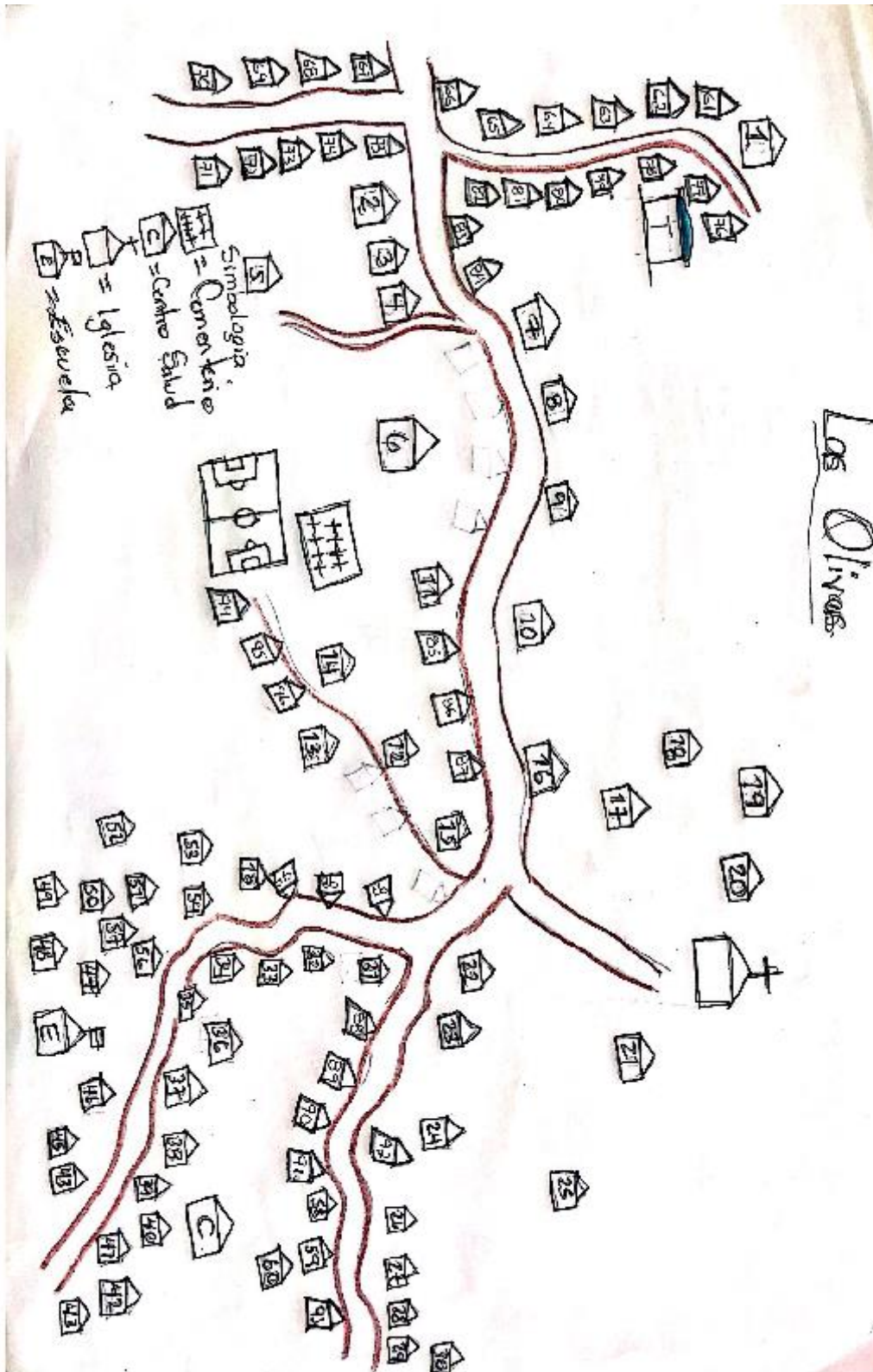


Las Escondidas

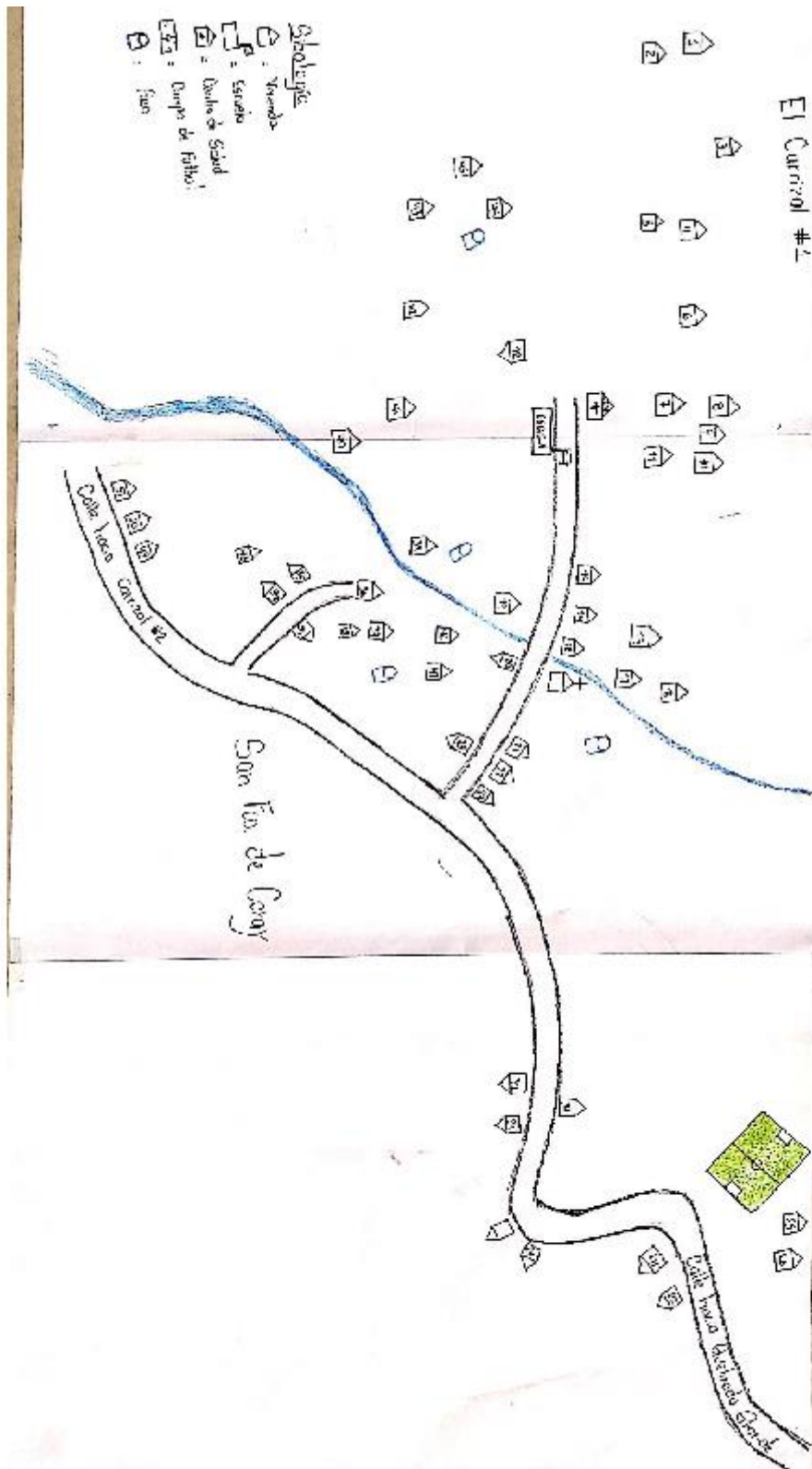




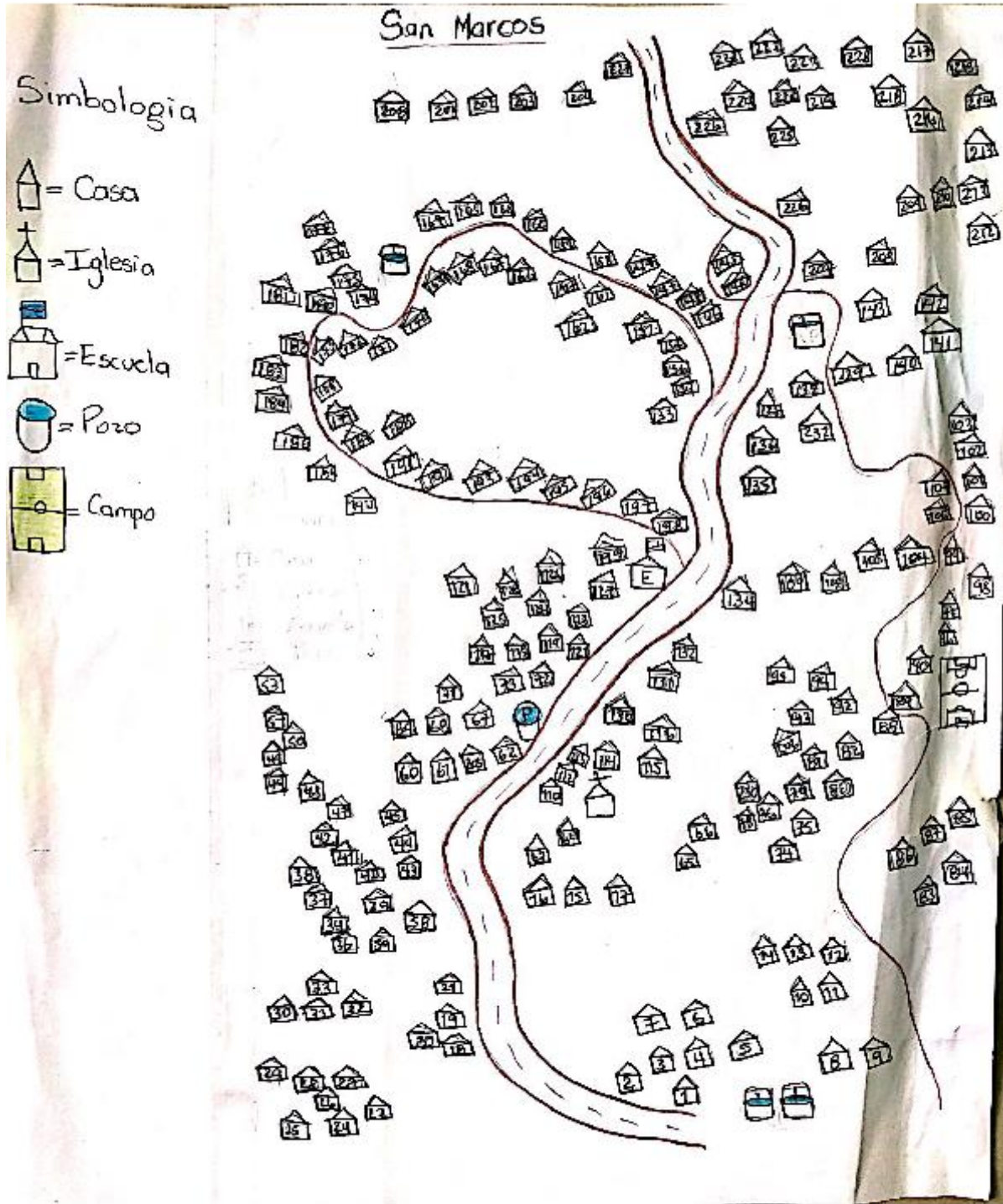
Scanned with CamScanner



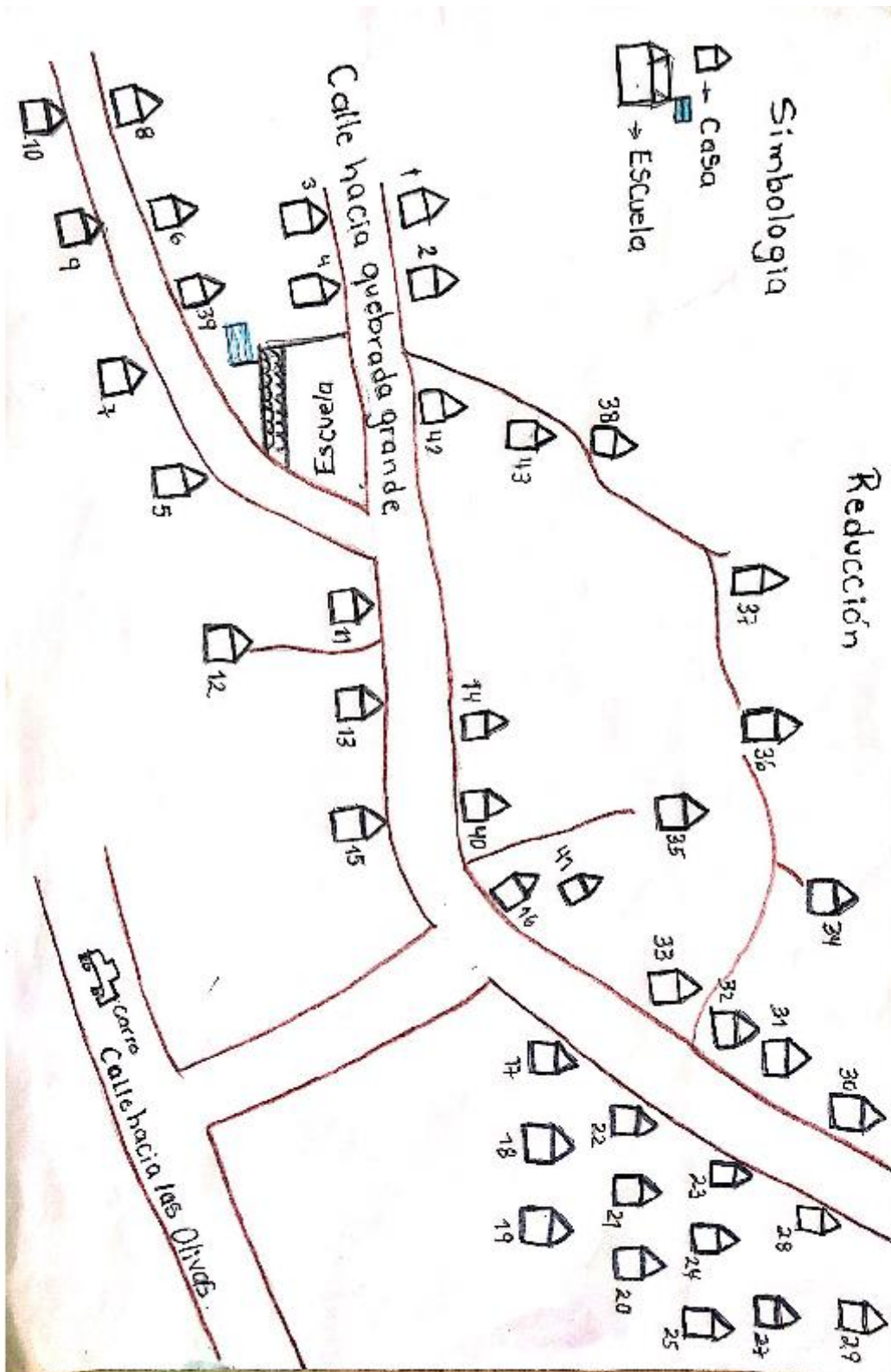
Scanned with CamScanner

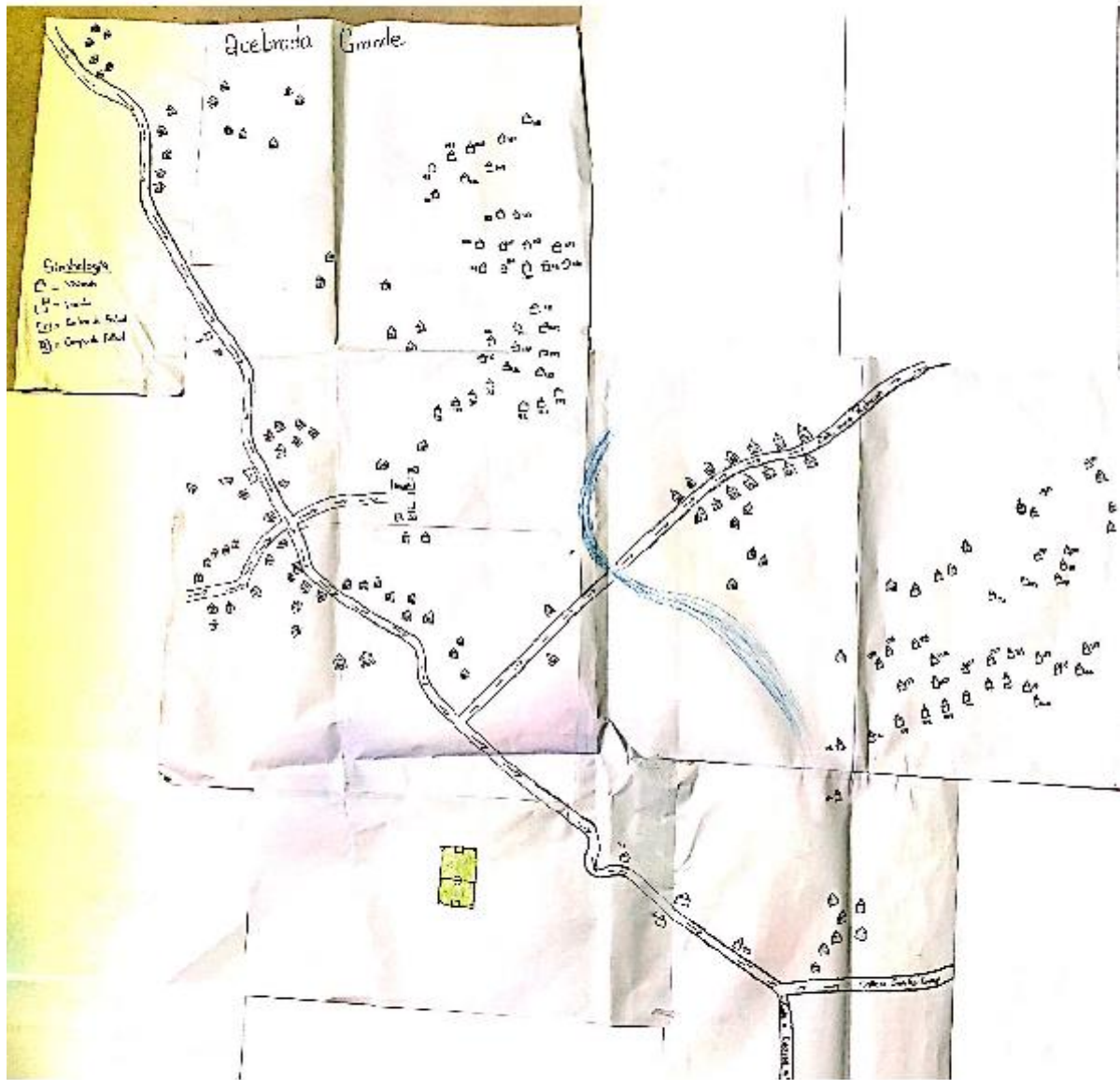


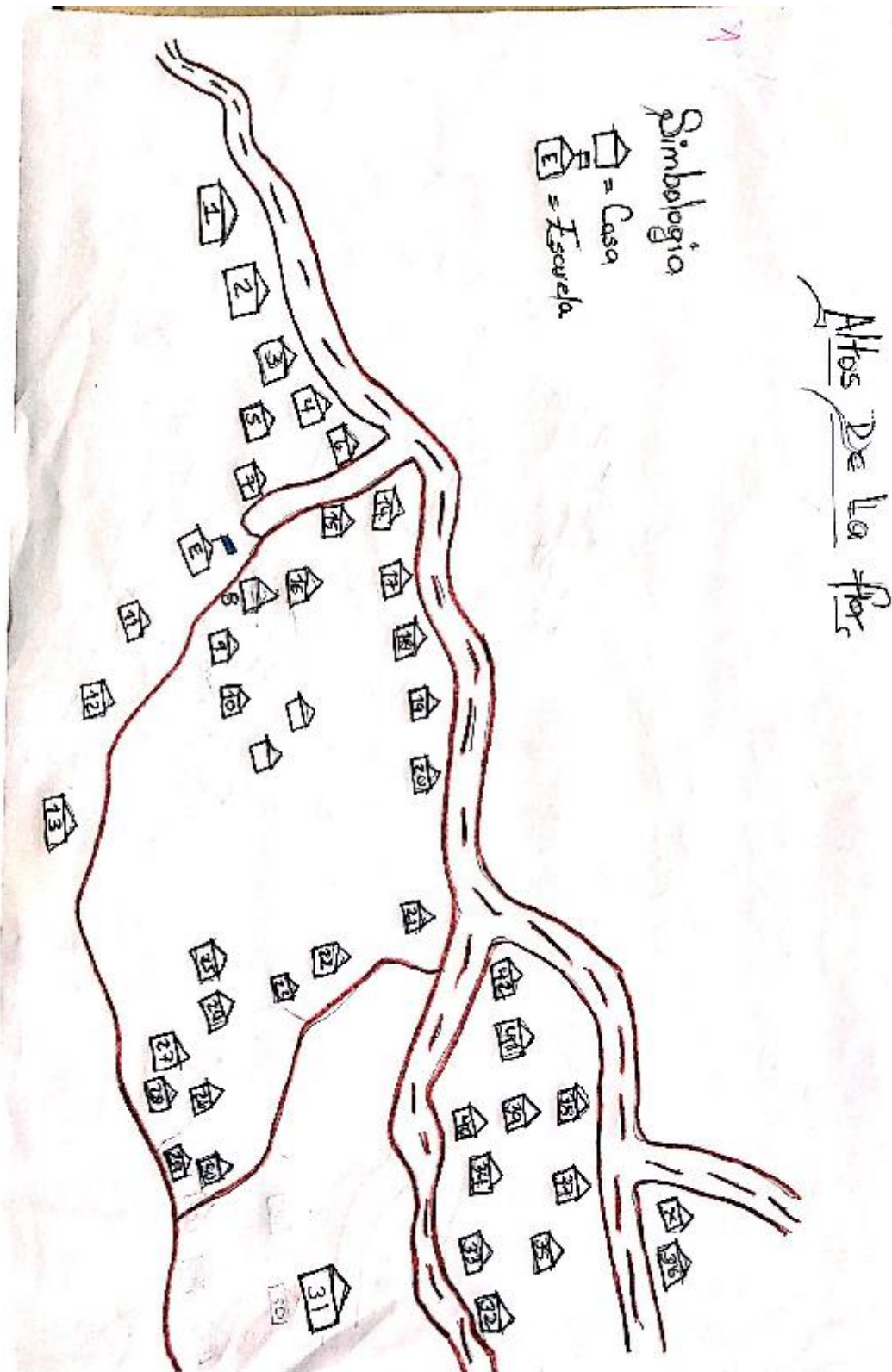
Scanned with CamScanner

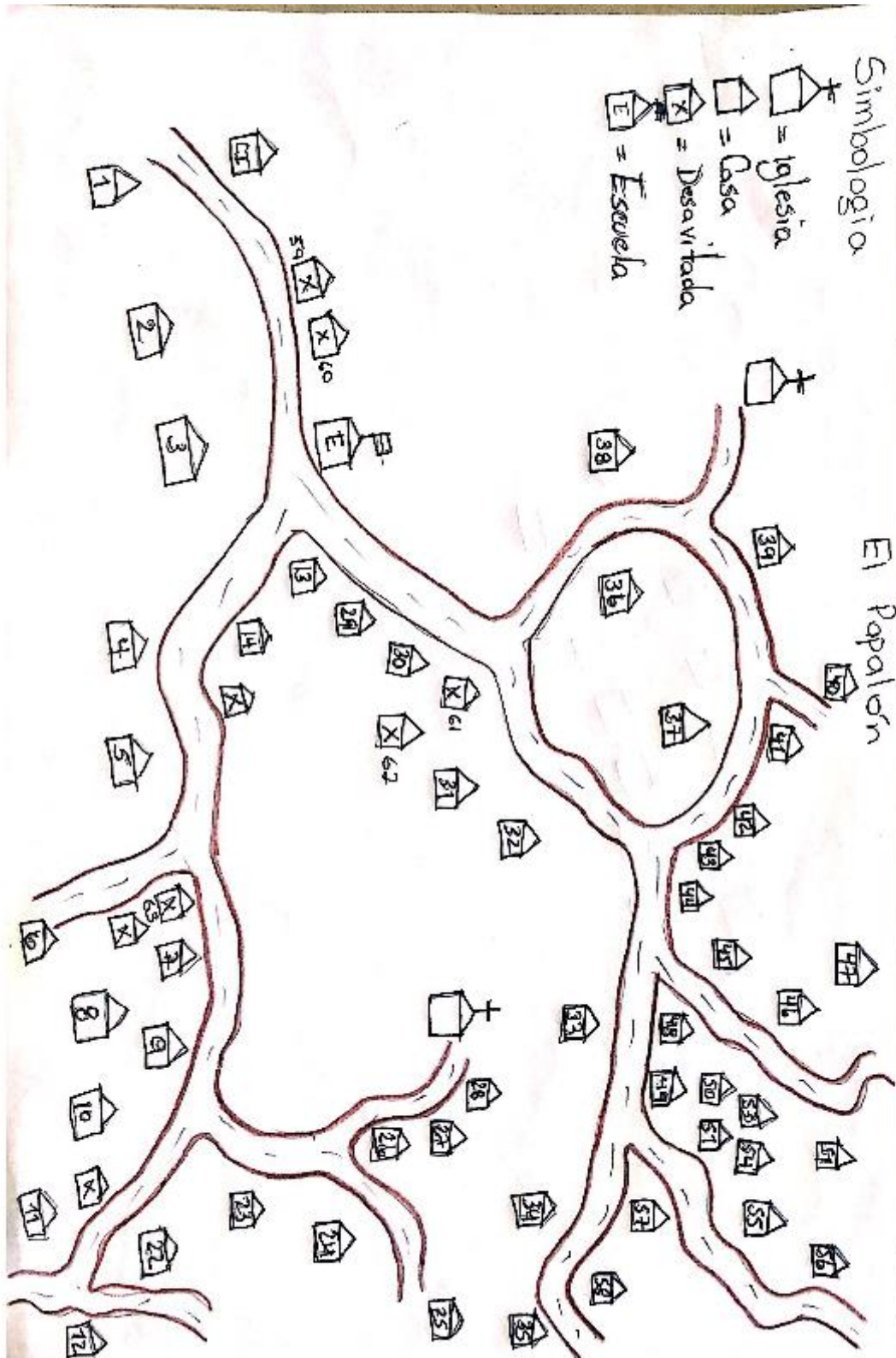


Scanned with CamScanner

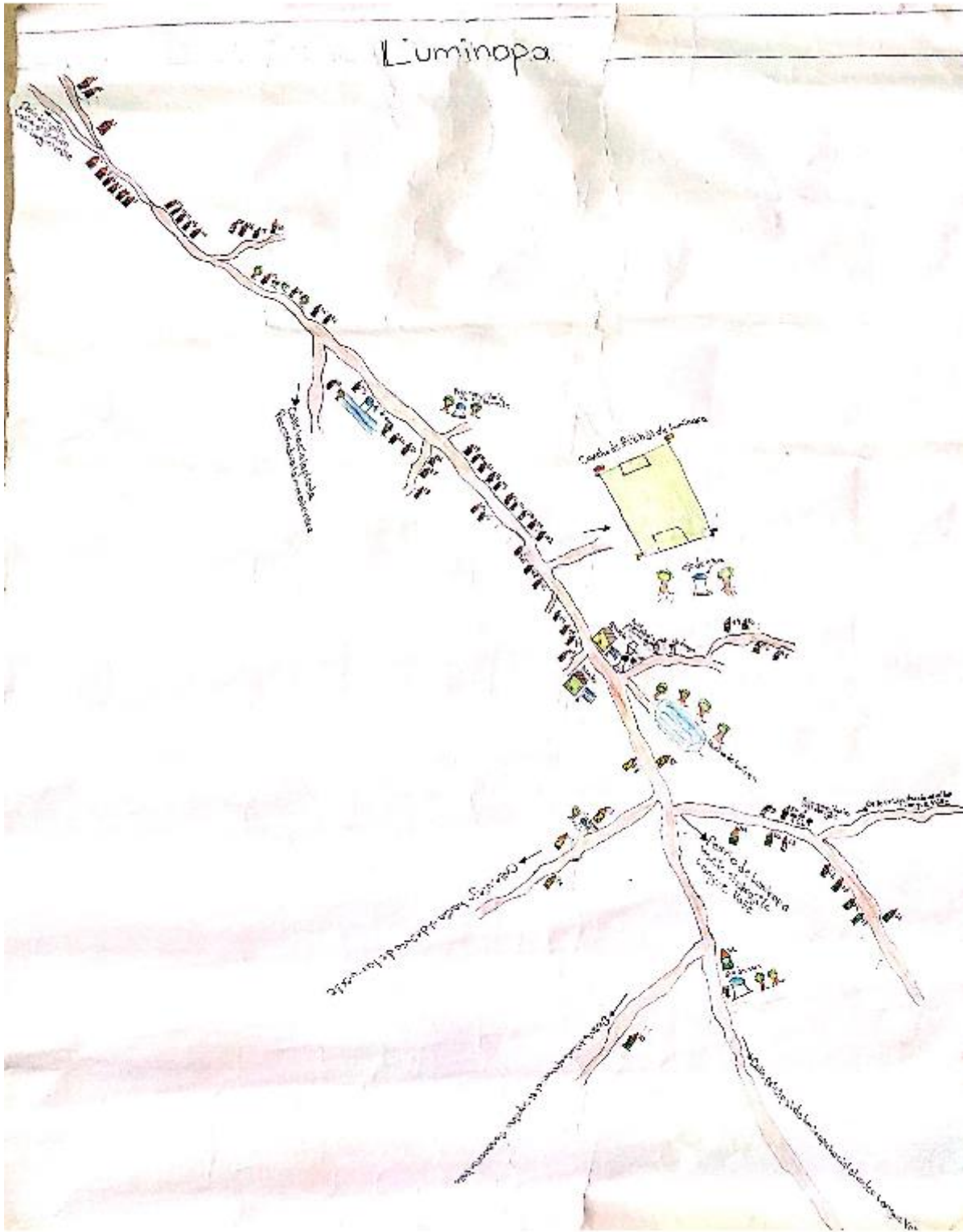






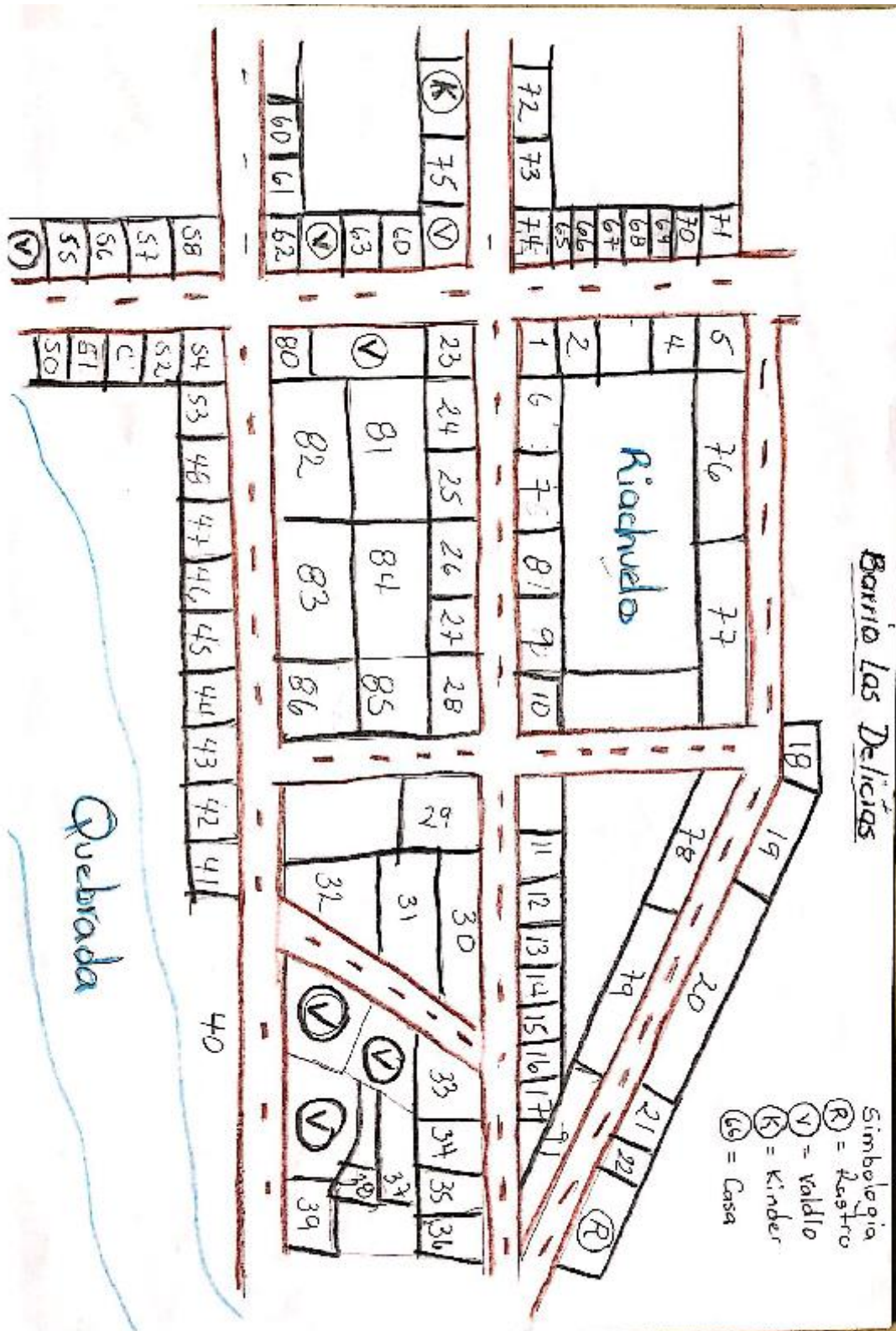


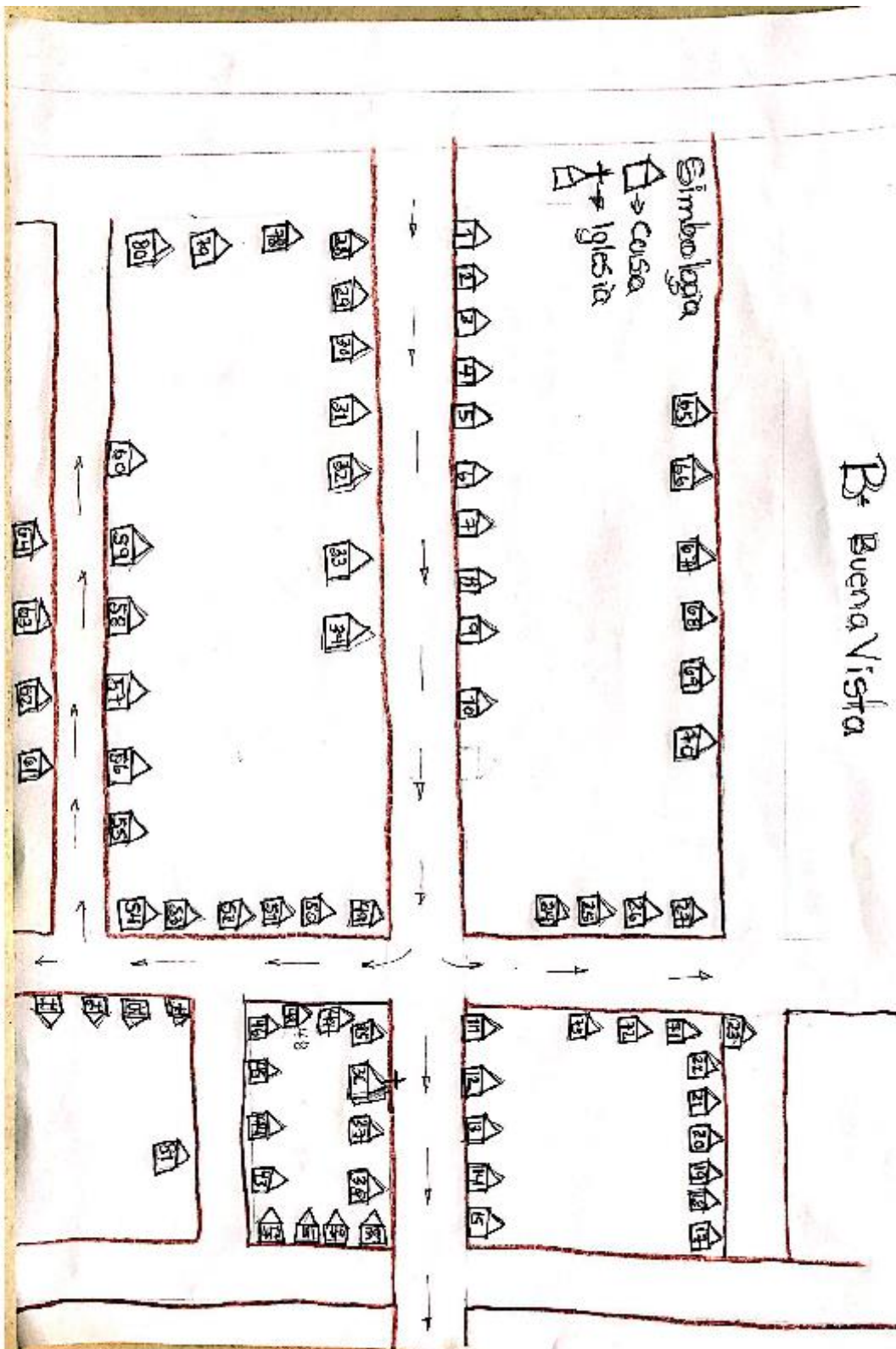
Scanned with CamScanner

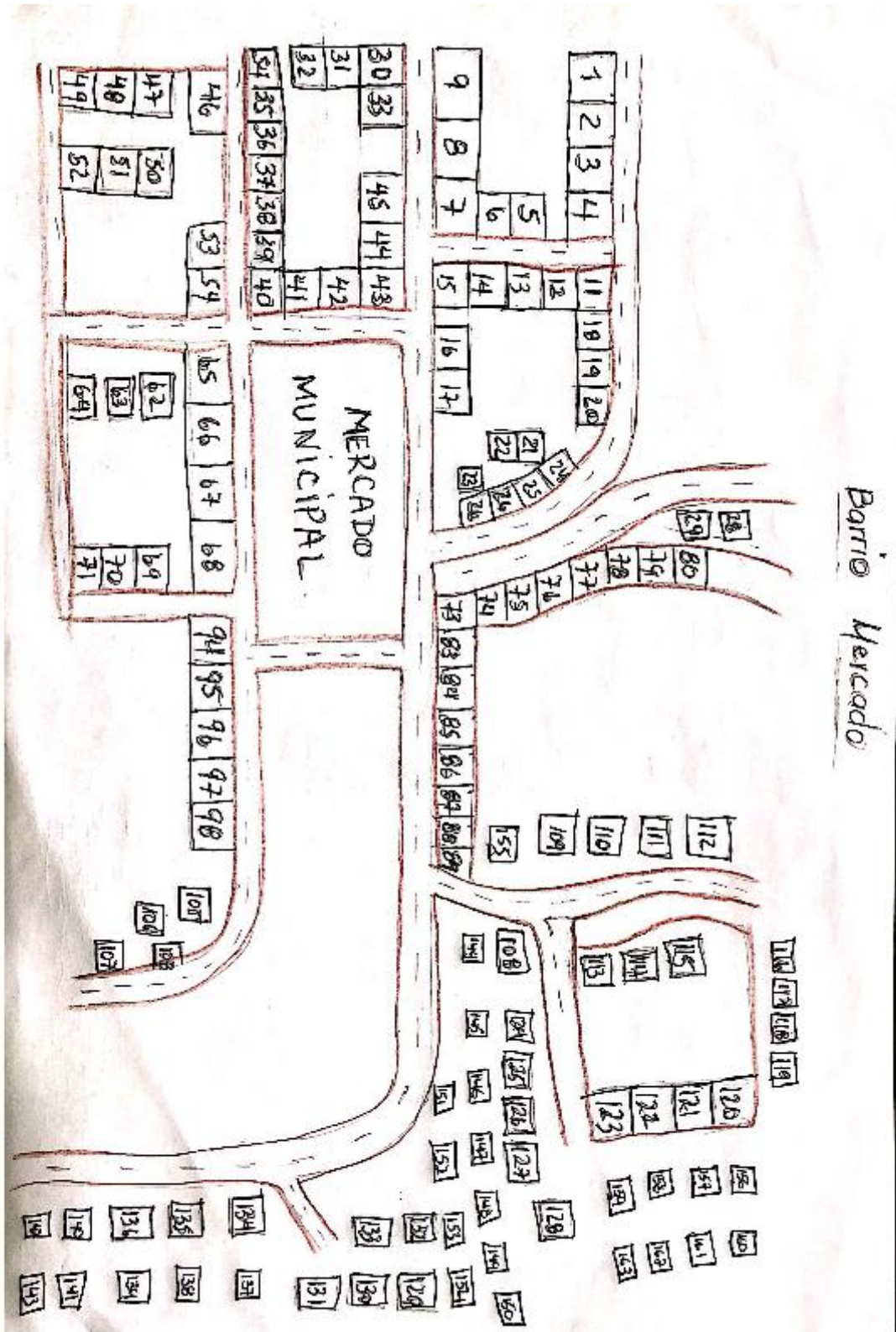


Scanned with CamScanner



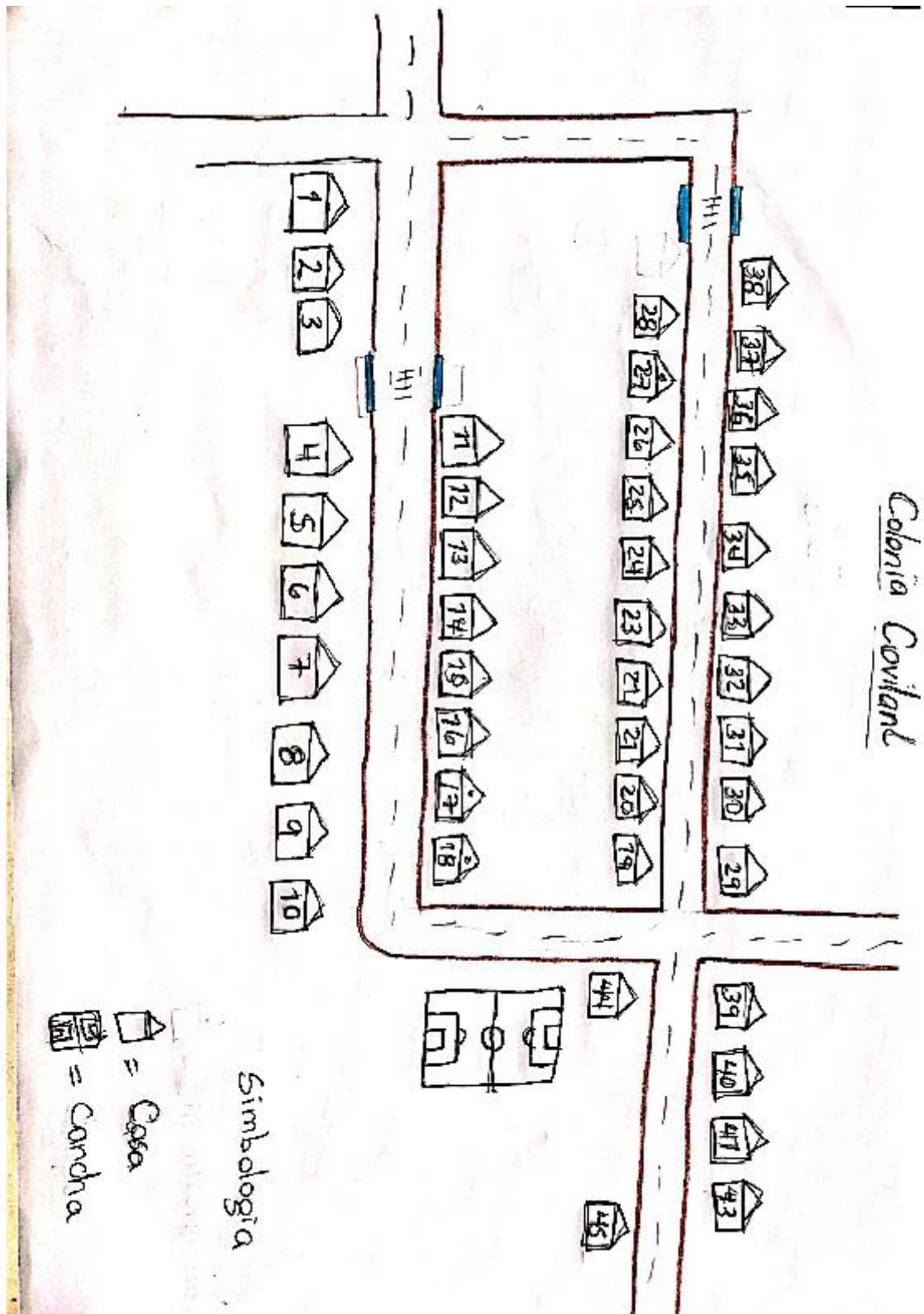




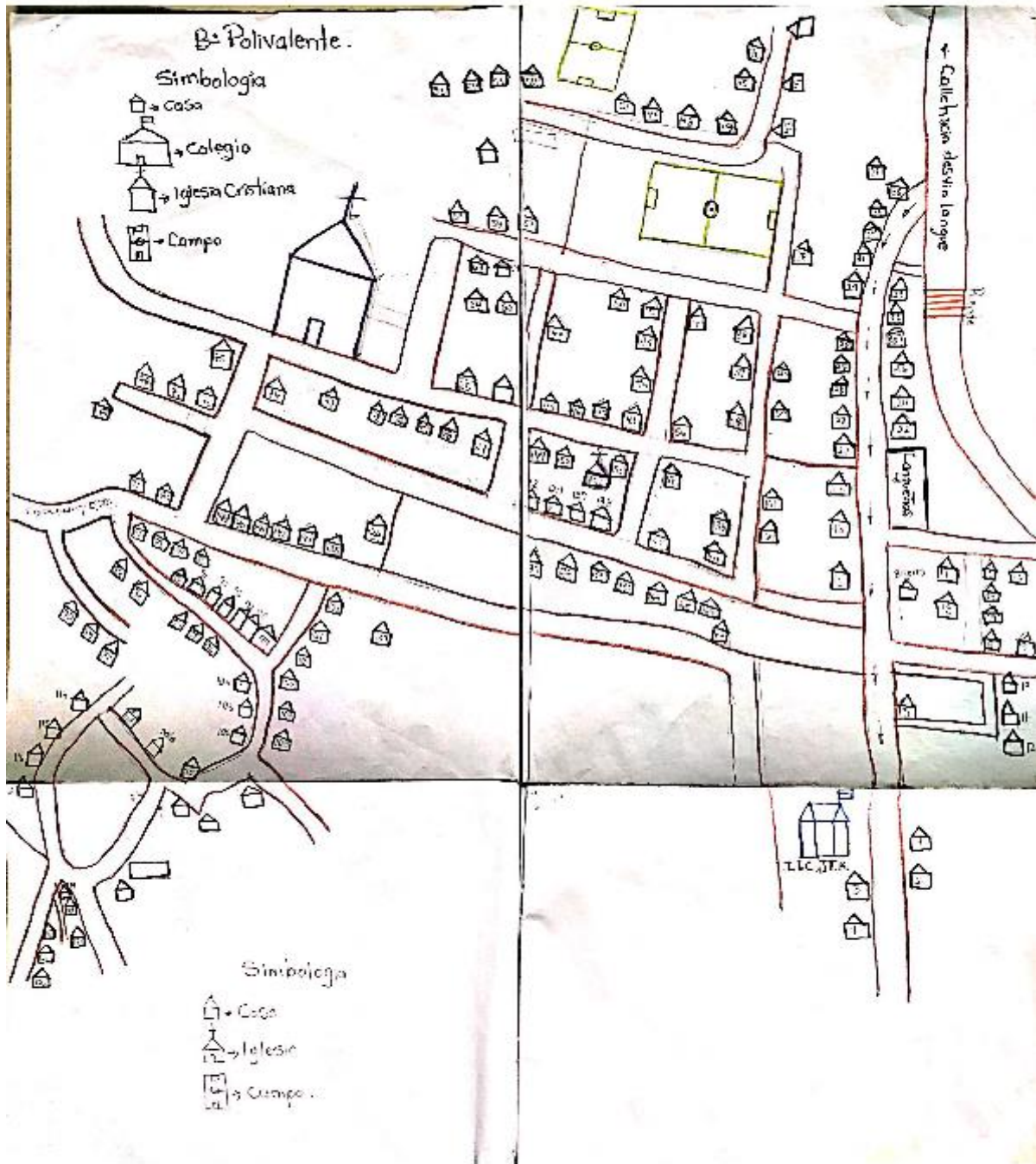


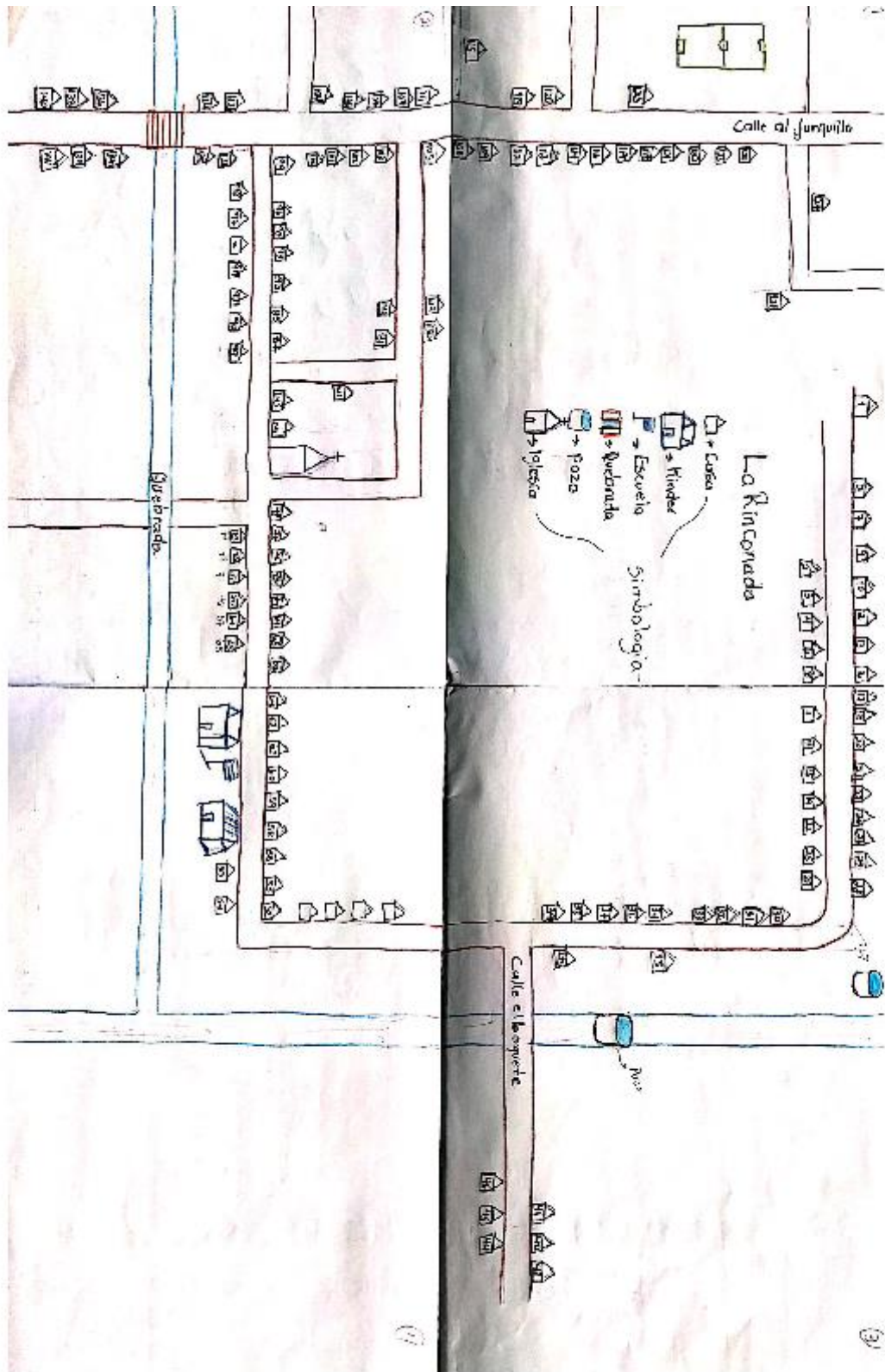


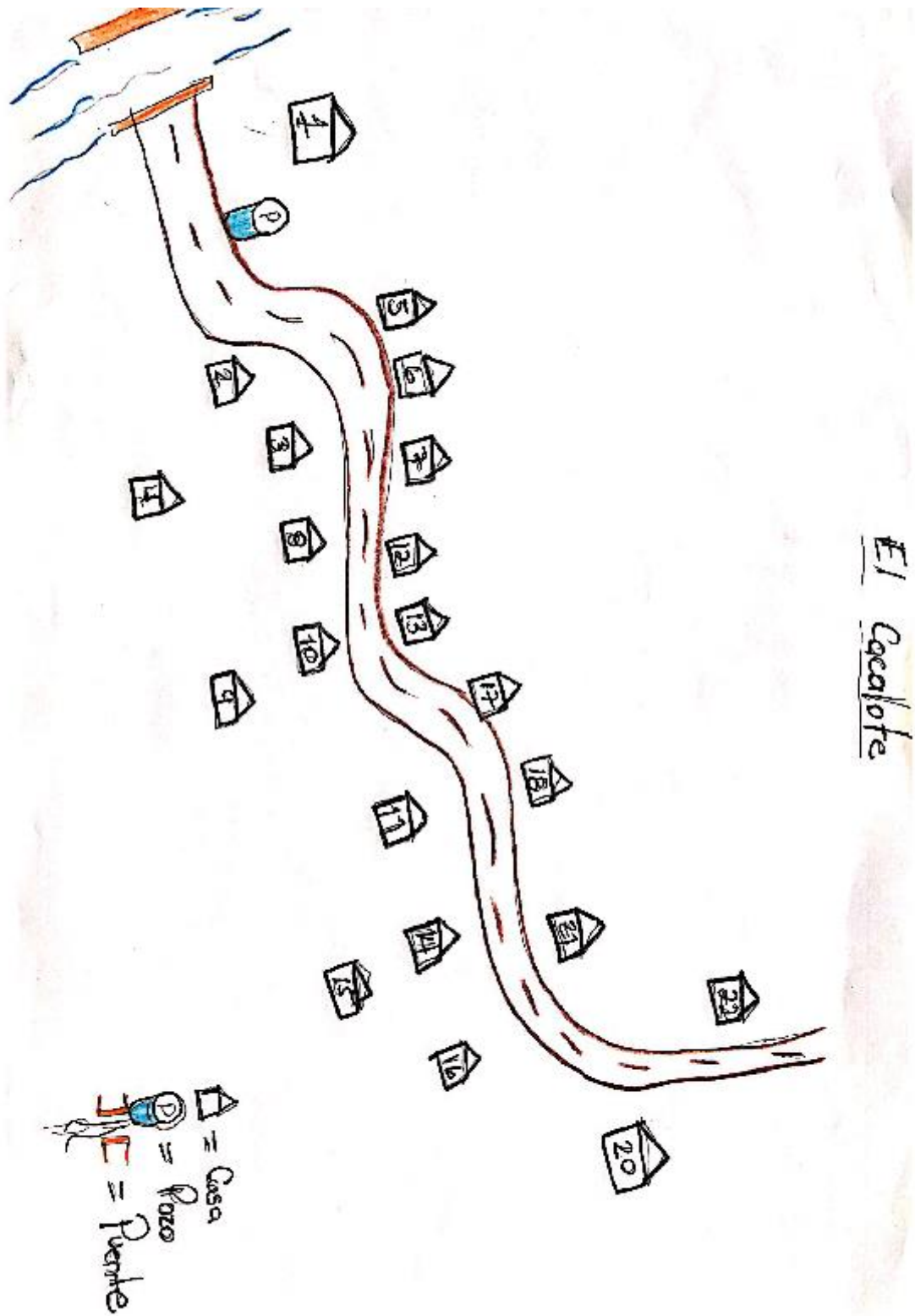
Scanned with CamScanner



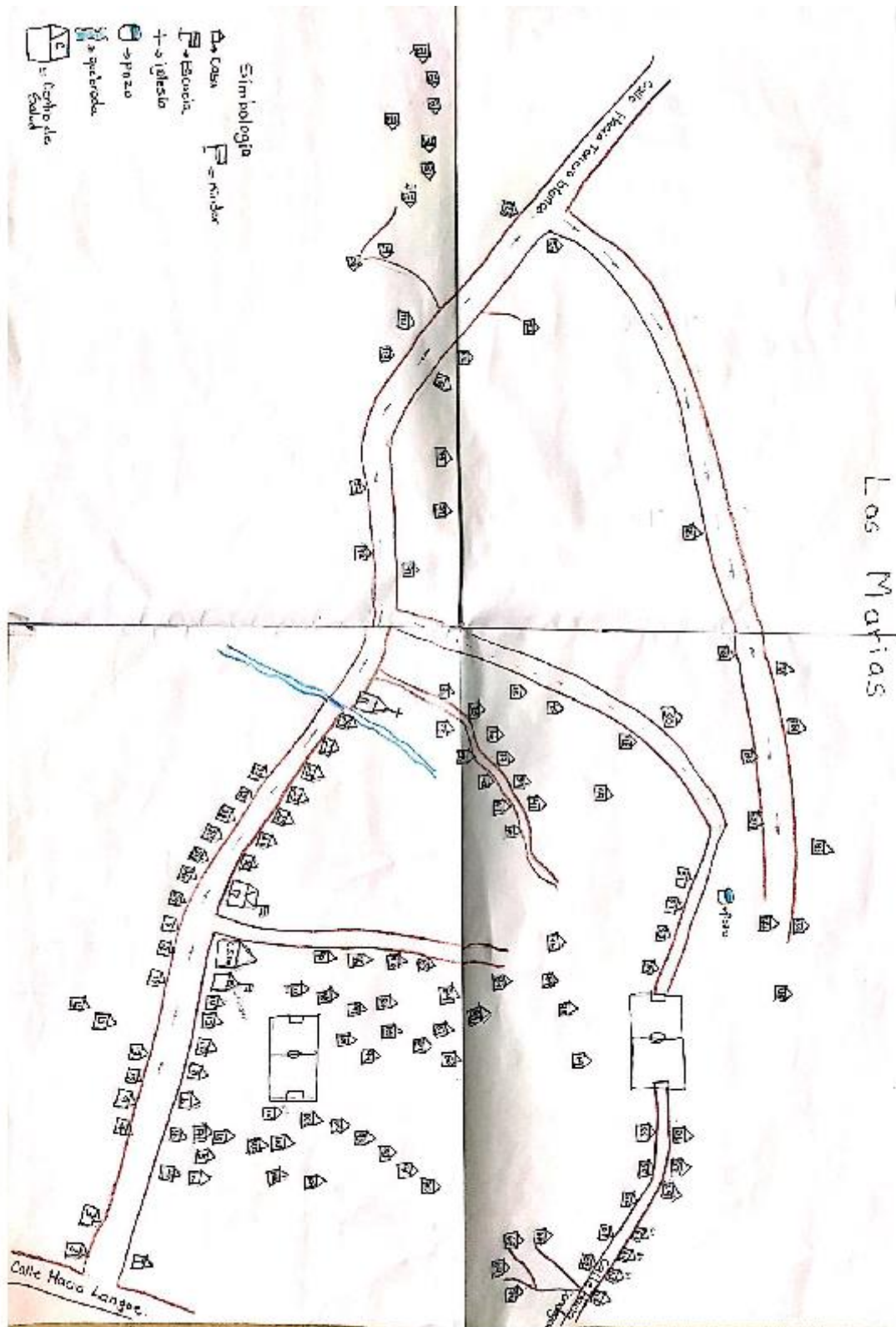




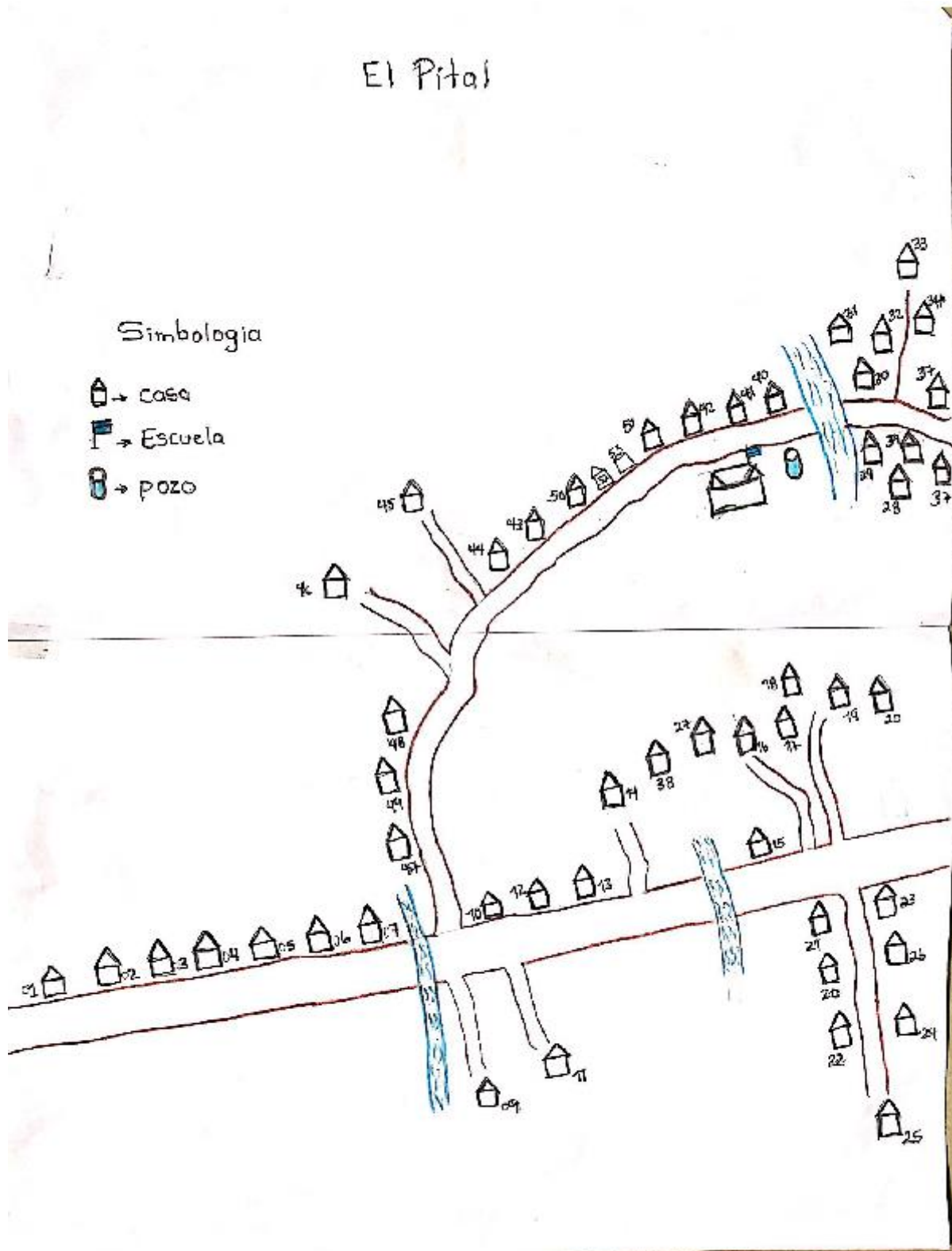




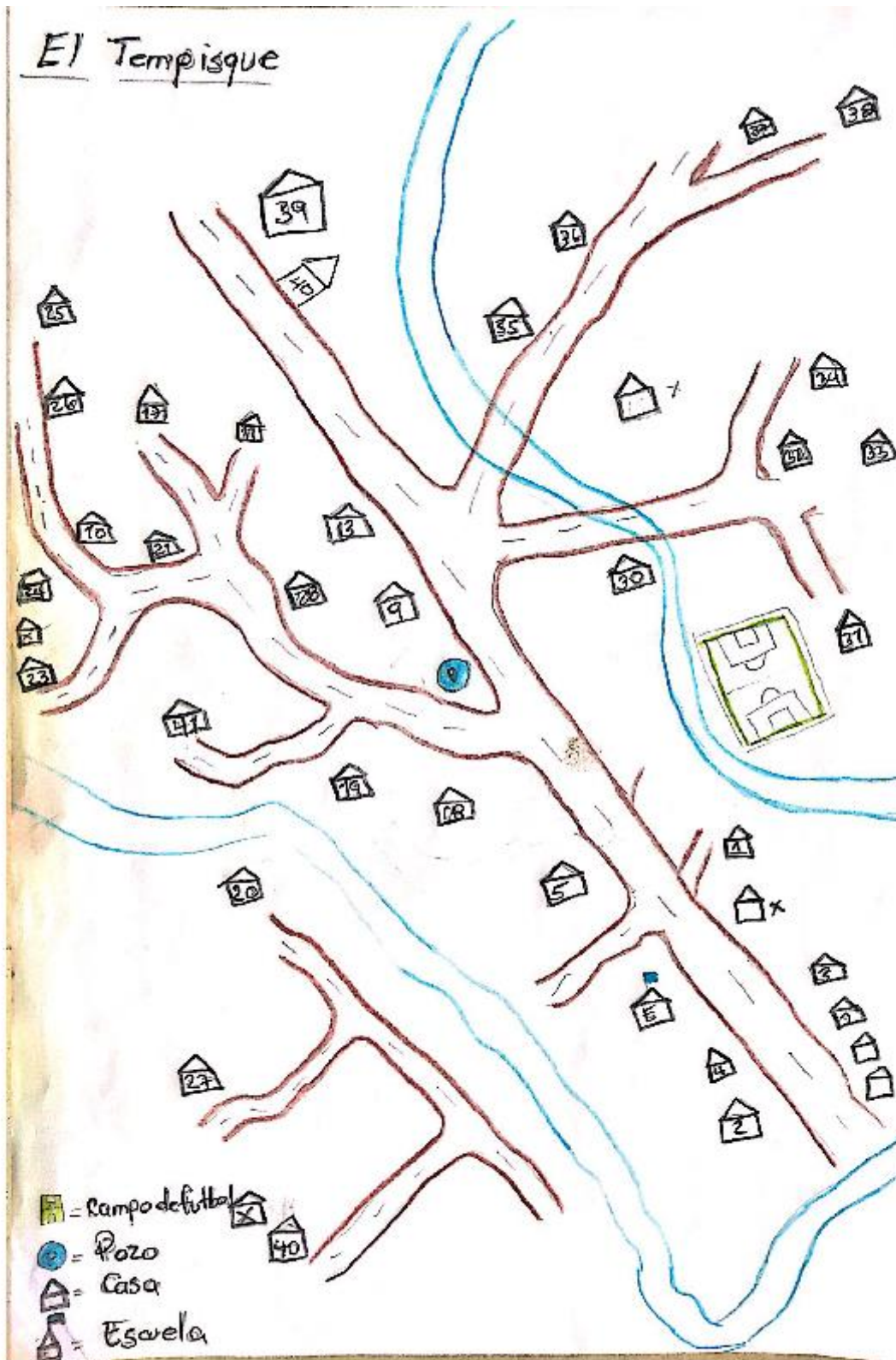
Scanned with CamScanner



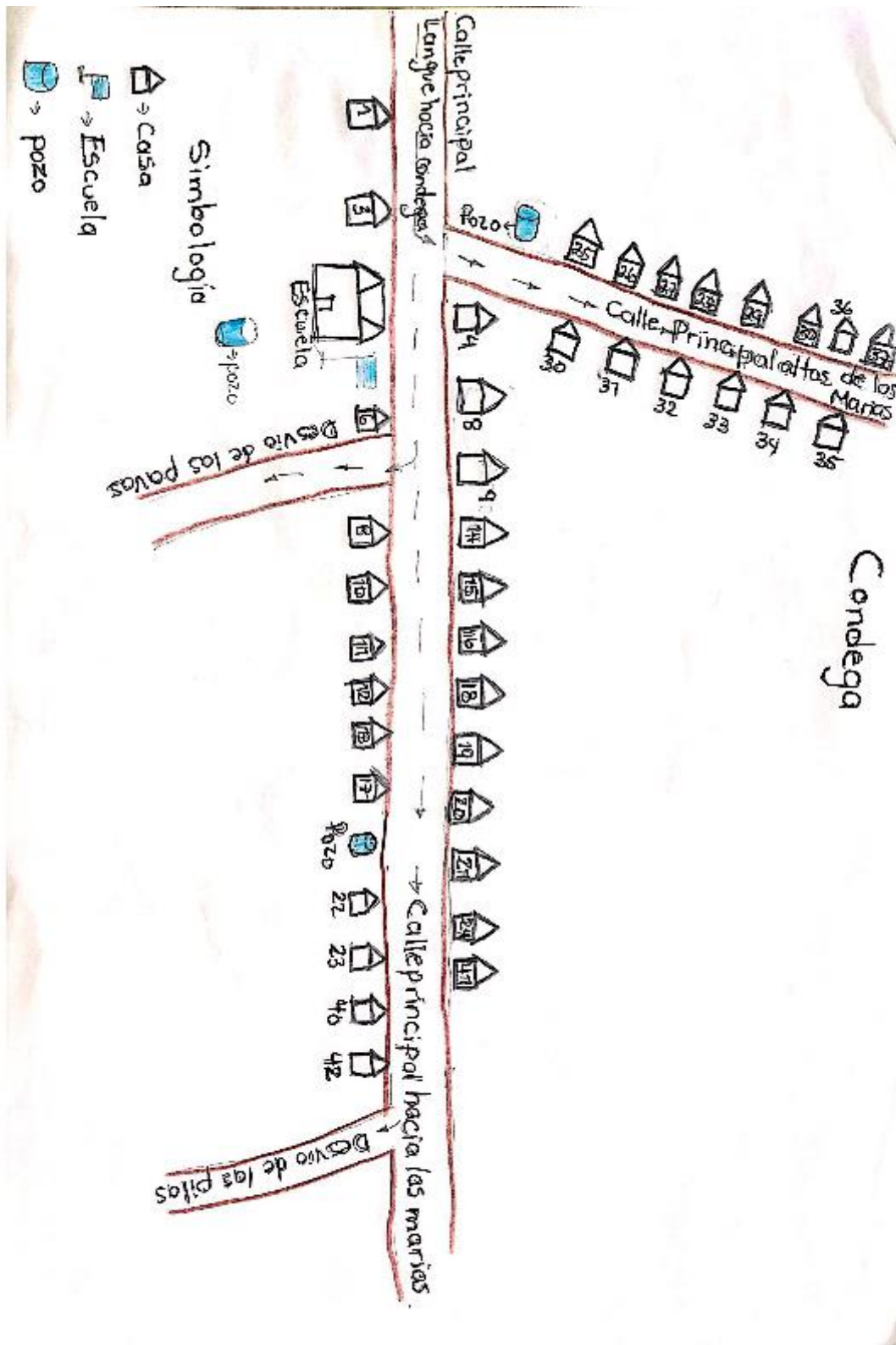
Scanned with CamScanner

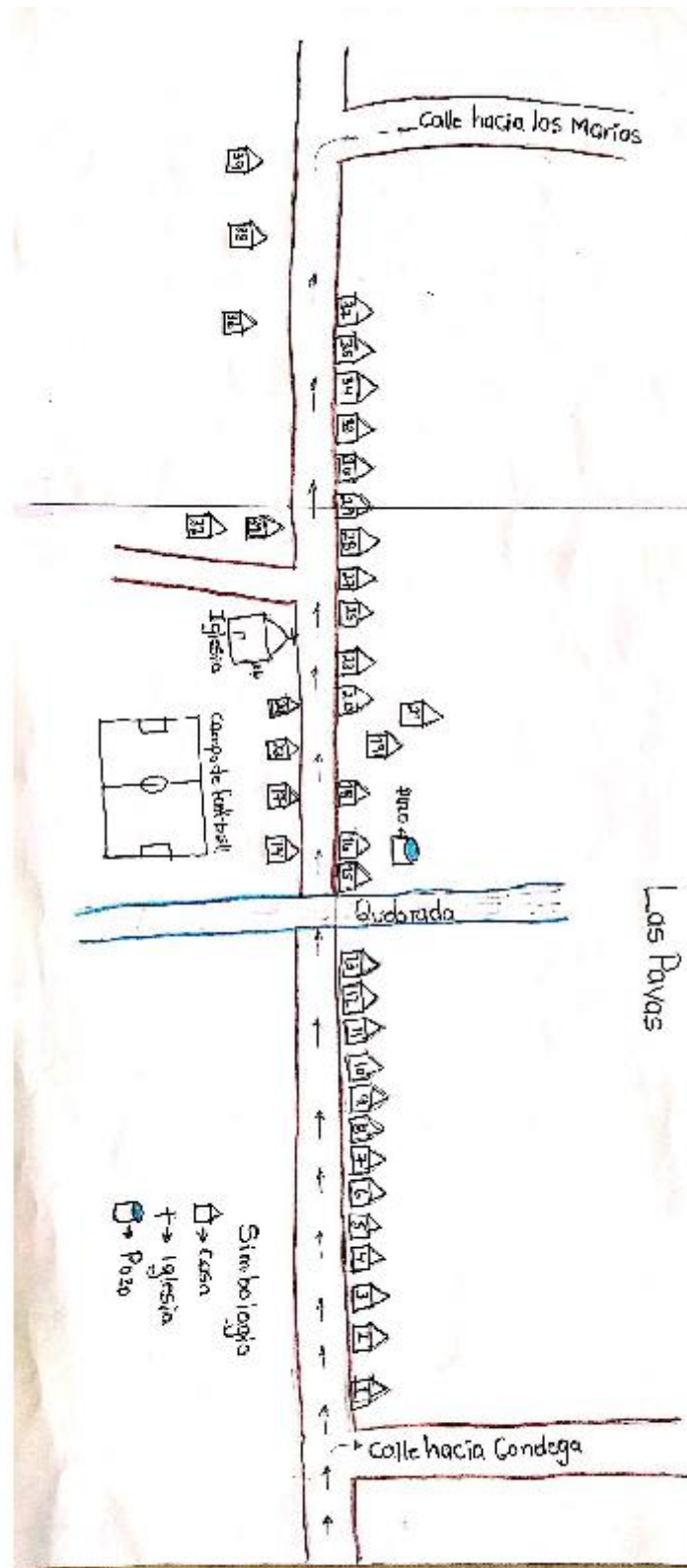


Scanned with CamScanner

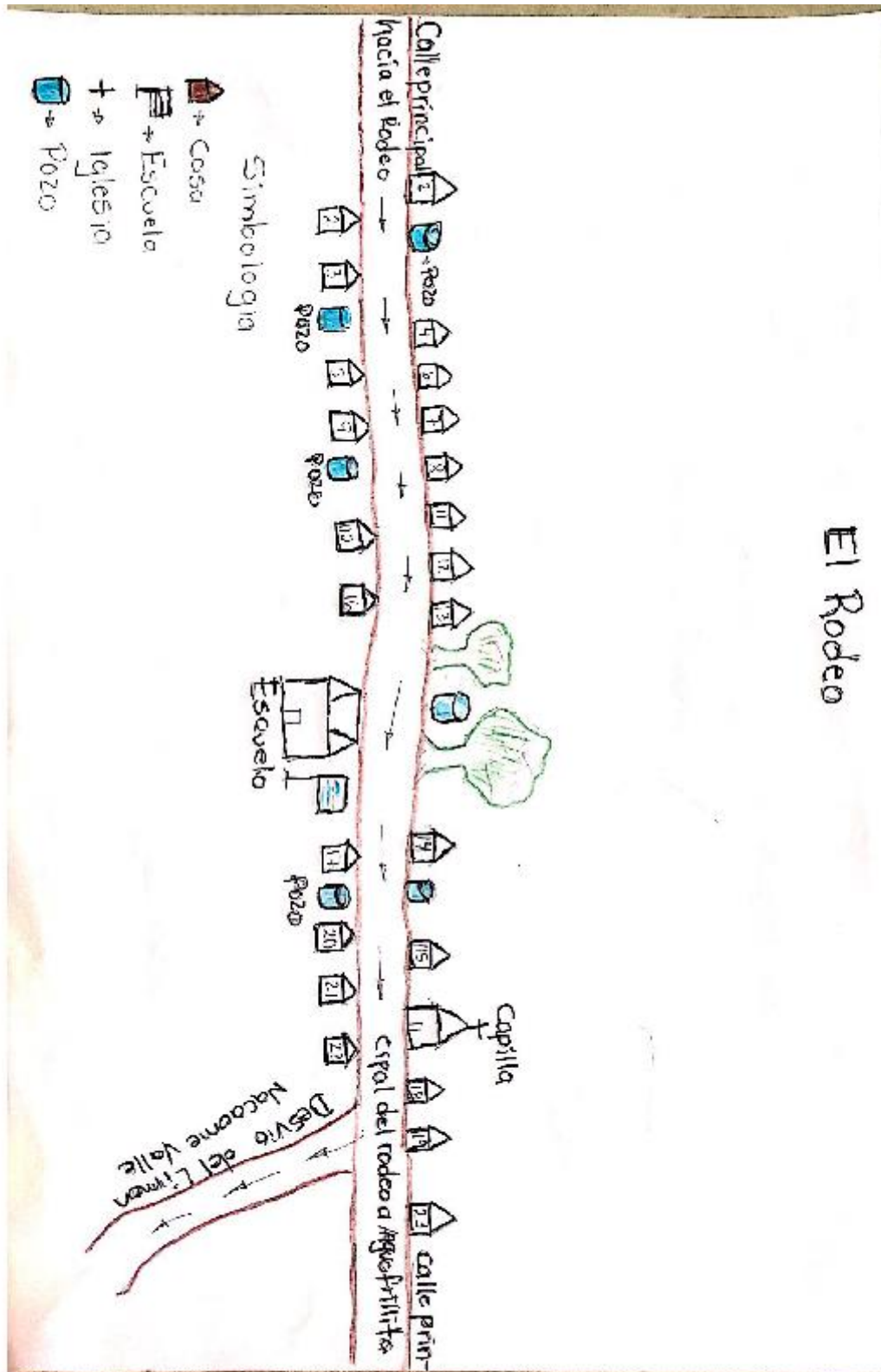


Scanned with CamScanner



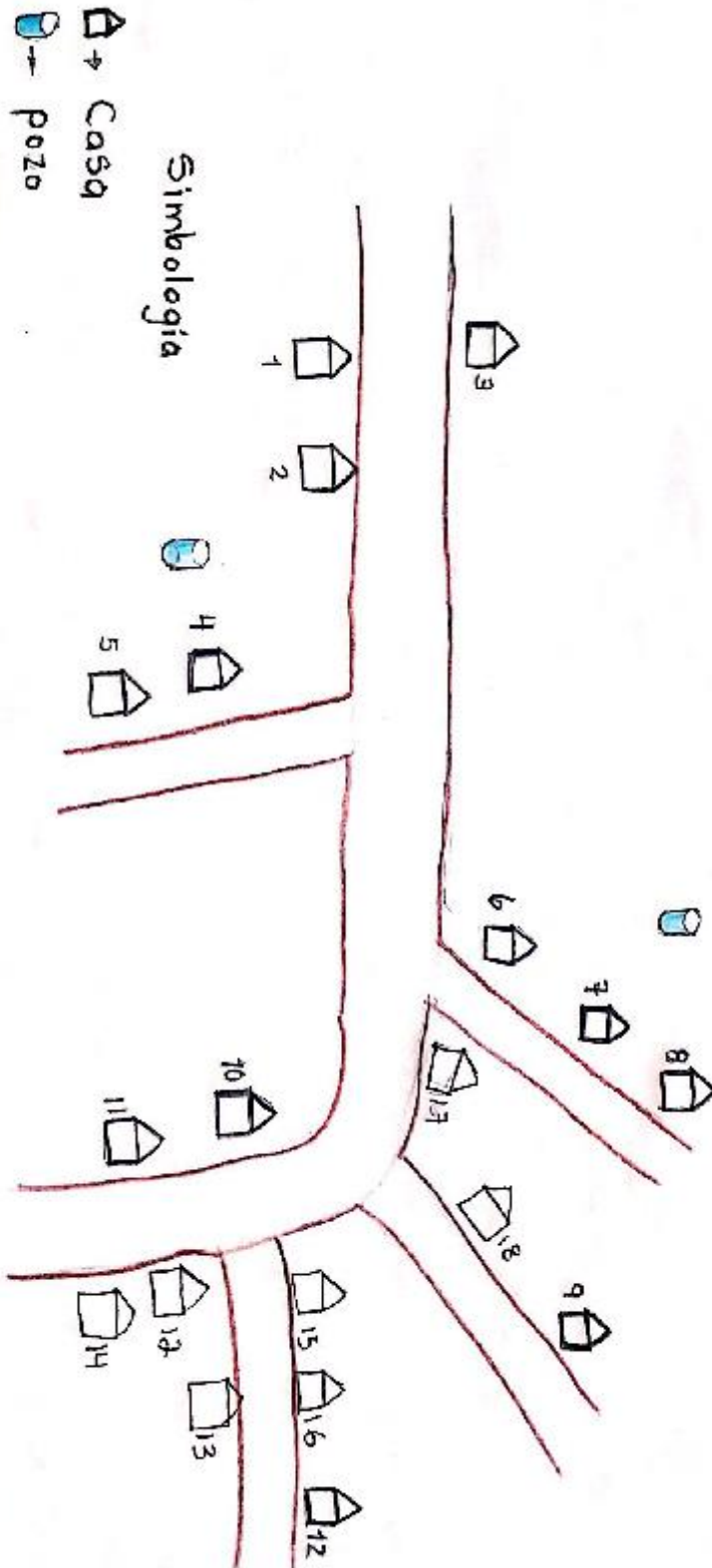


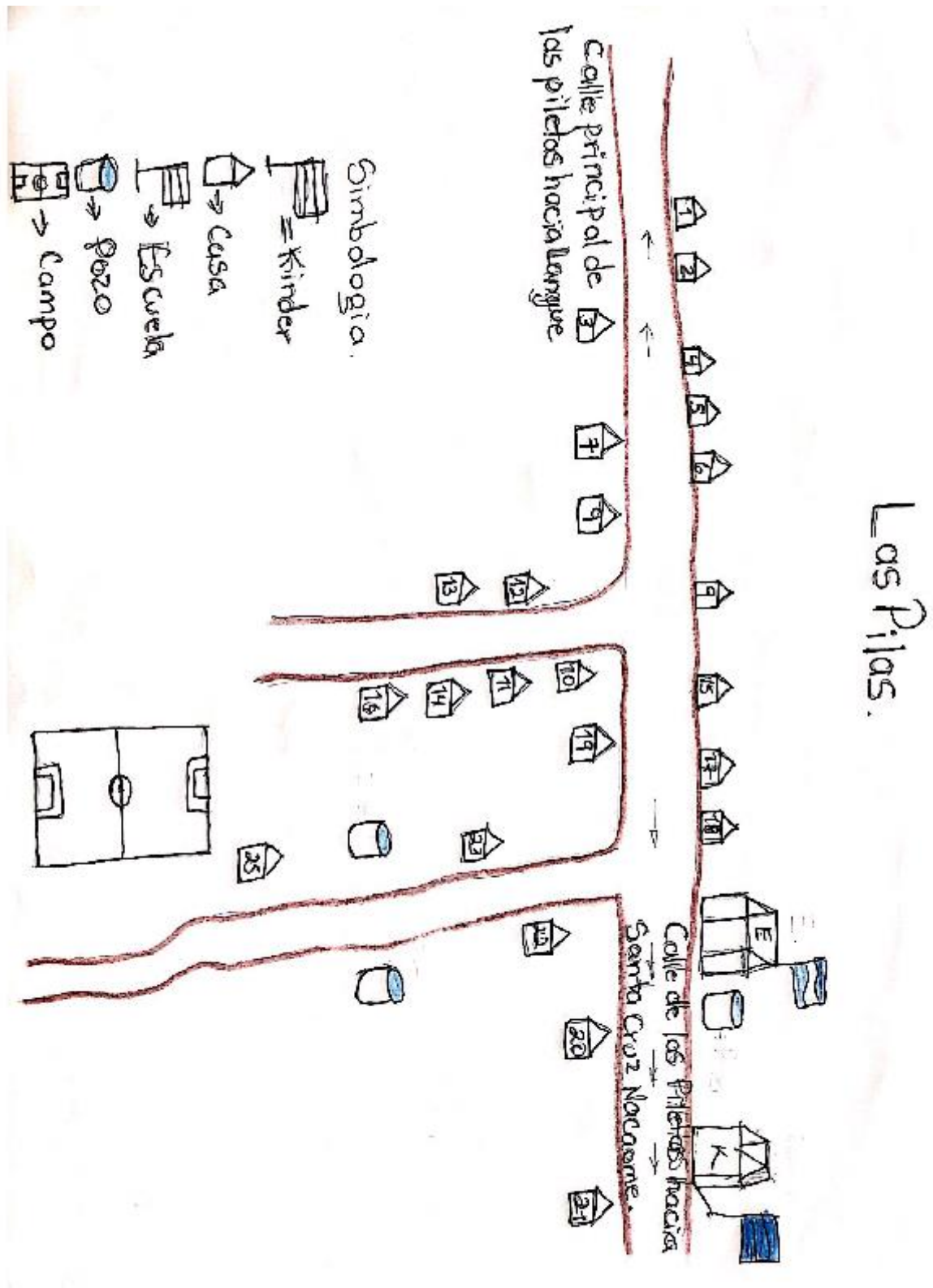
Scanned with CamScanner

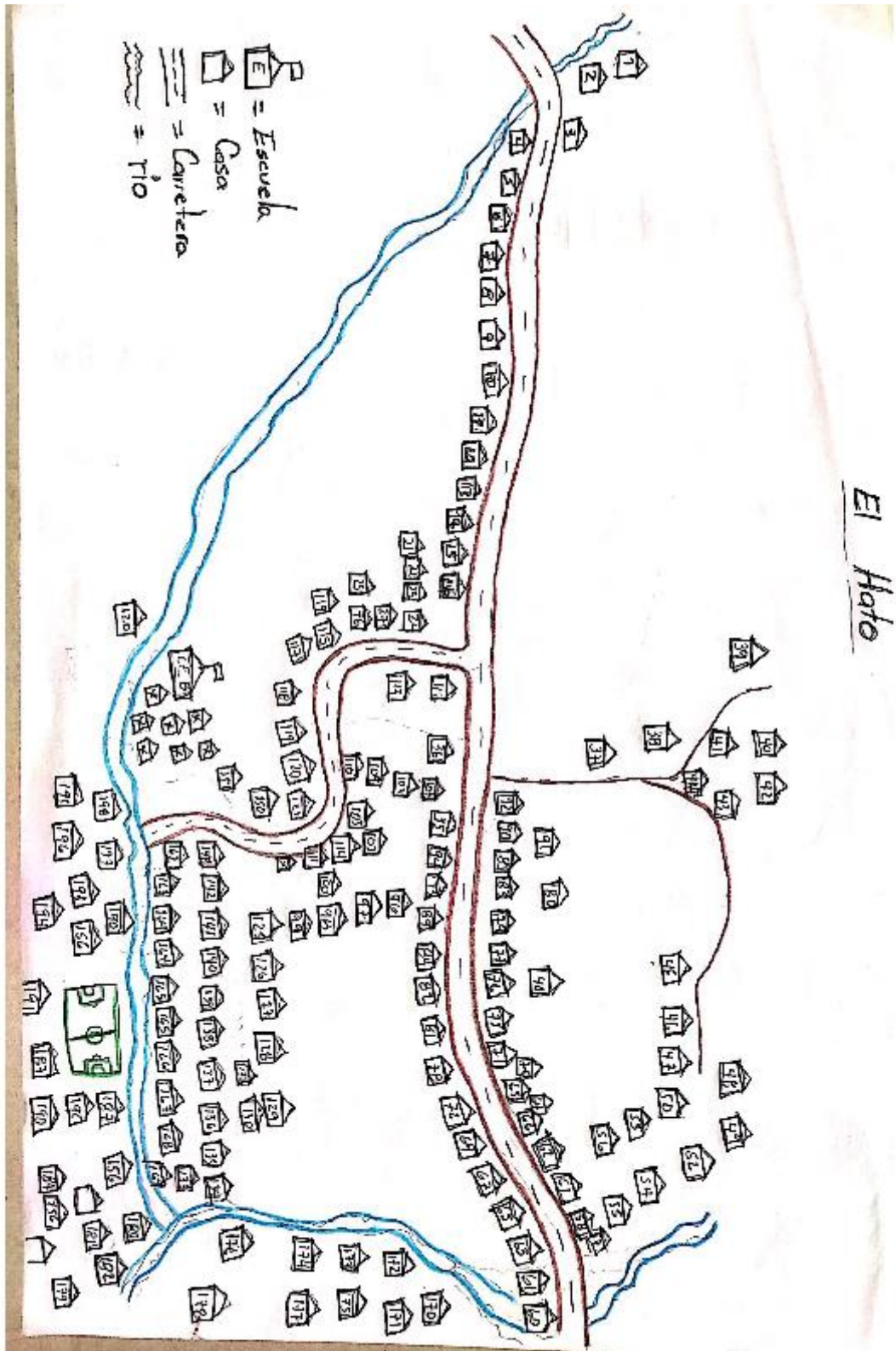


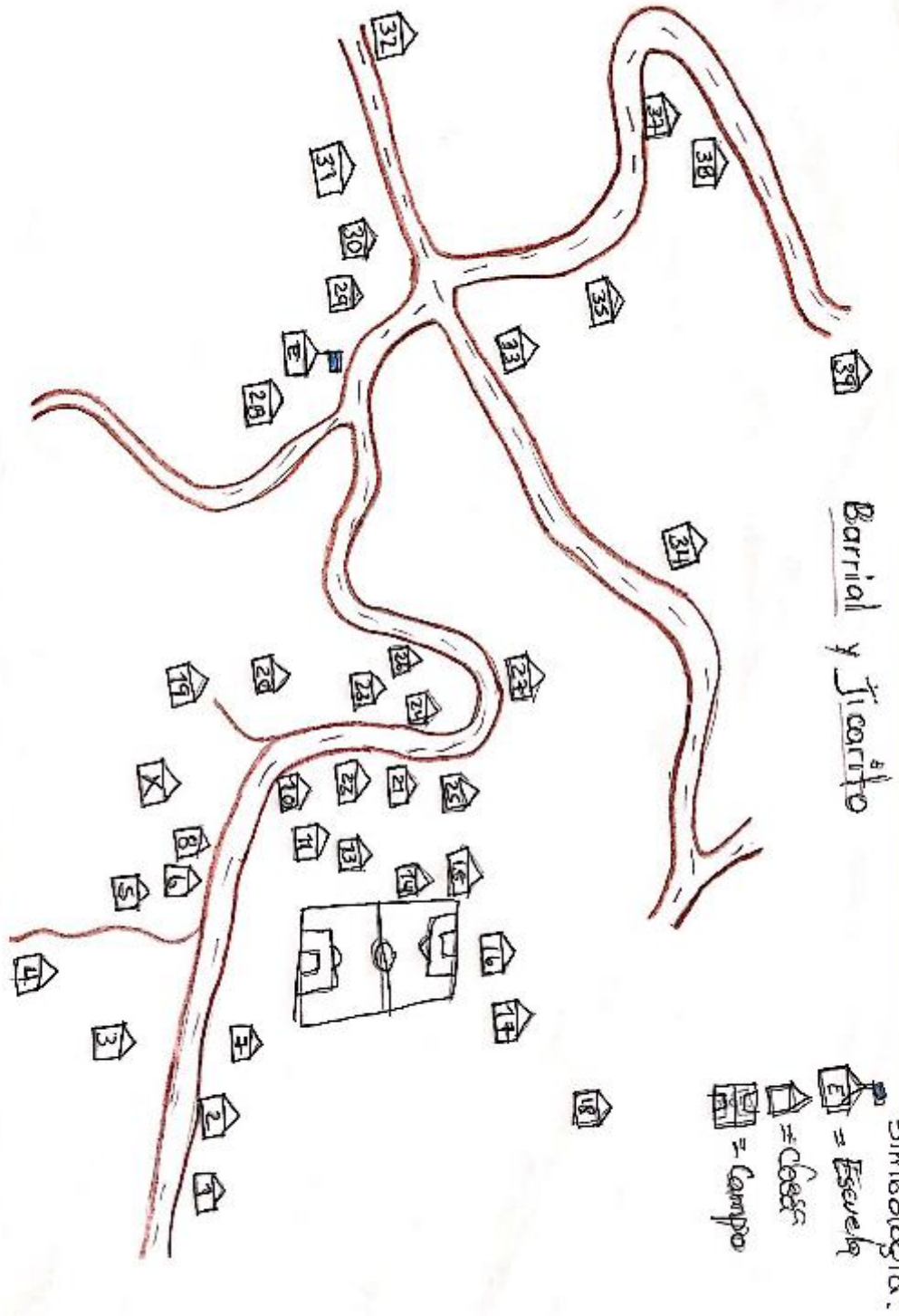
El Rodeo

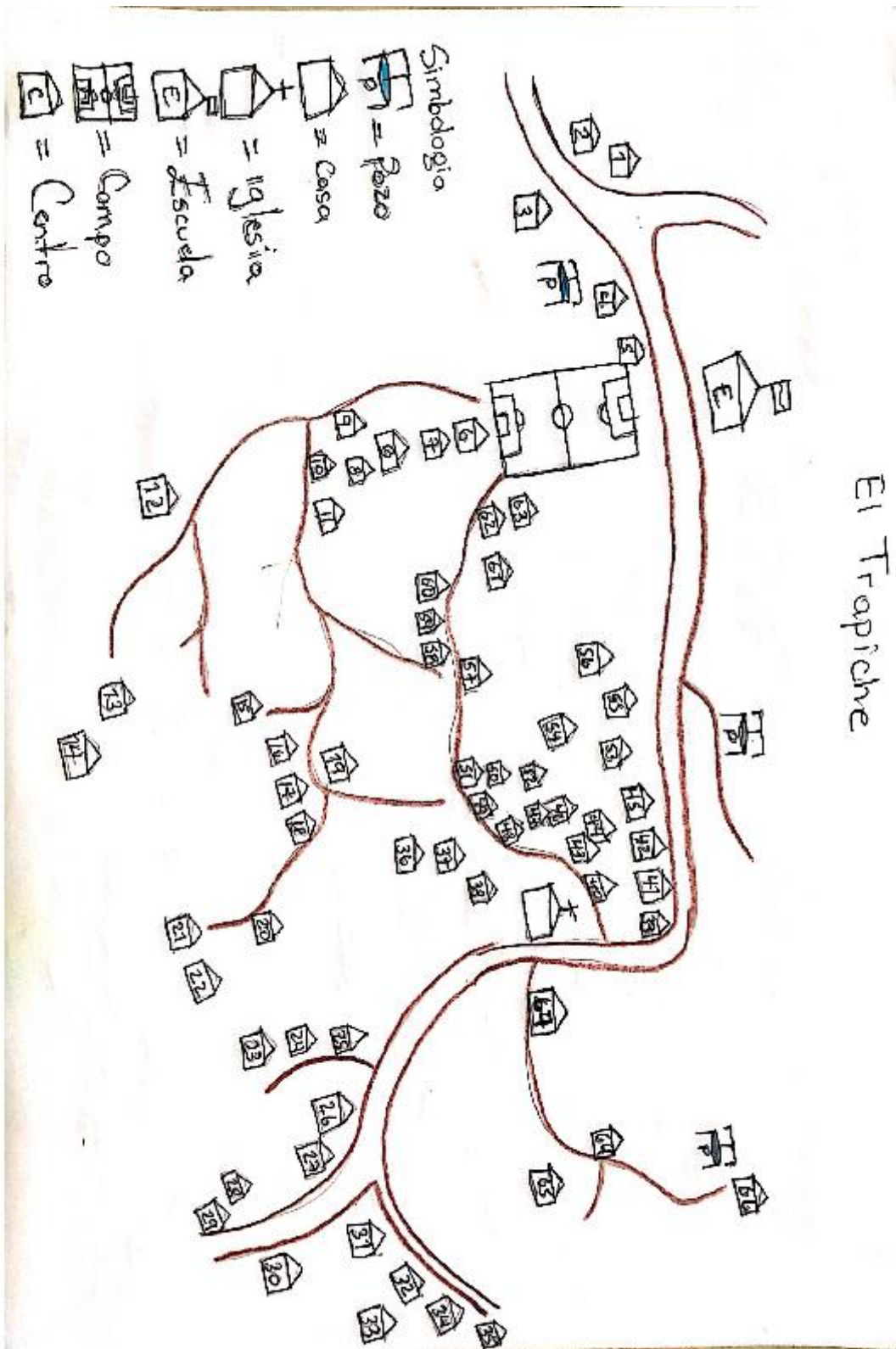
E1 Achiofe.

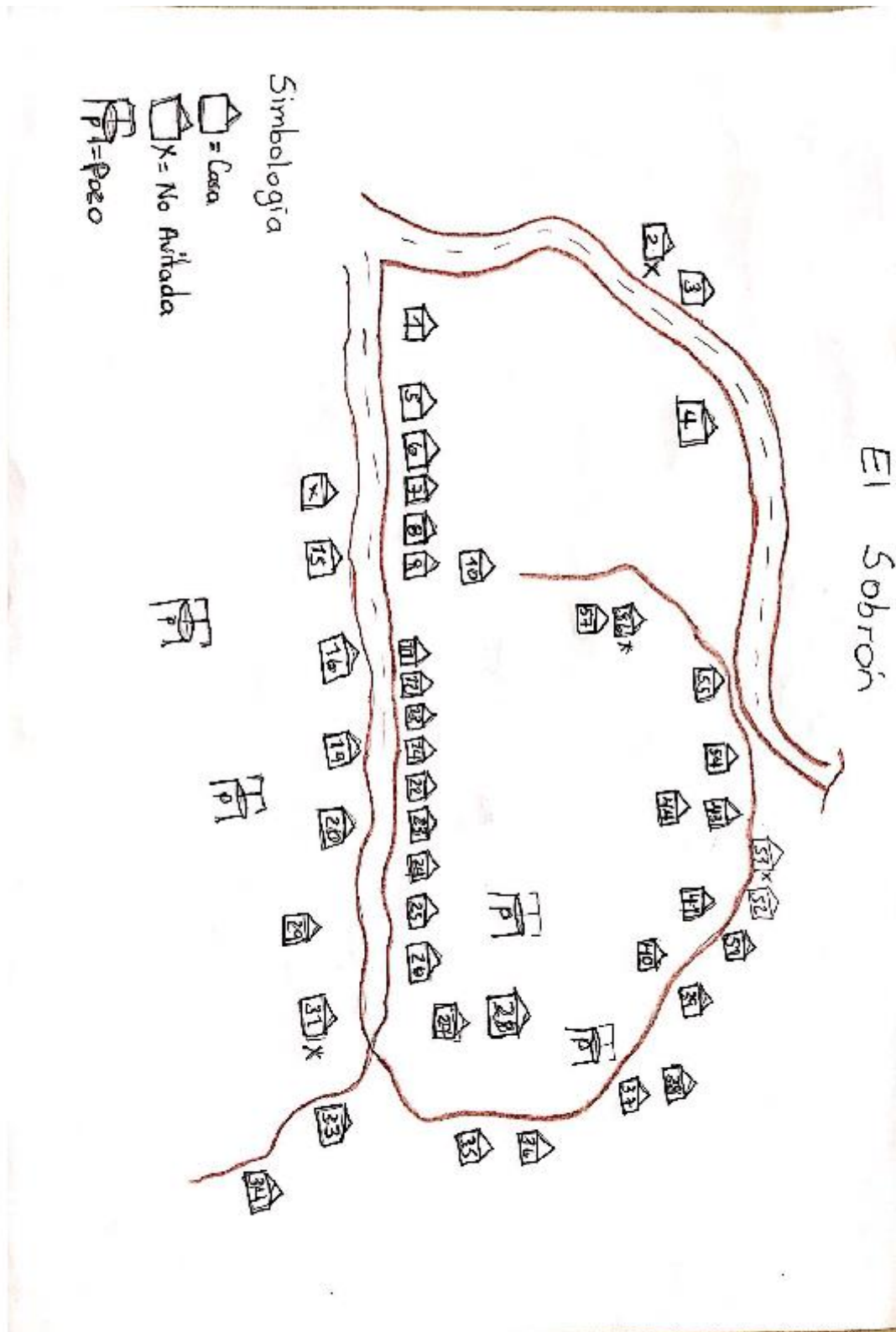




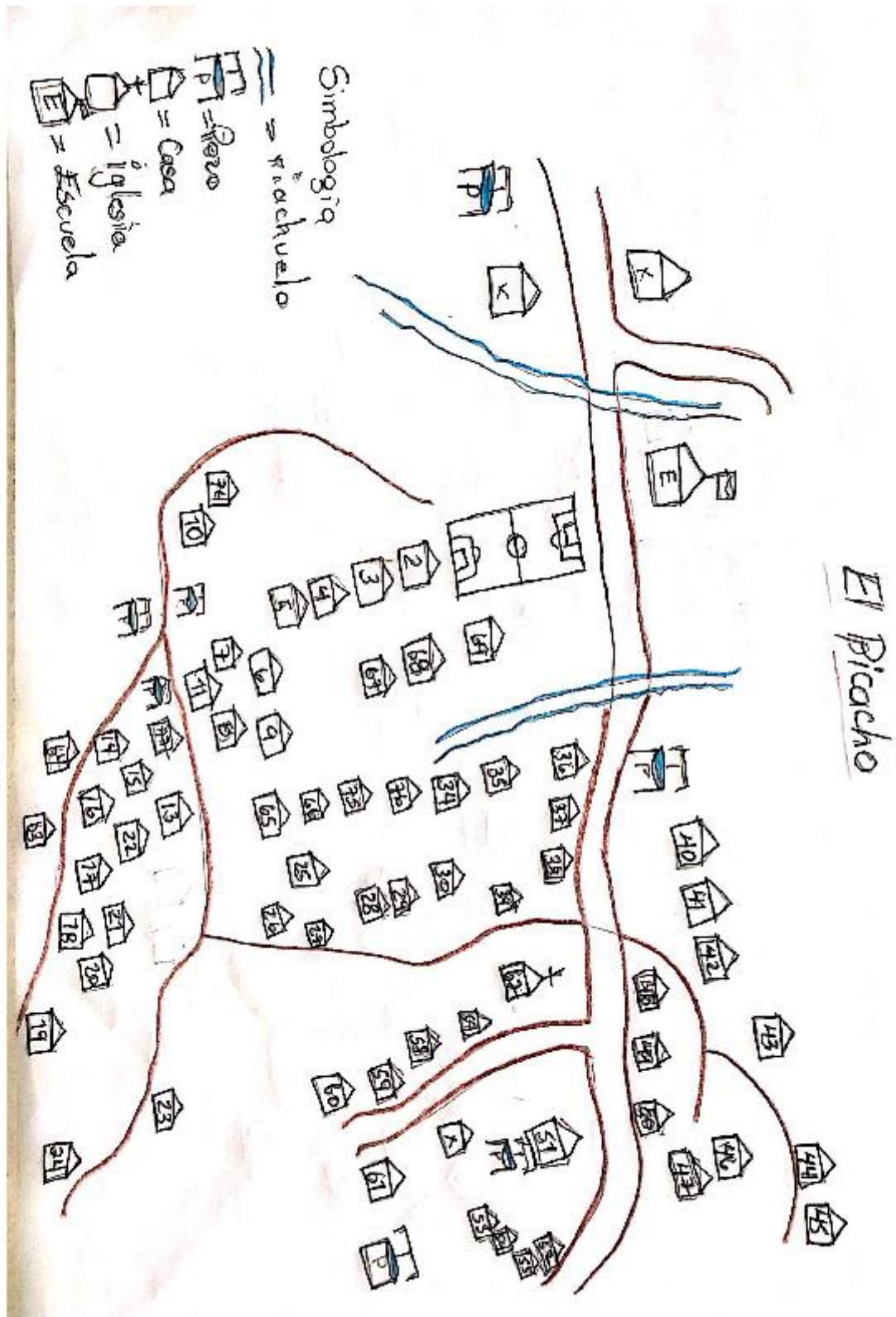




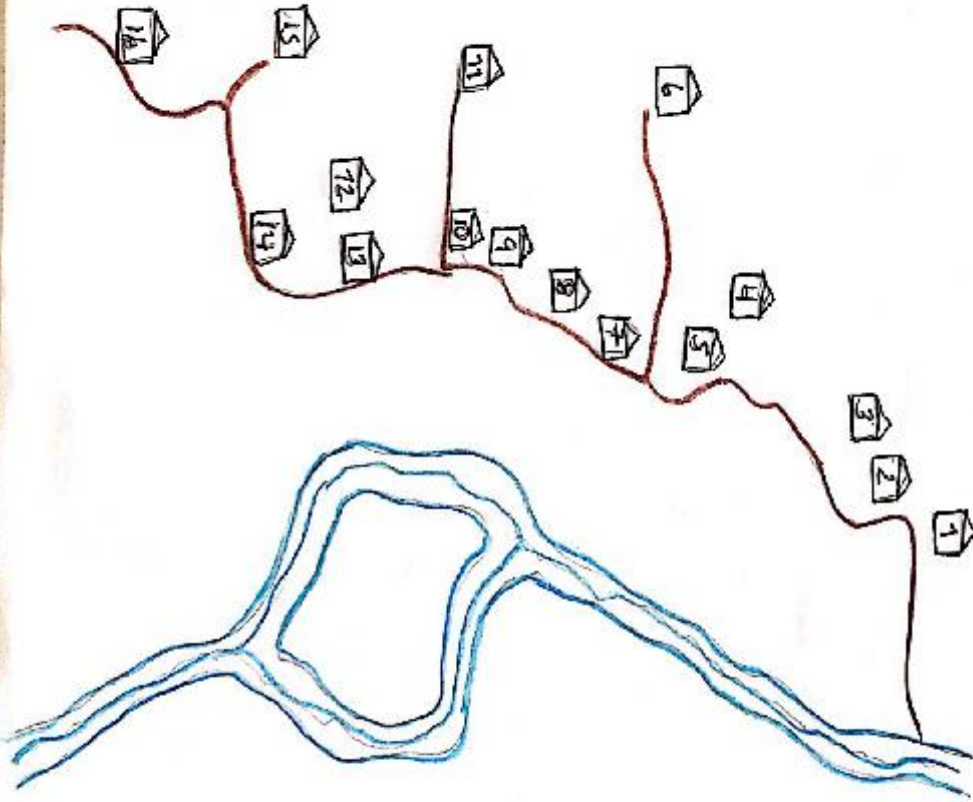




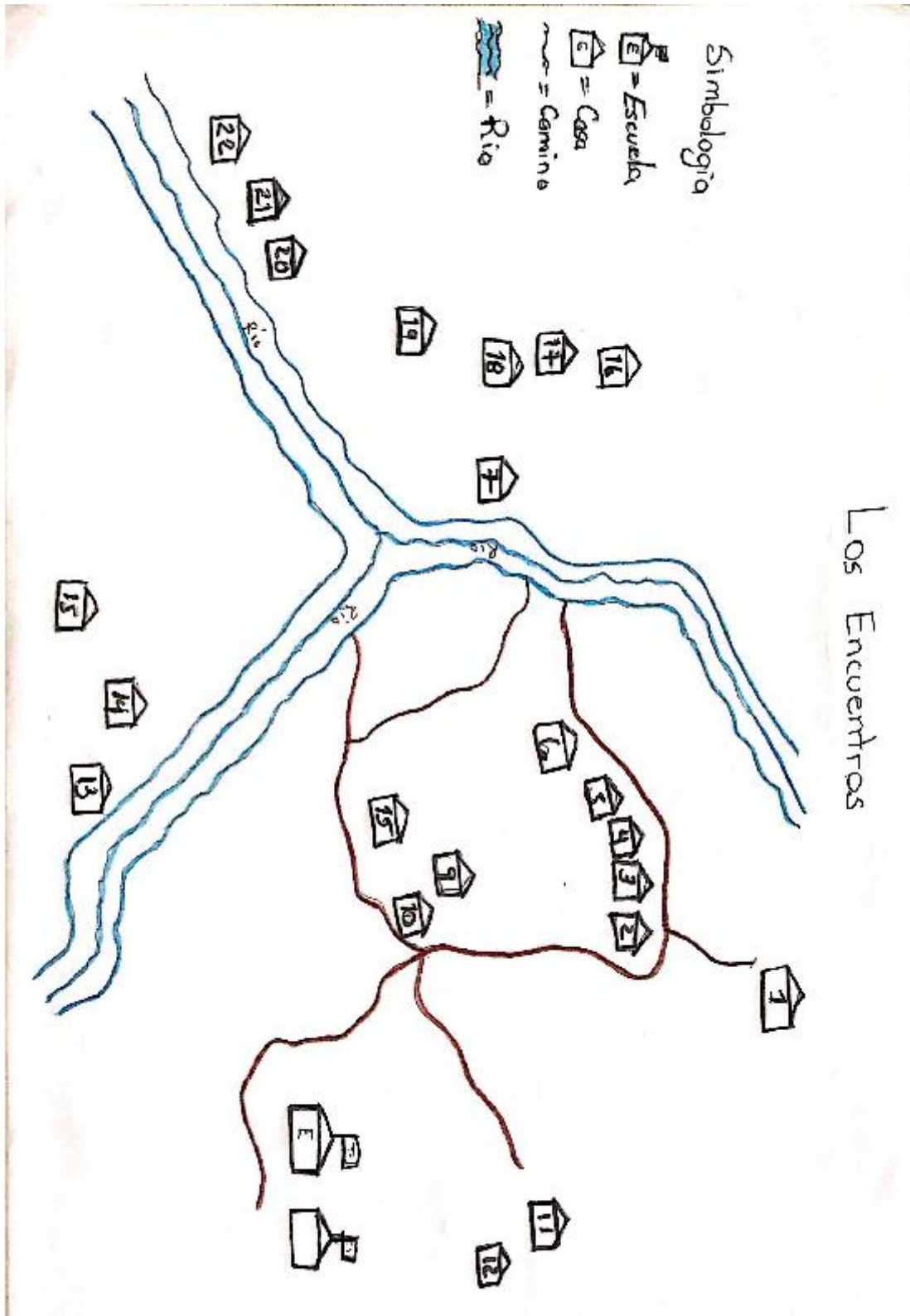
Scanned with CamScanner



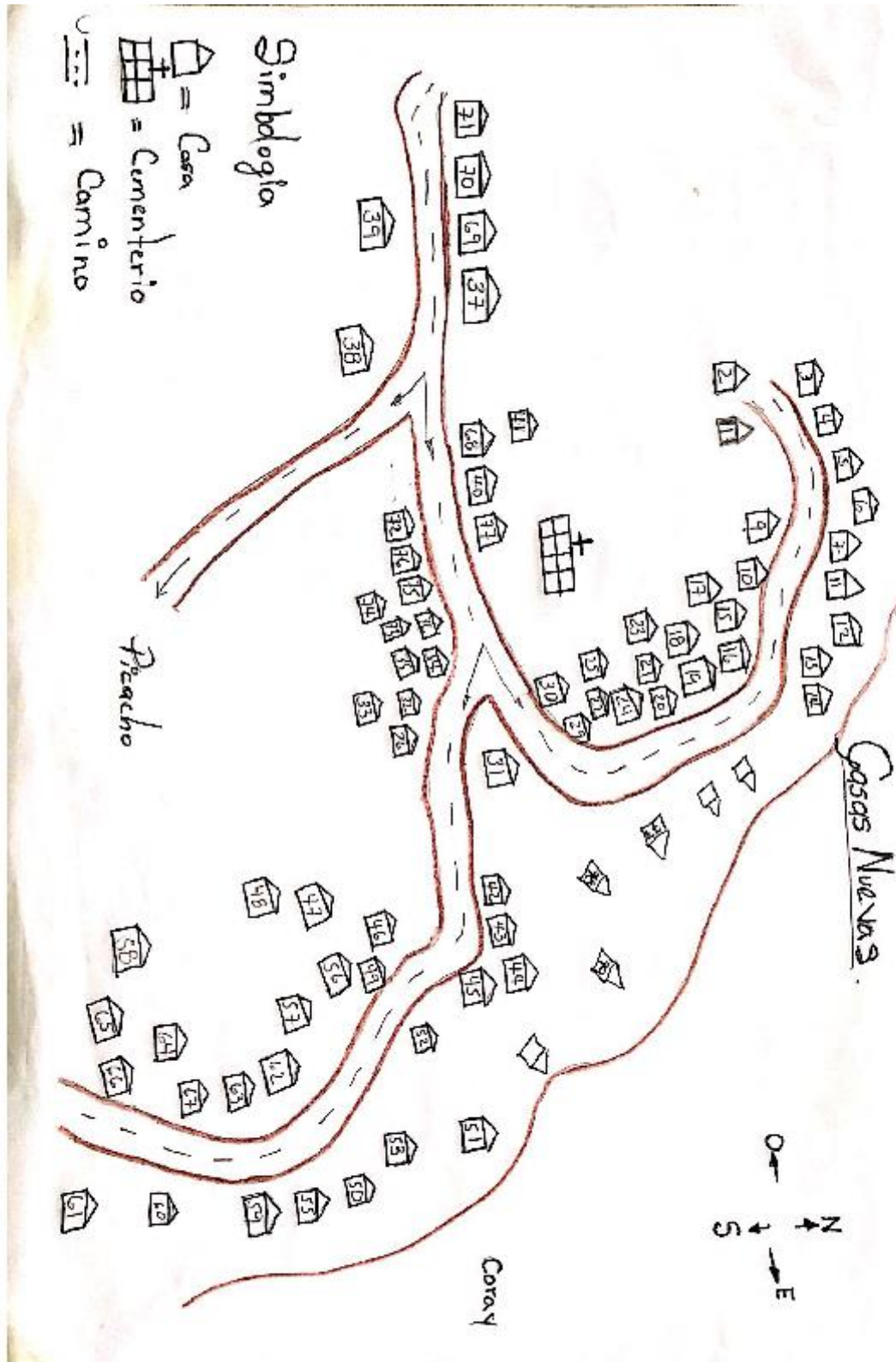
El Cahuembo o los Matamoros



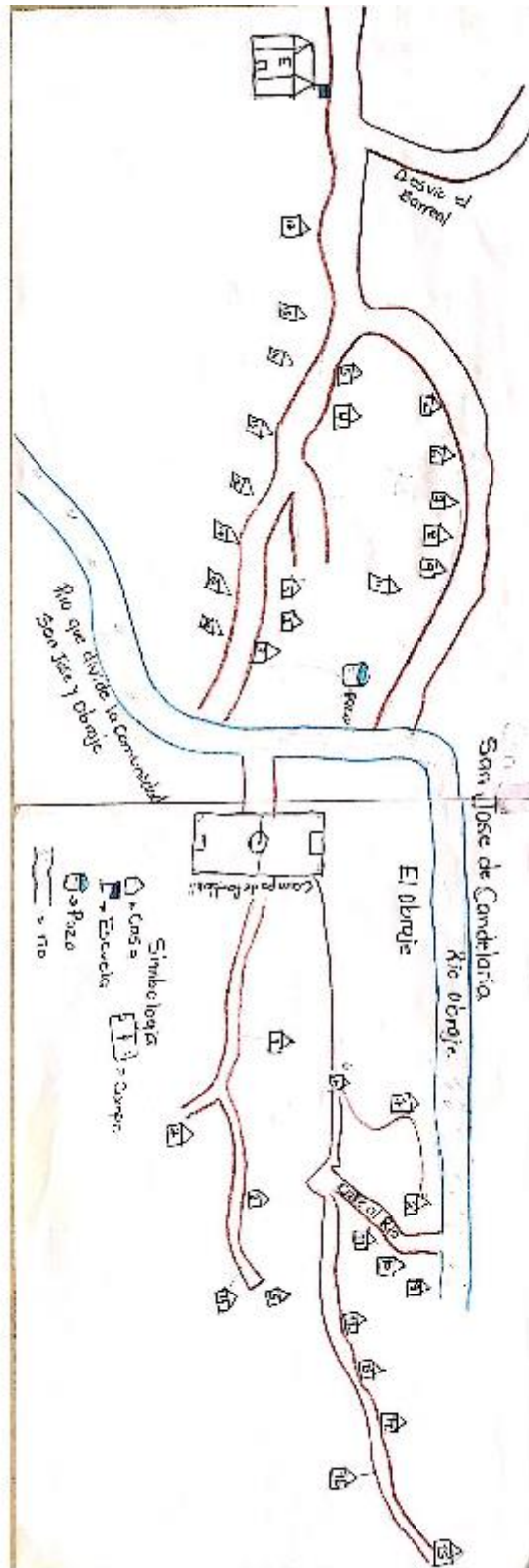
Simbología
= Río
= Casa



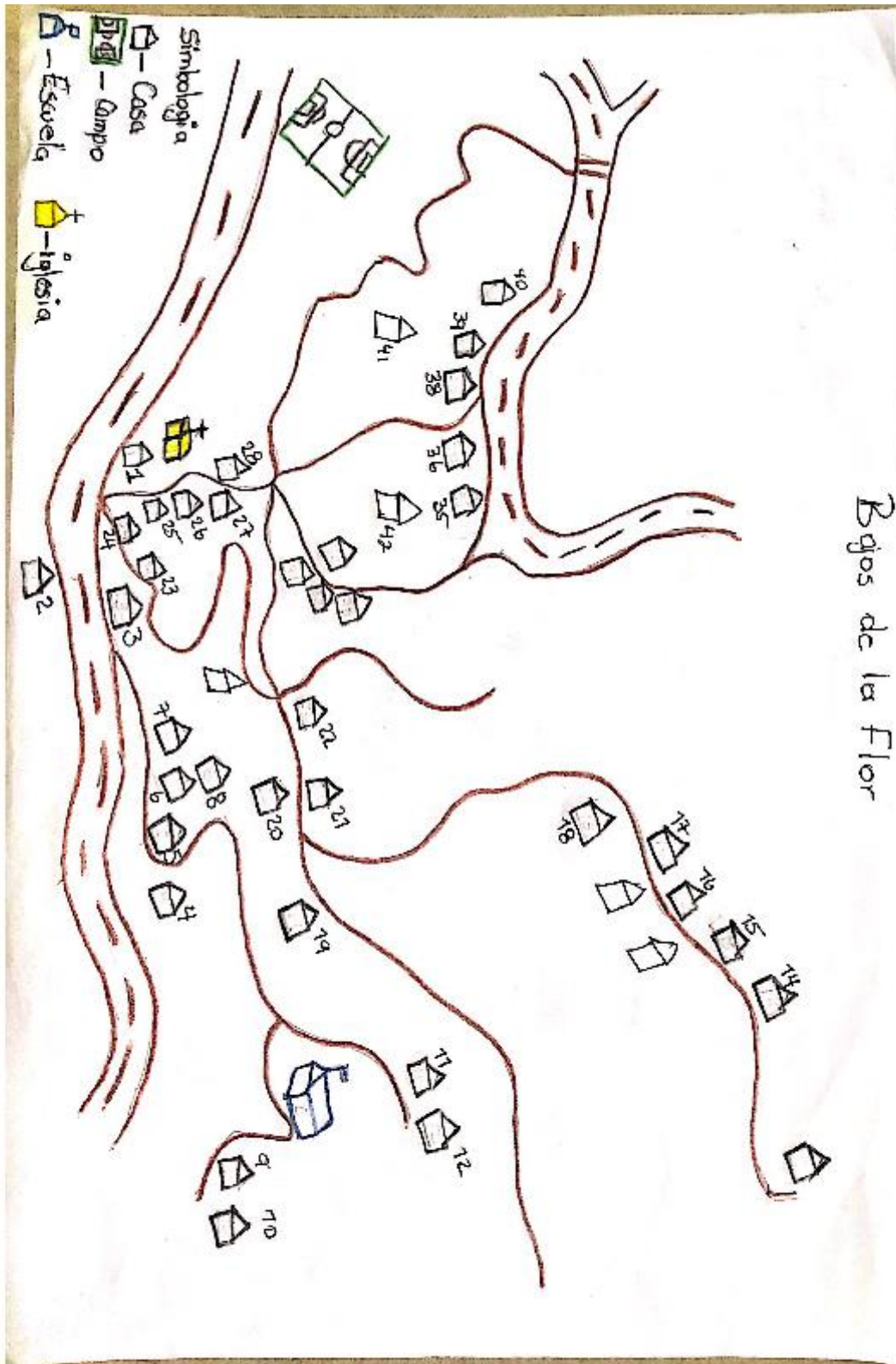
Scanned with CamScanner



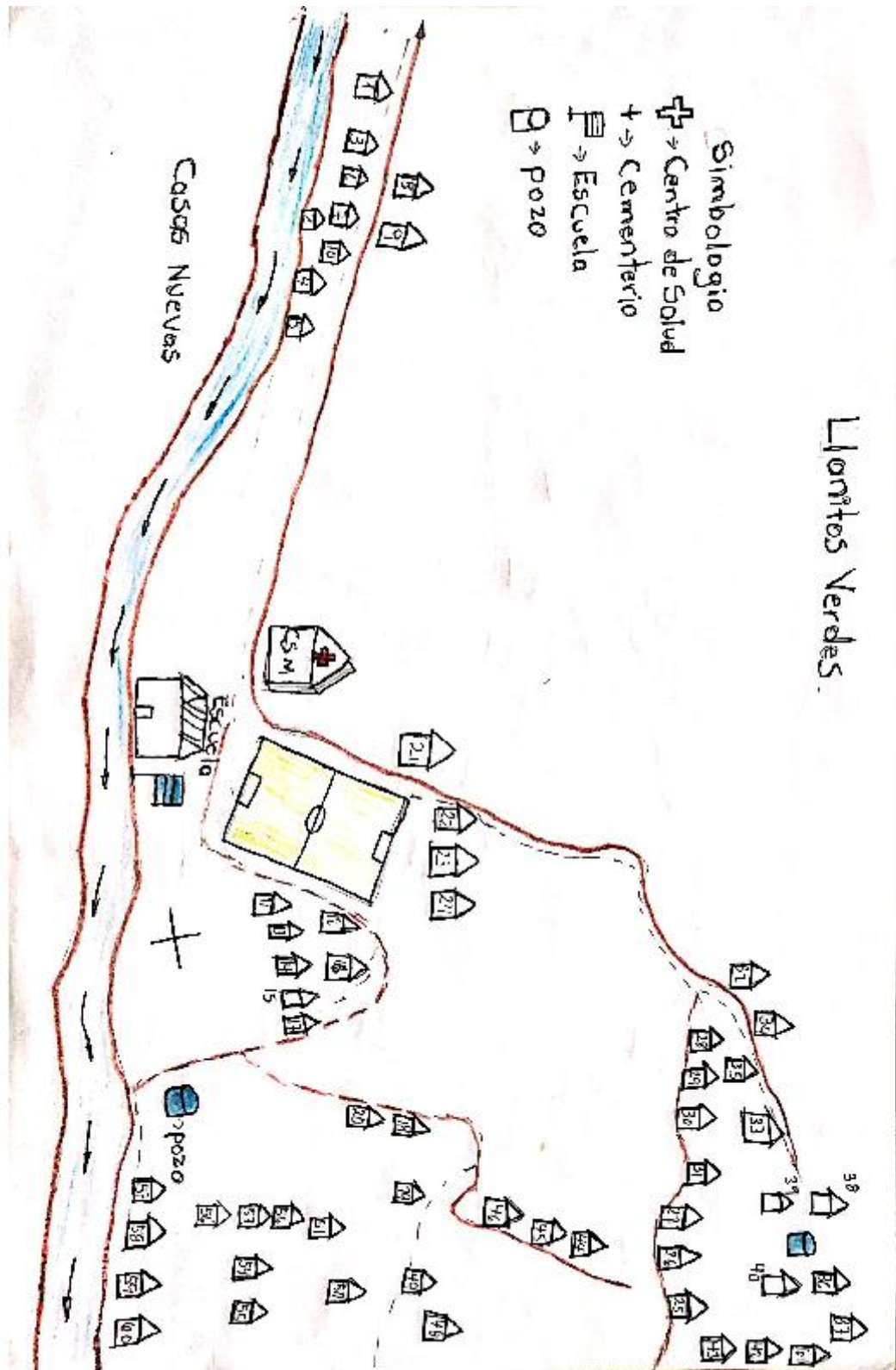
Scanned with CamScanner



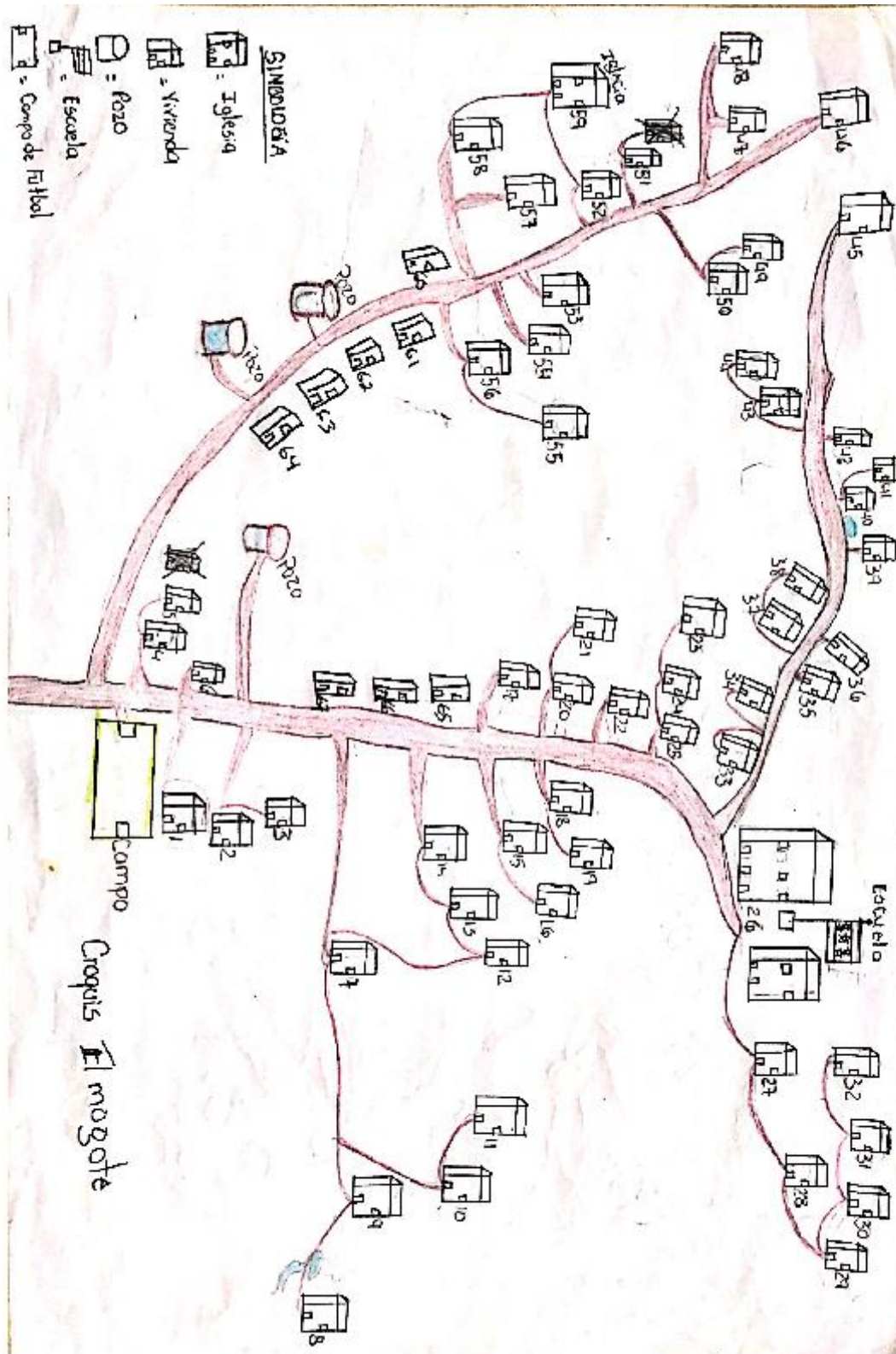
Scanned with CamScanner



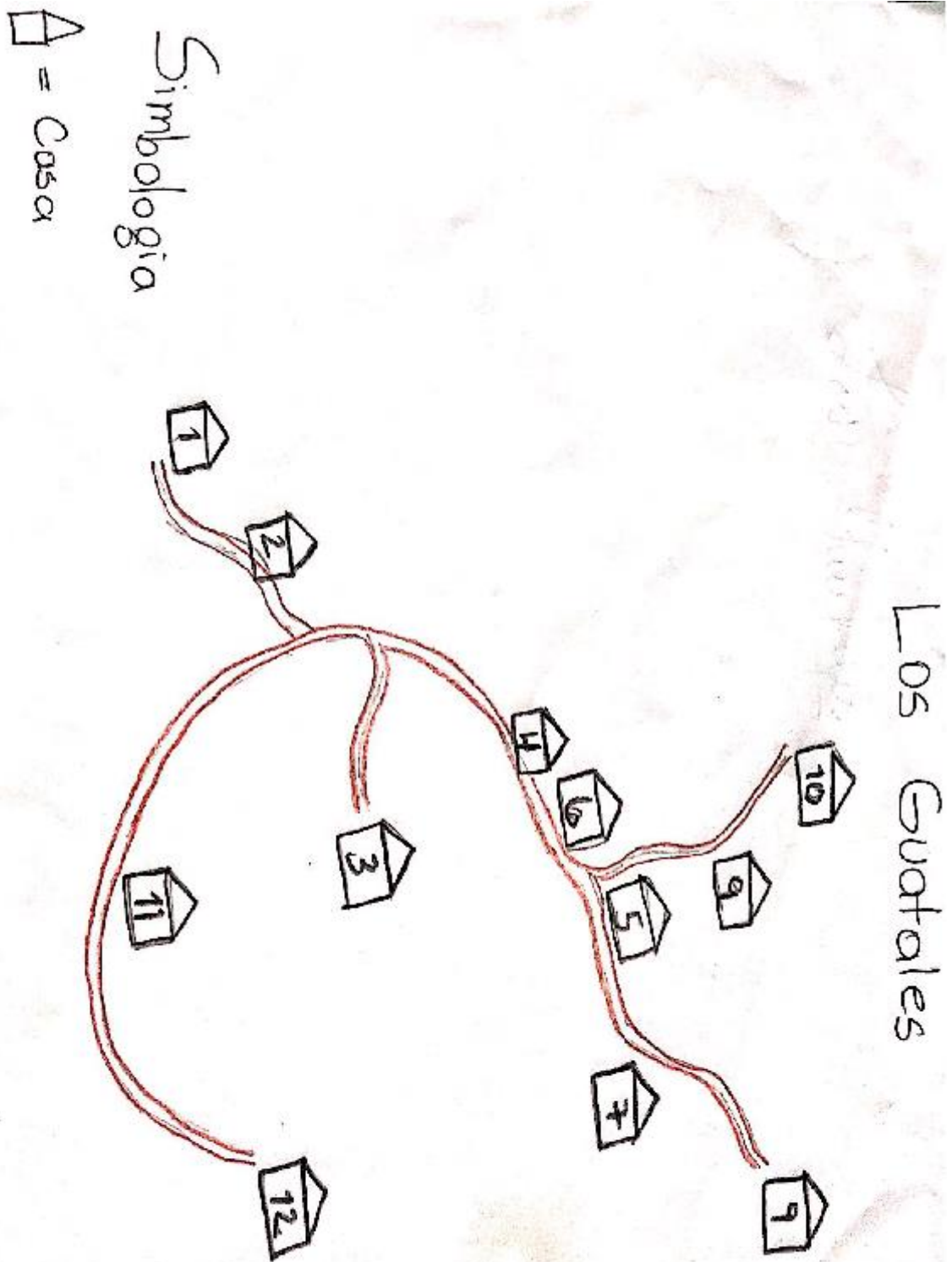
Bajos de la Flor

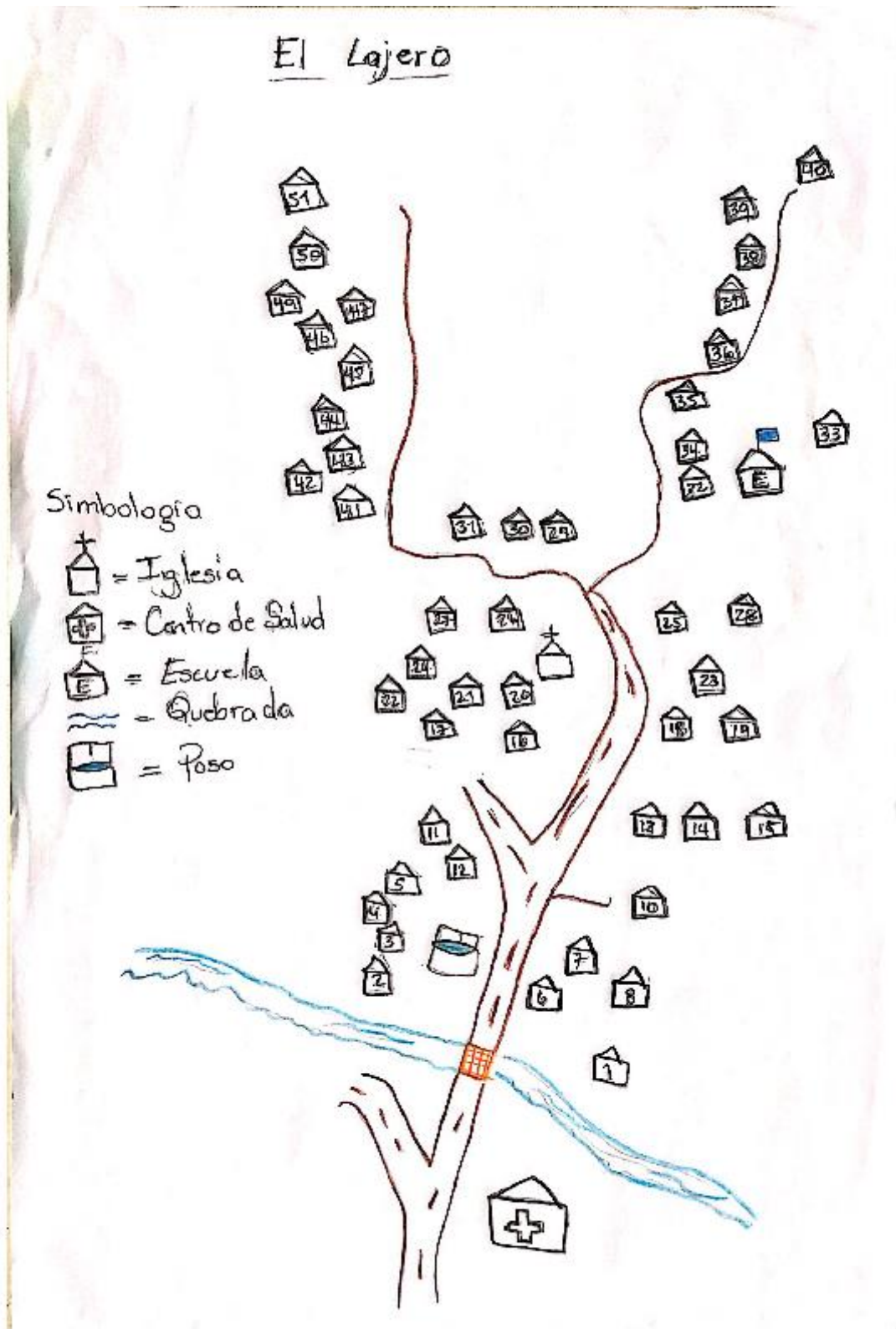


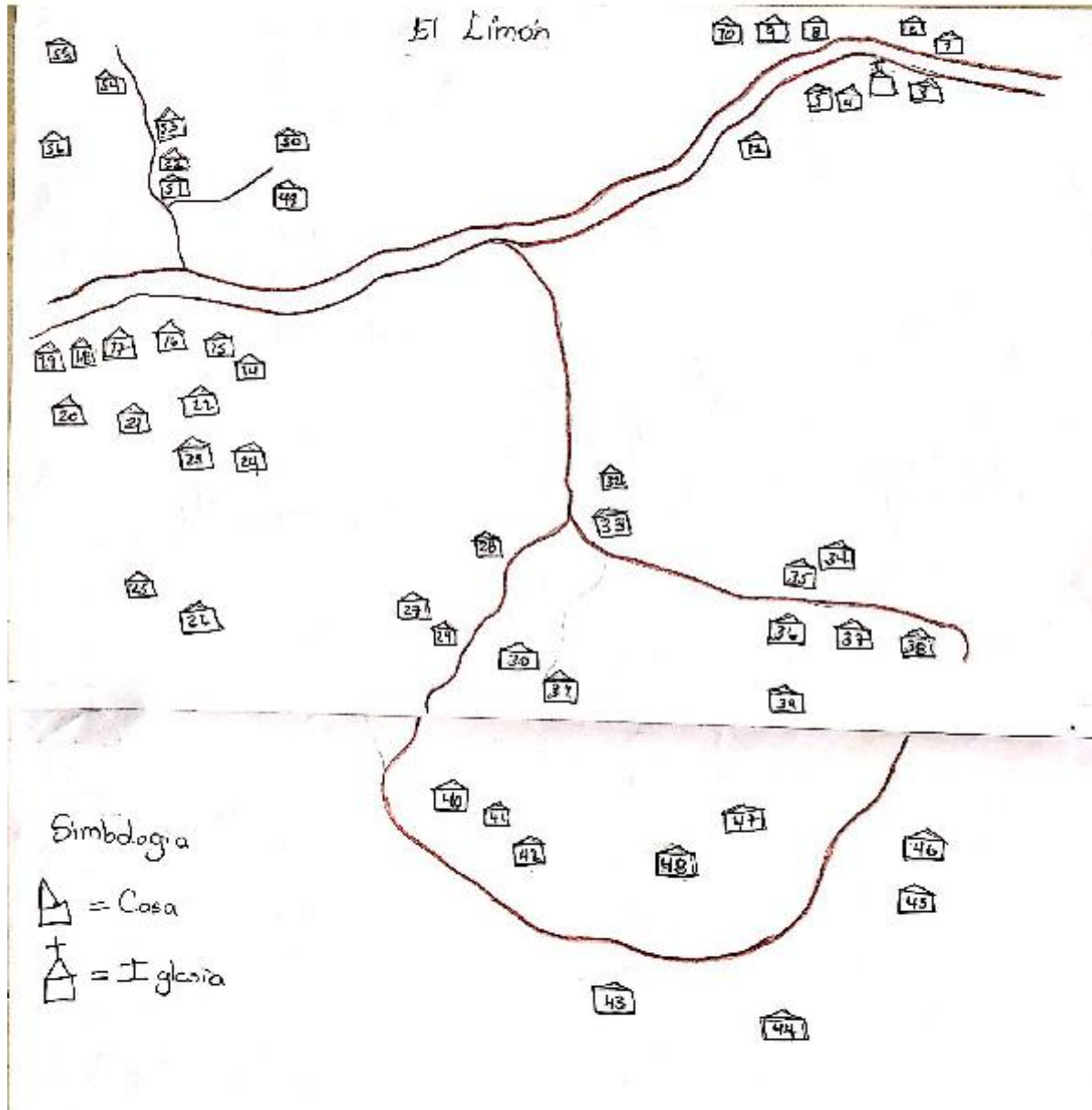
Scanned with CamScanner

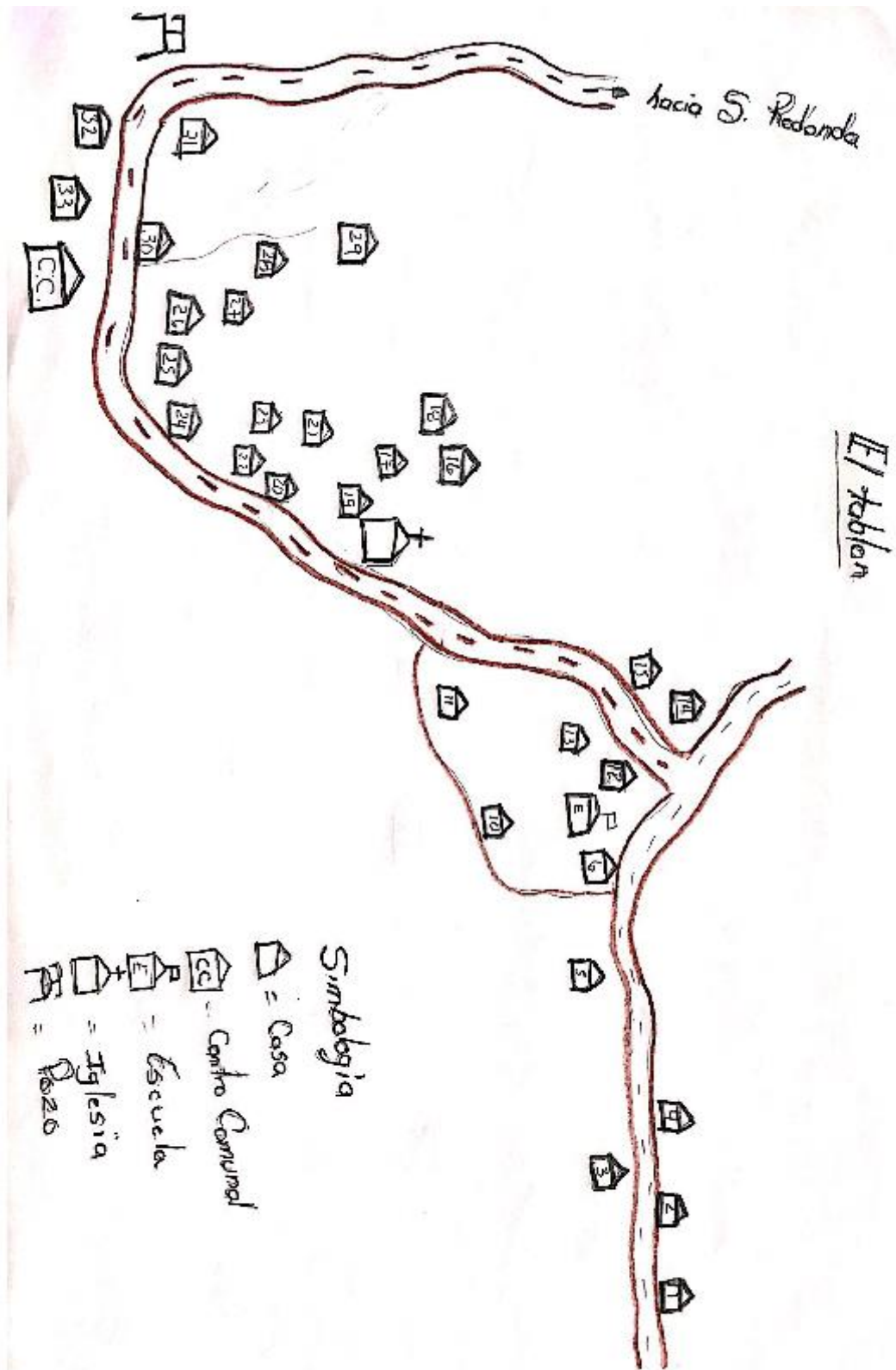


Scanned with CamScanner

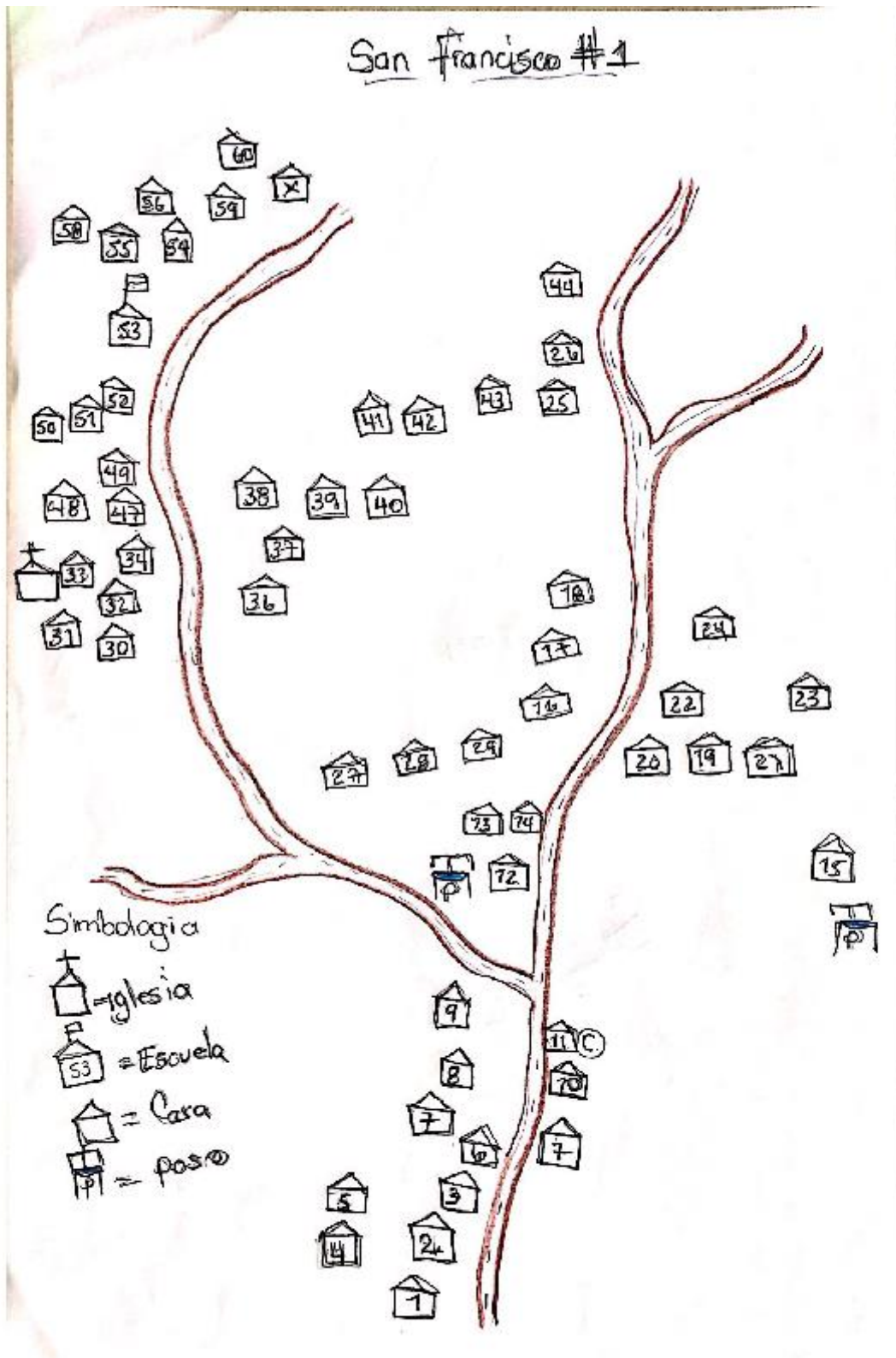






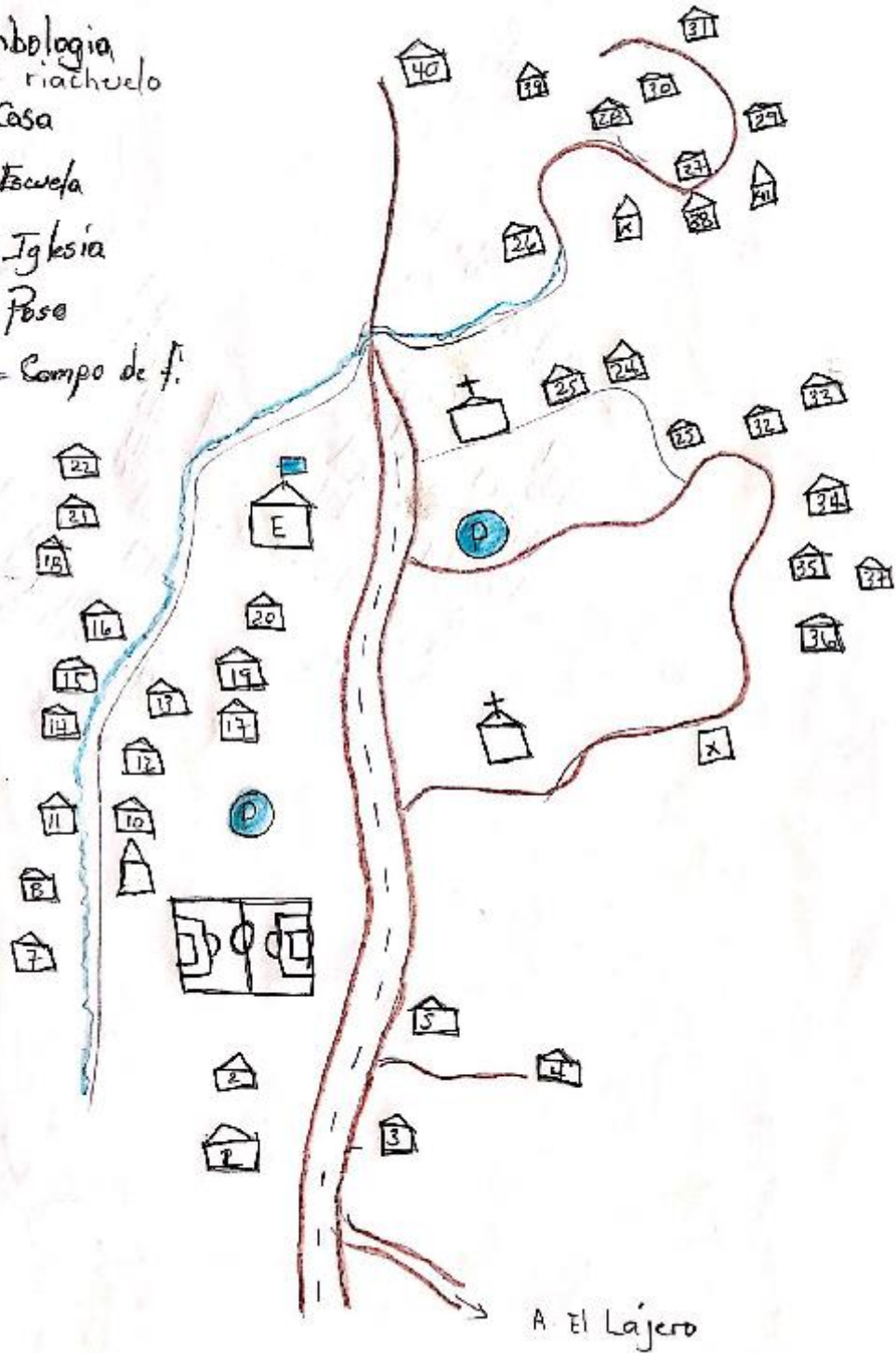


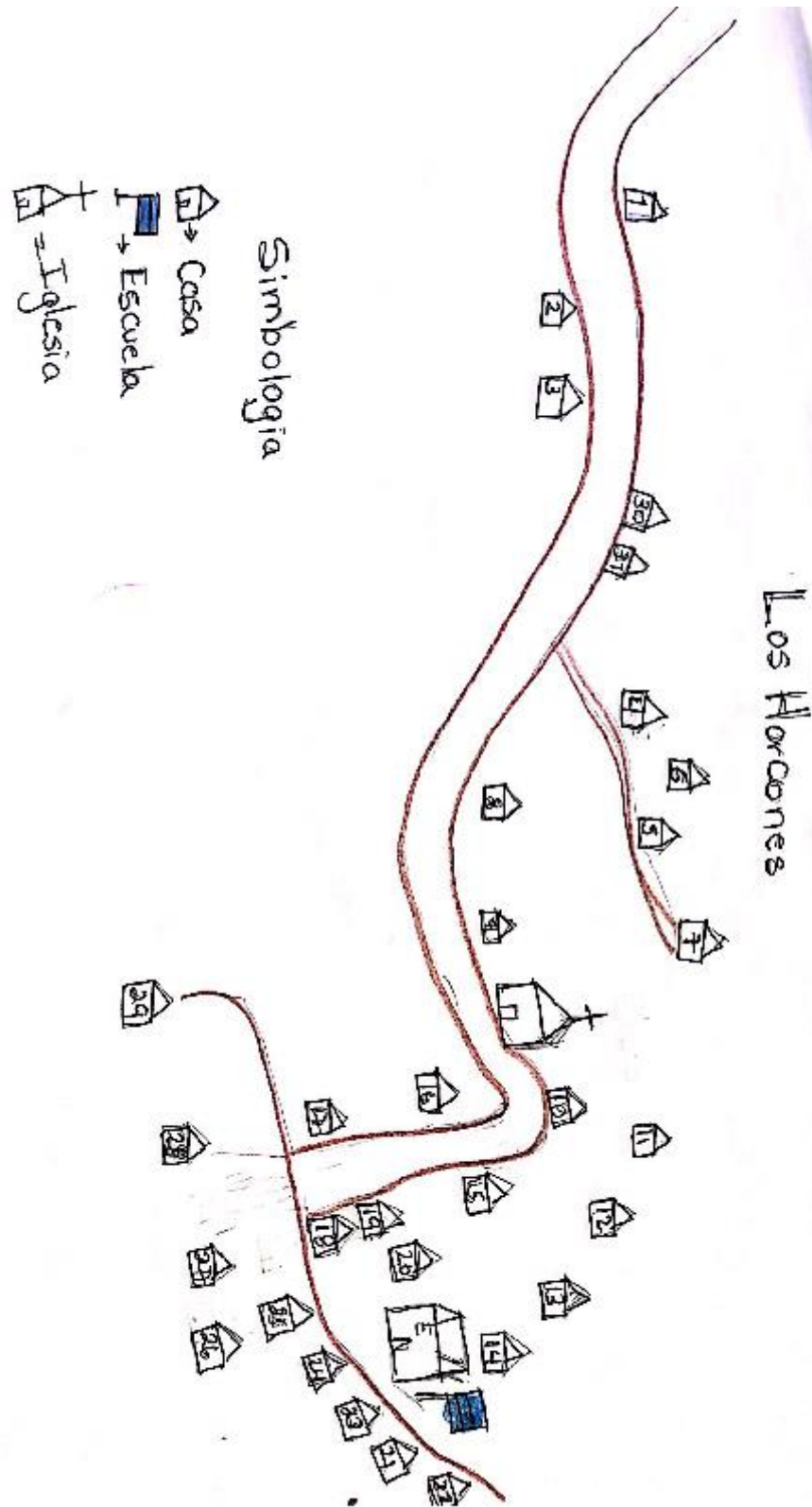
Scanned with CamScanner



San Francisco #2

- Simbología**
-  = riachuelo
 -  = Casa
 -  = Escuela
 -  = Iglesia
 -  = Pasa
 -  = Campo de f.





Scanned with CamScanner

INSTRUMENTO CENSAL

Departamento: _____ **Municipio:** _____
Encuesta para establecer Línea Base Demográfica y Socioeconómica (A nivel de hogar)

Estimado señor (a): El propósito de la presente encuesta es conocer la situación socioeconómica de su comunidad y el municipio, mediante de información que nos permita medir el nivel de desarrollo o pobreza de la comunidad, por tal razón, le solicitando nos regale unos minutos de su tiempo para contestarnos unas breves preguntas.

DATOS GENERALES

1. Nombre del encuestador: _____ 2. No. de boleta (En orden correlativo): _____
 3. Colonia: _____ 4. Barrio _____
 5. Aldea _____ 6. Caserío _____
 7. Nombre del entrevistado (Jefe de Familia): _____ Tel. Celular _____
 8. No. ubicación de la vivienda (Según el Mapa o Croquis Censal): _____ 9. Cantidad de personas que viven en la vivienda: _____
 10. ¿Cuántas Personas son de 5 a 23 años?: _____ 11. ¿Cuántas Personas son de 10 años en adelante?: _____

A. Demográfico

12. Información de la Familia: (Marcar con una X el sexo, edad, partida de nacimiento y escribir el parentesco (madre, padre, hijo (a), nieto (a), sobrino (a), abuelo (a), suegro (a), tío (a), primo (a), cuñado (a), yerno o nuera, otro); Etnia (Maya Chortí, Lenca, Misquita, Nahua, Pech, Tolupán, Tawaka, Garifuna, Negro de habla inglesa, Mestizo/Ladino, otro))

No.	Nombre de la Persona	Sexo		Edad	Parentesco	Etnia	Tiene partida de nacimiento	
		H	M				Si	No
1								
2								
3								
4								
5								
6								
7								
8								
9								
10								
11								
12								
13								
14								
15								
16								
17								

B. Salud

13. Clasificación de personas por rangos de edades y sexo:

No.	Rangos de Edades	Número de personas	Sexo		Sabén leer y escribir	
			H	M	H	M
1	Menores de 1 año					
2	De 1 a 4 años					
3	De 5 a 6 años					
4	De 7 a 12 años					
5	De 13 a 15 años					
6	De 16 a 18 años					
7	De 19 a 23 años					
8	De 24 a 30 años					
9	De 31 a 40 años					
10	De 41 a 50 años					
11	De 51 a 64 años					
12	De 65 años y más					

14. ¿Cuántas madres solteras hay en el hogar?: _____ (No tiene marido)
 15. ¿Cuántos padres solteros hay en el hogar?: _____ (No tiene mujer)
 16. ¿Cuántos niños (a) nacieron en la familia durante año pasado?:

Cantidad	Sexo		Edad de la madre
	H	M	

17. ¿Existe alguna mujer embarazada en el hogar? (Si hay más de una mujer embarazada, escriba la edad de cada una de ellas)
 1. Si ¿Cuántas?: _____ Edad (1): _____ Edad (2): _____ Edad (3): _____
 2. No

18. ¿Dónde nació el último niño (a)? (Puede marcar solo uno y después cuántos)
 1. Casa _____ 4. Hospital _____
 2. Centro de Salud _____ 5. Clínica privada _____
 3. Clínica materno infantil _____ 6. Otro establecimiento de salud _____

19. ¿Hubo alguna muerte materna durante el parto o post parto en la familia el año pasado?: (Marcar solo uno, si contesto "SI", anotar cuántos y en qué momento y la causa de la muerte)
 1. Si ¿Cuántas?: _____ Durante el embarazo: _____ En el parto: _____ Después del parto: _____ Causa de la muerte: _____
 2. No

20. ¿Planifica la familia con su pareja?: (Marcar solo uno)
 1. Si 2. No (Si contestó No, pase a la pregunta 22)

21. ¿Qué tipo de método usa?: (Marcar solo uno, si marco "Operación", marcar cualquiera de los sexos)
 1. Ritmo 4. Preservativo (Condón)
 2. DIU 5. Inyección
 3. Pastilla 6. Operación Sexo: H _____ M _____
 7. Implante

22. ¿Se murió en la familia un niño (a) menor de 5 años el año pasado?: (Marcar solo uno, si contesto "SI", anotar cuántos)
 1. Si ¿Cuántos?: _____ 2. No

Sexo	Causa

23. ¿Se manifestaron en algún miembro de su familia las siguientes enfermedades, durante el año pasado? : (Marcar solo con números, los datos anotados en sexo y asistencia, deben de ser igual al número de manifestaciones)

No.	Tipo de enfermedad	Se manifestó		Sexo		Asistencia	
		Si	No	H	M	Pública	Privada
1	Infecciones respiratorias agudas						
2	Dengue clásico						
3	Paludismo						
4	Dengue hemorrágico						
5	Chagas						
6	ZIKA						
7	Chicungunya						
8	Hipertensión Arterial						
9	Diabetes						
10	Asma bronquial						
11	Epilepsia						
12	Neumonía						
13	Consumo de alcohol						
14	Consumo de drogas						
15	Tuberculosis						
16	Cáncer						
17	Diarreas						
18	De la piel						
19	Discapacidad						

Discapacidad: Discapacidad física (piernas, brazos, vista, etc.) Discapacidad mental (tristeza, insomnio, pérdida de apetito, cambios de comportamiento etc.)

24. Clasificación de personas por rangos de edades y sexo: (Marcar cada casilla solo con números con los datos de la pregunta 12 y preguntar cuantos tienen o no vacunas completas)

No.	Rangos de Edades	No. de personas	Sexo		Vacuna Completa	
			H	M	Si	No
1	Menores de 9 años					
2	De 10 a 19 años					
3	De 20 a 64 años					
4	De 65 años y más					

C. Seguridad

25. ¿Conoce usted casos de violencia intrafamiliar en su comunidad en el último año?

(Marcar solo una opción), si contestó "Si", anotar ¿cuántos casos?
1. [] Si Cuantos Casos _____ 2. [] No

26. ¿Le ha sucedido algún caso de violencia a usted o algún miembro de su familia en el ultimo año?:

(Marcar solo una opción), si contestó "Si", anotar ¿cuántos casos?

1. [] Si Cuantos Casos _____ 2. [] No

27. ¿Qué tan seguros considera usted que se encuentra que su familia en su barrio o comunidad?:

1. [] Están seguros 2. [] No están seguros

¿Si considera que NO están seguros, cuál es la razón principal?

(Escriba en orden de importancia del 1 al 6 los que considera más importantes al menos importante):

1. [] Robo o hurto 2. [] Maras o pandillas 3. [] Venta de drogas
4. [] Cantinas 5. [] Riñas y discusiones 6. [] Violaciones

D. Participación y Expectativa

28. ¿Cuántos hombres de la familia participan en organizaciones en su comunidad?: (Solo mayores de 18 años de edad) /____/

29. ¿Cuántas mujeres de la familia participan en organizaciones en su comunidad?: (Solo mayores de 18 años de edad) /____/

E. Servicios Públicos

30. En la casa que habita existen los siguientes servicios públicos:

No.	Servicios Públicos	Los reciben		Estado			Días a la semana reciben servicios
		Si	No	B	R	M	
1	Agua de pozo propio						
2	Agua domiciliar de pozo comunal						
3	Acarrea agua de río o quebrada						
4	Agua domiciliar por acueducto						
5	Agua llave pública / fuente						
6	Reservorio de agua lluvia						
7	Inodoro o servicio sanitario						
8	Letrina de fosa simple						
9	Letrina de fosa séptica						
10	Usa la letrina						
11	Recolección de basura						
12	Aseo de calles						
13	Energía eléctrica domiciliar						
14	Teléfono (HONDUTEL)						
15	Teléfono (Celular móvil o fija)						
16	Alumbrado público						
17	Mantenimiento de calles						

F. Seguridad Alimentaria

31. ¿Alguien en la familia trabaja la tierra por cuenta propia?

1. [] Si 2. [] No
Cuántos: _____ Sexo: H _____ M _____

32. Tipo de tenencia de la tierra: (marcar solo uno, si marcó la opción 1, tiene que marcar dominio)

1. [] Propia totalmente pagada Pleno: _____ Útil: _____
2. [] Propia pagando 3. [] Alquilada 4. [] Prestada 5. [] En litigio
6. [] Comunal 7. [] No Tiene

33. ¿Se producen alimentos en la familia?

1. [] Si 2. [] No → puse a la pregunta 38

34. ¿Produce suficientes alimentos para autoconsumo?

1. [] Si 2. [] No

35. ¿Qué sembró y cuanto produjo durante el año pasado? (Escribir cantidad en quintales y tareas en más de una opción)

	Maiz	Frijol	Maicillo	Café	Caña	Otro:
Quintales						
Tareas						

36. Áreas en tareas con sistema de riego

	Gotco	Aspersión	Ninguno	Otro:
Tareas				

37. De los alimentos que producen ¿obtienen excedentes para la venta?:
[] Si 2. [] No

38. ¿Tiene huerto familiar en su vivienda?

1. [] Si 2. [] No

39. ¿Tiene animales domésticos?

1. [] Si (Marque la cantidad en la casilla cuántos) 2. [] No

Tipo	Cuantos
Aves (gallinas, pavos o jolote, patos)	
Bovinos (bueyes, vacas)	
Caprino (ovejas, cabras)	
Equinos (caballos, mula, burro)	
Porcinos (cerdos)	
Piscicultura (tilapia, otros)	
Apicultura (colmenas)	
Domésticos (perro, gato, etc.)	

G. Educación

40. Situación educativa actual, e igualdad entre los sexos, de las personas en edad escolar (de 5 a 23 años:) (Llenar todas las casillas, de acuerdo al número de personas, no dejar ninguna casilla en blanco, en "Sexo", "Edad", "Grado" y "Estudia ahora")

No.	Nombre	Sexo		Edad	Grado que actualmente cursan o cursaron										Estudia ahora			
		H	M		PE	1	2	3	4	5	6	B	D	U	Si	No		
1																		
2																		
3																		
4																		
5																		
6																		
7																		
8																		
9																		
10																		

H. Fuerza de trabajo e ingresos

41. Profesión u oficio e ingresos de los miembros de la familia en edad de trabajar (de 10 años en adelante:) (Llenar todas las casillas, de acuerdo al número de personas, no dejar ninguna casilla en blanco, "Nivel Educativo", "Sexo", "Estado Civil", "Edad", "Profesión", "Ocupación", "Trabaja", "Ingresos Mensuales")

No.	Nombre	Nivel Educativo (último año cursado)	Sexo		Estado Civil				Edad	Profesión u oficio	Ocupación actual	Trabaja		Ingresos mensuales (Lps.)
			H	M	S	C	D	UL				Si	No	
1														
2														
3														
4														
5														
6														
7														
8														
9														
10														

42. ¿Su ocupación actual es cómo?: (marcar solo una opción)
 1. Empleado 2. Cuenta propia → *pase a la pregunta 44*
 43. Si contestó que su ocupación actual es como empleado, ¿En qué sector esta contratado? (marcar solo una opción) *pase a la pregunta 49*
 1. Comercial 2. Industrial 3. Servicio
 44. Si contestó que su ocupación actual es por cuenta propia, en que sector se ocupa (marcar solo una opción)
 1. Primario 2. Secundario 3. Terciario
 45. Genera empleo en el sector que se dedica
 1. Sí 2. No → *pase a la pregunta 47*
 46. ¿Cuánto empleo genera al sector que usted se dedica?

1 a 5	
6 a 10	
11 a 15	
16 a 20	
21 en adelante	

47. ¿En el sector al que usted se dedica, existe una organización en la cual usted sea miembro?
 1. Sí 2. No
 Especifique: _____
 (ejemplo: asociaciones de ganaderos, cafetaleros, cooperativas, etc.)
 48. ¿Que instituciones han apoyado al sector productivo al cual usted pertenece? (o sea que Instituciones, programas, proyectos, etc.)
 1. _____
 2. _____
 3. _____

49. ¿Alguien de la familia ha obtenido algún tipo de préstamo?:

Si	No	Sexo	
		H	M

50. ¿Recibe remesas?: Sí 2. No; Si contesto "Si" ¿Cuánto recibe?:

No.	Rango (Lps.)	Marque Rango de Remesas
1	0.01 - 1000.00	
2	1000.01 - 2000.00	
3	2000.01 y más	

51. ¿Cuántos son los ingresos mensuales familiares? (sumar ingresos personales y remesas)

No.	Rangos (Lps.)	Marque el rango de ingresos
1	< de 1,000.00	
2	1,001 - 2,000	
3	2,001 - 4,000	
4	4,001 - 8,000	
5	8,001 - 12,000	
6	12,001 - 20,000	
7	20,001 - 30,000	
8	30,001 - 50,000	
9	50,001 - y más	

52. Desde su percepción ¿ los ingresos familiares ajustan para alimentarse?: (marcar solo una opción)
 1. 3 tiempos
 2. 2 tiempos

Agradecemos su cortesía y amabilidad por el tiempo que nos ha brindado, Muchas Gracias
Significado Siglas: ODS = Objetivos de Desarrollo Sostenible H = Hombre M = Mujer D = Diversificado (10, 11 o 12 Grado) U = Universitario
 PE= Pre escolar B = Básico (7,8 y 9 Grado)

GALERIA FOTOGRAFICA

LEVANTAMIENTO DE BOLETAS



CAPACITACION A LIDERES COMUNITARIOS








DIGITALIZACION DE BOLETAS








CAPACITACION A DIGITALIZADORES





CULTURA LANGUEÑA

RELIGIOSIDAD



FERIA TRADICIONAL LANGUEÑA







SEMANA SANTA





TRADICIONES Y COSTUMBRES







