GOBIERNO DE LA REPÚBLICA DE HONDURAS

SECRETARÍA DE DERECHOS HUMANOS, JUSTICIA, GOBERNACIÓN Y DESCENTRALIZACIÓN

FOCAL III

INFORME FINAL LÍNEA BASE DEMOGRÁFICA Y SOCIOECONÓMICA

MUNICIPALIDAD DE LA UNIÓN, OLANCHO INDICADORES SOCIOECONÓMICOS LÍNEA DE BASE DEL MUNICIPIO DE LA UNIÓN, OLANCHO (EN EL MARCO DE LOS ODS)

ALCALDÍA MUNICIPAL
LA UNIÓN, OLANCHO

LEVANTADOS Y PREPARADOS:

CON EL APOYO TÉCNICO DE LA SECRETARIA DE GOBERNACIÓN, JUSTICIA Y DESCENTRALIZACIÓN, LA AGENCIA DE COOPERACIÓN INTERNACIONAL DE JAPÓN (JICA), LA MANCOMUNIDAD DE LOS MUNICIPIOS DEL NORTE DE OLANCHO (MAMNO) Y EL FINANCIAMIENTO Y APOYO TÉCNICO DE LA ALCALDÍA MUNICIPAL DE LA UNIÓN, OLANCHO.

LA UNIÓN, OLANCHO, OCTUBRE 2018

ÍNDICE

CONTENIDO	PÁGINA
Introducción	3
Resumen Ejecutivo	4
Metodología Aplicada	6
I. Marco Referencial	8
I.1 Antecedentes Históricos del Municipio.	8
I.2 Ubicación Geográfica.	11
I.3 Características Físicas.	14
I.4 Características Biológicas.	15
I.5 Características Sociales.	19
II. Institucionalidad e Inversión para el Desarrollo	21
II.1 Desempeño Municipal.	21
II.2 Presencia Institucional en el Municipio.	24
II.3 Sociedad Civil.	25
II.4 Inversión Social.	26
III. Infraestructura Básica	30
III.1 Vial.	30
III.2 Electricidad.	30
III.3 Telefonía y Correos.	31
III.4 Social.	31
III.5 Salud.	32
III.6 Educativa.	33
III.7 Productiva.	33
IV. Análisis de los Principales Indicadores Socioeconómicos.	33
IV.1 Población.	34
IV.2 Salud.	34
IV.3 Servicios Básicos.	36
IV.4 Vivienda.	39
IV.5 Educación.	40
IV.6 Igualdad entre los Sexos a Nivel Educativo.	45
IV.7 Economía.	46
IV.8 Participación.	50
V. Conclusiones	52
VI. Anexos:	55
Infraestructura Básica Existente en el municipio por comunidad.	56
Instituciones Públicas y Privadas que intervienen en el municipio.	58
Presencia institucional por comunidades del municipio.	59
Presencia organizaciones de Sociedad Civil por comunidad	59
Viviendas Ocupadas y Desocupadas por Comunidad	61
Instrumento Censal Línea Base	62
Matriz de indicadores obtenidos en el Marco de los ODM y ERP	64
Profesión u Oficio de la población en edad de trabajar.	65
Ocupación actual de la población en edad de trabajar	65
Organigrama de la Municipalidad.	66
Croquis censales y listados de casa del casco urbano.	67
Galería Fotográfica.	129

PRESENTACIÓN

La Municipalidad de La Unión, Olancho, tiene la satisfacción de poner a disposición de las organizaciones del municipio, población en general, maestros, educandos, Instituciones privadas y del gobierno, programas y proyectos, el presente estudio Socioeconómico del Municipio para que sirva de consulta en la preparación de planes, proyectos, e investigaciones específicas en pro del desarrollo de las comunidades y de nuestro municipio.

La información base de este estudio fue levantada a nivel censal por líderes de las propias comunidades, bajo la supervisión de un equipo técnico municipal, siguiendo una metodología basada en principios generalmente aceptados con relación a este tipo de trabajos, pero con la variante que se basa en la participación voluntaria y efectiva de los líderes comunitarios, quienes conocen sus vecinos y su propia realidad.

Cabe resaltar la poca participación de la ciudadanía en la aplicación del instrumento de la Ficha FOCAL en el levantamiento de línea base, esto conllevó a la no obtención de una completa información en los indicadores socioeconómicos y demográficos.

La Corporación Municipal, en concertación con la Mancomunidad de los Municipios del Norte de Olancho (MAMNO) y la Agencia de Cooperación Internacional del Japón (JICA) tomaron la decisión de su realización, lo cual implicó la capacitación de 8 facilitadores técnicos, bajo la coordinación de La Gerencia de Planificación, Evaluación y Seguimiento de Proyectos Municipales (GPESPM) su; levantamiento, supervisión, corrección, codificación, digitación de las boletas, conformación de la base de datos, la preparación de los indicadores, cuadros de salida y recolección de información secundaria. La base de datos digitalizada queda en la municipalidad, bajo la responsabilidad de la Gerencia antes mencionada.

Este documento estará a disposición para brindar información detallada a consideración de los usuarios interesados, sea este por Organismos Internacionales y nacionales; aldea, caserío, colonia y barrios.

Queremos externar nuestro agradecimiento a los líderes voluntarios por el apoyo, esfuerzo y dinamismo, así como los importantes aportes técnicos del equipo de profesionales facilitadores.

Se espera que, con el presente Plan de Desarrollo Municipal, la Región en adición a su nivel de desarrollo, logre ser una zona con mayores niveles de competitividad en aquellas áreas cuyas potencialidades lo permitan, pero también incluye una serie de líneas estratégicas que han sido la base para elaborar escenarios futuros y que con las intervenciones propuestas identifiquen las avenidas apropiadas para alcanzar una economía regional y un estado de desarrollo social, cultural, e institucional con una base sustentable.

Finalmente, en nombre de la población de nuestro municipio y de la Corporación Municipal, manifestamos nuestro profundo agradecimiento a la Agencia de Cooperación Internacional del Japón (JICA), Secretaría de Gobernación Justicia y Descentralización (SGJD), La Mancomunidad de Municipios del Norte de Olancho (MAMNO), por el apoyo técnico.

Introducción

El presente documento incluye los datos cuantitativos y el análisis cualitativo de los indicadores socioeconómicos levantados a nivel censal, con participación social, en el Municipio de La Unión, Olancho; datos levantados durante los meses de, Marzo, Abril, Mayo del 2018 en todo el casco urbano, aldeas y caseríos y culminado el cierre en los meses de Octubre y Noviembre del año 2018 , y que representan la base para medir y comparar los avances en materia de desarrollo en cuanto a los Objetivos de Desarrollo Sostenible (ODS) y la Estrategia de Reducción de la Pobreza(ERP).

El documento contiene la presentación por el alcalde Ramón Edgardo Cárcamo Rivera, una introducción, el resumen ejecutivo, y seis capítulos; el primero trata el marco de referencia desarrolla el contexto biofísico y socioeconómico, que incluye los antecedentes históricos del municipio, su ubicación geográfica y se realiza la caracterización del municipio a nivel físico, biológico y social.

El capítulo II hace un breve análisis sobre la institucionalidad existente y la inversión para el desarrollo, tomando en consideración la situación del desempeño de la municipalidad, la presencia institucional en el municipio, el nivel de organización de la sociedad civil y la inversión social ejecutada en el Municipio de La Unión durante el 2018.

El capítulo III describe, en síntesis, la infraestructura básica existente en el Municipio en cuanto a los aspectos de salud, educación, productivos, vial e infraestructura social, con el propósito de tener una idea general de las disponibilidades existentes en este campo, y por ende de las carencias o deficiencias que repercuten en la cobertura de los sectores analizados.

En el capítulo IV se analizan los principales indicadores socioeconómicos recolectados censalmente, en las variables de población, salud, servicios básicos, vivienda, educación, igualdad entre los sexos a nivel educativo, economía y participación social y ciudadana, los cuales representan el conjunto de indicadores bases para medir los avances del desarrollo municipal.

El capítulo V resume las principales conclusiones de los resultados del trabajo censal que muestra la actual situación del municipio a la luz de los ODS y la ERP.

En el capítulo VI se agregan como anexos los cuadros que muestran la presencia institucional, la existencia de organizaciones de la sociedad civil, inversión social realizadas durante el 2012, infraestructura básica y viviendas existentes, la frecuencia simple del censo y la matriz de los principales indicadores en el marco de los ODS y la ERP.

Esperamos que el presente estudio sea utilizado como un instrumento valioso para proponer y medir hacia el futuro el desarrollo de nuestro Municipio de La Unión, Olancho.

Resumen Ejecutivo

- El Municipio de La Unión cuenta con una población de 8,128 habitantes, distribuidos en 20 barrios, 3 aldeas, 30 caseríos, 2 Colonias. *Fuente/ INE 2015*

- Según datos Levantados por la ficha FOCAL el total de la población es de 5,463, de lo cual hay hombres 2,643 y 2,820 mujeres. Existe un promedio de 5 personas por vivienda y la densidad poblacional es de 14 P/Km². *Fuente/ Ficha Focal 2018*

- La población menor o igual a 18 años es del 34.5% del total, lo que muestra una población relativamente joven y que en los próximos años estará presionando por nuevas fuentes de trabajo y nuevos servicios públicos, entre otros aspectos. *Fuente/ Ficha Focal 2018*

- Los nacimientos para el año 2017 es de 94 niños, lo que significa una tasa de natalidad de 1.15 % de la población. *Fuente/ Ficha Foca 2018*

- Existen 277 madres solteras. En la mayoría de las viviendas, viven dos o más familias. *Fuente/ Ficha Focal 2018*

- La tasa de mortalidad materna durante el parto y el posparto para el 2017 fue de 2 muertes, por los 54 partos atendidos, sin embargo, la mortalidad infantil en el período fue de 2 niños menores de 5 años, esto representa una tasa de mortalidad infantil del 0.02 %. *Fuente/Ficha Focal 2018*

- Entre las enfermedades de mayor incidencia en la población están: las IRAS que afectaron al (39.24%) de la población, otros (5.65%) dengue clásico, (9.67%) Chicunguya, (18.7%) Hipertensión Arterial, y el resto de la población de las enfermedades tienen un índice menor del 5.9%. *Nota* el 20.84% no respondieron a las preguntas sobre salud. *Fuente/ Ficha Focal 2018*

- El 95% de la población recibe el servicio de agua, a través de diferentes medios del cual el 78.51 % es a través de agua domiciliar por acueducto, un 7.43% agua de llave publica esto en la zona rural de La Unión, un 7.19% acarrea agua de una fuente o pozo. El 6.87% no respondió a la pregunto de la encuesta. *Fuente/ Ficha Focal 2018*

- Un 49.84 % de la población poseen servicio sanitario y el 50.16% de la población poseen letrina. *Fuente/ Ficha Focal 2018*

- El municipio de La Unión, cuenta con el servicio de tren de aseo favoreciendo a un 90% de la población del casco urbano.
  Fuente/ Oficina de Desechos Sólidos 2018

- La cobertura del servicio de energía eléctrica es del 62.30 %, y el servicio de alumbrado público que recibe la mayor parte de la población del casco urbano es de un 55.99%. *Fuente/Ficha Focal 2018*

- El combustible de cocina más usado es la leña, el cual representa 91.45 y el segundo más usado es la electricidad representado el 8.55 %. *Fuente/Ficha Focal 2018*

- 2,422 niños y jóvenes se encuentran en edad escolar (29.79% del total de la población), de estos 50% son varones y 50% son mujeres; de este total sólo el 63.70% están estudiando. *Fuente/ Ficha Focal 2018*

- La tasa de analfabetismo en el municipio de La Unión es de 16.09 %. *Fuente/ Ficha Focal 2018*

- La población estudiantil que ha logrado llegar a nivel diversificado es un 42.38% de la que se encuentra en edad de este nivel, por lo que el nivel de profesionalización y calificación del recurso humano del municipio es el esperado para lograr impulsar el desarrollo local. *Fuente/ Ficha Focal 2018*
- La mayor fuerza de trabajo predominante está en el sector agrícola con el 18.18% del total.

  Fuente/ Ficha Focal 2018
- La PEA (población económicamente activa ocupada) es de un 78.85% y la PEA desocupada es de 21.15%. *Fuente/ Ficha Focal 2018*

- Población en edad de trabajar (PET) del municipio representa el 75% del total de la población. *Fuente/ Ficha Focal 2018*

- La población económicamente activa es el 44.01% de la PET. La población económicamente inactiva (PEI) representa el 55.99 % de la PET. *Fuente/ Ficha Focal 2018*

- La actividad de la agricultura es lo que más sobre sale, en tanto los oficios más relevantes son: oficios domésticos, jornaleros, albañiles, ebanista, comerciantes y obreros. La profesión que sobre sale es Maestro en educación primaria. *Fuente/ Ficha Focal 2018*

- Las principales actividades económicas del municipio son la agricultura y ganadería, así como también; el turismo, comercialización de la madera, comercio (La Unión por su ubicación geográfica es el centro de distribución hacia los municipios aledaños donde vienen a comprar productos para revender en sus lugares) y los servicios profesionales, estos últimos en los sectores educación, salud y desarrollo.

Metodología Aplicada

La Mancomunidad de Municipios del Norte de Olancho (MAMNO), le solicitó a la Secretaría del Interior y Población, la inclusión de esta Mancomunidad en el Programa de Fortalecimiento a las Capacidades Locales, habiendo obtenido una respuesta positiva.

Posteriormente la MAMNO socializó este programa con los Municipios socios de dicha mancomunidad dando como resultado una buena aceptación de las autoridades locales y civiles. Desarrollo de la metodología en las siguientes fases:

Fase 1: Diseño y organización:

- Preparación de instrumento de levantamiento de la información (boleta).
- Revisión de la propuesta metodológica y los indicadores.
- Asignación de Personal.
- Preparación de material para capacitación
- Capacitar equipo técnico Municipal - facilitador

Fase 2: Promoción e Inducción:

- Concertación del proceso con la Corporación Municipal (Firma de la Carta de compromisos).
- Selección de personal para participar del proceso de levantamiento.
- Capacitación metodológica y concertación de compromisos con líderes comunitarios.
- Preparación de los croquis y listado de jefes (as) hogar, por comunidad.
- Realización de asambleas comunitarias para socializar el proceso y motivar a la población.

Fase 3: Levantamiento

- Reunión del equipo comunitario para la distribución geográfica de trabajo (esta se hace de acuerdo al mapa censal).
- Técnicos de campo realizan jornadas de levantamiento de boletas (una por familia) y llenado de formatos de información secundaria.
- Revisión de boletas levantadas.
- Se preparan paquetes y entregan al facilitador.
- El Facilitador Municipal supervisa y da seguimiento.
- El Facilitador revisa resultados y hace el control de calidad de las boletas levantadas.
- Revisión final y preparación de paquete de la comunidad listo para digitalizar.

Fase 4: Tabulación y análisis

- El Facilitador Municipal revisa y ordena las boletas e información levantada por comunidad
- Tabulación de boletas en un programa especial con la cooperación de Técnicos de la Mancomunidad de la MAMNO y la Cooperación Japonesa-JICA). Este programa refleja los datos estadísticos en cada una de las variables de la boleta.
- Preparación y revisión de cuadros de salida.
- Elaboración cuadro de línea base.
- Análisis de resultados y elaboración del borrador de informe final.

Fase 5: Validación, Edición y Socialización

- Validación de resultados
- Corrección, revisión y estilo del informe final
- Edición de documento
- Socialización y entrega de documento en cabildo abierto a la Corporación Municipal, y a los líderes comunitarios de cada una de las Comunidades.

I. Marco de Referencia

1.1 Antecedentes Históricos de La Unión

En el año de 1,852 existió un pueblo con el nombre de San Francisco de Yocón, el cual fue quemado por las fuerzas militares al mando del General José María Medina, siendo Presidente de Honduras en el año 1,868.

Seguidamente, los pobladores reconstruyeron nuevamente sus viviendas, asignando un nuevo nombre al pueblo, nombrado como la Unión; el cual según datos de los pobladores tiene dos significados; el primero es LA UNIÓN DE SUS VECINOS y el segundo, LA UNIÓN DE TODOS LOS CAMINOS ya que la unión era el punto de encuentro en el que las personas llegaban a abordar el avión y así mismo las que arribaban de otros lugares al pueblo, ya que solo aquí había aeropuerto (Carta).

La Unión, Olancho fue declarado como municipio en el año 1877, siendo presidente de Honduras Marco Aurelio Soto.

Algunas de las principales familias fueron: los de apellido Vargas del caserío de El Paraíso; los Funes de la Comunidad de Pálala; los Zaldívar del caserío de Los Salitres, entre otros.

Las primeras casas fueron la de la Señora María Dilia Vivas, La Señora Paula Almendares, y Señora Camila Cruz.

La población comercializaba con la costa norte de Honduras y con Comayagua, de allí su evolución comercial.

La Unión, es un pueblo que ha crecido aceleradamente, debido a que sus habitantes han llegado de los diferentes departamentos de Honduras y se han quedado a residir en este lugar, enriqueciendo con ello el acervo cultural de la comunidad.

Entre los primeros Alcaldes Municipales fueron los señores: Macario Vargas y Tomas Herrera.

Así mismo, la Iglesia católica de la Unión fue fundada en el año de 1906 y se construyó en honor del Patrono San Francisco de Asís.

Uno de los servicios que se instaló en el casco urbano, fue el telégrafo en 1,925 por el señor Martin Murillo y se recuerda a los telegrafistas de mayor tiempo de servicio a Ángela Figueroa y José Salgado.

Consecutivamente, se fundó la escuela en 1,930 con el nombre del General Francisco Morazán y posteriormente el Instituto Superación Franciscana en 1,982.

Entre las primeras comunidades, se destacan las siguientes: el Díptamo, Los Salitres, el Paraíso y Rancho Quemado.

El municipio de la Unión como los demás pueblos se aprecia por sus:

Costumbres

De las cuales podemos mencionar algunas como:

- Jugar futbol por las tardes y fines de semana.
- Asistir a misas los domingos y días festivos.
- Jugar a las cartas.
- Hacer sopa los fines de semana

- Tomar café por la mañana y por tarde.
- Jugar Villar.
- Tertulias en las aceras de las casas

Tradiciones:

Entre las tradiciones sobresalen algunas actividades que se realizan en las ferias patronales, la cual es en honor a San Francisco de Asís, actividades tales como:

Alboradas, Quema de pólvora, Procesiones, Guancasco (Visita de Santos de otros lugares a nuestras ferias), Misas, Vigilias, Juegos tradicionales, Encuentros deportivos, Noches culturales, Fiestas bailables, coronación de las reinas: infantil, juvenil, rey feo y quema de toro fuego.

La Unión celebra también su aniversario, que se festeja en el mes de marzo en la cual se hacen alboradas, encuentros deportivos, noches culturales, exposición de comidas típicas, fiestas bailables y elección de la novia del municipio.

En lo religioso celebran bautizos, bodas y procesiones.

Entre otras fiestas de carácter oficial están: El día de la madre, semana santa, día del niño, día de la independencia, la navidad y el año nuevo.

Gastronomía antigua y existente

Estofado, chanfaina, chicharrones, sopa de mondongo, sopa de gallina con arroz de maíz, sopa de albóndigas, chancha mora, Nacatamales, montucas, tamalitos, dulces, pan casero, rosquillas de manteca, tamal ligüe, tamal pisque, tamalitos de maíz, sopa de frijoles, alfeñique, pirulines, jalea de mango, vino de coyol, colmenas, pinol con leche, sopa de res, torrejas, ayote en miel, sopa de capirotadas, leche, queso, mantequilla de costal, arroz con leche.

Patrimonio Histórico

- Iglesia Católica
- Edificio municipal
- Escuela francisco Morazán
- Casa de doña Chila
- Rastro municipal
- Instituto Superación Franciscana
- Casa de doña Zoila Vivas
- Casa de Luis Fiallos
- Casa de doña Balbina de Vindel
- Casa de don Ramón Vindel

Primeros servicios públicos:

- Proyecto de Agua Potable se instaló en el año de 1974
- El Rastro Público, se construyó entre los años 1968 y 1969
- Cabildo municipal (palacio municipal) no se encontraron datos
- La primera Escuela fue fundada en 1930 con el nombre de Francisco Morazán
- Servicio telegráfico instalado en 1925
- Instalación de un Instituto de Educación Media en 1982
- Vías de acceso, en el año de 1970 se dio la apertura de la carretera.
- Centro de salud, construido en 1972

Personajes Relevantes por su aporte y prestigio al municipio

- Macario Vargas y Tomas Herrera (primeros alcaldes de la Unión).
- Martin Murillo (instaló el servicio telegráfico en la Unión)
- María Dilia Vivas, Paula Almendares, Camila Cruz (primeras señoras habitantes del municipio).
- Párroco Byron (primer párroco de la iglesia católica de la Unión)
- Juanina y esposo (misioneros de la iglesia Bautista)
- Irma Meras (primer registrador del municipio)
- Dr. Marco Antonio Ramírez (primer médico de la Unión)
- Alejandro Cárcamo, Rigoberto Rivera, Eleazar Puerto (integrantes comité de padres de Familia en el año 1983)
- Víctor Almendares (primer Director del Instituto Superación Franciscana)
- Noé Menocal, Martin Ramos, Lourdes Padilla (primeros docentes del Instituto Superación Francisco)
- Ángela Figueroa y José Salgado (Telegrafistas de mayor tiempo de servicio)

Actividades económicas que sustentan a la población

En el municipio de la Unión, entre las actividades que sustentan a la población tenemos: la agricultura que comprende, el cultivo de maíz y frijol como granos básicos, caficultura, horticultura y producción pecuaria que incluye ganadería, porcinos, aves, entre otros.

Así mismo**,** en el casco urbano, se concentra la sede de la comercialización de los productos necesarios para la población en el cual los habitantes de las comunidades vecinas llegan al pueblo a comprar sus productos, tanto para la canasta básica, como para la agricultura y ganadería, comprar medicamentos, ropa, calzado, bebidas carbonatadas, realizar transacciones bancarias, compra en telefonía móvil e insumos derivados de los mismos, entre otras.

Todo esto se debe a que La Unión, Olancho, cuenta con una ubicación geográfica significativa que da paso a que diversas empresas comerciales lleguen al municipio a mercadear sus productos surtiendo al pequeño, mediano y grande comerciante para luego estos realicen su distribución tanto en el casco urbano como en las comunidades vecinas.

Otra fuente de comercio, es el turismo en el cual actualmente se está trabajando para ofrecer los mejores servicios en cuanto a turismo se refiera, ya que contamos con el Refugio de Vida Silvestre la Muralla el cual es un patrimonio natural del municipio y su variada riqueza existente atrae diversos turistas de dentro y fuera del país.

Parte de la economía del municipio de la Unión está sustentada por la existencia de aserradero Honduras Plywood, carpinterías, potabilizadora de agua, talleres de mecánica y soldadura. De las cuales la mayoría se encuentra en la zona urbana de nuestro municipio.

1.2 Ubicación Geográfica

El municipio de la Unión, se encuentra ubicado en la zona norte del departamento de Olancho, al noroeste del mismo, aproximadamente 107 kilómetros de la ciudad de Juticalpa, 196 kilómetros de la ciudad capital de la república, por la carretera que conduce a Talanga.

Límites Territoriales

El municipio de La Unión, limita al

- ***Norte,*** Con el departamento de Yoro (Olanchito) y el municipio de Esquipulas del Norte al.
- ***Sur*** Con los municipios de El Rosario, Salamá y Yocón al.
- ***Este*** Con el municipio de Jano al.
- ***Oeste*** Con el municipio de Mangulile.

Extensión Territorial

El municipio de la Unión, tiene una extensión territorial de 556.3 Km² el cual está distribuido en 3 aldeas, 30 caseríos, 20 barrios y dos colonias.

Altura del Municipio, referencia casco urbano y punto mas alto

El municipio de La Unión, geográficamente, cuenta con una altitud de 834 mts sobre el nivel del mar, tomada de la parte céntrica del casco urbano.

Siendo su punto más alto 2,064 msnm ubicado en El Refugio de Vida Silvestre la Muralla, donde ***sus coordenadas*** son las siguientes: 15°02′00″N 86°43′00″O.

Cuadro 1.1. Desglose de aldeas, colonias, barrios y caseríos:

No	Aldeas	Caseríos	Barrios	Colonias
1	Díctamo	Guanacaste	El Terrero	Vida Mejor
2	Los Encuentros	El Junco	La Chana	San Francisco
3	Pálala	La Laguna	Flores Ortega	
4		La Florida	Morazán	
5		El Rio	El Pino	
6		El Empedrado	El Campo	
7		El Golfo	La Ceiba	
8		El Ecuador	Áreas Verdes	
9		Las Manzanas	El Centro	
10		El Paraíso	La Coyotera	
11		El Jengibre	Brisas de la Laguna	
12		La Acequia	Las Delicias	
13		El Incienso	Solares Nuevos	
14		Naranjito	Guanacaste	
15		Pacón	Recreo y Luz	
16		Las Zuncuyas	Lomas de San Francisco	
17		El Siguapate	San Francisco	

18		El Alto	La Joya	
19		Sabana Grande	San Antonio	
20		Pálala Centro	Granada	
21		Los Ciruelos		
22		El Cacao		
23		El Ocotal		
24		El Salitre		
25		La Leona		
26		Cerro Verde		
27		Montarrón		
28		Timis		
29		Rancho Quemado		
30		La Pita		
31		El Vallecito		

Mapa satelital del municipio de la Unión, Olancho

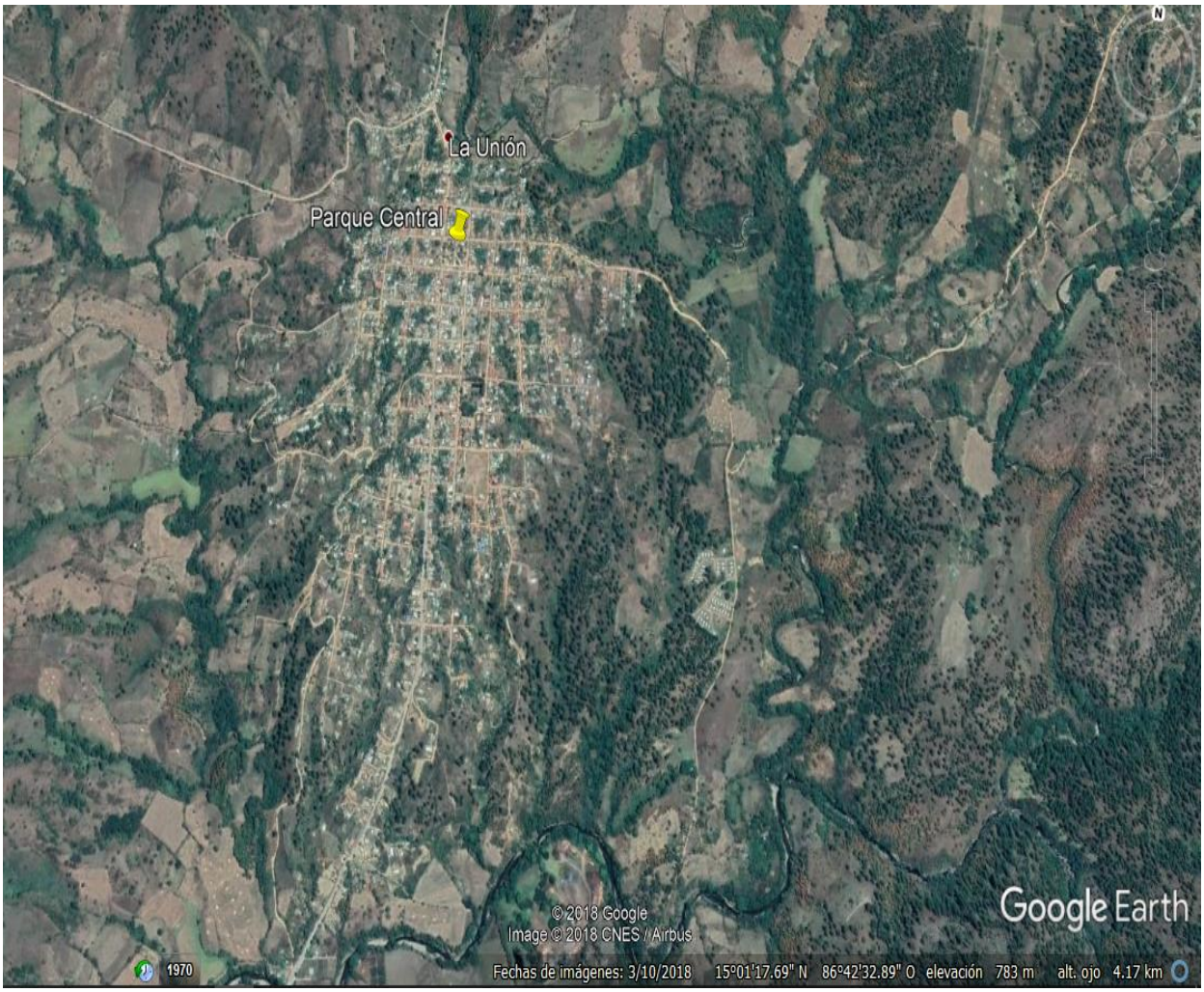

Contexto Biofísico

1.3 Características Físicas

Topografía del municipio

Por su topografía en esta área del territorio del municipio de La Unión se distinguen varias unidades territoriales: Montaña, Intermontaña o Pie de Montaña.

- ***Unidad de Montaña:*** La diferencia entre la cúspide de las montañas y la parte más baja del valle adyacente, generalmente más de 1,000 metros. La mayoría de las pendientes oscilan entre 30% y 45%; las cimas más altas exceden el 45%.
- ***Unidad de Intermontaña:*** Esta unidad está localizada principalmente en la franja media del municipio conformada por las laderas de pie de montaña.
- **Pie de Montaña:** Esta unidad está localizada en la porción suroeste del municipio y se encuentra la mayor concentración de asentamientos humanos**.**
- **Serranía**: Áreas con características donde predomina el bosque de pino, con pendiente la mayoría menores a 50%, con elevaciones sobre el nivel del mar entre 500 a 1000 msnm.
- **Zona Rivereña**: Pequeñas áreas planas o valles que se encuentran a orillas de los ríos.

Principales ríos y quebradas que lo cruzan

El 52.83% del municipio de La Unión, se ubica en la parte alta de la sub cuenca del Río Yaguala, y un 45.5% se ubica en la sub cuenca de Mame; ambas de la cuenca del Río Aguán, el restante 1.6% es lo que corresponde al área ubicada en la sub cuenca Telica que conforma la parte alta de la Cuenca del Río Patuca.

Los ríos que se encuentran en el municipio de La Unión son: Río Camalotales, Río Pálala, Río Quintanilla, Río Timis, Río Los Montes, Río de La Mora, Río del Cacao, Río del Camote, Río de Las Cañas, Río Achiotes, Río Higueral, Río Magueles, Río Chiquito, o Esquipulas. Algunas de las quebradas del municipio se mencionan: Quebrada Grande, Quebrada el veinte, Quebrada la Icotea, Quebrada La Rapadura, Quebrada Limo, Quebrada el Junco, Quebrada Puercales Quebrada la Mina, Quebrada el Icarito, Quebrada el Terrero, Quebrada Calpules Quebrada El Guamol, Quebrada El Veinte, Quebrada Danta, Quebrada Azacualpa, Quebrada El Guanal, Quebrada Negra Quebrada de Las Escaleras.

Clima predominante:

El municipio de La Unión, cuenta con un clima subtropical, muy agradable, la duración del periodo lluvioso en este Municipio se caracteriza por una concentración entre los meses de mayo a octubre, con temperaturas máximas en julio y un mínimo en el mes de agosto que se caracteriza por un periodo seco, las personas comúnmente la llaman canícula o sequía.

Para el Municipio de La Unión la temperatura promedio anual es superior a los 25°, alcanzándose una temperatura máxima de 35° en el mes de mayo y temperaturas mínimas de 15° en febrero. Es importante mencionar que desde abril hasta septiembre la temperatura media es de 27°. El clima es generalmente cálido por la mañana y parte de la tarde y al caer la noche su clima se vuelve fresco a acepción de la zona alta que casi permanece totalmente fresco como en los lugares adyacentes a la zona núcleo del Refugio de Vida Silvestre la Muralla.

Tipos De Suelos

Seco y arcilloso, los suelos de este municipio tienen una riqueza incalculablemente fértil, Los suelos que presenta el Municipio de La Unión son aptos para la ganadería y la agricultura, especialmente los situados en la parte alta del municipio donde se cultivan granos básicos, principal mente el frijol, y también el café.

Tipos de estaciones

En el municipio de la Unión, se identifican dos estaciones en el año, que son: invierno que comprende los meses de mayo hasta octubre y verano en los meses de febrero, marzo y abril.

1.4 CARACTERÍSTICAS BIOLÓGICAS

Principales zonas de vida.

El Refugio de Vida Silvestre La Muralla, se estableció el 1 de enero de 1993, cubriendo una superficie aproximada de 13.708,35 hectáreas y una zona de amortiguamiento de 13.195,05 hectáreas de una superficie total de 26.903,48 hectáreas.

El parque forma parte de tres municipios del departamento de Olancho.

Aproximadamente el 80% del parque está ubicado en La Unión, con aproximadamente un 10% en Jano y Esquipulas del Norte.

Actualmente, posee 5 especies de plantas endémicas, 4 insectos, Crysina cavey, 2 anfibios, salamandras endémicas de la Muralla, y gran población de Quetzal.

Su nombre proviene de la formación de una cordillera montañosa la Muralla, Las Escaleras, Mucupina, Higuerales, El Ecuador, el Díctamo y Las Parras. Cuenta con elevaciones que van desde 800 m.s.n.m., alcanzando su punto más alto a 2,064 m.s.n.m. en la montaña Las Parras.

El Refugio de Vida Silvestre la Muralla provee una serie de servicios ambientales de uso directo e indirecto, por lo que existe un gran potencial de establecimiento de planes de compensación o pago por servicios ambientales.

Entre los servicios más importantes tenemos:

1. Secuestro de carbono;
2. Conservación de la biodiversidad;
3. Protección de cuencas y micro cuencas hidrográficas y calidad del agua y;
4. Belleza escénica y recreación.

El municipio cuenta con aproximadamente un 87.7% de cobertura vegetal, representados en un 40% por bosque latifoliado un 11% bosques mixtos y un 36% bosques de coníferas (22,437 ha) ubicados un 71.6% en sitios de tenencia privada y un 28.4% en sitios nacionales y ejidales siendo estos dos últimos ecosistemas más susceptibles a incendios y plagas forestales. La región más afectada por incendios forestales es la región central del municipio principalmente en la zona de amortiguamiento de la Reserva de Vida Silvestre La Muralla (RVSLM), y la región sur del municipio.

Subcuenta a la que pertenece el municipio

El 52.83% del municipio de La Unión se ubica en la parte alta de la sub cuenca del Río Yaguala, y un 45.5% se ubica en la sub cuenca de Mame; ambas de la cuenca del Río Aguán, el restante 1.6% es lo que corresponde al área ubicada en la sub cuenca Telica que conforma la parte alta de la Cuenca del Río Patuca.

Principales micro cuencas

Cuadro 1.2. Micro cuencas declaradas como zona de vocación forestal protegida en el municipio.

No	Nombre Micro cuenca	Comunidades Beneficiadas	Área Hectáreas
1	La Mora (en proceso)	La Unión Casco Urbano	834.535
2	Quebrada La Pita (cerro Las cañas bravas)	La Pita	43.665
3	Quebrada Las Jaguillas	El Coco, Las Jaguillas, San Crispin	1228.254
4	Rio del Cacao	Los Encuentros, Carta, Cacao	1,214.117
Total			**3,320.571**

Fuente. ICF/UMA

Micro cuenca que abastece de agua a comunidades del municipio de La Unión.

Cuadro 1.3. Muestra las micro cuencas que abastecen de agua a comunidades del municipio de La Unión.

No	Nombre Micro Cuenca	Comunidades Que Abastece
1	Rio Arriba (El Zapotal)	El Díctamo
2	Quebrada la Minas, Quebrada buenas Noches	Paraíso
3	Micro cuencas Quebrada de Javier	El Ecuador
4	Micro cuenca El Cacao	Pálala
5	Micro cuenca Mata de maguey	El Empedrado, El Díctamo
6	Micro cuenca Rio Arriba	El Empedrado, El Díctamo
7	Micro cuenca El Camote	Naranjitos

Fuente: UMA

Áreas protegidas

El municipio de La Unión, presenta un alto potencial de vocación forestal donde un 87% de su territorio son áreas cubiertas de bosque, presentando una alta riqueza de ecosistemas y biodiversidad. La cobertura forestal del municipio de La Unión, está distribuida entre bosques de que representan un 32.6% y los de latifoliado un 40%, este ecosistema se ubica en su mayoría en la RVS La Muralla (parte media), y los bosques mixtos 11.3% en la jurisdicción de la aldea El Díctamo.

Cuadro 1.4

Uso/Cobertura	Área (Has.)	%
Agricultura Tradicional / Matorrales	6,707.10	11
Bosque de Coníferas / Pino	22,457.30	36
Bosque Latifoliado	24,805.25	40
Bosque Mixto	7,038.06	11
Pastizales y Sabanas	759.59	1

Total	**61,842.582**	**100**

Fuente: Plan municipal de ordenamiento territorial de La Unión, departamento de Olancho. Centro de Estudios Ambientales de Honduras.

Existencia de áreas forestales bajo categorías de planes de manejo

En el municipio, existen según información proporcionada por la oficina regional de Olancho del Instituto de Conservación Forestal, Áreas Protegidas, Vida Silvestre y planes de manejo aprobados bajo diferentes naturalezas jurídicas, (con sus respectivas readecuaciones hacen un total de 9 planes de manejo).

En el caso de planes de manejo en bosque privado que representa el 84.81% de hectáreas bajo manejo forestal reportadas para este municipio según Instituto de Conservación Forestal (ICF).

Zonas de reserva biológica existentes

El Refugio de Vida Silvestre La Muralla Se estableció el 1 de enero de 1993 Cubre una superficie aproximada de 13.708,35 hectáreas y una zona de amortiguamiento de 13.195,05 hectáreas de una superficie total de 26.903,48 hectáreas, provee una serie de servicios ambientales de uso directo e indirecto, por lo que existe un gran potencial de establecimiento de planes de compensación o pago por servicios ambientales.

Entre los servicios más importantes tenemos:

- Secuestro de carbono;
- Conservación de la biodiversidad;
- Protección de cuencas y microcuencas hidrográficas y calidad del agua y;
- Belleza escénica y recreación.

Actualmente posee, 5 especies de plantas endémicas, 4 insectos, Crysina cavey, 2 anfibios, salamandras endémicas de la Muralla, y gran población de Quetzal.

Su nombre proviene de la formación de una cordillera montañosa la Muralla, Las Escaleras, Mucupina, Higuerales, El Ecuador, el Díctamo y Las Parras. Cuenta con elevaciones que van desde 800 m.s.n.m., alcanzando su punto más alto a 2,064 m.s.n.m. en la montaña Las Parras.

Tipo de Vegetación predominante

Flora:

El municipio cuenta con aproximadamente un 87.7% de cobertura vegetal, representado en un 40% por bosque latifoliado, un 11% bosques mixtos y un 36% bosques de coníferas (22,437 ha). Ubicados, un 71.6% en sitios de tenencia privada y un 28.4% en sitios nacionales y ejidales siendo estos dos últimos ecosistemas más susceptibles a incendios y plagas forestales.

La región más afectada por incendios forestales es la región central del municipio principalmente en la zona de amortiguamiento de la Reserva de Vida Silvestre La Muralla (RVSLM), y la región sur del municipio.

Cuadro 1.5. Tipo de Vegetación existentes en la comunidad, plantas comestibles, frutales y medicinales.

Arboles Maderables	Medicinales	Frutales	Cultivos
Pino	Quina	Mango	Maíz
Roble	Eucalipto	Naranja	frijoles
Caoba	Zacate té	Limón	
Cedro	Sábila	Nance	
Guanacaste	Ruda	Tamarindo	
Granadillo	Hierba Buena	Guayaba	
	Ajenjo	Papaya	
		Aguate	
		Coco	
		Almendras	
		Ciruelas	
		Zuncuya	

Fauna

Sus principales especies, están en peligro de extinción, debido a la cacería sin control de que son objeto dichas especies, entre ellas: Venado, Tucán, Guara, Cusuco, Cascabel, Conejo, Coyote, Loros y las Aves de rapiña, Tepeizcuinte, Guatusa, Zorrillo, La Pava, Danto, Jaguar.
Entre la fauna domestica podemos mencionar, lo que forma uno de los patrimonios de nuestra comunidad como lo es el Ganado Vacuno, Caballo, Mula y burro, además la crianza de cerdos y gallinas, Jolote, Pato etc.

Minería

En la actualidad no existe la explotación de minerales en nuestro municipio ya que se realizó una consulta popular con el fin de saber quiénes están a favor o en contra de la explotación, siendo los resultados un número mayor a favor de la no explotación, es por ello que no hay explotación minera en el municipio porque el pueblo está en contra.

Principales Cultivos:

En el municipio de La Unión se cultivan hortalizas, verduras, árboles frutales, frijoles y maíz.
Cuadro 1.6. Tipo de árboles frutales existentes, verduras y hortalizas.

Árboles Frutales	Verduras	Hortalizas
Mango	Camote	Maíz
Papaya	Yuca	Frijol
Guayaba		Tomate
Zuncuya		Chile
Nance		Repollo

Cuadro 1.7 descripción de Plantas Comestibles y Medicinales.

Medicinales	Frutales	Cultivos
Quina	Mango	Maíz
Eucalipto	Naranja	Frijoles
Zacate Té	Limón	
Sábila	Nance	

Ruda	Tamarindo	
Hierba Buena	Guayaba	
Ajenjo	Papaya	
	Aguate	
	Coco	
	Almendras	
	Ciruelas	
	Zuncuya	

Cuadro 1.8. Cuadro del tipo de Vegetación existentes en la comunidad, plantas comestibles y medicinales.

Arboles Maderables	Medicinales	Frutales	Cultivos
Pino	Quina	Mango	Maíz
Roble	Eucalipto	Naranja	frijoles
Caoba	Zacate té	Limón	
Cedro	Sábila	Nance	
Guanacaste	Ruda	Tamarindo	
Granadillo	Hierba Buena	Guayaba	
	Ajenjo	Papaya	
		Aguate	
		Coco	
		Almendras	
		Ciruelas	
		Zuncuya	

1.5 Características Sociales

Manifestación de Relaciones Sociales entre sus Pobladores

Las relaciones sociales que manifiesta la población de La Unión, Olancho se caracteriza por la amabilidad y la unidad de sus habitantes. También podemos destacar su hospitalidad para con los visitantes, La Unión es una comunidad donde las tradiciones y costumbres están muy apegadas en su forma de vivir, se destaca dentro de las costumbres y tradiciones el aspecto religioso ya que forma parte fundamental de la vida espiritual de sus habitantes. El 50% de los habitantes profesan la fe Católica y el otro 50% Evangélica.

Formas de Organización

Cuadro 1.9. El municipio de La Unión cuenta con varias formas de organizaciones entre los principales tenemos:

No	Organización
1	10 zonas
2	Comité de seguridad
3	Junta de padres de familia
4	Consejo de maestro
5	Clubes deportivos
6	Grupos eclesiales católicos
7	Consejo Parroquial Católico

8	Junta directiva de la Iglesia Evangélica

Valores

Los valores que más se destacan en la población de nuestro municipio son:

- La Hospitalidad.
- La Honradez.
- La Solidaridad.
- La Bondad.
- Espíritu de trabajo
- Transparencia

Grupos Étnicos

El municipio de la Unión no cuenta con grupos étnicos.

Patrimonio arqueológico y lingüístico

El municipio de la Unión no cuenta con un patrimonio arqueológico y lingüístico

Principales religiones.

Las principales religiones de nuestro municipio son:

- La Religión Católica
- Evangélica

Cuadro 1.10. Listado de iglesias, religión y su ubicación

No	Nombre	Religión	Barrio
1	Iglesia Católica	Católica	El Centro
2	Iglesia Plantillo de Dios	Evangélica	La Granada
3	Iglesia Elim	Evangélica	Flores Ortega
4	Iglesia CIM	Evangélica	La Ceiba
5	Iglesia Bautista	Evangélica	Áreas Verdes
6	Iglesia Sala Evangélica	Evangélica	Flores Ortega
7	Iglesia Cruzada del Evangelio	Evangélica	Áreas Verdes
8	Iglesia Filadelfia	Evangélica	Recreo y Luz
9	Iglesia Pentecostal MI	Evangélica	Solares Nuevos
10	Iglesia Profecía	Evangélica	La Coyotera
11	Iglesia Libre de Dios	Evangélica	La Coyotera
12	Iglesia Agua y Vida	Evangélica	Guanacaste
13	Iglesia de Cristo	Evangélica	San Antonio
14	Iglesia Testigos de Jehová	Testigos de Jehová	Guanacaste

Formas de Recreación:

El municipio de la Unión tiene una población relativamente joven y eso hace necesario que se creen espacios de recreación para todos estos jóvenes que están en peligro de caer en drogas y pandillas. Entre algunas formas de recreación tenemos los encuentros deportivos que se realizan todos los fines de semana, el municipio cuenta con varias áreas de recreación en donde todas las tardes jóvenes de diversos barrios y colonias juegan las llamadas famosas potras. También podemos mencionar las actividades que realizan las iglesias como convivios, retiros, vigilias para jóvenes y niños.

Juegos tradicionales:

Juegos tradicionales entre los más populares podemos destacar:

- Rayuela
- maúles
- Volar cometas

- Carrera de encostalados
- Trompo
- Juego esconde la faja
- El Huevo y la cuchara
- Las ardillitas cambian de jaula.

Cabe mencionar que ya estos juegos casi no se practican ya que los niños han reemplazado este tipo de recreaciones por la tecnología.

Principales celebraciones patronales y de otra índole:

- Feria Patronal del 1 al 7 de octubre de cada año.
- Celebran rezos del novenario a los santos
- Aniversario de la Unión del 1 al 7 de marzo de cada año
- Celebración de las fiestas patrias
- Celebración del aniversario de los centros educativos.
- Celebraciones navideñas
- Celebración del día de los Santos.
- Semana Santa

II. Institucionalidad e Inversión para el Desarrollo

2.1. Desempeño Municipal

La municipalidad de la Unión, en este nuevo periodo de administración ha establecido un distinto esquema de trabajo, detallado de la siguiente manera:

La Corporación Municipal está integrada por 6 regidores, 2 del Partido Nacional, 2 del Partido Liberal, 1 del Partido Libertad y Refundación, 1 de candidatura independiente, Alcalde municipal y el Vice alcalde; cabe mencionar, que la Corporación Municipal se reúne cada quince días al año para tratar temas de interés.

Como parte de la representación de la sociedad civil existe el Consejo de Desarrollo Municipal (CODEM), que está integrado por 19 personas representantes de los sectores de Educación, Salud, Seguridad, Ambiente y Social y el Comité Ciudadano de Transparencia (C.C.T.) la cual lo integran 6 miembros.

En su estructura organizacional la municipalidad cuenta con las oficinas de la Secretaría, Tesorería, Unidad Municipal Ambiental (UMA), Catastro, Departamento Municipal de Justicia, Contabilidad, Control Tributario, Oficina De La Mujer, Auditoría Interna, gerencia de Desarrollo Social, Gerencia de Desarrollo Económico, Empresa de Parques y Recreaciones, Empresa de Abono Orgánico, Gerencia de Planificación Evaluación y Seguimiento, Gerencia de Infraestructura, Gerencia de Finanzas, Gerencia de Justicia y Seguridad, Oficina del Asistente Técnico de Educación, con un total de 40 empleados, incluyendo el Alcalde y el Vicealcalde.

Los servicios públicos que atiende la Municipalidad son el cementerio, centro social, tren de aseo, aseo de calle, Centro de Salud dotando de personal necesario de forma temporal.

Las inversiones de capital se realizan exclusivamente de las transferencias recibidas, de no ser así con los ingresos corrientes no están en capacidad de financiar ninguna inversión, de lo cual se evidencia la necesidad de mejorar la gestión institucional municipal y por ende la captación de recursos para inversión.

Cuadro 2.1. Departamentos, oficinas, empresas y proyectos y su función en el desempeño municipal.

Departamentos, oficinas, empresas y gerencias	Función
Secretaria municipal	Concurrir, certificar, comunicar, archivar, remitir, trascribir y coordinar.
Departamento de Control Tributario	Ejecutar el Plan Operativo por Departamento de administración Tributaria
Departamento de catastro	Actualización y mantenimiento de catastro municipal. Elaboración de croquis y constancias. Mediciones, evaluaciones e inspecciones de propiedades. Llevar el registro de pagos de bienes e inmuebles.
Departamento de Contabilidad	Brindar informes rentísticos de ingresos y egresos, presupuesto municipal, rendición de cuentas municipal Ingresos de facturas. Conciliaciones Bancarias.
Gerencia de Finanzas	Recaudación de fondos por tributos de los contribuyentes. Ejecutar pagos contemplados en el presupuesto. Registro de cuentas bancarias. Depositar diariamente en las cuentas municipales los fondos recaudados. Registro de recibos.
Gerencia de Justicia y Seguridad	Otorgar licencia para todo tipo de evento. Dar a conocer ordenanzas y disposiciones de la corporación municipal. Coordinar acciones con la policía preventiva asignada al municipio en materia de seguridad ciudadana, cumplimientos de horarios y para mantener el orden público. Levantar actas de compromiso en relación a denuncias de hecho que perjudican el bienestar de los vecinos del municipio. Autorizar cartas de venta, y guía de traslado de ganado entre municipio y departamento.

Departamentos, oficinas, empresas y gerencias	Función
Unidad Municipal Ambiental	Velar para que en las políticas y estrategias de desarrollo municipal sean considerados los aspectos ambientales para lograr un desarrollo sostenible. Promover la investigación, La Planificación y la implementación de modelos de manejo adecuado, tomando en cuenta entre otros el uso de la tierra. Recibir, registrar, dar seguimiento y canalizar a las instancias respectivas las denuncias en materia ambiental manteniendo informado al interesado; esto lo harán con el apoyo de los directores de Justicia. Coordinar y ejecutar acciones referentes a la protección, conservación y restauración ambiental en el campo de la reforestación, manejo integrado del recurso hídrico, manejo de los residuos sólidos, administración y vigilancia de las áreas naturales protegidas, control de contaminantes que se ajusten a las regulaciones técnicas que emita el gobierno central, ordenanzas municipales, entre otras.
Oficina de Bienes Municipales	Custodiar y llevar un control de los Bienes Municipales
Oficina de Recursos Humanos	Se encarga del manejo y control del personal.
Oficina de Auditora Social	Es la unidad encargada de la prevención en asuntos de auditoria
Oficina de la CCT	Practican Auditorias Sociales
Oficina de la mujer	Se Encarga de velar por el bienestar de las mujeres de nuestro municipio y de gestionar talleres para su desarrollo personal
Gerencia de Desarrollo Social	Planificar, Programar, aprobar, ejecutar, controlar y evaluar las actividades y funciones asignadas a su cargo y elaborar los informes correspondientes sobre su desempeño a su inmediato superior. Proteger la integración social de la población vulnerable como niños, jóvenes, mujeres, adultos mayores y discapacitados. En materia de participación vecinal promover, apoyar y reglamentar la participación vecinal en el desarrollo local. Programar, organizar, ejecutar actividades que promuevan el bienestar social
Gerencia de Desarrollo Económico	Promover el desarrollo económico local de la circunscripción territorial y la actividad empresarial local, así como propiciar y crear las condiciones para promover la participación de la población y del sector privado en el desarrollo económico, turismo, para lograr un distrito productivo y un desarrollo local sostenible.
Empresa de Parques y Recreaciones	Mantenimiento, limpieza y control sobre las vías públicas urbanas, aceras, parques que incluyen su ordenamiento, ocupación, señalamiento vial urbano.
Empresa de Abono Orgánico	Realizar la recolección de los residuos sólidos, de acuerdo a la especialidad asignada (ordinario, especial, hospitalario y peligroso) almacenados y dispuestos en unidades de almacenamiento, en aceras y/o puntos de acopio, de las rutas asignadas.
Gerencia de Planificación Evaluación y Seguimiento	Planificar, organizar, dirigir, coordinar y supervisar los objetivos, actividades, metas, indicadores y presupuesto de la **Gerencia** conforme a su ámbito de competencia.
Gerencia de Infraestructura	Programar, organizar, dirigir, coordinar, controlar, supervisar y evaluar las actividades que competen a su ámbito. Formular, ejecutar y supervisar los proyectos de Inversión a su cargo.
Turismo	Presentar, gestionar, desarrollar, dirigir proyectos y programas de Turismo, apoyar la capacitación turística en búsqueda del cumplimiento de la misión y de los objetivos del Plan de Desarrollo Municipal.

Principales indicadores de desempeño municipal:

La corporación municipal se ha comprometido a mejorar los indicadores sobre la economía, vivienda e infraestructura social, ya que estas son los indicadores que más afectan a la población de La Unión.

Incidencia en la población y el territorio

El desempeño municipal en la actual administración, debido a su reestructuración en la definición clara de las funciones de cada departamento, gerencia, programa y proyectos ha proyectado una misión y visión más clara en beneficio de la población, trayendo en consecuencia un funcionamiento organizado y eficiente, donde el pueblo es prioridad en la atención integral de sus necesidades con el fin de ofrecer una mejor calidad de vida.

2.2. Presencia Institucional en el Municipio

En el municipio se cuenta con la presencia de 20 distintas organizaciones, distribuidas en el casco urbano y en las diferentes comunidades, la mayoría son instituciones públicas y atienden o sirven a la población en las diferentes áreas. El cuadro siguiente muestra una lista y la cantidad de estas en el municipio.

Cuadro 2.2. Instituciones Públicas y Privadas que Operan en el Municipio.

No	Institución	Pública	Privada
1	Municipalidad	X	
2	Iglesia Evangélica		X
3	Iglesia Católica		X
4	Oficina Municipal	X	
5	P.R.O.H.E.C.O	X	
6	I.H.C.A.F.E	X	
7	MAMNO	X	
8	I.C.F	X	
9	ASIDE		ONG
10	PANAM		ONG
11	HONDURAS PLAYWOOD		X
12	SEDIS	X	
13	CODEMUNOH		X
14	CESAMO	X	
15	Escuelas	X	X
16	Kínder	X	
17	Juzgado de Paz	X	
18	Instituto Educación Media	X	X
19	Posta Policial	X	
20	CESAR	X	

Programas y Proyectos su Población, Objetivo y Tipo de Servicio que Brindan

En el municipio de la Unión existen instituciones encargadas de brindar protección y ayuda tanto a la población como a nuestros recursos naturales, dichas instituciones han sido creadas para colaborar en el desarrollo del municipio, así mismo es una oportunidad de empleo ya que dichas instituciones cuentan con personal al cargo para realizar la función específica de cada una de ellas.

Cuadro 2.3. Instituciones existentes, su población y el tipo de servicio que brindan.

Institución	Programa y Proyecto	Población Objetivo	Tipo de Servicio que Brinda
ASIDE	Protección y conservación forestal	El municipio	Social, Ambiental
SEDIS	Vida Mejor	Personas de bajos recursos económicos	Social
CODEMUNOH	Pilas, Techos, Pisos	Personas de bajos recursos económicos	Social

Instancias creadas en el municipio y su funcionalidad

La Unión cuenta con organizaciones en beneficio de la población vulnerable, ofreciendo una gama de servicios, las cuales permiten el involucramiento de niños, jóvenes, adultos y ancianos en la cual pueden expresar voluntades políticas o sociales, que enmarquen intereses colectivos o personales.

Cuadro 2.4 organizaciones existentes y su función.

No	Organización	Función
1	Club deportivo	Involucramiento de jóvenes para el desarrollo de actividades lúdicas y fomento al deporte.
2	Oficina de la Mujer	Contribuir al desarrollo integral en las necesidades de las mujeres.
3	Movimiento juvenil Juan 23(iglesia católica)	Orientar espiritualmente a los jóvenes.
	Oficina de Desarrollo Social	Atender las necesidades generales que presentan la población de las diferentes comunidades.

2.3. Sociedad Civil

Cantidad y tipo de organizaciones existentes, funcionalidad e incidencia en el desarrollo.

En La Unión, existe un total de 4 tipos de organizaciones de la sociedad civil, de las cuales las zonas, son la base organizativa comunitaria más importante por su involucramiento en procesos de desarrollo local y funcionan como uno de los enlaces más cercanos con la municipalidad, así como con las distintas instituciones de desarrollo que operan en el municipio.

El tipo de organizaciones existentes son: zonas, iglesias (Evangélicas y Católicas), sociedad de padres de familia por cada centro educativo, CODEM, asociación de ganaderos y agricultores y equipos de fútbol. Cada una de estas organizaciones civiles juegan sus propios roles encaminados al desarrollo del municipio, Comité Ciudadano de Transparencia (C.C.T) entre los roles principales tenemos:

Cuadro 2.5 Organizaciones Comunitarias más Importantes

	Organizaciones Comunitarias	Funciones
1	Zonas	Sus funciones principales se orientan a la gestión de proyectos de infraestructura, así como a procesos de organización y participación de la sociedad en el tratamiento de problemas de interés público; ninguno de estos cuenta con sus estatutos ni Personaría Jurídica, y todos son apoyados por la Municipalidad y por otras instituciones afines al desarrollo local.
2	Iglesias:	Su misión está orientada a promover los valores espirituales cristianos con énfasis en el amor al prójimo y ejercer la paz, armonía y la comprensión entre los habitantes ya que para ello existen varios grupos pertenecientes a la iglesia católica.
3	Sociedad de Padres de Familia	Brindan apoyo a los procesos de enseñanza – aprendizaje de los niños y jóvenes mediante diversas actividades realizadas a nivel del centro educativo, la comunidad y en la familia.
4	Clubes Deportivos	Representan un espacio de recreación para la juventud y de promoción de la armonía entre y para los pobladores.

2.4. Inversión Social

Tipo y montos de inversión social que ejecutaron en el municipio (año anterior)

Durante el año 2017 la municipalidad realizó una inversión total de L. **6, 980,438.95** Apoyo al sector salud, educación, restauración de edificios, compra de terrenos, social, vial y productiva. Esta inversión en su mayor porcentaje corresponde a fondos obtenidos de la transferencia del gobierno central; sin embargo, la inversión en estos sectores fue mayor en el período, debido al apoyo logrado de otras instituciones y de la contraparte comunitaria como se muestra en el cuadro de los anexos.

Fuentes de inversión y ejecutores

MUNICIPIO: LA UNIÓN
IVERSION PARA EL AÑO 2017

Cuadro 2.6, AÑO: 2017

№	N° de Proyecto	Código/Objeto del Gasto	Nombre del Proyecto	Ubicación Exacta del Proyecto		Presupuesto Aprobado	Ejecución Trimestral				Fondos Utilizados	
				Urbano	Rural							
				Barrio / Colonia	Aldea / Caserío		I	II	III	IV	Propios	Transferencias
1	2	3	4	5	6	7	8	9	10	11	12	13
VIDA MEJOR												
1			**SECTOR DE SALUD**									
	1.1	461	Construcción del techo del CESAMO	B° EL PINO		200,000.00	50,000.00	100,000.00	50,000.00	-		200,000.00
			SUB TOTAL			**200,000.00**	**50,000.00**	**100,000.00**	**50,000.00**	**-**	**-**	**200,000.00**
2			**SECTOR SANEAMIENTO**									
	2.1	464	Construcción del proyecto de agua}		EL Paraíso	1,200,000.00	100,000.00	200,000.00	200,000.00	200,000.00	500,000.00	**700,000.00**
			SUB TOTAL			**1,200,000.00**	**100,000.00**	**200,000.00**	**200,000.00**	**200,000.00**	**500,000.00**	**700,000.00**
4			**SECTOR EDUCACIÓN**									
	4.1	461	finalización de auditórium en el centro educativa Francisco Morazán	B° Morazán		400,000.00	100,000.00	200,000.00	50,000.00	50,000.00		400,000.00
	4.2	461	Construcción del kínder		planes los encuentros	250,000.00	150,000.00	100,000.00				250,000.00
			SUB TOTAL			**650,000.00**	**250,000.00**	**300,000.00**	**50,000.00**	**50,000.00**	**-**	**650,000.00**
6			**SECTOR SOCIAL (NIÑEZ, ADOLESCENCIA Y MUJER)**									

	6.1	463	CONSTRUCCIÓN DE VIVIENDAS A madres solteras	B la joya, la chana, Morazán la granada y las delicias	El díctamo, los encuentros, pálala y timis	619,417.45	200,000.00	300,000.00	50,000.00	69,417.45		619,417.45
			SUB TOTAL			**619,417.45**	**200,000.00**	**300,000.00**	**50,000.00**	**69,417.45**	**-**	**619,417.45**
TODOS POR LA PAZ												
7			**SECTOR SEGURIDAD**									
	7.1	461	Reparación Del centro comunal	B° el centro		200,000.00	100,000.00	100,000.00	-	-	-	200,000.00
	7.2	467	Construcción de la cancha multifuncional	B° solares Nuevos		300,000.00	200,000.00	50,000.00	50,000.00	-		300,000.00
	7.2	467	Finalización del Parque Municipal	B° el centro		1,800,000.00	400,000.00	300,000.00	200,000.00	100,000.00	800,000.00	1,000,000.00
	7.3	481	Electrificación		el cacao	300,000.00	100,000.00	50,000.00	50,000.00		100,000.00	200,000.00
	7.4	481	Electrificación		sabana grande	300,000.00		300,000.00				300,000.00
	7.5	481	Electrificación		el Siguapate	200,000.00	200,000.00					200,000.00
	7.6	481	Electrificación		los davises	920,000.00	200,000.00	200,000.00	100,000.00	100,000.00	320,000.00	600,000.00
	7.7	481	Electrificación		la colonia	400,000.00	100,000.00	100,000.00	100,000.00	100,000.00		400,000.00
	7.8	481	Electrificación		timis	628,369.63	200,000.00	200,000.00	100,000.00	128,369.63		628,369.63
			SUB TOTAL			**5,048,369.63**	**1,500,000.00**	**1,300,000.00**	**600,000.00**	**428,369.63**	**1,220,000.00**	**3,828,369.63**
PRO-HONDURAS												
9			**SECTOR RED VIAL**									
	9.1	475	reparación de carreteras		del casco urbano, Díctamo, cerro verde timis	200,529.49	117,999.64	-	-	-	82,529.85	117,999.64
	9.2	475	reparación de carreteras		del casco urbano, Díctamo, el rio y ecuador	250,000.00	200,000.00	-	-	-	50,000.00	200,000.00

					40 Km							
	9.3	475	reparación de carreteras apertura, balastreo		la colonia	520,000.00	200,000.00	100,000.00	100,000.00	50,000.00	70,000.00	450,000.00
	9.4	475	reparación de carreteras		del casco urbano, Cerro verde timis	264,652.23	164,652.23	-	-	-	100,000.00	164,652.23
	9.4	466	Mej.de call. Y puentes Urb.	B° el Guanacaste, recreo y luz y Morazán		566,965.00	-	-			566,965.00	-
			SUB TOTAL			**1,802,146.72**	**682,651.87**	**100,000.00**	**100,000.00**	**50,000.00**	**869,494.85**	**932,651.87**
11			**SECTOR DE EDIFICACIÓN DE BIENES MUNICIPALES**									
	11.1	469	Rep. Y Mant. De dibr. Obras.	B° el centro, Morazán y El pino	0	50,000.00	50,000.00	-	-	-		50,000.00
			SUB TOTAL		**-**	**50,000.00**	**50,000.00**	**-**	**-**	**-**	**-**	**50,000.00**
TOTAL, PLAN DE INVERSIÓN ANUAL						**9,569,933.80**	**2,832,651.87**	**2,300,000.00**	**1,050,000.00**	**797,787.08**	**2,589,494.85**	**6,980,438.95**

III. Infraestructura Básica

A continuación, se describe la infraestructura básica existente en el municipio y las principales limitantes en los ámbitos: vial, social, electricidad, educativos, productivos, etc.

3.1. Vial

Longitud de carreteras primarias, secundarias, caminos de penetración y su estado

La red vial del municipio de la Unión que comunica con la aldea Limones y se conecta con la carretera primaria que conduce a la Cabecera Departamental y la Capital de la República es una carretera secundaria, así mismo las carreteras que conducen hacia los municipios vecinos también son secundarias, y las que comunican a las aldeas y caseríos son consideradas terciarias.

Cuadro 3.1. Longitud de las vías de acceso

No	Nombre Del municipio, la aldea y caserío	Distancia en Km	Tipo de Vías de Acceso Primaria	Estado Actual De Vía De Acceso
1	La Unión - Limones	70	Secundaria	Regular
2	La Unión - Mangulile	24	Secundaria	Regular
3	La Unión - Pálala	5	Secundaria	Regular
4	La Unión - Díctamo	25	Terciaria	Regular
5	La Unión – Encuentros	4	Terciaria	Regular
6	Pálala y caseríos	-	Terciaria	Regular
7	Díctamo y caseríos	-	Terciaria y caminos de penetración	Regular
8	Los encuentros y caseríos	-	Terciaria y caminos de penetración	Regular

Descripción y número de comunidades que no están comunicadas

Todos los caseríos y aldeas del municipio, están con sus debidas carreteras secundarias, terciarias y caminos de penetración definidas, las cuales permiten el acceso a la cabecera municipal, por lo que ninguna comunidad se encuentra incomunicada.

3.2. Electricidad

Longitud de Líneas de conducción primarias y secundarias existentes

El 63.3% de las viviendas del Municipio de La Unión, posee el servicio de electrificación sin embargo, la longitud en las líneas primarias es de 100mts máximo y 60mts las líneas secundarias.

Número de estaciones de distribución

Las estaciones de distribución son tres fases: A, B y C

Comunidades no atendidas con el servicio

Las comunidades que no cuentan con el servicio de energía eléctrica están: El Naranjito, Zuncuyas, El Siguapate, Cerro Verde, Timis, Vallecito, La Pita, El junco, La Laguna, El Rio, Empedrado, El Guanacaste, La Asequia, entre otras.

3.3. Telefonía y Correos

Disponibilidad de Líneas telefónicas domiciliares

El Municipio de la Unión, cuenta con el servicio de telefonía celular Móvil y algunos teléfonos fijos, con una cobertura que abarca en su mayoría la comunidad.

Este servicio es provisto por la empresa privada (TIGO y CLARO) y no existe telefonía fija o móvil prestada por la empresa pública HONDUTEL, ni servicio de correo social postal, sin embargo, a través de dispositivos móviles se logra tener acceso a internet.

Número de abonados por Hondutel

Aun no se cuenta con el servicio

Teléfonos comunitarios

No hay en el municipio

Agencias de servicios de Hondutel

No hay en el municipio

Agencias de Servicio de Honducor

Aun no se cuenta con el servicio

Otras Agencias de telefonía existente

Solo existen las compañías Tigo y Claro

3.4. Social

En lo referente a infraestructura social el municipio posee edificios a nivel religioso, cultural, centros de recreación en sus comunidades y en el Casco Urbano, Centros Comunales, Cementerios, Parques, campos y canchas de usos Múltiples entre otros.

Cuadro 3.2. Infraestructura social existente en el municipio.

Edificación	Cantidad	Ubicación
Centros Comunales	2	Áreas Verdes y El Centro (Casco Urbano)
Canchas de Futbol	5	-Casco Urbano - Área Rural
Cancha de Usos Múltiples	1	Áreas Verdes (casco urbano)
Iglesias	21	Casco urbano Área Rural

Centros de Recreación	5	Casco Urbano Área Rural
Hogar de Ancianos	0	-
Hogar de Niños	0	-
Centros de Rehabilitación	0	-
Club Rotarios	0	-
Comedores Infantiles	0	-
Guarderías Infantiles	0	-
Cementerios	2	La Unión (Urbano) El Díctamo (Rural)
Áreas Turísticas	3	La Unión, Los Encuentros, El Díctamo.

Áreas Turísticas

El turismo en nuestro municipio es muy frecuente, turistas internacionales y locales visitan nuestro municipio, ya que contamos con el Refugio de Vida Silvestre La Muralla y balnearios como: el Chorrón y Posa de la Sirena, entre otras.

En la Semana Santa estas zonas turísticas son muy visitadas tanto por los pobladores del municipio como por los visitantes que vienen a vacacionar.

Cuadro 3.4. Áreas turísticas más visitadas.

Nombre	Ubicación	Distancia
Refugio de Vida Silvestre la Muralla	El Díctamo	14 km del casco urbano
Balneario la Sirena	Los Encuentros	5 km del casco urbano
Balneario el Chorrón	La Unión	1 km del casco urbano

3.5. Salud

Existe un centro de salud con médico (CESAMO) para atender a la población ubicada en la cabecera municipal y las comunidades cercanas a la cabecera; también cuenta con dos (CESAR) en las aldeas de Pálala y El Díctamo, los CESAR no tiene médico asignado y es atendido por enfermeras auxiliares.

Cuadro 3.5. Clínicas privadas las mismas ubicadas en los Barrios; El Pino, La Ceiba y Áreas Verdes.

Edificación	Cantidad	Ubicación
Centros de Salud	3	Casco Urbano Zona Rural
Hogares Materno Infantil	0	
Cantidad Clínicas Odontológicas	0	

Clínicas Privadas	3	Casco Urbano

3.6. Educativa

Centros Educativos existentes: Preescolar, Escolar, Básico, Diversificado y Universidad

En materia educativa nuestro municipio tiene la ventaja que en la mayoría de las comunidades hay centros educativos funcionales y con la infraestructura en condiciones regulares para atender a la población estudiantil, teniendo como resultado una amplia cobertura de este servicio a la ciudadanía.

A continuación, detallamos los centros educativos con que cuenta el municipio.

- 14 Centros de Preescolar (Jardín de Niños)
- 24 Centros de Educación Básica (Escuelas)
- 3 Centros de Educación Secundaria (Colegios)
- 2 Centros Básicos
- 3 CCEPREB

Centros de Formación Artesanal

No contamos en el municipio con ningún centro de este tipo

Centros de Alfabetización

No contamos en el municipio con ningún centro de este tipo

Centros de Educación a Distancia

Cuenta con dos centros el municipio, entre los cuales están: Privado San Francisco y PROHECO

Centros de Formación Profesional/Técnica

No contamos en el municipio con ningún centro de este tipo

Centros de Formación Artística y Cultural

No contamos en el municipio con ningún centro de este tipo

3.7. Productiva

Con relación a la producción agropecuaria los principales cultivos a que se dedican los campesinos del municipio son: maíz, fríjol, café, entre otros. Como en el resto del país el maíz y el fríjol son la base de la dieta alimenticia de estas comunidades; además, también se produce la leche y sus derivados en menor escala.

IV. Análisis de los Principales Indicadores Socioeconómicos.

El presente análisis se realizó sobre la base de los resultados obtenidos de la encuesta censal levantada en forma participativa por los líderes comunitarios, por tanto son datos que muestran el comportamiento de dichos indicadores conforme a la información brindada por los jefes de hogares del municipio de La Unión y comprobada mediante cartografía actualizada por los propios líderes y las supervisiones, controles de calidad establecidos por el equipo técnico facilitador y la coordinación general de este proyecto.

Para efectos de establecer la situación del municipio, el análisis se realizó en forma comparativa con las metas previstas en los Objetivos Desarrollo Sostenible (ODS) y la Estrategia de Reducción de la Pobreza (ERP).

4.1. Población

Población total

La Unión cuenta con una población total de 8,128 habitantes según datos del INE, clasificados así: 4,190 mujeres y 3,938 hombres.

Promedio de personas por Viviendas.

Existe un promedio de 5 personas por vivienda y una densidad poblacional de 14 habitantes por Km2, distribuidos en 20 barrios, 3 aldeas, 2 colonias y 30 caseríos.

Clasificación de personas por rangos de edades y sexo.

En el siguiente cuadro puede observarse el comportamiento de la población por rango de edades y su clasificación por sexo, donde se muestra una predominancia en el rango de 7 a 12 años, seguido del rango de 31 a 40 años y por último de 24 a 30 años; lo que muestra una población relativamente joven que está demandando nuevas fuentes de trabajo y nuevos servicios públicos, entre otros aspectos.

Cuadro 4.1. Población Clasificada por Rangos de Edades.

Rango de edades	**No de personas**	**% de personas**	**Clasificación por Género**			
			Mujeres	%	Hombres	%
Menores de 1 año	133	2.43	63	2.23	70	2.65
De 1 a 4 años	526	9.63	270	9.57	256	9.69
De 5 a 6 años	286	5.24	141	5.00	145	5.49
De 7 a 12 años	809	14.81	398	14.11	411	12.55
De 13 a 15 años	392	7.18	195	6.91	197	7.45
De 16 a 18 años	423	7.74	205	7.27	218	8.25
De 19 a 23 años	514	9.41	261	9.26	253	9.57
De 24 a 30 años	545	9.98	276	9.79	269	10.18
De 31 a 40 años	625	11.44	348	12.34	277	10.48
De 41 a 50 años	416	7.61	229	8.12	187	7.08
De 51 a 64 años	468	8.57	256	9.08	212	8.02
De 65 y mas	326	5.97	178	6.31	148	5.60
Total	**5463**		2820		2643	

A nivel global existen más personas del sexo femenino, aunque la diferencia es mínima, y en los rangos entre las edades de 7-12 años, hay mayor predominancia de niños(as). En la fuerza laboral predominan los rangos ubicados entre 19 hasta 40 años esto equivale a un 30.82% de la población.

En el municipio existen un total de 2,173 edificaciones, de las cuales 1,221 son viviendas ocupadas, 440 viviendas desocupadas y 78 edificios como centros comunales, escuelas, kínder, colegios, entre otros. La mayor concentración de edificios se encuentra en el casco urbano.

Comportamiento Migratorio:

Muchas personas deciden emigrar a diferentes países para mejorar la calidad de vida de sus familias. La mayor parte de los inmigrantes son hombres y por lo general éstos emigran a los Estados Unidos en busca del sueño americano.

Según datos de la frecuencia simple han emigrado un total de 148 personas siendo un porcentaje de 1.82%, dicha frecuencia no especifica cuantos hombres ni cuantas mujeres ha emigrado, ni a qué país o región de Honduras.

4.2. Salud

Acceso de la población a los servicios de Salud:

El municipio de La Unión, un 90% de la población es atendida en los diferentes centros de salud que existen en el municipio, en el cual es un dato aceptable, tomando en cuenta que existe un porcentaje de personas que son atendidas en clínicas u hospitales de las diferentes ciudades del país.

Opinión de la calidad de los servicios de Salud

Según la opinión de la población, sobre los servicios de calidad en relación a salud, son regulares en nuestro municipio, ya que en algunas comunidades, los habitantes recorren largas distancias para llegar al centro de salud más cercano y la mayoría de veces no encuentran al médico asignado, ni medicamentos.

Situación de la salud reproductiva

En el municipio de la Unión hay aproximadamente 1,564 personas en edad reproductiva, de las cuales 465 personas usan algún método anticonceptivo con sus parejas, 102 mujeres que han sido operadas y 787 que no usan ningún método anticonceptivo.

Cuadro 4.2. Refleja las respuestas de los encuestados con respecto a la planificación familiar y al método que usan.

Método que utiliza	Cantidad	Porcentaje
Ritmo	0	0
DIU	17	3.66
Pastilla	106	22.8
Preservativo	3	0.65
Inyección	236	50.75
Operación	102	21.94
Implante	1	0.22

Numero de madres solteras existentes

El municipio de la Unión cuenta con un número de 277 madres solteras.

Número de Niños que nacieron el año pasado

Existe un número de 53 nacimientos.

Frecuencia de quienes atienden los partos

La mayoría de los partos en nuestro municipio son atendidos por médicos en los Hospitales regionales o clínicas privadas de las ciudades o municipio de Salamá, ciudades como Juticalpa, San Pedro Sula, La Ceiba y Tegucigalpa.

Esto se debe a que no contamos con una Clínica de Materno Infantil en ninguna localidad del municipio y a esto se suma que el Centro de Salud no cuenta con un equipo mínimo para atender este tipo de emergencia.

En el siguiente cuadro podemos observar que mayor parte de los partos son atendidos por médicos, en segundo lugar son atendidos por parteras o enfermeras y una mínima parte son atendidos en clínica privada.

Cuadro resumen de quien atendió el parto. Cuadro 4.3

Lugar	*Cantidad*	*%*
Hospital	34	64.15
Casa	18	33.96
Clínica privada	1	1.89
Total	53	

Número de muertes maternas y de niños menores de 5 años

En el año pasado solo se registraron 2 niños que han fallecido.

Enfermedades más frecuentes

Las enfermedades de mayor incidencia en la población es la hipertensión arterial, con un total de 344 personas afectadas, las causas pueden ser muchas pero la principal es que la mayor parte de la población su alimentación es inadecuada y se consume un alto porcentaje de comidas grasas.

106 personas afectadas con asma bronquial, 72 casos de diarrea y por último, enfermedades de la piel, tal como puede observarse en el siguiente cuadro.

Incidencia de enfermedades más frecuentes. Cuadro 4.4

Tipo de enfermedades	**En cuantos se manifestó**	**sexo**		**Asistencia médica pública**	**Asistencia médica privada**
		F	M		
Hipertensión Arterial	344	237	107	273	67
Diabetes	97	60	37	73	19
Asma bronquial	106	65	41	95	10
Epilepsia	14	10	4	12	2
Neumonía	21	15	6	16	4
Consumo de alcohol	6	1	5	4	1
Consumo de drogas	0	0	0	0	0
Tuberculosis	0	0	0	0	0
Cáncer	0	0	0	0	0
Diarreas	72	47	25	66	4
De la piel	68	43	25	57	7
Discapacidad	64	30	34	50	7

4.3. Servicios Básicos

Número de Viviendas con agua (por cualquier medio)

1,198 viviendas del municipio cuentan con servicios básicos de agua potable.

El cuadro siguiente cuadro muestra la cobertura y comportamientos de los servicios públicos. Cuadro 4.5

Reciben Agua	Si	No
Agua de Pozo	16	1236
Domiciliar por pozo Comunal	12	1240
Acarrea agua de rio o quebrada	90	1162
Por Acueducto	983	269
Llave pública o Fuente	93	1159
Reservorio de Agua lluvia	4	1248

Quienes administran el sistema de agua y su eficiencia

Los entes encargados de administrar el agua son las juntas de agua existentes en casi todas las comunidades del municipio, en el caso del casco urbano lo administra la alcaldía municipal sin embargo se están realizando las gestiones pertinentes para descentralizar dicha administración.

Viviendas con alcantarillado

En el municipio de la Unión aún no se cuenta con el servicio de alcantarillado sin embargo se está comenzando las gestiones para el estudio y ejecución del proyecto.

Viviendas con letrinas y quienes la usan:

En el siguiente cuadro comparativo mostramos cuantas viviendas poseen letrinas y cuantos de estas personas la utilizan de manera adecuada: cuadro 4.6

Viviendas con letrina		**Cuantos la usan**	
Respuestas		**Respuestas**	**Cantidad**
Si	1252	Si	672
		No	580

Recolección de Basura y su eficiencia

Solo en el casco urbano del municipio de la Unión, se cuenta con el servicio de recolección de basura el cual está siendo manejado por la alcaldía municipal, según datos de la población, han verbalizado que el servicio que brinda los encargados de la recolección es muy eficiente, ya que colabora con la reducción de contaminantes, al recolectar los desechos orgánicos e inorgánicos.

Aseo de las calles

El aseo de las calles, lo realiza la empresa de parques y recreaciones de la municipalidad, Unidad Municipal Ambiental (UMA), en conjunto con las Instituciones Educativas y Salud realizan campaña de limpieza cada 2 o 3 meses del año.

A continuación se muestra el cuadro que refleja cuantas viviendas reciben el servicio de recolección de la basura y quiénes no. Cuadro 4.7

Recolección de basura **Viviendas que reciben el servicio**	**Cuantos la usan**

Respuesta		Respuestas	Cantidad
Si	1252	Si	358
		No	894

Cantidad de viviendas con Energía Eléctrica o solar

En el municipio de la Unión existe un 62.3% de cobertura de la energía eléctrica y un 37.7% que no cuenta con el servicio, sin embargo se está haciendo gestiones para tener una cobertura mayor y lograr que todas las comunidades cuenten con el servicio.

A continuación se muestra el cuadro que evidencia cuantas viviendas reciben el servicio de energía eléctrica. Cuadro 4.8

Servicio de Energía Eléctrica Viviendas que reciben el servicio		**Cuantos la usan**	
Respuesta		Respuestas	Cantidad
Si	1252	Si	780
		No	472

Cantidad de días que reciben los servicios básicos

Los servicios en el municipio, comenzando por el de agua se recibe todos los días en la mayoría de barrios y el resto cada dos días, sin embargo se están trabajando para que haya un sistema de muy buena calidad.

En cuanto a la energía, se recibe por lo menos 5 días a la semana debido a que hay bastantes interrupciones de luz hasta por dos días consecutivos.

El servicio de letrina aproximadamente 1,285 viviendas cuenta con el servicio.

El cuadro siguiente muestra el listado de servicios con que cuenta el municipio, que cantidad lo recibe y que cantidad no lo recibe.

Cuadro de los servicios públicos existentes en la comunidad. Cuadro 4.9

No	Servicio Público	# de viviendas que lo reciben	# de viviendas que no lo reciben
1	Agua de pozo propio	16	1236
2	Agua domiciliar de pozo comunal	12	1240
3	Acarrea agua de rio o quebrada	90	1162
4	Agua domiciliar por acueducto	983	269
5	Agua llave pública / fuente	93	1159
6	Reservorio de agua lluvia	4	1248
7	Inodoro o servicio sanitario	624	628
8	Letrina de fosa simple	125	1127
9	Letrina de fosa séptica	536	716
10	Usa letrina	672	580
11	Recolección de basura	358	894
12	Aseo de calles	124	1128
13	Energía eléctrica domiciliar	780	472
14	Teléfono (HONDUTEL)	0	1241
15	Teléfono (Celular móvil o fijo)	855	397
16	Alumbrado público	701	551

17	Mantenimiento de calles	106	1146

Opinión sobre la calidad de los servicios y que hacer para mejorarlos

Los servicios públicos que recibe la población del municipio de la Unión, están en condiciones regulares, se necesita un sistema de agua potable con toda la logística necesaria para abastecer satisfactoriamente al municipio, la energía eléctrica tiene cobertura en la mayoría del casco urbano no obstante, algunos barrios, el cableado público está sobre cargado debido al crecimiento poblacional; de ahí se deriva la necesidad de mejorar el sistema de energía domiciliar, agregando que algunas comunidades no tienen el servicio; por otra parte existe un porcentaje mayor de viviendas que no tienen letrinas.

Aldeas y caseríos no reciben el servicio de tren de aseo, ni aseo de sus calles, en el casco urbano si se recibe el servicio, los camiones recorren todo el casco urbano, casa por casa. Por tanto, se está trabajando arduamente para poder ofrecer servicios de calidad y poder ofrecerlos a las comunidades que no tienen acceso.

4.4. Vivienda

Comportamiento de la tenencia de la vivienda y análisis sobre este comportamiento

Una de las características predominante en cuanto a vivienda se refiere, es que el 84.03% son dueños de sus viviendas totalmente pagadas, el 36.03% poseen dominio pleno y el 61.41% poseen dominio útil, un 0.24% que alquila y 6.79% viviendas prestadas.

Cuadro 4.10. Tenencia de la vivienda

Tenencia de la vivienda	Cantidad	%	Escritura	Pleno	Útil
Propia pagada	1052	84.03		379	646
Propia pagando	3	0.24			
Alquilada	112	8.95			
Prestada	85	6.79			
Total	1252				

Condiciones de las Viviendas ocupadas y porque

En la mayoría de las viviendas, sus condiciones son regulares, el 28.19% se encuentran en malas condiciones y un 20.77% en buenas condiciones, esto está relacionado con los ingresos económicos de las familias, por lo cual en su mayoría, las viviendas los problemas mayores es de pisos, repellos, techos, entre otros.

Cuadro 4.11. Condiciones de las viviendas

Condición	Cantidad	%
Buena	260	20.77
Regular	639	51.04
Mala	353	28.19

Total	1252	

Se considera viviendas en condiciones buenas, aquellas que no presentan ningún tipo de problemas en su estructura; techos, paredes, pisos etc. o aquellas que ofrecen las condiciones necesarias para vivir.

Las viviendas en condiciones regulares se estimaron aquellas que presentan uno o dos problemas, pero que ofrece condiciones para vivir sin un alto riesgo y se considera viviendas en malas condiciones, aquellas que presentan problemas en su estructura a nivel de techo, paredes y pisos.

Condiciones de las Viviendas desocupadas y porque

En el municipio de la Unión hay alrededor de 440 casas desocupadas. Las causas pueden ser muchas pero entre las comunes están: la desintegración familiar, la emigración a otros países que es muy frecuente en nuestro municipio y además hay familias que poseen más de una vivienda y posiblemente la tengan desocupada.

Deficiencia más evidente de las viviendas.

Los problemas de vivienda, que más aquejan a la población, es que las paredes no tienen repello, esto se da en mayor parte en el área rural donde las oportunidades de trabajo son más escasas y las personas viven de sus cultivos, los cuales muchas veces no pueden cubrir todas las necesidades de sus viviendas.

Sin embargo, 234 viviendas no tienen ningún problema, se encuentran en buenas condiciones, este dato refleja el otro lado de la población de La Unión, las que presentan buenos ingresos y con estos pueden solventar las necesidades que presentan sus viviendas.

Cuadro 4.12. Cantidad de viviendas y su situación en la que se encuentran

Tipo	Cantidad
No tiene repello	625
Piso de tierra	21
Falta de cielo falso	12
Problemas estructurales	325
Techo	70
Ninguno	234
Total	

4.5. Educación

En materia educativa, podemos decir que La Unión, cuenta con la fortaleza que en todas sus comunidades hay escuelas de Educación Primaria y en la mayoría Centros de Educación Pre-Básica.

La cabecera municipal cuenta con tres Jardines de Niños; dos públicos y un privado, tres Escuelas de Educación Primaria; dos públicas y una privada y tres Institutos de educación media que cumple con las condiciones regulares para atender a la población estudiantil.

Deserción y Repitencia Escolar

Hay muchos motivos por los cuales los niños y jóvenes dejan de estudiar entre los más comunes podemos identificar: la pobreza ya que los padres no tienen los ingresos necesarios para comprar los útiles escolares de sus hijos, otra causa puede ser la migración y por último el descuido o irresponsabilidad del padre de familia en no enviar a sus hijos a los centros educativos.
En cuanto a la repitencia escolar no se cuenta con ningún caso en el municipio ya que el sistema educativo ha realizado cambios en los cuales el alumno debe aprobar su año lectivo.
El siguiente cuadro muestra la cantidad de deserción de la población estudiantil en los diferentes centros educativos del año 2017.

Cuadro 4.13. Deserción Escolar

No	Nombre de la Institución	Grados	Desertores
1	Escuela Francisco Morazán	1	7
		2	5
		3	9
		4	4
		5	5
		6	5
2	Jorge Lobo	-	0
3	Clementina Suarez	-	0
4	Miguel Morazán	-	0
5	José Humberto Rivera	3	1
		4	1
		5	1
6	Dagoberto Fúnez		0
7	Andrés Felipe Díaz	2	0
		3	1
		5	1
		6	0
8	Ramón Villeda Morales	-	-
9	Carlos Roberto Flores	-	0
10	German Levi Morales	-	0
11	Roberto Sosa	3	0
12	Kensy Raquel Zelaya	1	0
13	Renán Alcides Torres	-	0
14	Marta Isabel Miralda	-	0
15	Iris Yolanda Bardales	6	1
16	Santos Domingo Munguía	-	0
17	Oscar Rolando Hernández	-	0
18	Saúl Tejeda	-	0
19	Ramón Edgardo Cárcamo	-	0
20	Amor Viviente	-	0
21	Carlos Arturo Fúnez	-	0
22	Kensy Raquel Zelaya	-	0
23	Alejandro Efraín Cárcamo	-	0
24	Selso Efraín Reyes-	-	0
25	Instituto Superación Franciscana	7	19

		8	4
		9	9
26	Privado San Francisco	7	1
27	IHER	7	3
28	Manuel J Vargas	1	1
		2	2
		3	2
29	Presentación Centeno	3	1
		5	2
		7	1
		8	2
	Total		88

Cantidad y taza de analfabetismo

Según datos de frecuencia simple 181 personas del municipio no saben leer y escribir que representa un 3.31%.

La mayoría de las personas que no saben leer ni escribir, provienen de las zonas rurales en donde los recursos económicos son escasos, debido a esto las personas prefieren empezar desde muy temprana edad a trabajar en el campo dejando de lado la educación.

Dichos datos son reflejados en el siguiente cuadro comparativo.

Cuadro 4.14. Población sabe leer y escribir por rango de edades

Rango de edades	Total personas	% personas	Total escribe	%escribe	Total no escribe	% no escribe
De 5 a 6 años	286	5.24	112	2.05	172	31.50
De 7 a 12 años	809	14.81	797	14.58	12	0.21
De 13 a 15 años	392	7.18	390	7.13	2	0.03
De 16 a 18 años	423	7.74	415	7.59	8	0.14
De 19 a 23 años	514	9.41	508	929	6	0.10
De 24 a 30 años	545	9.98	538	9.84	7	0.12
De 31 a 40 años	625	11.44	613	11.22	12	0.21
De 41 a 50 años	416	7.61	396	7.24	20	0.36
De 51 a 64 años	468	8.57	427	7.81	41	0.75
De 65 años y mas	326	5.97	253	4.63	73	1.33

Para efectos del trabajo de levantamiento censal, se consideró la edad escolar en el rango de 7 a 12 años; en este sentido, los resultados obtenidos muestran que 808 niños y jóvenes se encuentran en este rango de edad, de estos 50.86% son varones y 49.13% son mujeres, de los cuales están estudiando y el resto no están cursando ningún grado.

Material didáctico y tecnología

La tecnología, en los últimos años, se ha convertido en una necesidad; en el caso de la educación, una buena herramienta para el proceso de enseñanza - aprendizaje.

En nuestro municipio todas las instituciones del casco urbano cuentan con un laboratorio de Computación en condiciones regulares para atender a la población estudiantil, esto en gran medida ha venido a fortalecer la enseñanza – aprendizaje de los niños y jóvenes que asisten a los centros educativos y que son beneficiados con el servicio.

Infraestructura de los Centros Educativos y Recurso Humano

Los centros educativos de nuestro municipio cuentan con las condiciones regulares de logística esto incluye la infraestructura, el recurso humano y el mobiliario.

El siguiente cuadro muestra en detalle los recursos con que cuenta cada centro educativo.

Cuadro 4.15. Recurso humano y mobiliario

No	Nombre del centro educativo	Ubicación	Infraestructura	Recurso Humano
1	Escuela Francisco Morazán	Bo. Morazán	18 aulas, 12 sanitarios, 1 caseta, 1 cocina, 1 pila	27
2	Escuela Jorge Lobo	Lomas de San Francisco	2 aulas	2
3	Escuela Clementina Suarez	Planes los Encuentros	1 aula, 1 letrina	1
4	Escuela Miguel Morazán	Pálala	1aula, 1 letrina	1
5	Escuela José Humberto Rivera	Ecuador		
6	Escuela Dagoberto Fúnez	Pálala	2 aulas	1
7	Escuela Andrés Felipe Díaz	Cerro verde	1 aula, 1 letrina	1
8	Escuela Ramón Villeda Morales	Naranjito	1 aula	1
9	Escuela Carlos Roberto Flores	Vallecito	1 aula	1
10	Jardín German Levi Morales	Planes los encuentros	1 aula	1
11	Escuela Roberto Sosa	Paso real	1 aula	1
13	Escuela Renán Alcides Torres	Barro el Diptamo	1 aula	1
14	Escuela Marta Isabel Miralda	El Golfo	1 aula	1
15	Escuela Iris Yolanda Bardales	La Pita	1 aula	1
16	Escuela Santos Domingo Munguía	El Junco	2 aulas	2
17	Escuela Oscar Rolando Hernández	Las Manzanas	1 aula	1
18	Saúl Tejeda	El Empedrado	1 aula	1
19	Escuela Ramón Edgardo Cárcamo	La Laguna	1 aula	1
20	Escuela Amor Viviente	El Rio	1 aula	1
21	Escuela Carlos Arturo Fúnez	Temis	1 aula	1
22	Escuela Kensy Raquel Zelaya	El corredor	1 aula	1
23	Escuela Alejandro Efraín Cárcamo	La Sequia	1 aula	1
24	Escuela Selso Efraín Reyes	El Paraíso	1 aula	1
25	Instituto Superación Franciscana		12 aulas, 3 casetas, 4 baños dos de mujeres y dos de hombres, 1 salón de usos múltiples, 2 laboratorios uno de CC.NN y uno de informática, 1 biblioteca, 1 cancha multi- deportiva, 1	21

			cancha de futbol, 1 taller industrial, 1 edificio administrativo, 1 sala de maestros.	
26	Privado San Francisco	Bo El Centro	4 aulas	4
27	IHER	Bo Morazán	Funciona en la escuela Jorge Lobo	
28	Centro de educación Básica Manuel J Vargas	Diptamo	3 aulas	4
29	Centro de educación Básica Presentación Centeno	Los encuentros	3 aulas	4
30	Kínder Jerusalén	Bo el Centro	3 aulas, 1 baño	4
31	Kínder José Manuel Zelaya	Col. San Francisco	2 aulas	1
32	Kínder y Escuela INNOVA	Bo Áreas Verdes	4 aulas	5
33	Jardín Samaritano	Junco	1 aula	1
34	Jardín nueva Generación	El rio		
35	Jardín Yonis Herrera	Naranjito	Funciona en el corredor de la escuela	1
36	Jardín Carmen Lastenia Padilla	Guanacaste	1 aula	1
37	Bosque infantil	El empedrado	1 aula	1
38	Jardín el Jordán	Paso real	Funciona en casa particular	1
39	Jardín Paraíso infantil	Sabana grande	1 aula	1
40	Jardín sonrisa infantil	Diptamo	1 aula	1

Comportamiento de las sociedades de padres de familia

En todos los centros educativos de nuestro municipio existen sociedades de padres de familia, las cuales se eligen al comienzo de cada año lectivo. Su fin primordial es de apoyar al centro educativo en su desarrollo y también como apoyo a los maestros en cuanto actividades pedagógicas.

Su estructura está compuesta de la siguiente manera:

- Presidente
- Vicepresidente
- Secretario
- Tesorero
- Fiscal
- Vocal I
- Vocal II

Análisis sobre la situación de los jóvenes y niños en edad escolar

El municipio de la Unión, cuenta con un total de 2,422 jóvenes y niños en edad escolar de los cuales solo 1,543 están actualmente cursando un grado. Son muchas las razones que existen para que 879 jóvenes y niños, no estén estudiando, siendo un porcentaje de 36.29%; entre los motivos se pueden mencionar las siguientes: desintegración familiar, pobreza extrema, abandono de los padres de familia, irresponsabilidad de los padres de familia, algunos niños y jóvenes tienen que

trabajar para el sustento económico de sus familias ya que los padres no cuentan con un empleo que permita suplir las necesidades económicas.

Distribución por nivel escolar y cuantos están estudiando y no estudian

En el siguiente cuadro podemos ver la relación entre los niños en edad de estudiar y los niños que actualmente estudian distribuidos por niveles, desde el nivel Pre-Escolar hasta Nivel Universitario.

Cuadro 4.16. Distribución según los grados de niños y niñas que están estudiando

Grado Académico	# de niños en edad de estudiar				# de niños que si estudian actualmente				# de niños que no estudian			
	F	M	Total	%	F	M	Total	%	F	M	Total	%
Pre – escolar	69	67	136	5.61	59	59	118	4.87	10	8	18	2.05
Primer grado	90	105	195	8.05	88	91	179	7.39	2	14	16	1.82
Segundo grado	83	91	174	7.18	63	71	144	5.94	10	20	30	3.41
Tercer grado	76	108	184	7.59	62	73	135	5.57	14	35	49	5.57
Cuarto grado	103	126	229	9.45	88	92	180	7.43	15	34	49	5.57
Quinto grado	98	101	199	8.21	71	67	138	5.69	27	34	61	6.94
Sexto grado	202	262	464	19.15	77	87	164	6.77	125	175	300	34.13
Plan básico	223	209	432	17.83	157	133	290	11.97	66	76	142	16.15
Diversificado	227	142	369	15.23	93	69	162	6.68	134	73	207	23.55
Universidad	28	12	40	1.65	22	11	33	1.36	6	1	7	0.8
Total	1199	1223	2422		790	753	1543	4.87	409	470	879	

Motivos por los cuales los niños no estudian

De la población, 2,422 personas se encuentran en edad de estudiar, sin embargo 879 de ellos no están estudiando siendo un porcentaje de 36.29%, los motivos se enlistan a continuación.

- Desintegración familiar.
- Pobreza extrema.
- Abandono de los Padres de Familia.
- Irresponsabilidad de los padres de familia.
- Migración

4.6. Igualdad entre los sexos a nivel educativo

Como se manifiesta la correlación entre los niños que estudian y no estudian según sexo

En el municipio no hay desigualdad de los sexos a nivel educativo, ya que ambos sexos según el cuadro estadístico tienen las mismas oportunidades de estudiar.

El 63.7% de las personas en edad de estudiar están estudiando actualmente, y un 16.28% no están estudiando. Donde más predomina este comportamiento es en el Área Rural ya que algunos

niños y jóvenes se ven obligados a trabajar para llevar alimento a sus casas, otros al salir de sexto grado no tienen las condiciones económicas necesarias para continuar estudiando.

Cuál es el criterio o costumbre que predomina en el municipio para que se manifieste ese comportamiento

El municipio de la Unión, las autoridades educativas en conjunto de la alcaldía municipal han fortalecido la cobertura educativa para que todos los niños y jóvenes tengan acceso a la educación y ese comportamiento permite que no haya desigualdad entre los sexos a nivel educativo, sin embargo influye bastante las causas del porque los niños no están estudiando

Cuadro 4.17. Igualdad Entre Los Sexos En Edad Escolar De 4 a 23 Años

Edades	En Edad Educativa	%	Estudiando Actualmente	%
De 5 a 6 años	286	11.80	273	11.27
De 7 a 12 años	808	33.36	762	31.46
De 13 a 15 años	392	16.18	266	10.9
De 16 a 18 años	423	17.46	171	7.06
De 19 a 23 años	513	21.18	71	2.93

Cuadro 4.18. Clasificación de Personas en edad escolar (5 a 23 años)

Sexo	Total de personas	%	Estudian	%	No estudian	%
Femenino	1,199	45.5	790	32.61	409	16.88
Masculino	1,223	50.4	753	31.09	470	19.40
Total	2,422	95.9	1,543	63.7	879	16.28

4.7. Economía

Tipos de cultivos que predominan en la producción agrícola

En el cuadro siguiente refleja los tipos de cultivo y especies pecuarias que existen en el municipio de la Unión, los cuales son la base de la dieta alimenticia de cada hogar y en parte una forma de obtener ingresos en menor escala. Cuadro 4.19

Tipos de cultivos que predominan en la producción agrícola	Especies pecuarias existentes
Frijol	Vacuno
Maíz	Porcino

Café	Avícola
	Caprino
	Equino
	Piscicultura
	Apicultura

Productos artesanales que sobresalen

No contamos en el municipio con este rubro.

Que productos agrícolas se industrializan.

No contamos en el municipio con ningún producto que se industrialice.

Servicios que se les brinda a los productores en asistencia técnica

Se les brinda insumos y capacitaciones por el momento.

Que capacitación y créditos se ofrecen y por parte de quien

Los productores reciben créditos de las diferentes instituciones bancarias que operan en nuestro país y capacitaciones en asistencia técnica agrícola por instituciones como: AHPROCAFE Y TECHNOSERVE.

Existencia de agiotistas en el municipio y que tasa de interés cobran, que plazos y que condiciones.

No contamos con agiotistas en el municipio.

En La Unión existen cinco empresas de transporte, entre ellas tenemos:

- Empresa de transportes Jácome: ruta, La Unión - Juticalpa
- Empresa de transporte Ramos: ruta, La Unión -Tegucigalpa
- Empresa de moto taxis: ruta, municipio de La Unión
- Empresa de transporte Ramos: ruta, Sonaguera- La Unión- Tegucigalpa
- Empresa de Transporte Cotacol: ruta Olanchito - La Unión - Salamá

Ambas empresas cumplen con condiciones regulares para atender a la población que utiliza el servicio.

Condiciones para el Turismo

El municipio de La Unión cuenta con áreas turísticas, entre ellas se destaca, el Refugio De Vida Silvestre ¨La Muralla¨.

La actual administración municipal, ha creado un proyecto de turismo con el objetivo de potencializar el turismo en nuestra zona, dándole mayor promoción y apoyo a los prestadores de servicio con el fin de contar con una mayor afluencia de turistas e impulsar el desarrollo económico de la zona.

Principales Mercados donde se Coloca la Producción

- Juticalpa
- Tegucigalpa
- San Pedro Sula

- Estados Unidos
- Europa
- Los demás países de Centro América

Fuerza de trabajo que más predomina

La fuerza de trabajo que más predomina en nuestro municipio, es la que está ubicada en el rango de 31-40 años de edad. La población en edad de trabajar del municipio está conformada por 4,092 personas que representa el 50.34% del total de la población; de ésta, la población económicamente activa está constituida por 1,801 personas, o sea el 44.01% de la PET; por tanto la población económicamente inactiva está constituida por 2,291 ósea el 55.98%.
Existen un total de 194 diferentes profesiones y oficios, la profesión que sobresale es la de ama de casa, en segundo lugar es estudiantes y por último el agricultor, en tanto los oficios más relevantes son: oficios domésticos y ama de casa, agricultores y labradores por cuenta propia y estudiantes.

Los ingresos es uno de los aspectos más difíciles de reconocer con la población, en virtud que a nadie le satisface compartir sus ingresos, principalmente si se cree que pueden ser utilizados para efectos fiscales o tributarios.

Nivel de empleo, sub empleo y desempleo

En el municipio de la Unión, los niveles de empleo son bajos; en los diferentes sectores de empleo tenemos el comercial con el 1.2%, industrial 1.68%, servicios 23.72% y NC (No Califica) con el 73.4 y el nivel de desempleo es alto con un 64.2% de personas que no trabajan según refleja la frecuencia simple.

Salario e Ingresos promedio por Familia.

La mayoría de los habitantes del municipio son de escasos recursos económicos, debido a la falta de oportunidades de empleo y por lo tanto se dedican a trabajar en la tierra, cultivando maíz, fríjol y café. Como en el resto del país el maíz y el fríjol son la base de la dieta alimenticia para el autoconsumo y en menor medida para la venta.

Se preguntó directamente el ingreso mensual, al momento de consultar la ocupación de las personas y considerando la posibilidad que la información no sea muy realista se les preguntó a los jefes de familia cuantos son los ingresos mensuales familiares según rangos establecidos, obteniéndose los resultados que muestra el cuadro.

El Cuadro siguiente, muestra que las familias tienen ingresos menores de mil lempiras e ingresos menores de los ocho mil; si correlacionamos estos datos con las ocupaciones de la PEA nos encontramos que el 26.81% de esta PEA ocupada son amas de casa, jornalero y pequeños agricultores.

Cuadro 4.20. Rangos De Los Ingresos Familiares

Rangos de ingresos	Cantidad de hogares	%
Ingresos menores a Lps. 1,000.00	461	31.47
Ingresos entre Lps. 1,001.00 a 2,000.00	463	31.6
Ingresos entre Lps. 2,001.00 a 4,000.00	277	18.91
Ingresos entre Lps. 4,001.00 a 8,000.00	181	12.35
Ingresos entre Lps. 8,001.00 a 12,000.00	52	3.55
Ingresos entre Lps. 12,001.00 a 20,000.00	29	1.98
Ingresos entre Lps. 20,001.00 a 30,000.00	2	0.14

Ingresos entre Lps. 30,001.00 a 50,000.00	2	0.16

Remesas Familiares:

En nuestro municipio 233 familias reciben remesas de sus familiares que se encuentran fuera del país. En el siguiente cuadro mostramos el rango de las remesas que reciben algunos habitantes de nuestra comunidad.

Cuadro 4.21

Rango	Cantidad	%
0.01 – 1000	68	29.18
1001 - 2000	86	36.91
2000.01 y mas	78	33.48
sin ingreso	1	0.43
Total	233	

Ajustan los ingresos para alimentar los tres tiempos

La mayoría de los habitantes de nuestra comunidad sus ingresos les ajustan para alimentarse los tres tiempos al día y hay solo una minoría que solo les ajustan para un tiempo. El siguiente cuadro mostramos a más detalle los resultados de este comportamiento.

Cuadro 4.22

Tiempos	Cantidad	%
Tres tiempos	968	77.32
Dos tiempos	273	21.81
Un tiempo	11	0.88
Total	1252	

Promedio de personas por familia que trabajan la tierra.

En La Unión 873 familias trabajan la tierra propia de los cuales 41 son de sexo femenino y 832 de sexo masculino. En el siguiente cuadro mostramos con más detalle estos datos estadísticos. Cuadro 4.24

Miembros trabajando la tierra	**Cantidad**	**%**
1	546	80.41
2	87	12.81
3	34	5.01
4	9	1.33
5	3	0.44
6	873	

Comportamiento de la tenencia de la tierra en que trabaja la familia:

Un 32.11% trabaja en tierras totalmente pagada seguridad de las personas que alquilan tierras con un 16.93%. A continuación mostramos el cuadro que ilustra de mejor manera estos datos.

Cuadro 4.25

Tipo de tenencia de la tierra	Cantidad	%
Propia pagada	402	32.11
Propia pagando	4	0.32
Alquilada	212	16.93
Prestada	100	7.99
En litigio	4	0.32
No tiene	530	42.33

Total	1252	

Se producen los suficientes alimentos para el consumo familiar:

En La Unión 150 familias les ajusta su producción para vender y también para su propio consumo.

Calificación del Recurso Humano

En el municipio de la Unión, la calificación del recurso humano en algunas instituciones se realiza de acuerdo a las competencias que posee cada persona de acuerdo al oficio, profesión a la que se dedica.

Una vez contratada la persona se realizan capacitaciones, para desarrollar o fortalecer las aptitudes poseídas, pero en la mayoría de las instituciones se contrata el personal de acuerdo al personal calificado y no calificado con que cuenta el municipio.

4.8. Participación

Como en la mayoría de los municipios del país, los procesos de participación social se manifiestan a nivel comunitario, ejemplo de ello son los Patronatos, Juntas de Agua, Iglesias, Sociedades de Padres de familia, Clubes Deportivos, etc.

Instancias y mecanismos de participación promovidas en la gestión pública del municipio.

A nivel municipal existen organizaciones representativas como, Consejo de Desarrollo Municipal, Comisión de Transparencia, Comisión de Sociedad Civil, Consejo de Educación Municipal, Comisiones Municipales de la Juventud, Comité de Apoyo a La Mujer; pero a pesar de estas organizaciones es evidente la necesidad de promover procesos que impulsen la conciencia y la participación de los ciudadanos en sus diferentes ámbitos.

Cuadro 4.26. C*omportamiento de la Participación según el género*

Participación en organizaciones		
Hombres	Mujeres	Totales
76	107	183
41.53%	58.47%	100%

Lo último expresado, es avalado por los resultados del levantamiento censal, que muestra la existencia de un alto porcentajes de personas que no participan con ningún tipo de organización, por ejemplo en los hogares del municipio los hombres participan poco en organizaciones y los que lo hacen solo participa uno de los hombres de la familia, referente a las mujeres es relativamente más alto ya que su participaciones es mayor en las organizaciones.

Entre los espacios de participación que brinda el gobierno local se identifican los cabildos abiertos, las asambleas comunitarias, reuniones; eventos y procesos ejecutados con apoyo de instituciones públicas, privadas y proyectos.

Espacios de participación que brinda el gobierno local

Entre los espacios de participación que brinda el gobierno local se identifican los cabildos abiertos, las asambleas comunitarias, reuniones; eventos y procesos ejecutados con apoyo de instituciones públicas, privadas y proyectos.

Voluntad política existente por la corporación y el alcalde

En el municipio de la Unión, se cuenta con la iniciativa de participación de parte del alcalde, él es un líder con un potencial extraordinario en bien de todos los pobladores y todas las actividades que sean de involucramiento en la participación se cuenta con su apoyo y algunos miembros de la corporación.

V. CONCLUSIONES

A NIVEL DE INGRESOS Y SEGURIDAD ALIMENTARIA:

- Una buena cantidad de hogares poseen ingresos diarios $ 2.00 (promedio familiar de 5 miembros).
- Solo el 77.32 % de los hogares que conviven en el municipio de La Unión los ingresos monetarios les ajusta para alimentarse los 3 tiempos, según su propia manifestación.
- El ingreso familiar con mayor predominancia en el hogar es de menos de 1,000 con porcentaje de 27.24%.

A NIVEL DE EDUCACIÓN Y FUERZA DE TRABAJO EMERGENTE

- El 50% es la cobertura de niñas que están en preescolar, de los que tienen edad para hacerlo y el 50% es la de los niños. La cobertura de los niños que estudian la primaria es de 86.76%.
- A nivel de secundaria y diversificado el acceso de los jóvenes, en edad de estudiar en este nivel, no se muestra tan limitado en vista que el 69% cursa la secundaria y diversificado.
- En cuanto a la población joven que representa la fuerza de trabajo emergente (13 a 18 años) que actualmente estudia el 24.78% del total.

A NIVEL DE IGUALDAD DE GÉNERO

- A nivel preescolar el acceso de las niñas es igual que el de los niños, y esto se ve reflejado en casi todos los niveles educativos de nuestra Comunidad.

A NIVEL DE SALUD

- El comportamiento de la mortalidad infantil en el municipio, en menores de cinco años, es de una tasa de 0.2% por cada mil niños(as) ubicados en este rango.
- La tasa de mortalidad materna en el municipio, antes, durante o postparto es de 0.2% por cada mil atendidas.
- La tasa de natalidad de niños nacidos en la familia durante el 2,017 es de 1.15% en el Municipio de La Unión.
- Entre las enfermedades de mayor incidencia en la población están: las IRAS que afectaron al (39.24%) de la población, otros (5.65%) dengue clásico, (9.67%) Chicunguya, (18.7%) Hipertensión Arterial, y el resto de la población de las enfermedades tienen un índice menor del 5.97%.

A NIVEL DE AGUA Y SANEAMIENTO

- El 95% de la población recibe el servicio de agua, a través de diferentes medios del cual el 78.51 % es a través de agua domiciliar por acueducto, un 7.43% agua de llave publica, un 7.19% acarrea agua de una fuente o pozo.
- Un 49.84 % de la población poseen servicio sanitario y el 53.67% de la población poseen letrina.

- El 28.59% % del hogar de la comunidad tiene acceso al servicio de recolección de desechos sólidos, por lo cual la mayoría de las familias disponen la basura en quemarla o enterarla.

A NIVEL DE LAS VIVIENDAS

- En el municipio existe un total de 2,173 viviendas y edificaciones de las cuales 1,221 son viviendas ocupadas.
- El 16.76% de las viviendas de la comunidad, viven dos o más familias.
- El combustible de cocina más usado es la leña, el cual representa 91.45 y el segundo más usado es la electricidad representado el 6.87 %.
- Un 20.77% de las casas en nuestro municipio se encuentran en buenas condiciones, seguido de las casas en condiciones regulares con un 51.04%. las casas que se encuentran en malas condiciones representan la minoría con un 28.19%% del total de las casas ocupadas en nuestro municipio.

VI. BIBLIOGRAFÍA

Guía metodológica para la construcción de indicadores socioeconómicos de línea de base a nivel municipal, con participación social, en el marco de los ODM y la ERP / Calix, Jorge Armando / JICA2006-2010)

http://www.ine.gob.hn/index.php?option=com_content&view=article&id=220

Atlas Forestal y Cobertura de la Tierra Municipio de La Unión.

ANEXOS

Infraestructura Básica Social Existente en el municipio y por comunidad

La Unión

Tipo de Edificación	Cantidad	Ubicación
Centros Comunales	2	Áreas Verdes y El Centro
Canchas de Futbol	2	Barrio Áreas Verdes Barrio La Ceiba
Cancha de Usos Múltiples	1	Áreas Verdes
Iglesia Católica	1	Barrio El Centro
Centros de Recreación	3	Barrio Áreas Verdes Barrio La Ceiba
Cementerios	1	La Unión (Urbano)
Áreas Turísticas	3	La Unión, Los Encuentros, El Díctamo.
Palacio Municipal	1	Barrio El Centro
Jardín De Niños	3	B° Áreas Verdes Colonia San Francisco B° Lomas de San Francisco
Escuelas	4	B° Morazán B° Áreas Verdes Colonia San Francisco B° Lomas de San Francisco
Jefatura Policial Municipal	1	B° La Ceiba
Iglesias Evangélicas	13	B° Áreas Verdes B° Guanacaste B° Solares Nuevos B° El Centro B° Recreo y Luz B° Flores Ortega
Instituto Educativos	3	B° La Coyotera B° El Centro B° Lomas de San Francisco
Parque central	1	B° El Centro

Comunidad El Díctamo Y Sus Caseríos

Tipo de Edificación	Cantidad	Ubicación
Iglesia Católica	2	El Díctamo El Guanacaste
Iglesia Evangélica	8	El Díctamo El Rio y La Florida El Empedrado El Ecuador El Junco
Jardín de Niños	1	El Díctamo

Escuela	8	El Díctamo El Rio y La Florida El Golfo La Laguna El Empedrado El Ecuador El Junco EL Guanacaste
Centro de Salud	1	El Díctamo
Posta Policial	1	El Díctamo
Campo de Futbol	1	El Díctamo

Comunidad Los Encuentros y sus Caseríos

Tipo De Edificación	Cantidad	Ubicación
Iglesia Católica	1	Los Encuentros
Iglesia Evangélica	3	Los Encuentros El Pacón
Jardín de Niños	1	Los Encuentros
Escuela	1	Los Encuentros
Campo de Fútbol	1	Los Encuentros

Comunidad De Pálala y sus Caseríos

Tipo de Edificación	Cantidad	Ubicación
Iglesia Católica	1	Paso Real, Pálala
Iglesia Evangélica	7	Cerro Verde El Vallecito Tímis Paso Real Pálala El Alto Pálala Centro
Jardín de Niños	2	Paso Real Pálala Centro
Escuela	9	Cerro Verde El Vallecito La Pita Timis Paso Real Pálala El Alto El Ocotal Pálala Centro
Centro de Salud	1	Paso Real, Pálala
Campo de Futbol	2	Pálala Centro Timis

Instituciones públicas que intervienen en el municipio

No	Instituciones Públicas
1	Municipalidad
2	Policía Nacional
3	Registro Nacional de Las Personas
4	Secretaria de Educación (Oficina Municipal, Centros Educativos)
5	P.R.O.H.E.C.O
6	I.H.C.A.F.E
7	MAMNO
8	I.C.F
9	SEDIS
10	Secretaria de Salud
11	Juzgado de Paz

Instituciones privadas, programas y proyectos que intervienen en el municipio

El municipio de la Unión, cuenta con instituciones privadas, pero no cuenta con programas y proyectos privados ya que los que existen son dependencia del gobierno.

No	Instituciones
1	Iglesia Evangélica
2	Iglesia Católica
3	ASIDE
4	PANAM
5	HONDURAS PLAYWOOD
6	CODEMUNOH
7	Kínder Y Escuela INNOVA
8	Instituto Educación Media

Presencia Institucional Por Comunidades del Municipio

Comunidad	Instituciones Existentes
Casco Urbano	Secretaria de Salud Secretaria de Educación Secretaria de Desarrollo E Inclusión Social Secretaria de Seguridad
Pálala	Secretaria de Educación Secretaria de Salud
Los Encuentros	Secretaria de Educación
El Díctamo	Secretaria de Salud Secretaria de Educación

Presencia de las Organizaciones de la Sociedad Civil por Comunidad

Comunidad	Organización Existente
Casco Urbano	Zonas Sociedad de Padres de familia Grupos Eclesiales Católicos y Evangélicos Club de Futbol Consejo de Maestros Asociación de agricultores y ganaderos 10 zonas Comité de Seguridad CODEM Gobierno Escolar
Pálala	Patronatos Club de futbol Junta de Agua Grupos Eclesiales Católicos y Evangélicos Asociación de agricultores y ganaderos Gobierno Escolar Sociedad de Padres de Familia
Los Encuentros	Patronatos Club de futbol Junta de Agua Grupos Eclesiales Católicos y Evangélicos Asociación de agricultores y ganaderos Gobierno Escolar Sociedad de Padres de Familia
El Díctamo	Patronatos Club de futbol Junta de Agua Grupos Eclesiales Católicos y Evangélicos Asociación de agricultores y ganaderos Gobierno Escolar Sociedad de Padres de Familia Comité pro mantenimiento de la calle

Inversión en infraestructura social realizada por comunidad

Casco Urbano, año 2017

№	N° de Proyecto	Código/Objeto del Gasto	Nombre del Proyecto	Ubicación Exacta del Proyecto	Presupuesto Aprobado
SECTOR DE SALUD					
1	1.1	461	Construcción del techo del CESAMO	B° El Pino	*L.* 200,000.00
SECTOR EDUCACIÓN					
2	4.1	461	Finalización de auditórium en el centro educativa Francisco Morazán.	B° Morazán	L. 400,000.00
SECTOR SOCIAL (NIÑEZ, ADOLESCENCIA Y MUJER)					
3	6.1	463	Construcción de viviendas a madres solteras	B La Joya, La Chana, Morazán La Granada Y Las Delicias	L. 344,120.8

SECTOR SEGURIDAD					
5	7.1	461	Reparación del centro comunal	B° El Centro	L. 200,000.00
6	7.7	481	Electrificación	La colonia	L. 400,000.00
7	9.3	475	reparación de carreteras apertura, balastreo	La colonia	L. 520,000.00
8	7.2	467	Construcción de la cancha multifuncional	B° Solares Nuevos	L.300,000.00
9	7.2	467	Finalización del Parque Municipal	B° El Centro	L.1,800,000.00
SECTOR RED VIAL					
10	9.4	466	Mejoramiento de calle y puentes Urbano	B° El Guanacaste, Recreo Y Luz Y Morazán	L.566,965.00
SECTOR DE EDIFICACIÓN DE BIENES MUNICIPALES					
	11.1	469	Reparación y mantenimiento de diversas obras.	B° El Centro, Morazán Y El Pino	L. 50,000.00

El Paraíso

№	N° de Proyecto	Código/Objeto del Gasto	Nombre del Proyecto	Ubicación Exacta del Proyecto	Presupuesto Aprobado
SECTOR SANEAMIENTO					
1	2.1	464	Construcción del proyecto de agua	EL Paraíso	L.1,200,000.00

Los Encuentros

№	N° de Proyecto	Código/Objeto del Gasto	Nombre del Proyecto	Ubicación Exacta del Proyecto	Presupuesto Aprobado
SECTOR EDUCACION					
1	4.2	461	Construcción del kínder	Planes Los Encuentros	L. 250,000.00
SECTOR SOCIAL (NIÑEZ, ADOLESCENCIA Y MUJER)					
2	6.1	463	Construcción de viviendas a madres solteras	Los Encuentros	L. 68,824.16

El Díctamo

№	N° de Proyecto	Código/Objeto del Gasto	Nombre del Proyecto	Ubicación Exacta del Proyecto	Presupuesto Aprobado
SECTOR SOCIAL (NIÑEZ, ADOLESCENCIA Y MUJER)					
1	6.1	463	Construcción de viviendas a madres solteras	El Díctamo	L. 68,824.16
SECTOR RED VIAL					
2	9.1	475	Reparación De Carreteras	Díctamo	L. 62,500.00
3	9.2	475	reparación de carreteras	El Rio y	L. 62,500.00

				Ecuador	

PALALA

№	N° de Proyecto	Código/Objeto del Gasto	Nombre del Proyecto	Ubicación Exacta del Proyecto	Presupuesto Aprobado
SECTOR SOCIAL (NIÑEZ, ADOLESCENCIA Y MUJER)					
1	6.1	463	Construcción de viviendas a madres solteras	Pálala	L. 68,824.16
SECTOR SEGURIDAD					
2	7.4	481	Electrificación	sabana grande	L. 300,000.00
3	7.6	481	Electrificación	Los Davises	L. 920,000.00
4	7.3	481	Electrificación	El Cacao	L. 300,000.00
5	7.5	481	Electrificación	Siguapate	L. 200,000.00

CERRO VERDE

№	N° de Proyecto	Código/Objeto del Gasto	Nombre del Proyecto	Ubicación Exacta del Proyecto	Presupuesto Aprobado
SECTOR SOCIAL (NIÑEZ, ADOLESCENCIA Y MUJER)					
1	6.1	463	Construcción de viviendas a madres solteras	Timis	L. 68,824.16
SECTOR SEGURIDAD					
2	7.8	481	Electrificación	Timis	L. 628,369.63
SECTOR RED VIAL					
3	9.1	475	Reparación de carreteras	Timis	L. 50,132.3725

Viviendas Ocupadas y Desocupadas por Comunidad Edificaciones por Barrios, Aldeas y Caseríos Matriz de Indicadores Socioeconómicos en el Marco ODM y ERP.

Comunidad	Otras Edif.	%	Ocupada	%	Desocupada	%	Total
La Unión Casco Urbano	31	2.27%	982	70.24%	385	27.53%	1,398
Pálala (Paso Real)	7	11.47%	38	62.29%	16	51.61%	61
El Vallecito	2	8.69%	15	65.21%	6	26.08%	23
La Pita	1	9.09%	8	72%	2	18.18%	11
Rancho Quemado			2	50%	2	50%	4
Los Ciruelos			4	66.66%	2	33.33%	6
Timis	3	16.66%	12	66.66%	3	16.66%	18
Cerro Verde	2	8.69%	12	52.17%	9	39.13%	23
Montarrón			2	100%			2
La Leona			4	66.66%	2	33.33%	6
El Cacao			8	88.88%	1	11.11%	9
Pálala Centro	3	10%	20	66.66	7	23.33%	30
La Zuncuya			4	80%	1	20%	5

El Siguapate			7	46.66%	8	53.33%	15
Sabana Grande	2	5.88%	17	50%	15	44.11%	34
El Díctamo	7	13.20%	30	56.60%	16	30.18%	53
El Ecuador	2	9.09%	16	72.72%	4	18.18%	22
El Golfo	1	9.09%	7	63.63%	3	27.27%	11
El Guanacaste	2	2.85%	63	90%	5	7.14%	70
El Junco	3	6.12%	34	69.38%	11	22.44%	49
Florida y El Río	2	7.40%	20	74.07%	5	18.51%	27
Empedrado	3	10%	22	73.33%	5	16.66%	30
La Laguna	1	6.25%	11	68.75%	5	31.25%	16
Los Encuentros	4	3.73%	62	57.94%	41	38.31%	107
El Pacón	1	7.14%	10	71.42%	3	21.42%	14

Cuadros de frecuencia simples de la boleta levantada

REPORTE - FRECUENCIA SIMPLE

Fecha Inicio: Fecha Final: Departamento: 15 - OLANCHO Municipio: 1513 - LA UNIÓN
Comunidad:

=== A. DATOS DEMOGRÁFICOS ===

12. Datos de la Familia

Orden	Descripción	Cantidad	%	Hombres	%	Mujeres	%	Hombres Leen	%	Mujeres Leen	%	Hombres no Leen	%	Mujeres no Leen	%
1	Menores de 1 año	133	2.43	70	2.65	63	2.23								
2	De 1 a 4 años	526	9.63	256	9.69	270	9.57								
3	De 5 a 6 años	286	5.24	145	5.49	141	5.00	57	2.65	55	2.40	87	17.90	85	16.35
4	De 7 a 12 años	809	14.81	411	15.55	398	14.11	406	18.86	391	17.03	5	1.03	7	1.35
5	De 13 a 15 años	392	7.18	197	7.45	195	6.91	197	9.15	193	8.41	0	0.00	2	0.38
6	De 16 a 18 años	423	7.74	218	8.25	205	7.27	214	9.94	201	8.75	4	0.82	4	0.77
7	De 19 a 23 años	514	9.41	253	9.57	261	9.26	251	11.66	257	11.19	2	0.41	4	0.77
8	De 24 a 30 años	545	9.98	269	10.18	276	9.79	267	12.40	271	11.80	2	0.41	5	0.96
9	De 31 a 40 años	625	11.44	277	10.48	348	12.34	270	12.54	343	14.94	7	1.44	5	0.96
10	De 41 a 50 años	416	7.61	187	7.08	229	8.12	175	8.13	221	9.63	12	2.47	8	1.54
11	De 51 a 64 años	468	8.57	212	8.02	256	9.08	202	9.38	225	9.80	10	2.06	31	5.96
12	De 65 años y mas	326	5.97	148	5.60	178	6.31	114	5.29	139	6.05	34	7.00	39	7.50
Total		5463		2643		2820		2153		2296		163		190	

P.12.1 Analfabetismo por rangos de edad

Orden	Descripción	Cantidad	%
4	De 7 a 12 años	12	3.4
5	De 13 a 15 años	2	0.57
6	De 16 a 18 años	8	2.27
7	De 19 a 23 años	6	1.7
8	De 24 a 30 años	7	1.98
9	De 31 a 40 años	12	3.4
10	De 41 a 50 años	20	5.67
11	De 51 a 64 años	41	11.61
12	De 65 años y mas	73	20.68
Total		181	

P.12.2 Cantidad de personas por edad y sexo

Edad	Cantidad Hombres	Cantidad Mujeres	Total
0	70	63	133

Matriz de indicadores socioeconómicos en el marco ODM y ERP

Objetivos de Desarrollo Sostenible (Ods)	Indicadores en el Municipio de La Unión
Objetivo 1: Erradicar la extrema pobreza y el hambre. Meta 1: Reducir a la mitad, entre 2019 y 2026, el porcentaje de personas cuyos ingresos sean inferiores a 1 dólar por día. Meta 2: Reducir a la mitad, entre 2019 y 2026, el porcentaje de personas que padezcan de hambre.	• 10.78% de población vive con ingresos menores a$ 1.00 diario. • Al 77.32% de los hogares los ingresos les ajustan para alimentarse los 3 tiempos de comida, desde su percepción.
Objetivo 2: Lograr una educación primaria universal. Meta 3: Velar porque, para el año 2022, las niñas y niños de todo el municipio puedan terminar un ciclo completo educativo.	• 63.71% de niños(as) en edad escolar que actualmente estudian • 50.05% de niños(as) que estudian primaria comparado con los que tienen edad para hacerlo. • 50.73% de la fuerza de trabajo emergente que concluyó la educación primaria.
Objetivo 3: Promover la igualdad entre los sexos. Meta 4: Eliminar las desigualdades entre los géneros en la enseñanza primaria y secundaria, preferiblemente para el año 2019, y en todos los niveles de la enseñanza antes del fin del año 2022	• 11.81% de niños que estudian primaria • 111.86% de niñas que estudian primaria • 15.67% de niños que estudian secundaria • 18.73% de niñas que estudian secundaria • 1,223 niños en edad escolar • 1,199 niñas en edad escolar • 48.80% de niños que actualmente estudian en todos los niveles • 51.19% de niñas que actualmente estudian en todos los niveles
Objetivo 4: Reducir la mortalidad infantil Meta 5: Reducir en dos terceras partes, entre 2019 y 2022, la mortalidad de los niños menores de 5 año.	• 0.02% muertes por 1000 nacidos menores de 5 años.
Objetivo 5: Mejorar la salud materna Meta 6: Reducir, entre 2019 y 2022, la mortalidad materna en tres cuartas partes.	• 0.02% muertes maternas por mil partos atendidos en el 2017.
Objetivo 6 Combatir las enfermedades por Infecciones respiratorias aguda (IRAS), dengue clásico y otras enfermedades. Meta 7: Haber detenido y comenzado a reducir las IRAS, para el 2022, también la incidencia del dengue clásico y otras enfermedades graves.	• 39.24 % afectados por IRAS por cada mil habitantes • 5.65% infectados con dengue clásico porcada mil habitantes • (9.67%) Chicunguya • (18.7%) Hipertensión Arterial
Objetivo 7: Garantizar la sostenibilidad del medioambiente Meta 9: Incorporar los principios del desarrollo sostenible en las políticas y los programas nacionales e invertir en la pérdida de recursos del medio ambiente. Meta 10: Reducir a la mitad, para el año 2015, el porcentaje de personas que carezcan de acceso sostenible a agua potable. Meta 11: Haber mejorado considerablemente para el año 2020, la vida de los habitantes.	• 91.45% de la población utiliza leña para cocinar. • personas con acceso al agua por acueducto. • 78.51% personas con acceso a eliminación de excretas. • 53.67% de hogares que todavía utilizan la letrina. • 71.41% viviendas con inadecuada disposición del tren de aseo. • 62.30% población con servicio de energía eléctrica domiciliar. • 79.23% casa con condiciones regulares o malas.

	• 25.56% de las viviendas no cuentan con baño. • 30.19% casa con un solo dormitorio. • 4.48% es el promedio de personas por hogar.

Profesión u Oficio de la Población en Edad de Trabajar

No	Fuerza De Trabajo Profesión	Cantidad	Porcentaje
1	Profesionales Universitarios y Secundaria	616	0.75
2	Jornaleros	286	0.34
3	Agricultores y Ganaderos	1009	1.23
4	Comerciantes	144	0.17
5	Obreros	0	
6	Oficios Domésticos	1490	1.8
7	Estudiantes	856	1.04
8	Jubilado, Discapacitado,	64	0.07
9	Pensionados y Rentistas	0	0

Ocupación Actual de la Población en Edad de Trabajar

No	Fuerza de Trabajo Profesión	Cantidad	Porcentaje
1	Profesionales Universitarios y Secundaria	152	0.18
2	Jornaleros	147	0.17
3	Agricultores y Ganaderos	1,000	1.22
4	Comerciantes	84	0.10
5	Obreros	0	
6	Oficios Domésticos	1466	1.79
7	Estudiantes	856	1.04
8	Jubilado, Discapacitado,	33	0.04
9	Pensionados y Rentistas	0	0

ORGANIGRAMA DE LA MUNICIPALIDAD

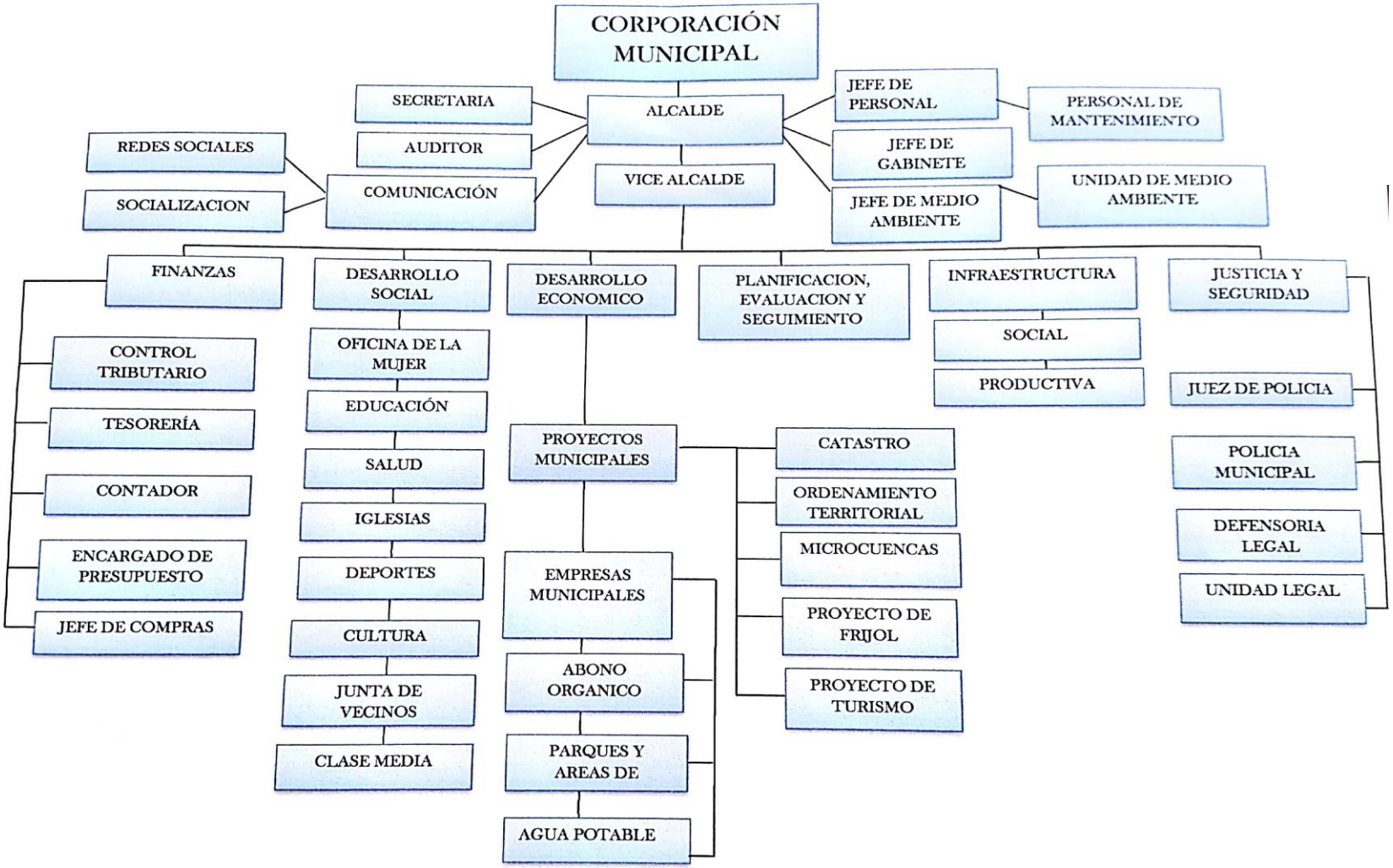

Listado de viviendas para el levantamiento de la boleta censal

NO	NOMBRE DEL JEFE DE FAMILIA	LUGAR	NO	NOMBRE DEL JEFE DE FAMILIA	LUGAR
1	ALBA HERNANDES	LA UNIÓN	27	JESUS REINALDO MUNGUIA	LA UNIÓN
2	KINDER	LA UNIÓN	28	DAGOBERTO MEJIA	LA UNIÓN
3	MAURO AUSTO VINDEL	LA UNIÓN	2**9**	DORALENI GARSIA	LA UNIÓN
4	JOSUE VINDEL	LA UNIÓN	30	WILMER ALBERTO MESA	LA UNIÓN
5	JAILER MEJIA	LA UNIÓN	31	CHILO MURILLO	LA UNIÓN
6	DAVID ENRRIQUE ZANCHES	LA UNIÓN	32	ALBA LUZ MURILLO	LA UNIÓN
7	JOSE MARIA VARGAS	LA UNIÓN	33	SAUL MATUTE	LA UNIÓN
8	ROSARIO SUYAPA HERRERA	LA UNIÓN	34	PATI MURILLO	LA UNIÓN
9	ALBA MARINA JUARES	LA UNIÓN	35	AMADA RUIZ	LA UNIÓN
10	DELMI YOLANDA MATUTE	LA UNIÓN	36	EDUARDO HERRERA	LA UNIÓN
11	DELIO LOBO	LA UNIÓN	37	JUAN PACHECO	LA UNIÓN
12	JUAN CARLOS MORENO	LA UNIÓN	38	SONIA NOREI MATUTE	LA UNIÓN
13	JUSTO RUFINO ALMENDARES	LA UNIÓN	3**9**	JOSE RAMON MEYER	LA UNIÓN
14	JULIA MESA	LA UNIÓN	40	RONAL ABENCIO MENOCAL	LA UNIÓN
15	CARLOS HUMBERTO MATUTE	LA UNIÓN	41	HUMBERTO DAMIAN MERAS	LA UNIÓN
16	LESLY OBANDO PUERTO	LA UNIÓN	42	DANIA LIDENA ALMENDARES	LA UNIÓN
17	ANGEL GABRIEL ALMENDARES	LA UNIÓN	43	RUFINO ANTONIO CABALLERO	LA UNIÓN
18	SOFA SOLIS	LA UNIÓN	44	MARIA HERNANDES	LA UNIÓN
1 **9**	AUDEL ANTONIO JUARES	LA UNIÓN	45	NATALIA DE LOS SANTOS HERNANDES	LA UNIÓN
20	JOSE HERRERA	LA UNIÓN	46	SANTOS ISABEL PONCE	LA UNIÓN
21	FRANCISCO ZAPATA	LA UNIÓN	47	ELVIN HERNAN CASTRO	LA UNIÓN
22	MANUEL JUARES	LA UNIÓN	48	NORMAN NATIBIDAD VILLAFRANCA	LA UNIÓN
23	CARLOS HUMBERTO MATUTE	LA UNIÓN	4**9**	DELMI BUENO	LA UNIÓN
24	OSCAR GONZALES	LA UNIÓN	50	DONELDO VARGAS	LA UNIÓN
25	ROXANI FUNES	LA UNIÓN	51	JUAN RAMON ALMENDARES	LA UNIÓN
26	SARA MICHELLE CHIRINOS	LA UNIÓN	52	NOEMI TEJEDA	LA UNIÓN

NO	NOMBRE DEL JEFE DE FAMILIA	LUGAR	NO	NOMBRE DEL JEFE DE FAMILIA	LUGAR
1	ANGEL ALBERTO MEJIA	LA UNIÓN	27	MARIO CABRERA	LA UNIÓN
2	JUAN LORENSO PACHECO	LA UNIÓN	28	OTILIA CABRERA	LA UNIÓN
3	DILCIA YAMILETH GUERRERO	LA UNIÓN	2**9**	BAIRIN CABRERA	LA UNIÓN
4	CRISTIAN NOEL CRUZ	LA UNIÓN	30	ISABEL VINDEL	LA UNIÓN
5	SANTOS REINEL GUERRERO	LA UNIÓN	31	DINORA CABRERA	LA UNIÓN
6	CARLOS ALEXIS GUERRERO	LA UNIÓN	32	QUENSY MARTINES	LA UNIÓN
7	JUAN PABLO HERRERA	LA UNIÓN	33	JOSE RAMON MARTINES	LA UNIÓN
8	ISIDRO JUARES	LA UNIÓN	34	MARLEN YANETH MERLO	LA UNIÓN
9	MELVIN MURILLO	LA UNIÓN	35	CELIO DAVID CHIRINOS	LA UNIÓN
10	HUMBERTO MATUTE	LA UNIÓN	36	ELIZA ISILIA ZALDIVAR	LA UNIÓN
11	EMILIO CRUZ	LA UNIÓN	37	MARCO ANTONIO FUNES	LA UNIÓN
12	OLDA FUNES	LA UNIÓN	38	MARIO FUNES	LA UNIÓN
13	GUADALUPE CHAVES	LA UNIÓN	3**9**	MARIO FUNES	LA UNIÓN
14	OLDA FUNES	LA UNIÓN	40	YEFRY HERRERA	LA UNIÓN
15	NOE MENOCAL	LA UNIÓN	41	REINEL ANTONIO ZALDIVAR	LA UNIÓN
16	CELIN CRUZ RIVERA	LA UNIÓN	42	VICTOR SOLIS	LA UNIÓN
17	RITA YOLANDA RIVERA	LA UNIÓN	43	REINEL ANTONIO ZALDIVAR	LA UNIÓN
18	ALBA VILLAFRANCA	LA UNIÓN	44	YEFRY HERRERA	LA UNIÓN
1 **9**	FAUSTO DARIO REYEZ	LA UNIÓN	45	JUVENTINA MATUTE	LA UNIÓN
20	RAMON HENRRIQUEZ	LA UNIÓN	46	YONI MUNGUIA	LA UNIÓN
21	FAUSTO ARNULFO ROSALES	LA UNIÓN	47	MARTA LORENA VIVAS	LA UNIÓN
22	ARGENTINA RIVERA	LA UNIÓN	48	LORENA MONTOYA	LA UNIÓN
23	JOSE ROBERTO HERNANDES	LA UNIÓN	4**9**	DAIRA GUERRERO	LA UNIÓN
24	DANUBIA RAMOS	LA UNIÓN	50	JORGE ALBERTO REYES	LA UNIÓN
25	IDALME CRUZ	LA UNIÓN	51	JAIME ALONZO ZALDIVAR	LA UNIÓN
26	AGUSTO RUFINO CRUZ	LA UNIÓN	52	RIGOBERTO URBINA	LA UNIÓN

NO	NOMBRE DEL JEFE DE FAMILIA	LUGAR	NO	NOMBRE DEL JEFE DE FAMILIA	LUGAR
1	XIOMARA ZALDIVAR	LA UNIÓN	27	MARIA VIRGILIA ZABALA	LA UNIÓN
2	ARMANDO ACOSTA	LA UNIÓN	28	ALEJANDRINA MERLO	LA UNIÓN
3	LUZ MARIA ZELAYA	LA UNIÓN	29	SANTOS HERRERA	LA UNIÓN
4	ERNESTO FUNES	LA UNIÓN	30	RAMONA CIRILA MONTOYA	LA UNIÓN
5	HECTOR MANUEL URBINA	LA UNIÓN	31	LAZARO GONZALO HERRERA	LA UNIÓN
6	OSCAR AVILA	LA UNIÓN	32	NATALIA HERRERA VANEGAS	LA UNIÓN
7	MILTON ALMENDARES	LA UNIÓN	33	ANGEL ALIRIO AVILA	LA UNIÓN
8	ROBERTO LOBO	LA UNIÓN	34	DORIS ELISABETH HERRERA	LA UNIÓN
9	ROBERTO LOBO	LA UNIÓN	35	JOSE DAVID RUIS	LA UNIÓN
10	ROMELIA NOEMI CRUZ	LA UNIÓN	36	ADRIAN MENOCAL	LA UNIÓN
11	ERICA CAROLINA MATUTE	LA UNIÓN	37	WILSON FLORES	LA UNIÓN
12	SANTOS GERONIMO FUNES	LA UNIÓN	38	FILIBERTO VILLAFRANCA	LA UNIÓN
13	RAMON JUARES	LA UNIÓN	39	CARLOS PUERTO	LA UNIÓN
14	JAVIER HERRERA	LA UNIÓN	40	RIXI MENOCAL	LA UNIÓN
15	ANTONIO FABIO FERRERA	LA UNIÓN	41	CHERLI FUNES	LA UNIÓN
16	SONIA GARRRIDO	LA UNIÓN	42	GUSTABO MUNGUIA	LA UNIÓN
17	YOSER SAUL FUNES	LA UNIÓN	43	ISIDRORAMIRES ORTIZ	LA UNIÓN
18	ARTURO HERNANDES DIAS	LA UNIÓN	44	NORMA DE JESUS ROMERO	LA UNIÓN
19	DEMETRIO CUATO	LA UNIÓN	45	FRANSISCO FUNES ROSALES	LA UNIÓN
20	MARIO PUERTO	LA UNIÓN	46	CONSEPCION RIVERA	LA UNIÓN
21	LIZETH ZALDIVAR	LA UNIÓN	47	VILMA PACHECO	LA UNIÓN
22	MIRIAN VILLAFRANCA	LA UNIÓN	48	OSCAR ROLANDO HERNANDES	LA UNIÓN
23	FANY OCHOA	LA UNIÓN	49	REINALDO RAMOS	LA UNIÓN
24	GLADIS VILLAFRANCA	LA UNIÓN	50	ROGER PUERTO	LA UNIÓN
25	ELIAS PASTOR	LA UNIÓN	51	YARITZA CRUZ	LA UNIÓN
26	DAVID VILLAFRANCA	LA UNIÓN	52	LADISLAO PEÑA	LA UNIÓN

NO	NOMBRE DEL JEFE DE FAMILIA	LUGAR	NO	NOMBRE DEL JEFE DE FAMILIA	LUGAR
1	LADISLAO PEÑA	LA UNIÓN	27	MARIO CHIRINOS	LA UNIÓN
2	RAMON ANTONIO FUNES	LA UNIÓN	28	MIGUEL ANGEL CARDOZA	LA UNIÓN
3	YARITZA CRUZ	LA UNIÓN	29	SUYAPA MATUTE	LA UNIÓN
4	SANTOS ROMELIO FUNES	LA UNIÓN	30	JUANA DE LA CRUS ALEMAN	LA UNIÓN
5	LORENSO PUERTO	LA UNIÓN	31	JOSE MIGUEL FUNES	LA UNIÓN
6	RENE TEJEDA	LA UNIÓN	32	JOSE MANUEL ALMENDARES	LA UNIÓN
7	RENE TEJEDA	LA UNIÓN	33	RICARDO CANTILLANO	LA UNIÓN
8	DORA OFELIA MERAS	LA UNIÓN	34	RAMON FUNES	LA UNIÓN
9	OSWALDA TURCIOS	LA UNIÓN	35	ELQUI ALMENDARES	LA UNIÓN
10	WALTER RODOLFO PERLA	LA UNIÓN	36	VICTOR LOPES	LA UNIÓN
11	WALTER RODOLFO PERLA	LA UNIÓN	37	VICTOR LOPES	LA UNIÓN
12	EMELINA RUIS	LA UNIÓN	38	ALEJANDRINA MORAN	LA UNIÓN
13	MARIA CRISTINA RUIS	LA UNIÓN	39	RICHAR VARGAS	LA UNIÓN
14	MARTA ALEMAN	LA UNIÓN	40	MAURO FIGUEROA	LA UNIÓN
15	JUAN CARLOS RUIS	LA UNIÓN	41	PAULINO ARGUETA	LA UNIÓN
16	JUAN CARLOS RUIS	LA UNIÓN	42	PABLO MENDES	LA UNIÓN
17	ROSA AMPARO BAQUEDANO	LA UNIÓN	43	YESICA MARIA FUNES	LA UNIÓN
18	JUAN CARLOS ZALDIVAR	LA UNIÓN	44	JUAN ALMENDARES	LA UNIÓN
19	ONELIA ZALDIVAR	LA UNIÓN	45	DELFINA DE JESUS BUENO	LA UNIÓN
20	ALEX GARCIA	LA UNIÓN	46	MIRIAN CANTILLANO	LA UNIÓN
21	LUCIO FUNES	LA UNIÓN	47	JAVIER CANTILLANO	LA UNIÓN
22	ALIRIO ANTUNES	LA UNIÓN	48	ESTER ORTIZ	LA UNIÓN
23	RONEY MAURICIO VILLAFRANCA	LA UNIÓN	49	ROGER RAMON FUNES	LA UNIÓN
24	NOLVIA ALMENDARES	LA UNIÓN	50	CARLOS VALLADARES	LA UNIÓN
25	AMPARO CARDONA	LA UNIÓN	51	RONAL FUNES	LA UNIÓN
26	LUIS ENRRIQUE MARTINES	LA UNIÓN	52	IRMA HERRERA	LA UNIÓN

NO	NOMBRE DEL JEFE DE FAMILIA	LUGAR	NO	NOMBRE DEL JEFE DE FAMILIA	LUGAR
1	YUNIOR JOSE ORTIZ	LA UNIÓN	27	ERALDA ALMENDARES	LA UNIÓN
2	EDILVERTO FUNES	LA UNIÓN	28	NILIA JUARES	LA UNIÓN
3	ROSA VILLAFRANCA	LA UNIÓN	29	ROSA CASERES	LA UNIÓN
4	GISELA HERRERA	LA UNIÓN	30	ALBA PUERTO	LA UNIÓN
5	ROSA VILLAFRANCA	LA UNIÓN	31	VANGELA ZELAYA	LA UNIÓN
6	JOSE DOMINGO HERRERA	LA UNIÓN	32	BETULIA MENOCAL	LA UNIÓN
7	JOSETH YUVINI HERRERA	LA UNIÓN	33	RAMON MERLO	LA UNIÓN
8	MARLENY PATRICIA GONSALES	LA UNIÓN	34	GERONIMO MENOCAL	LA UNIÓN
9	LICHA CABALLERO	LA UNIÓN	35	IGLESIA	LA UNIÓN
10	ROBERTO ALBARES	LA UNIÓN	36	DORIS PUERTO IRIS RAMIRES	LA UNIÓN
11	JAVIER MARTINES	LA UNIÓN	37	ANGEL BARRIOS	LA UNIÓN
12	ENI DEL CRMEN ZALDIVAR	LA UNIÓN	38	ALFREDO PINEDA	LA UNIÓN
13	JUAN MERAS	LA UNIÓN	39	JOSE NAUN SANTOS	LA UNIÓN
14	DILCIA CARCAMO	LA UNIÓN	40	BAUDILIA ANTONIA PACHECO	LA UNIÓN
15	RUBEN PADILLA	LA UNIÓN	41	FREDY SALINAS	LA UNIÓN
16	CHOROL UMANSOR	LA UNIÓN	42	RICHAR PUERTO	LA UNIÓN
17	OSCAR MEDINA	LA UNIÓN	43	REINEL FUNES	LA UNIÓN
18	ROSA FIALLOS	LA UNIÓN	44	FRANSISCO ANTUNES	LA UNIÓN
19	RUBEN PADILLA	LA UNIÓN	45	ANTONIO HERRERA	LA UNIÓN
20	JOSEFINA QUIÑONES	LA UNIÓN	46	CAREN SOLIS ANTUNES	LA UNIÓN
21	MARTA JULIA ZALDIVAR	LA UNIÓN	47	GUSTAVO RAMOS	LA UNIÓN
22	ANTONIO CARDENAS	LA UNIÓN	48	JOEL MEJIA	LA UNIÓN
23	TONI BUENO	LA UNIÓN	49	ELVIA VARGAS	LA UNIÓN
24	LORENZO CARCAMO	LA UNIÓN	50	RENSON DARIO CASTRO	LA UNIÓN
25	BIBLIOTECA MUNICIPAL	LA UNIÓN	51	GLORIA CABALLERO	LA UNIÓN
26	OFELIA ALMENDARES	LA UNIÓN	52	MIRNA MEDINA	LA UNIÓN

NO	NOMBRE DEL JEFE DE FAMILIA	LUGAR	NO	NOMBRE DEL JEFE DE FAMILIA	LUGAR
1	TELMO HERRERE	LA UNIÓN	27	VICTOR ANDRADE	LA UNIÓN
2	CARMEN HERRERA	LA UNIÓN	28	SAGRARIO FERRERA	LA UNIÓN
3	JOSE FUNES	LA UNIÓN	29	ELDA COSEPCION ROSALES	LA UNIÓN
4	JUBINALDO ANTUNEZ	LA UNIÓN	30	MARVIN QUIÑONES	LA UNIÓN
5	CARMEN SUSANA ANTUNES	LA UNIÓN	31	IGLESIA	LA UNIÓN
6	CARMEN ORTIZ	LA UNIÓN	32	DELMI VINDEL	LA UNIÓN
7	RENAN TORRES	LA UNIÓN	33	ANGELES ALMENDARES	LA UNIÓN
8	MIRIAN FUNES	LA UNIÓN	34	INSA VINDEL	LA UNIÓN
9	CARMEN TURCIOS	LA UNIÓN	35	DOLORES CRUZ	LA UNIÓN
10	SONIA PATRICIA CABALLERO	LA UNIÓN	36	ALDO FERNANDO FERRERA	LA UNIÓN
11	LASTENIA PADILLA	LA UNIÓN	37	RICARDO MUNGUIA	LA UNIÓN
12	LASTENIA PADILLA	LA UNIÓN	38	NERI OLLUELA	LA UNIÓN
13	ALCALDIA MUNICIPAL	LA UNIÓN	39	UMBERTO RIVERA	LA UNIÓN
14	LILIAN RAMOS	LA UNIÓN	40	SANTIAGO ROSALES	LA UNIÓN
15	RAMON EMILIO GIRON	LA UNIÓN	41	JUAN ORTIZ	LA UNIÓN
16	LUIS CARLOS MENOCAL	LA UNIÓN	42	DELIO LOBO	LA UNIÓN
17	BANGELA ZELAYA	LA UNIÓN	43	DELIO LOBO	LA UNIÓN
18	IHCAFE	LA UNIÓN	44	ROMELIA MARGARITA FLORES	LA UNIÓN
19	LAURA HERRERA	LA UNIÓN	45	VELINDA HERRERA	LA UNIÓN
20	LUIS FERNANDO FIALLOS	LA UNIÓN	46	NELSI VILLAFRANCA	LA UNIÓN
21	MAURO AMILCAR FIGUEROA	LA UNIÓN	47	DAVID FLORES	LA UNIÓN
22	LILIAN FIGUEROA	LA UNIÓN	48	ARLES ALMENDARES	LA UNIÓN
23	RONMEL FIGUEROA	LA UNIÓN	49	CAREN BUENO	LA UNIÓN
24	ROSA FIALLOS	LA UNIÓN	50	EDUAR FUNES	LA UNIÓN
25	ENEMESIO BLANDON	LA UNIÓN	51	ANSONI MUNGUIA	LA UNIÓN
26	ROSARIO HERRERA	LA UNIÓN	52	JOSE RENE CHIRINOS	LA UNIÓN

NO	NOMBRE DEL JEFE DE FAMILIA	LUGAR	NO	NOMBRE DEL JEFE DE FAMILIA	LUGAR
1	JEFATURA MILITAR	LA UNIÓN	27	NANSY CAROLINA ROMERO	LA UNIÓN
2	ALBA CRUZ	LA UNIÓN	28	MARIA ESTELA VINDEL	LA UNIÓN
3	INES DE LOS SANTOS PEREZ	LA UNIÓN	29	YANSY LOBO	LA UNIÓN
4	CARLA ROMERO	LA UNIÓN	30	YANSY MARTINES	LA UNIÓN
5	SOFIA MURILLO	LA UNIÓN	31	MARGARITA MORAN	LA UNIÓN
6	NOE MENOCAL	LA UNIÓN	32	LIBIS ARGUETA	LA UNIÓN
7	YESMI MURILLO	LA UNIÓN	33	JOSE MANUEL FUNES	LA UNIÓN
8	YESMI MURILLO	LA UNIÓN	34	JUBENTINA GARRIDO	LA UNIÓN
9	EDUARDO EMILIO FERRERA	LA UNIÓN	35	ENIL CRUZ	LA UNIÓN
10	LUIS VARDALES	LA UNIÓN	36	JOSE VILAFRANCA	LA UNIÓN
11	LUCAS ANTUNES	LA UNIÓN	37	ALCIDES CRUZ	LA UNIÓN
12	SANTOS ISIDORA ZALDIVAR	LA UNIÓN	38	FREDY ALMENDARES	LA UNIÓN
13	MARTINA VARRIOS	LA UNIÓN	39	YESICA ALMENDARES	LA UNIÓN
14	RIXI MERAS	LA UNIÓN	40	ECTOR ALEXANDER FUNES	LA UNIÓN
15	MELVIN JAVIER FERRERA	LA UNIÓN	41	CARLOS VINDEL	LA UNIÓN
16	JAIRO FRANCISCO MADRID	LA UNIÓN	42	DULMAN MUNGUIA	LA UNIÓN
17	SELBIN NAIN FERRERA	LA UNIÓN	43	ANGEL LOPES	LA UNIÓN
18	LENIN ALIRIO FERRERA	LA UNIÓN	44	CARMEN OCAMPO	LA UNIÓN
19	MELIN SOCORRO ROSALES	LA UNIÓN	45	MARCO TULIO SANCHEZ	LA UNIÓN
20	DENIS ADALID FERRERA	LA UNIÓN	46	CONCEPCION BLANDON	LA UNIÓN
21	CARLOS HERNAN MENDEZ	LA UNIÓN	47	LEONEL CRUZ	LA UNIÓN
22	VICTORIA RIVERA	LA UNIÓN	48	DANIRIA URBINA	LA UNIÓN
23	DILCIA ARGUETA	LA UNIÓN	49	ANA MIRALDA	LA UNIÓN
24	TEREZA ZALDIVAR	LA UNIÓN	50	ORLEN ZELAYA	LA UNIÓN
25	DENIS MENDEZ	LA UNIÓN	51	MARGARITA FERRERA	LA UNIÓN
26	SOCORRO MENDEZ	LA UNIÓN	52	ANALI FERRERA	LA UNIÓN

NO	NOMBRE DEL JEFE DE FAMILIA	LUGAR	NO	NOMBRE DEL JEFE DE FAMILIA	LUGAR
1	CARMEN MIRALDA	LA UNIÓN	27	DARLIN ANTONIO MURILLO	LA UNIÓN
2	MARTA FUNES	LA UNIÓN	28	RENIL MENDEZ	LA UNIÓN
3	SANTOS VIRGINIA URBINA	LA UNIÓN	29	RIXI ALMENDARES	LA UNIÓN
4	JUANA FRANCISCA FERRERA	LA UNIÓN	30	MARIA ELENA MUNGUIA	LA UNIÓN
5	SANTOS ENEMECIO FERRERA	LA UNIÓN	31	MARGARITA TROCHES	LA UNIÓN
6	CONCEPCION RIVERA	LA UNIÓN	32	LAZARO MONDRAGON	LA UNIÓN
7	DORIS FERRERA	LA UNIÓN	33	CORNELIO PAGUADA	LA UNIÓN
8	ANA PAGUADA	LA UNIÓN	34	ESTELA ZELAYA	LA UNIÓN
9	JOEL GUIFARRO	LA UNIÓN	35	LAZARO MONDRAGON	LA UNIÓN
10	MIRIAN MURILLO	LA UNIÓN	36	LAZARO MONDRAGON	LA UNIÓN
11	JOSE ORTES	LA UNIÓN	37	RONI MORENO	LA UNIÓN
12	KEIDY HERNANDES	LA UNIÓN	38	JUAN ANGEL FUNES	LA UNIÓN
13	YAMI FERRERA	LA UNIÓN	39	JUAN ANGEL FUNES	LA UNIÓN
14	YIMI FERRERA	LA UNIÓN	40	DINO BUENO	LA UNIÓN
15	ROSA MARGARITA MATUTE	LA UNIÓN	41	JULIAN ZAPATA	LA UNIÓN
16	ROBERTO HERRERA	LA UNIÓN	42	SERGIO BUENO	LA UNIÓN
17	JOSE CRUZ	LA UNIÓN	43	ROMELINA ALMENDARES	LA UNIÓN
18	ELVIN MARTINES	LA UNIÓN	44	SINTIA ARGUETA	LA UNIÓN
19	ADELINA GARCIA	LA UNIÓN	45	DANIEL ARGUETA	LA UNIÓN
20	NOE ANTUNEZ	LA UNIÓN	46	ROSARIO MENDEZ	LA UNIÓN
21	RIGOBERTO FUNES	LA UNIÓN	47	RINA VALLE	LA UNIÓN
22	JOSE MARIA VALLADARES	LA UNIÓN	48	ERMINDA ANTUNES	LA UNIÓN
23	MODESTO BUENO	LA UNIÓN	49	ELENA ANTUNES	LA UNIÓN
24	MARIA BUENO	LA UNIÓN	50	LUBINA BLANDON	LA UNIÓN
25	CONSEPCION BLANDON	LA UNIÓN	51	RICHAR FERRERA	LA UNIÓN
26	FRANCISCA FUNES	LA UNIÓN	52	RADIO NORTEÑA	LA UNIÓN

NO	NOMBRE DEL JEFE DE FAMILIA	LUGAR	NO	NOMBRE DEL JEFE DE FAMILIA	LUGAR
1	OLGA FERRERA	LA UNIÓN	27	NAIN RIVERA	LA UNIÓN
2	TELMA ZELAYA	LA UNIÓN	28	JULIO CESAR CRUZ	LA UNIÓN
3	JOSUE MUNGUIA	LA UNIÓN	29	TEOFILA MERAS	LA UNIÓN
4	ROSEL FIGUEROA	LA UNIÓN	30	JOSE MUNGUIA	LA UNIÓN
5	JUSGADO DE PAZ	LA UNIÓN	31	JOSE MUNGUIA	LA UNIÓN
6	CENTRO SOCIAL	LA UNIÓN	32	DOMINGO MUNGUIA	LA UNIÓN
7	EDIFICIO MUNICIPAL	LA UNIÓN	33	BESY SANDOVAL	LA UNIÓN
8	LESLY MUNGUIA	LA UNIÓN	34	JOSE SANCHEZ	LA UNIÓN
9	TOÑO RIVERA	LA UNIÓN	35	SANTOS ALMENDARES	LA UNIÓN
10	ADOLFO MUNGUIA	LA UNIÓN	36	LUISA PACHECO	LA UNIÓN
11	LORENZO VARGAS	LA UNIÓN	37	DOLORES MEYER	LA UNIÓN
12	DOMINGA RIVERA	LA UNIÓN	38	MANUELA VARGAS	LA UNIÓN
13	GABRIEL VARGAS	LA UNIÓN	39	BESY VARGAS	LA UNIÓN
14	LUIS JAVIER ARGUETA	LA UNIÓN	40	MANUELA ISABELA VARGAS	LA UNIÓN
15	MARCOS JAVIER ARGUETA	LA UNIÓN	41	NOLMI VILLAFRANCA	LA UNIÓN
16	DOLORES MENOCAL	LA UNIÓN	42	JUAN BLAS VILLAFRANCA	LA UNIÓN
17	NARCIZO TEJEDA	LA UNIÓN	43	FREDY NAIN ORTIZ	LA UNIÓN
18	AMALIA VINDEL	LA UNIÓN	44	MANUEL ALEMAN	LA UNIÓN
19	IRMA MUNGUIA	LA UNIÓN	45	SANTOS VILLLAFRANCA	LA UNIÓN
20	LEONEL MENOCAL	LA UNIÓN	46	SANTOS VILLLAFRANCA	LA UNIÓN
21	HERMAN FIALLOS	LA UNIÓN	47	MARIA TEJEDA RIVERA	LA UNIÓN
22	RUBER RIVERA	LA UNIÓN	48	OBED MUNGUIA	LA UNIÓN
23	JUAN RAMON SOLIS	LA UNIÓN	49	RITA VARGAS	LA UNIÓN
24	MIGUEL ANTONIO SOLIS	LA UNIÓN	50	DANILO FERRERA	LA UNIÓN
25	NOLIA ANTUNEZ	LA UNIÓN	51	TONY FERRERA	LA UNIÓN
26	GUADALUPE AMAYA	LA UNIÓN	52	NOREY VINDEL	LA UNIÓN

NO	NOMBRE DEL JEFE DE FAMILIA	LUGAR	NO	NOMBRE DEL JEFE DE FAMILIA	LUGAR
1	MARIO VINDEL	LA UNIÓN	27	SANTOS ZELAYA	LA UNIÓN
2	BLANCA ORTIZ	LA UNIÓN	28	MERLIN ELIAS BUENO	LA UNIÓN
3	ALIRIO ANTUNES	LA UNIÓN	29	NELSON VINDEL	LA UNIÓN
4	JORGE RAMIRES	LA UNIÓN	30	KAREN MARADIAGA	LA UNIÓN
5	RAMON VINDEL	LA UNIÓN	31	OMAR VIENDEL	LA UNIÓN
6	RICHAR VINDEL	LA UNIÓN	32	NELSON FUNES	LA UNIÓN
7	EMILIO ARGUETA	LA UNIÓN	33	YOLANDA MONTOYA	LA UNIÓN
8	ELA BUENO	LA UNIÓN	34	KELIN HERRERA	LA UNIÓN
9	ELDER RIVERA	LA UNIÓN	35	YELIXA BUENO	LA UNIÓN
10	RAMON BUENO	LA UNIÓN	36	ROSARIO BUENO	LA UNIÓN
11	FELIX BUENO	LA UNIÓN	37	LESLY ALEMAN BUENO	LA UNIÓN
12	SOILA VIVAS	LA UNIÓN	38	RIGOBERTO BUENO	LA UNIÓN
13	IGLESIA	LA UNIÓN	39	VICTOR MANUEL BUENO	LA UNIÓN
14	NOE LOBO	LA UNIÓN	40	SANTOS RIGOBERTO BUENO	LA UNIÓN
15	ADA BUENO	LA UNIÓN	41	ESTER SOLEDAD REYES	LA UNIÓN
16	MARIO SAUL LOBO	LA UNIÓN	42	JUAN HERNANDES	LA UNIÓN
17	FRAN ZELAYA	LA UNIÓN	43	LUIS CARLOS HERNANDEZ	LA UNIÓN
18	RODOLFO MERLO	LA UNIÓN	44	SOLEDAD FLORES	LA UNIÓN
19	YONI JAVIER RIVERA	LA UNIÓN	45	BETI XIOMARA VARGAS	LA UNIÓN
20	FRANKLIN MEJIA	LA UNIÓN	46	OSCAR MANUEL DUARTES	LA UNIÓN
21	MILAGRO GARCIA	LA UNIÓN	47	RENE ROSALES	LA UNIÓN
22	CASTO ALBERTO RIVERA	LA UNIÓN	48	RAMONA CARDOSA	LA UNIÓN
23	YALY DEL CARMEN TEJEDA	LA UNIÓN	49	NELSON FUNES	LA UNIÓN
24	CORIXA SANCHEZ	LA UNIÓN	50	ANGEL MORALES	LA UNIÓN
25	VIDAL BUENO	LA UNIÓN	51	GLORIN CARINA RUIZ	LA UNIÓN
26	RAMON ROMERO	LA UNIÓN	52	JOSÉ RUIZ	LA UNIÓN

NO	NOMBRE DEL JEFE DE FAMILIA	LUGAR	NO	NOMBRE DEL JEFE DE FAMILIA	LUGAR
1	RODOLFO ZALDIVAR	LA UNIÓN	27	AMILCAR FERRERA	LA UNIÓN
2	BERTA MARTINEZ	LA UNIÓN	28	ANTONIO VARGAS	LA UNIÓN
3	SANTOS MENDEZ	LA UNIÓN	29	OSCAR FLORES	LA UNIÓN
4	RUFINA GARCIA	LA UNIÓN	30	JOSE ROQUE MURILLO	LA UNIÓN
5	IRIS RAMIRES	LA UNIÓN	31	ROGER FUNES	LA UNIÓN
6	ANTONIO ARGGUETA	LA UNIÓN	32	FRANCISCA ALMENDARES	LA UNIÓN
7	DENIS ARGUETA	LA UNIÓN	33	ISABEL ZELAYA	LA UNIÓN
8	PEDRO MARQUES	LA UNIÓN	34	CARLOS MURILLO	LA UNIÓN
9	JOSE CABALLERO	LA UNIÓN	35	MARLON MUNGUIA	LA UNIÓN
10	MEDARDO FLORES	LA UNIÓN	36	TULIO CASERES	LA UNIÓN
11	SELVIN MEDARDO FLORES	LA UNIÓN	37	DENIS MIRALDA	LA UNIÓN
12	JAVIER ARGUETA	LA UNIÓN	38	CORONADO BUENO	LA UNIÓN
13	ANTONIO REYES	LA UNIÓN	39	MARIA ALMENDARES	LA UNIÓN
14	PABLO HERNADES	LA UNIÓN	40	MAIRO CORNELIO FERRERA	LA UNIÓN
15	LUIS CABALLERO	LA UNIÓN	41	CARLA ORTIZ	LA UNIÓN
16	ROY FUNES	LA UNIÓN	42	SANTOS ACOSTA	LA UNIÓN
17	MARÍA MURILLO CANTILLANO	LA UNIÓN	43	MARIO ALEMÁN	LA UNIÓN
18	JOSÉ RAUDALES	LA UNIÓN	44	ANTONIO MUNGUÍA	LA UNIÓN
19	SUYAPA MEYER	LA UNIÓN	45	GERARDO HERRERA	LA UNIÓN
20	NAIN FERRERA	LA UNIÓN	46	BLANCA FUNES	LA UNIÓN
21	FAUSTO VARGAS	LA UNIÓN	47	YEFRI FUNES	LA UNIÓN
22	JOSEFA ORTIZ	LA UNIÓN	48	DORMA YAMILETH FUNES	LA UNIÓN
23	FRANCISCO ADALBERTO FÚNEZ	LA UNIÓN	49	BENITO RAFAEL HERRERA	LA UNIÓN
24	CRISTINO ANTÚNEZ	LA UNIÓN	50	FAUSTA ALMENDARES	LA UNIÓN
25	FRANCISCO FUNES	LA UNIÓN	51	ANTONIO RIVERA	LA UNIÓN
26	AMÍLCAR FERRERA	LA UNIÓN	52	LUIS ALMENDARES	LA UNIÓN

NO	NOMBRE DEL JEFE DE FAMILIA	LUGAR	NO	NOMBRE DEL JEFE DE FAMILIA	LUGAR
1	JOSE CARINDO ZALDIVAR	LA UNIÓN	27	ANA MENDEZ	LA UNIÓN
2	WILKIN RIVERA	LA UNIÓN	28	LEONEL MENOCAL	LA UNIÓN
3	DENIA VARGAS	LA UNIÓN	29	FRANCISCO MENOCAL	LA UNIÓN
4	JENRRY CRUZ	LA UNIÓN	30	MARIA LUISA RAMOS	LA UNIÓN
5	RODRIGO RIVERA	LA UNIÓN	31	BERTA CHIRINOS MIRALDA	LA UNIÓN
6	MAURO MUNGUIA	LA UNIÓN	32	BERTA CHIRINOS MIRALDA	LA UNIÓN
7	LOURDES HERNANDES	LA UNIÓN	33	SANDRA PADILLA	LA UNIÓN
8	MARIA JUARES	LA UNIÓN	34	SANDRA MUNGUIA	LA UNIÓN
9	KEILA MARTINES	LA UNIÓN	35	ANA QUINTANILLA PERDOMO	LA UNIÓN
10	FRANCISCO FUNES	LA UNIÓN	36	AROLINDA VIVA	LA UNIÓN
11	JOSE ZALDIVAR	LA UNIÓN	37	REDIN VARDALES	LA UNIÓN
12	CARMEN LICONA	LA UNIÓN	38	CESAR AGUSTO AGUILAR	LA UNIÓN
13	DELIO LOBO	LA UNIÓN	39	RICHAR RODAS	LA UNIÓN
14	GLORIA FIGUEROA	LA UNIÓN	40	MIRNA MEDINA	LA UNIÓN
15	IRIS IDALMA GARCIA	LA UNIÓN	41	JOSE MARIO VARGAS	LA UNIÓN
16	XIOMARA REYEZ	LA UNIÓN	42	BLANCA ARGUETA	LA UNIÓN
17	ENA FRANCISCA BUENO	LA UNIÓN	43	MARIA AMPARO MENDEZ	LA UNIÓN
18	MARCO TULIO JUARES	LA UNIÓN	44	MARIA SALGADO	LA UNIÓN
19	NIDIA MARAI CRUZ	LA UNIÓN	45	MARIA CRUZ	LA UNIÓN
20	LUIS CABALLERO	LA UNIÓN	46	EDUARDO MATUTE	LA UNIÓN
21	IGLECIA	LA UNIÓN	47	RASTRO MUNICIPAL	LA UNIÓN
22	JORGE ROSA PERES	LA UNIÓN	48	JUANA ARGUETA	LA UNIÓN
23	DENIS MURILLO	LA UNIÓN	49	JUANA ARGUETA	LA UNIÓN
24	YENSY JOEL RIVERA	LA UNIÓN	50	SANTOS ISABEL ALMENDARES	LA UNIÓN
25	ANA MENDEZ	LA UNIÓN	51	SANTOS ISABEL ALMENDARES	LA UNIÓN
26	ANA MENDEZ	LA UNIÓN	52	EDER TEJEDA	LA UNIÓN

NO	NOMBRE DEL JEFE DE FAMILIA	LUGAR	NO	NOMBRE DEL JEFE DE FAMILIA	LUGAR
1	RAUL TEJEDA	LA UNIÓN	27	OSIRIS MIRALDA	LA UNIÓN
2	ELDA MEJIA	LA UNIÓN	28	ARGENTINA MIRALDA	LA UNIÓN
3	ELDA MEJIA	LA UNIÓN	29	TATIANA CASERES	LA UNIÓN
4	MONCHO MERLO	LA UNIÓN	30	TATIANA CASERES	LA UNIÓN
5	IGLECIA	LA UNIÓN	31	JOSE MATUTE	LA UNIÓN
6	MIRIAN GALLEGOS	LA UNIÓN	32	ELVA ZALDIVAR	LA UNIÓN
7	NOEMI TEJEDA	LA UNIÓN	33	TESLA CARMINDA PACHECO	LA UNIÓN
8	TERESA TEJEDA	LA UNIÓN	34	FANI HERNADEZ	LA UNIÓN
9	YONI HERRERA	LA UNIÓN	35	CATERIN HERRERA	LA UNIÓN
10	RENAN TORRES	LA UNIÓN	36	YOSELIN HERNENDEZ	LA UNIÓN
11	RENAN TORRES	LA UNIÓN	37	YANSI SARMIENTO	LA UNIÓN
12	JAIRO TORRES	LA UNIÓN	38	BESY SANTOS	LA UNIÓN
13	FEDERICO FUNES	LA UNIÓN	39	LORENA MONTOLLA	LA UNIÓN
14	LAZARO MONDRAGON	LA UNIÓN	40	GERMAN ROSALES	LA UNIÓN
15	CARMEN CABALLERO	LA UNIÓN	41	RAMON CHIRINOS	LA UNIÓN
16	CENTRO COMUNAL	LA UNIÓN	42	MARGARITA AROLINDA VIVAS	LA UNIÓN
17	ROSA FERRERA	LA UNIÓN	43	ONELIA CRUZ	LA UNIÓN
18	ELDA MEYER	LA UNIÓN	44	CARLA FUNES	LA UNIÓN
19	MARTA MIRALDA	LA UNIÓN	45	ANDERSON JARON	LA UNIÓN
20	MARTA LEONISA	LA UNIÓN	46	DELSY CANTILLANO	LA UNIÓN
21	NUBIA ROSALES	LA UNIÓN	47	BAIN DIAZ	LA UNIÓN
22	JOEL MEJIA	LA UNIÓN	48	MARITZA CRUZ	LA UNIÓN
23	SULA LIZETH REYES	LA UNIÓN	49	FACUNDA FERRERA	LA UNIÓN
24	YESICA HERRERA	LA UNIÓN	50	UVENSE	LA UNIÓN
25	MARCIO MATUTE	LA UNIÓN	51	OCTAVIO ALMENDARES	LA UNIÓN
26	IGLESIA	LA UNIÓN	52	RAMÓN CHIRINOS	LA UNIÓN

NO	NOMBRE DEL JEFE DE FAMILIA	LUGAR	NO	NOMBRE DEL JEFE DE FAMILIA	LUGAR
1	EDUIN CRUZ	LA UNIÓN	27	XIOMARA ZALDIVAR	LA UNIÓN
2	MANUEL ALMENDARES	LA UNIÓN	28	OSCAR FLORES	LA UNIÓN
3	MANUEL ALMENDARES	LA UNIÓN	29	GUSTBO ADOLFO MUNGUIA	LA UNIÓN
4	DAVID FUNES	LA UNIÓN	30	ALBERTO HERNANDEZ	LA UNIÓN
5	IRMA HERRERA	LA UNIÓN	31	DARWIN PACHECO	LA UNIÓN
6	SANTOS MARITZA ALMENDARES	LA UNIÓN	32	ELMER CARBAJAL	LA UNIÓN
7	FLOR IDASMA MENDES	LA UNIÓN	33	OSMAN CHIRINOS	LA UNIÓN
8	ELVIN FERRERA FUNES	LA UNIÓN	34	JAREL BENSTONW	LA UNIÓN
9	DAGNA MARISELA CRUZ	LA UNIÓN	35	GERMAN VASQUEZ	LA UNIÓN
10	NELSON TEJEDA	LA UNIÓN	36	RAMON CARBAJAL	LA UNIÓN
11	TERESA DE JESUS TEJEDA	LA UNIÓN	37	SANTOS MARTINEZ	LA UNIÓN
12	UBENSE MESA	LA UNIÓN	38	DARIANA ALMENDARES	LA UNIÓN
13	UBENSE MESA	LA UNIÓN	39	NORI HERRERA	LA UNIÓN
14	JUAN RAMON ANTUNES	LA UNIÓN	40	RAMON CARBAJAL	LA UNIÓN
15	AMPARO HERRERA	LA UNIÓN	41	MARIA REYEZ	LA UNIÓN
16	RODOLFINA MENOCAL	LA UNIÓN	42	MILTON FUNES	LA UNIÓN
17	RAUL TEJEDA	LA UNIÓN	43	MILTON MERAS	LA UNIÓN
18	HERMELINDA JUARES	LA UNIÓN	44	BENIGNO ACOSTA	LA UNIÓN
19	JARVIN EDGARDO MARTINEZ	LA UNIÓN	45	NAUN MUNGUIA	LA UNIÓN
20	CARLOS LOPEZ	LA UNIÓN	46	MARIANA SOLIS	LA UNIÓN
21	YONI CANTILLANO	LA UNIÓN	47	MARLON MERAS	LA UNIÓN
22	ANA ROSA MEJIA	LA UNIÓN	48	BERTA PUERTO	LA UNIÓN
23	NOE MENOCAL	LA UNIÓN	49	SANTOS MUNGUIA	LA UNIÓN
24	PATRICIA SANCHES	LA UNIÓN	50	SANDRA CORTES	LA UNIÓN
25	YUNIOR ABELARDO GONSALES	LA UNIÓN	51	EDIL ZALDIVAR	LA UNIÓN
26	ESCUELA	LA UNIÓN	52	JORGE GARRIDO	LA UNIÓN

NO	NOMBRE DEL JEFE DE FAMILIA	LUGAR	NO	NOMBRE DEL JEFE DE FAMILIA	LUGAR
1	JOSE ANTONIO MENDES	LA UNIÓN	27	JOSE NOE AMAYA	LA UNIÓN
2	SONIA RUTH MIRALDA	LA UNIÓN	28	TOMAS HERRERA	LA UNIÓN
3	LUS MARINA ZALDIVAR	LA UNIÓN	29	ALBARO CANELA	LA UNIÓN
4	JAIRO MARTINEZ	LA UNIÓN	30	JOSE MANUEL ESCOBAR	LA UNIÓN
5	NAUM GARCIA	LA UNIÓN	31	ALICIA CARCAMO	LA UNIÓN
6	VIVIANA HERNANDEZ	LA UNIÓN	32	LESTER VINDEL	LA UNIÓN
7	EDUARDO GUIFARRO	LA UNIÓN	33	YAQUI HERRERA	LA UNIÓN
8	ORLEN CHIRINOS	LA UNIÓN	34	TOMAS HERRERA	LA UNIÓN
9	OSCAR ARGUETA	LA UNIÓN	35	DANIEL ISIDRO BUENO	LA UNIÓN
10	ELSA CRISTINA MONTOYA	LA UNIÓN	36	WILMER LEONEL BUENO	LA UNIÓN
11	MARTA ACOSTA	LA UNIÓN	37	DANIEL BUENO	LA UNIÓN
12	LORENA HERRERA	LA UNIÓN	38	NOLIN ANTUNEZ	LA UNIÓN
13	YANETH MENDEZ	LA UNIÓN	39	NANCY CARVAJAL	LA UNIÓN
14	SONIA VICTORINA ROSALES	LA UNIÓN	40	MARTHA SOLIS	LA UNIÓN
15	LADISLAO ZALDIVAR	LA UNIÓN	41	EVELIO FUNES	LA UNIÓN
16	DINA CEVILLA GALLEGOS	LA UNIÓN	42	JOSE ANTUNEZ	LA UNIÓN
17	TOMASA ORTIZ	LA UNIÓN	43	JOSE ANTUNEZ	LA UNIÓN
18	ARMANDO ROSALES	LA UNIÓN	44	ALFREDO FLORES	LA UNIÓN
19	LUCIA VARGAS	LA UNIÓN	45	FRANKLIN BACA	LA UNIÓN
20	LUIS FERNANDO FIALLOS	LA UNIÓN	46	RUMILDA MURILLO	LA UNIÓN
21	GREGORIA ORTIZ	LA UNIÓN	47	NELIS RAMONA MENDEZ	LA UNIÓN
22	MIRNA ALEMAN	LA UNIÓN	48	DALILA MEYER	LA UNIÓN
23	CARLA ROSALES	LA UNIÓN	49	BETO TEJEDA	LA UNIÓN
24	MARVIN NANTUNES	LA UNIÓN	50	BETO TEJEDA	LA UNIÓN
25	JOSE MUNGUIA	LA UNIÓN	51	ANTONIA MATUTE	LA UNIÓN
26	CLEMENTINA FIGUEROA	LA UNIÓN	52	NECTALI MATUTE	LA UNIÓN

NO	NOMBRE DEL JEFE DE FAMILIA	LUGAR	NO	NOMBRE DEL JEFE DE FAMILIA	LUGAR
1	SANTOS OBIEDO	LA UNIÓN	27	ALTAGRACIA MATUTE	LA UNIÓN
2	MARIA CRUZ	LA UNIÓN	28	OCTAVIO ZELAYA	LA UNIÓN
3	ROGER MEZA	LA UNIÓN	29	RAMON OBANDO	LA UNIÓN
4	RUFINO SANCHEZ	LA UNIÓN	30	BRENDY SANTOS FUNES	LA UNIÓN
5	ROGER GARRIDO	LA UNIÓN	31	MARIA CHIRINOS	LA UNIÓN
6	WUNSES LAO MESA	LA UNIÓN	32	JOSE OSWALDO JACOME	LA UNIÓN
7	JUANA SALGADO	LA UNIÓN	33	ANIBAL LOBO	LA UNIÓN
8	EDWIN RIGOBERTO CANTILLANO	LA UNIÓN	34	MILDRE FUNES	LA UNIÓN
9	CARMEN MARIA CANTILLANO	LA UNIÓN	35	MILDRE FUNES	LA UNIÓN
10	RAFAEL CANTILLANO	LA UNIÓN	36	MENCHITO BLANDON	LA UNIÓN
11	JAVIER ORLANDO MARTINEZ	LA UNIÓN	37	MENCHITO BLANDON	LA UNIÓN
12	ALEJANDRO FUNES	LA UNIÓN	38	REJISTRO NACIONAL	LA UNIÓN
13	ALIRIO FUNES	LA UNIÓN	39	FELIX MENOCAL	LA UNIÓN
14	EDUARDO MATUTE	LA UNIÓN	40	CARMEN MARIBELLA TEJEDA	LA UNIÓN
15	ORLANDA MATUTE	LA UNIÓN	41	LIRIO ASUCENA PUERTO	LA UNIÓN
16	MARGARITA MATUTE	LA UNIÓN	42	LIRIO ASUCENA PUERTO	LA UNIÓN
17	ICF	LA UNIÓN	43	BELNA VIVAS	LA UNIÓN
18	GISSEL AMILDA MATUTE	LA UNIÓN	44	ESCUELA	LA UNIÓN
19	JOSE FUNES ROSALES	LA UNIÓN	45	MARIA ETELBINA MATUTE	LA UNIÓN
20	JOSUE FUNES	LA UNIÓN	46	RAMON LOBO	LA UNIÓN
21	JORGE ARMANDO GARRIDO	LA UNIÓN	47	FRANCISCO TORRES	LA UNIÓN
22	OSWALDO JACOME	LA UNIÓN	48	MARIA ESTELA TEJEDA	LA UNIÓN
23	MARIA FUNES	LA UNIÓN	49	ROSA TEJEDA	LA UNIÓN
24	SANTOS ISABEL ZELAYA	LA UNIÓN	50	GLORIA MARIA TEJEDA	LA UNIÓN
25	ANTONIA MARINA MEJIA	LA UNIÓN	51	ADALICIA RIVERA RAMOS	LA UNIÓN
26	OSWALDO JACOME	LA UNIÓN	52	ROSI FIALLOS	LA UNIÓN

NO	NOMBRE DEL JEFE DE FAMILIA	LUGAR	NO	NOMBRE DEL JEFE DE FAMILIA	LUGAR
1	MARTHA LEONISA	LA UNIÓN	27	FRANKLIN ALEXANDER OYUELA	LA UNIÓN
2	DALILA MEYER	LA UNIÓN	28	EDUIN FUNES	LA UNIÓN
3	RADIO	LA UNIÓN	29	SONIA VILLAFRANCA	LA UNIÓN
4	DANIL ARTURO MUNGUIA	LA UNIÓN	30	JOSE DANILO JUARES	LA UNIÓN
5	EDUIN JOEL BUENO	LA UNIÓN	31	NASLY MENOCAL	LA UNIÓN
6	NATIVIDAD VANEGAS	LA UNIÓN	32	ALEIDA DEL CARMEN DUARTE	LA UNIÓN
7	TITO ANTUNES	LA UNIÓN	33	MARIO BUENO	LA UNIÓN
8	DAIRIN IVANIA ZELAYA	LA UNIÓN	34	MARSIO LEONEL TEJEDA	LA UNIÓN
9	CARLOS ROBERTO FERRERA	LA UNIÓN	35	OLGA ZAPATA	LA UNIÓN
10	CARLOS ROBERTO FERRERA	LA UNIÓN	36	MARGARITO ALMENDARES	LA UNIÓN
11	REINA MATUTE	LA UNIÓN	37	WIL ARGUETA	LA UNIÓN
12	EDUARDO GUSMAN	LA UNIÓN	38	CARMEN CABALLERO	LA UNIÓN
13	ANTONIO VARGAS	LA UNIÓN	39	ROGER NOEL CRUZ	LA UNIÓN
14	MARIBEL ALMENDARES	LA UNIÓN	40	MARLO RAMIREZ	LA UNIÓN
15	CARLOS ALBERTO RAMOS	LA UNIÓN	41	MARTIN MURILLO	LA UNIÓN
16	BLANCA ELIA VINDEL	LA UNIÓN	42	BLANCA RUFINA CASTRO	LA UNIÓN
17	DOMINGA LOPES	LA UNIÓN	43	RUFINA CASTRO	LA UNIÓN
18	RAUL MEYER	LA UNIÓN	44	SANTOS ABRAHAM HERNANDEZ	LA UNIÓN
19	ANGEL ARGUETA	LA UNIÓN	45	PABLO MENOCAL	LA UNIÓN
20	GLENIS MIDRES FUNES	LA UNIÓN	46	ROSA FUNES	LA UNIÓN
21	PAULINO MEYER	LA UNIÓN	47	ROSA FUNES	LA UNIÓN
22	OBIDIO LOBO	LA UNIÓN	48	VILIA LANZA	LA UNIÓN
23	WILMER ZALDIVAR	LA UNIÓN	49	EDUARDO ALMENDARES	LA UNIÓN
24	ABRAHAM ENRRIQUE ZELAYA	LA UNIÓN	50	EDUARDO ALMENDARES	LA UNIÓN
25	OBIDIO LOBO	LA UNIÓN	51	RIGO VARGAS	LA UNIÓN
26	WILMER ANTUNES	LA UNIÓN	52	MARIA BALLADARES	LA UNIÓN

NO	NOMBRE DEL JEFE DE FAMILIA	LUGAR	NO	NOMBRE DEL JEFE DE FAMILIA	LUGAR
1	SILVIA ANTONIA LOBO	LA UNIÓN	27	MARIA LUISA PUERTO	LA UNIÓN
2	ANGEL ALMENDARES	LA UNIÓN	28	MARIA GARSIA	LA UNIÓN
3	CARLOS SANCHEZ	LA UNIÓN	29	CLAUDIA SANCHEZ	LA UNIÓN
4	LAURA VILLAFRANCA	LA UNIÓN	30	EDUARDO HERRERA	LA UNIÓN
5	MARIA LIDUBINA PUERTO	LA UNIÓN	31	HUMBERTO FUNES	LA UNIÓN
6	ABELARDO MENOCAL	LA UNIÓN	32	ALMA AGUILAR	LA UNIÓN
7	JOSE MARIA CRUZ	LA UNIÓN	33	LIDIA ACOSTA	LA UNIÓN
8	YESMI FERRERA	LA UNIÓN	34	ANGEL ZOSA	LA UNIÓN
9	ANA VINDEL	LA UNIÓN	35	DUNIA VILLAFRANCA	LA UNIÓN
10	EDUAR CHICAS MONCADA	LA UNIÓN	36	CARLOS NAJERA	LA UNIÓN
11	FRANCISCO BALLADARES	LA UNIÓN	37	YESMI FERRERA	LA UNIÓN
12	ROGER RIVERA	LA UNIÓN	38	MARSIO TURCIOS	LA UNIÓN
13	BESY PUERTO	LA UNIÓN	39	PABLO DE JESUS ROMERO	LA UNIÓN
14	RELY LEONEL BUENO	LA UNIÓN	40	GLADIS BONILLA	LA UNIÓN
15	RELY LEONEL BUENO	LA UNIÓN	41	YAMIL MEYER	LA UNIÓN
16	RODOLFO MONTOYA	LA UNIÓN	42	COLEGIO	LA UNIÓN
17	SELBIN ARMANDO PONCE	LA UNIÓN	43	OLMAN RENE VILLAFRANCA	LA UNIÓN
18	OLIVIA GUERRERO	LA UNIÓN	44	SANTOS HERNANDES	LA UNIÓN
19	GERMAN BARDALES	LA UNIÓN	45	CRISTINO LICONA	LA UNIÓN
20	DOMICILA ARGUETA	LA UNIÓN	46	JAIRON ALMENDARES	LA UNIÓN
21	JUANA FRANCISCA MEJIA	LA UNIÓN	47	WENDEY LEONEL SORIANO	LA UNIÓN
22	JOSE FRANCISCO MUNGUIA	LA UNIÓN	48	OSCAR MANUEL CRUZ	LA UNIÓN
23	MOE MENOCAL	LA UNIÓN	49	OSCAR MANUEL CRUZ	LA UNIÓN
24	NORMA ZALDIVAR	LA UNIÓN	50	JULIO VARGAS	LA UNIÓN
25	ELMER NOEL FUNES	LA UNIÓN	51	FRANCISCO RIVERA	LA UNIÓN
26	BESY PUERTO	LA UNIÓN	52	YOVANY MURILLO	LA UNIÓN

NO	NOMBRE DEL JEFE DE FAMILIA	LUGAR	NO	NOMBRE DEL JEFE DE FAMILIA	LUGAR
1	BLANCA CASTRO	LA UNIÓN	27	PAULA MATUTE	LA UNIÓN
2	ADA BUENO	LA UNIÓN	28	PAULA MATUTE	LA UNIÓN
3	RUFINO MERAS	LA UNIÓN	29	JOSE VIVAS	LA UNIÓN
4	SAUL ZALDIVAR	LA UNIÓN	30	YANSY SARMIENTO	LA UNIÓN
5	SANTOS MESA	LA UNIÓN	31	ARTURO RIVERA	LA UNIÓN
6	JOSE ACOSTA	LA UNIÓN	32	ELBA NOEMI COLEMAN	LA UNIÓN
7	JOSE MATUTE	LA UNIÓN	33	GLENDA YADIRA PACHECO	LA UNIÓN
8	IRIS MATUTE	LA UNIÓN	34	DELMI LORENA BUENO	LA UNIÓN
9	ANGEL ADAN ANTUNES	LA UNIÓN	35	MACARIO OSTILIO ROSALES	LA UNIÓN
10	CHEIBI VARGAS	LA UNIÓN	36	MAURO FERRERA	LA UNIÓN
11	SANTOS REYEZ	LA UNIÓN	37	TELMA ELISITA MENOCAL	LA UNIÓN
12	MARVIN URBINA	LA UNIÓN	38	SONIA MATUTE	LA UNIÓN
13	MARVIN URBINA	LA UNIÓN	39	MIRNA FUNES TEJEDA	LA UNIÓN
14	GELSIN HERRERA	LA UNIÓN	40	WENDY MERAS	LA UNIÓN
15	JOSE CRUZ VILLAFRANCA	LA UNIÓN	41	RUFINP MERAS	LA UNIÓN
16	MERY FUNES	LA UNIÓN	42	RUFINO ZELAYA	LA UNIÓN
17	NORMA VARGAS	LA UNIÓN	43	PORFIRIO FLORES	LA UNIÓN
18	MERLIN CRUZ	LA UNIÓN	44	OLIMPIA ALMENDARES	LA UNIÓN
19	ANGEL ALMENDARES	LA UNIÓN	45	ESTELA FIGUEROA	LA UNIÓN
20	CANDIDA GARCIA	LA UNIÓN	46	GLENDA CANTILLANO	LA UNIÓN
21	CANDIDA GARCIA	LA UNIÓN	47	DANILO SANTOS	LA UNIÓN
22	CANDIDA GARCIA	LA UNIÓN	48	ARTURO MERAS	LA UNIÓN
23	WENDY CRUZ	LA UNIÓN	49	ELVIN FLORES	LA UNIÓN
24	MARGARITO ALMENDARES	LA UNIÓN	50	JEFATURA VIEJA	LA UNIÓN
25	MANUEL ANTUNES	LA UNIÓN	51	JULIAN NAVAS	LA UNIÓN
26	MARINA ALMENDARES	LA UNIÓN	52	DOLORES VARRIOS	LA UNIÓN

NO	NOMBRE DEL JEFE DE FAMILIA	LUGAR	NO	NOMBRE DEL JEFE DE FAMILIA	LUGAR
1	CELIO CABALLERO	LA UNIÓN	27	JUANA ANTUNES	LA UNIÓN
2	CASTA ISILIA ALMENDARES	LA UNIÓN	28	NATALIA MENDEZ	LA UNIÓN
3	CASTA ISILIA ALMENDARES	LA UNIÓN	29	MARIO VARGAS	LA UNIÓN
4	JOEL CHIRINOS	LA UNIÓN	30	JOSUE JILBERTO MEDINA	LA UNIÓN
5	SANTIAGO ALVARES	LA UNIÓN	31	DALIA URBINA	LA UNIÓN
6	IGLESIA	LA UNIÓN	32	ARMANDO VANEGAS	LA UNIÓN
7	JOSE DANILO SANTOS	LA UNIÓN	33	YUNIOR MURILLO	LA UNIÓN
8	JEFATURA NUEVA	LA UNIÓN	34	ENEDINA VARGAS	LA UNIÓN
9	SILVIA TEJEDA	LA UNIÓN	35	MAINOR ANTUNES	LA UNIÓN
10	MARIO TEJEDA	LA UNIÓN	36	ROBIN MERAS	LA UNIÓN
11	CARLOS PUERTO	LA UNIÓN	37	MARIA HERRERA	LA UNIÓN
12	REINA BEATRIZ SANTOS	LA UNIÓN	38	YASMIN ANTUNES	LA UNIÓN
13	MIRNA MEDINA	LA UNIÓN	39	ADALBERTO VARGAS	LA UNIÓN
14	NORMANDINA MEDINA	LA UNIÓN	40	DALILA ALMENDARES	LA UNIÓN
15	HENRRY MATUTE	LA UNIÓN	41	CELIO CHIRINOS	LA UNIÓN
16	GLORIA HERNADEZ	LA UNIÓN	42	HERMIN YONELY MEJIA	LA UNIÓN
17	FANI ZAPATA	LA UNIÓN	43	MARIA PUERTO	LA UNIÓN
18	MARIA FUNES	LA UNIÓN	44	ANTONIO TEJEDA	LA UNIÓN
19	MARIA FUNES	LA UNIÓN	45	JIUVER ARGUETA	LA UNIÓN
20	YESICA FUNES	LA UNIÓN	46	ANA MEJIA	LA UNIÓN
21	BRAYAN FUNES	LA UNIÓN	47	VICTORINA MEJIA	LA UNIÓN
22	LETICIA MENDEZ	LA UNIÓN	48	DELIO MARTI RAMOS	LA UNIÓN
23	LUCILA FUNES	LA UNIÓN	49	SELVIN PACHECO	LA UNIÓN
24	SAUL MARTINEZ	LA UNIÓN	50	NOEL FUNES	LA UNIÓN
25	TOMAS DOMINGUEZ	LA UNIÓN	51	MARIO PACHECO	LA UNIÓN
26	NATIVIDAD VANEGAS	LA UNIÓN	52	ALEXANDER ARGUETA	LA UNIÓN

NO	NOMBRE DEL JEFE DE FAMILIA	LUGAR	NO	NOMBRE DEL JEFE DE FAMILIA	LUGAR
1	MARIA MAGDALENA MONCADA	LA UNIÓN	27	AMPARO REYES	LA UNIÓN
2	MARIA CONCEPCION FUNES	LA UNIÓN	28	MARITZA REYES	LA UNIÓN
3	LUSBIN LANZA	LA UNIÓN	29	FAUSTO ERNESTO SANTOS	LA UNIÓN
4	JOSE HERNANDEZ	LA UNIÓN	30	MELVIN MEJIA	LA UNIÓN
5	FERNANDO TEJEDA	LA UNIÓN	31	MARCOS GARCIA	LA UNIÓN
6	OSCAR FUNES	LA UNIÓN	32	SANTOS MEJIA	LA UNIÓN
7	ANGEL MARIA FUNES	LA UNIÓN	33	EMILIO ALEJANDRO DUARTE	LA UNIÓN
8	DOMINGO FUNES	LA UNIÓN	34	VIRGILIO MENOCAL	LA UNIÓN
9	DOMINGO FUNES	LA UNIÓN	35	ALEXIS CHIRINOS ALEMAN	LA UNIÓN
10	DOMINGO FUNES	LA UNIÓN	36	FAUSTO MEJIA REYES	LA UNIÓN
11	KEVIN HERNANDEZ	LA UNIÓN	37	NOE HERRERA	LA UNIÓN
12	MIGUEL LOPES	LA UNIÓN	38	HECTOR LEONES HERRERA	LA UNIÓN
13	DOMINGO FUNES	LA UNIÓN	39	DAVID HERRERA	LA UNIÓN
14	IGLICIA	LA UNIÓN	40	CRISTINA VILLAFRANCA	LA UNIÓN
15	YENI HERRERA	LA UNIÓN	41	ANIVAL LOBO	LA UNIÓN
16	SANTOS RIGOBERTO ANTUNES	LA UNIÓN	42	GLENDA REYES	LA UNIÓN
17	FELIPE ALVARES	LA UNIÓN	43	BERTA SUAZO	LA UNIÓN
18	MARVIN FUNES	LA UNIÓN	44	REINEL TEJEDA	LA UNIÓN
19	HERLAN ALVARES CASTRO	LA UNIÓN	45	DENIS SANTOS	LA UNIÓN
20	OLVIN ANTUNES	LA UNIÓN	46	DEMIA ROXANA JUARES	LA UNIÓN
21	LUIS CARLOS TEJEDA	LA UNIÓN	47	ROSA CRUZ	LA UNIÓN
22	SAUL TEJEDA	LA UNIÓN	48	SONIA NOREI REYEZ	LA UNIÓN
23	EMELDA GARSIA	LA UNIÓN	49	SONIA LETICIA ANTUNES	LA UNIÓN
24	TERSA ALMENDARES	LA UNIÓN	50	SOCORRO VAQUEZ	LA UNIÓN
25	ANGEL RAFAEL REYES	LA UNIÓN	51	ROSA CRUZ	LA UNIÓN
26	EDUARDO RODRIGUES	LA UNIÓN	52	LIDENY CRUZ	LA UNIÓN

NO	NOMBRE DEL JEFE DE FAMILIA	LUGAR	NO	NOMBRE DEL JEFE DE FAMILIA	LUGAR
1	BESSY VILAFRANCA	LA UNIÓN	27	DAMIAN DARIO VARGAS	LA UNIÓN
2	NORENY RAMIREZ	LA UNIÓN	28	MARIO MANUEL VARGAS	LA UNIÓN
3	ARMANDO FUNES	LA UNIÓN	29	DAMIMIAN VARGAS	LA UNIÓN
4	EBELIA MUNGUIA	LA UNIÓN	30	PAULO FUNEZ	LA UNIÓN
5	MIRIAN ISABEL FUNEZ	LA UNIÓN	31	FRANCISCO TORRES	LA UNIÓN
6	ROSA MRINA LOPEZ	LA UNIÓN	32	VICTOR AMAYA	LA UNIÓN
7	DANIEL ARGUETA	LA UNIÓN	33	JUSTO RODRIGUES	LA UNIÓN
8	NOEMI MURILLO	LA UNIÓN	34	YOVANY MATUTE	LA UNIÓN
9	SANTOS FUNES	LA UNIÓN	35	ROLIN ANDRADE	LA UNIÓN
10	JUAN MIGUEL MURILLO	LA UNIÓN	36	ALIRIO MENOCAL	LA UNIÓN
11	MELVIN ROLANDO MEJIA	LA UNIÓN	37	YULIBETH HERANDEZ	LA UNIÓN
12	CARMEN CRUZ	LA UNIÓN	38	LIRIO ROSALES	LA UNIÓN
13	BAIRON SAEL ANTUNEZ	LA UNIÓN	39	BELINDA FUNEZ	LA UNIÓN
14	KENDY SUAZO	LA UNIÓN	40	ELVIRA MARTINEZ	LA UNIÓN
15	KARINA ALMENDAREZ	LA UNIÓN	41	JIUVER FUNEZ	LA UNIÓN
16	PHIL BRAYAN REYES	LA UNIÓN	42	ORLEN FUNEZ	LA UNIÓN
17	DELMY REYES	LA UNIÓN	43	EVER BANEGAS	LA UNIÓN
18	ADAN CRUZ	LA UNIÓN	44	ROSA LOBO	LA UNIÓN
19	FAUSTO CRUZ	LA UNIÓN	45	ROQUE FUNEZ	LA UNIÓN
20	EDAR JOSUE CRUZ	LA UNIÓN	46	ARTURO FUNES	LA UNIÓN
21	DINORA CABALLERO	LA UNIÓN	47	PABLO FUNES	LA UNIÓN
22	ARMANDO ROSALES	LA UNIÓN	48	NILDA ZALDIVAR	LA UNIÓN
23	CLAUDIA TEJEDA	LA UNIÓN	49	GEYDI MARTINEZ	LA UNIÓN
24	ALEJANDRO FUNES	LA UNIÓN	50	DELMI TEJEDA	LA UNIÓN
25	MARGARITO ALMENDARES	LA UNIÓN	51	EVANGELISTA TEJEDA	LA UNIÓN
26	DAMIAN DARIO VARGAS	LA UNIÓN	52	EVANGELISTA TEJEDA	LA UNIÓN

NO	NOMBRE DEL JEFE DE FAMILIA	LUGAR	NO	NOMBRE DEL JEFE DE FAMILIA	LUGAR
1	CELZO ORTIZ	LA UNIÓN	27	VICTOR AMAYA	LA UNIÓN
2	CELZO ORTIZ	LA UNIÓN	28	POMPILIO BARRIOS	LA UNIÓN
3	LEONICIO HERRERA	LA UNIÓN	29	ESCUELA	LA UNIÓN
4	LEONICIO HERRERA	LA UNIÓN	30	REDYN CANTILLANO	LA UNIÓN
5	LEYLA ALVARES	LA UNIÓN	31	BREIDY BARGAS	LA UNIÓN
6	MARIA MATUTE	LA UNIÓN	32	MARIA REYES	LA UNIÓN
7	MARIA MATUTE	LA UNIÓN	33	JULIO TORRES	LA UNIÓN
8	RAMON FUNES	LA UNIÓN	34	ALVARO EFRAIN CASTRO	LA UNIÓN
9	JOSE LUIS DIAS	LA UNIÓN	35	CARLA MONCADA	LA UNIÓN
10	INES ALVARES	LA UNIÓN	36	JUAN VILLAFRANCA	LA UNIÓN
11	TELMO HERRERA	LA UNIÓN	37	JUAN VILLAFRANCA	LA UNIÓN
12	RIGOBERTO SANTOS	LA UNIÓN	38	BRENDA VIVAS	LA UNIÓN
13	ELDA ORTIZ	LA UNIÓN	39	BRENDA VIVAS	LA UNIÓN
14	NICOL BELASQUEZ PADILLA	LA UNIÓN	40	BRENDA VIVAS	LA UNIÓN
15	JOSE HERNAN ALMENDARES	LA UNIÓN	41	MOISES PERES	LA UNIÓN
16	NANCY CASTELLOSN	LA UNIÓN	42	LUISA MENDEZ	LA UNIÓN
17	ANDY VANEGAS	LA UNIÓN	43	LUISA MENDEZ	LA UNIÓN
18	AMANDA VANEGAS	LA UNIÓN	44	LEDIN ARMANDO VARGAS	LA UNIÓN
19	CONSUELO BARRIOS	LA UNIÓN	45	MARLON HERRERA	LA UNIÓN
20	INES ALMENDARES	LA UNIÓN	46	DANILO FERRERA	LA UNIÓN
21	JUAN SANTOS	LA UNIÓN	47	DANILO FERRERA	LA UNIÓN
22	JUAN SANTOS	LA UNIÓN	48	SILVIA JUARES	LA UNIÓN
23	MELECIO BARRIOS	LA UNIÓN	49	EDWIN AVILA	LA UNIÓN
24	CARLA JACOME	LA UNIÓN	50	ERICA MATUTE	LA UNIÓN
25	FELIX BARRIOS	LA UNIÓN	51	JUAN RAMON MIRALDA	LA UNIÓN
26	ANGEL MEYER	LA UNIÓN	52	RAMIRO MERAS	LA UNIÓN

NO	NOMBRE DEL JEFE DE FAMILIA	LUGAR	NO	NOMBRE DEL JEFE DE FAMILIA	LUGAR
1	JUAN MERAS	LA UNIÓN	27	ALBERTINA FUNES	LA UNIÓN
2	RENE MERAS	LA UNIÓN	28	UMBERTO RAMOS	LA UNIÓN
3	ANA YANSI AVILA	LA UNIÓN	29	EDWIN ALMENDARES	LA UNIÓN
4	FRANCISCA VARGAS	LA UNIÓN	30	MARIA ESTELA CORRALES	LA UNIÓN
5	MELVIN MENOCAL	LA UNIÓN	31	MARLEN MENOCAL	LA UNIÓN
6	DAGO VERTO ALMENDARES	LA UNIÓN	32	ARIEL MENOCAL	LA UNIÓN
7	YORVIN ZELAYA	LA UNIÓN	33	JOSE NAGERA	LA UNIÓN
8	SANTOS FUNES	LA UNIÓN	34	ANGEL ALMENDARES	LA UNIÓN
9	SONIA HERNANDEZ	LA UNIÓN	35	ALEXIS MATUTE	LA UNIÓN
10	RAMON BANEGAS	LA UNIÓN	36	RUFINO MENOCAL	LA UNIÓN
11	RIGO SANTOS	LA UNIÓN	37	DOLORES VARRIOS	LA UNIÓN
12	MIRNA MENDOZA	LA UNIÓN	38	DOLORES VARRIOS	LA UNIÓN
13	NUBIA MEJIA	LA UNIÓN	39	GLENIS FUNES	LA UNIÓN
14	JOEL MEJIA	LA UNIÓN	40	SEBASTIAN MATUTE	LA UNIÓN
15	FRANCISCO MEJIA	LA UNIÓN	41	MAIRA VARGAS	LA UNIÓN
16	FRANCISCO MEJIA	LA UNIÓN	42	LEONEL HERRERA	LA UNIÓN
17	NUBIA MEJIA	LA UNIÓN	43	MARGARITO MUNGUIA	LA UNIÓN
18	SELESTINO ALVINO ORTIZ	LA UNIÓN	44	SILVIO RUIZ	LA UNIÓN
19	SELESTINO ALVINO ORTIZ	LA UNIÓN	45	LORENA DEL CARMEN ABILES	LA UNIÓN
20	DALILA MARTINEZ	LA UNIÓN	46	FRANCISCO ALMENDARES	LA UNIÓN
21	RAMO MERLO	LA UNIÓN	47	LESBIA ARGUETA	LA UNIÓN
22	RUFINO MENOCAL	LA UNIÓN	48	MIGUEL ANGEL REYEZ	LA UNIÓN
23	BIDAL MATUTE	LA UNIÓN	49	WALTER MENDOZA	LA UNIÓN
24	RIXI VANEGAS	LA UNIÓN	50	SANTOS ARGUETA	LA UNIÓN
25	SANTOS VARDALES	LA UNIÓN	51	EDUBIJES REYEZ	LA UNIÓN
26	SAUL BARRIOS	LA UNIÓN	52	NAIN MERAS	LA UNIÓN

NO	NOMBRE DEL JEFE DE FAMILIA	LUGAR	NO	NOMBRE DEL JEFE DE FAMILIA	LUGAR
1	ALEJANDRO FUNES	LA UNIÓN	27	SANTOS GALLEGOS	LA UNIÓN
2	OSCAR DARIO	LA UNIÓN	28	ROSARIO VILLAFRANCA	LA UNIÓN
3	OSCAR DARIO	LA UNIÓN	29	IGLESIA	LA UNIÓN
4	EDWIN MERAS	LA UNIÓN	30	OLDA FUNES	LA UNIÓN
5	SAUL SOLIS	LA UNIÓN	31	IDALIA TORRES	LA UNIÓN
6	ARIEL MENOCAL	LA UNIÓN	32	DANIELA RAMOS	LA UNIÓN
7	ADALID VARGAS	LA UNIÓN	33	JUAN ANTONIO RAMOS	LA UNIÓN
8	SERGIO MENOCAL	LA UNIÓN	34	MARIA TEJEDA	LA UNIÓN
9	DILCIA YANETH ORTIZ	LA UNIÓN	35	CARMEN TEJEDA	LA UNIÓN
10	MIRIN MENDEZ	LA UNIÓN	36	OFELIA SUSANA RODRIGES	LA UNIÓN
11	ORLIN JOEL BARDALES	LA UNIÓN	37	ALDUBIN RODRIGUES	LA UNIÓN
12	ORLIN JOEL BARDALES	LA UNIÓN	38	JULIO TORRES	LA UNIÓN
13	PABLO NAGERA	LA UNIÓN	39	BLANCA TORRES	LA UNIÓN
14	ARIEL MENOCAL	LA UNIÓN	40	SANTOS GALLEGOS	LA UNIÓN
15	LORENA AVILES	LA UNIÓN	41	FELIPE MENOCAL	LA UNIÓN
16	ANTONIO BARGAS	LA UNIÓN	42	PAULA FUNES	LA UNIÓN
17	ROGER PUERTO	LA UNIÓN	43	MARIO FUNES	LA UNIÓN
18	PAULA MEJIA	LA UNIÓN	44	NOEL CHIRINOS	LA UNIÓN
19	JOSE EDUARDO CRUZ	LA UNIÓN	45	LEONEL CANTILLANOS	LA UNIÓN
20	JOSE EDUARDO CRUZ	LA UNIÓN	46	JUAN VILLAFRANCA	LA UNIÓN
21	BLANCA TORRES	LA UNIÓN	47	JAVIER ZAPATA	LA UNIÓN
22	LINCOL MATUTE	LA UNIÓN	48	RELY ESPERANZA GARCIA	LA UNIÓN
23	JOSE FUNES ROSALES	LA UNIÓN	49	ARMANDO ROSALES	LA UNIÓN
24	JOSEFA VILLAFRANCA	LA UNIÓN	50	ARMANDO ROSALES	LA UNIÓN
25	JORGE MIRALDA	LA UNIÓN	51	NOLMI ALMENDARES	LA UNIÓN
26	DENIS POSAS	LA UNIÓN	52	JOSELINO MIRALDA	LA UNIÓN

NO	NOMBRE DEL JEFE DE FAMILIA	LUGAR	NO	NOMBRE DEL JEFE DE FAMILIA	LUGAR
1	JOSELINO MIRALDA	LA UNIÓN	27	LENEL HERRERA	LA UNIÓN
2	FAUSTA GUEVARA	LA UNIÓN	28	FRANCISCA BARRIOS	LA UNIÓN
3	MARIO GUEVARA	LA UNIÓN	29	JOSE LUIS BARRIOS	LA UNIÓN
4	JOSE DAVID TORREZ	LA UNIÓN	30	NELSON ZALDIVAR	LA UNIÓN
5	EDUBIJES FUNES	LA UNIÓN	31	WENDY FERRERA	LA UNIÓN
6	DISTRITAL	LA UNIÓN	32	EVELIN ANTUNES	LA UNIÓN
7	SANTOS ERMINIO ROSALES	LA UNIÓN	33	MARIO ANTUNES	LA UNIÓN
8	ALBA TEJEDA	LA UNIÓN	34	ILDA ZALDIVAR	LA UNIÓN
9	ALBA TEJEDA	LA UNIÓN	35	LEONARDO FUNES	LA UNIÓN
10	ALBA TEJEDA	LA UNIÓN	36	CORNELIO PAGUADA	LA UNIÓN
11	HILDA MATUTE	LA UNIÓN	37	ELA TEJEDA	LA UNIÓN
12	CATY ORTIZ	LA UNIÓN	38	MARGARITA VIVAS	LA UNIÓN
13	JUANA MENDES	LA UNIÓN	39	LESLY DEL CARMEN VILLAFRANCA	LA UNIÓN
14	ROQUE MONCADA	LA UNIÓN	40	GLORIA TEJEDA	LA UNIÓN
15	OLVERIN ARGUETA	LA UNIÓN	41	RAMON MONCADA	LA UNIÓN
16	GLORIA RAMOS	LA UNIÓN	42	OLGA BARDALES	LA UNIÓN
17	YESICA MATUTE	LA UNIÓN	43	SUYAPA PAGUAGA	LA UNIÓN
18	JUNIOR MATUTE	LA UNIÓN	44	ROSA ZALDIVAR	LA UNIÓN
19	VIDAL MATUTE	LA UNIÓN	45	DINA VANEGAS	LA UNIÓN
20	RIGO MATUTE	LA UNIÓN	46	DOLORES VARRIOS	LA UNIÓN
21	JULIAN NAVAS	LA UNIÓN	47	ROGER PUERTO	LA UNIÓN
22	JESUS REYES	LA UNIÓN	48	RUFINO MERAS	LA UNIÓN
23	CELSO ORTIZ	LA UNIÓN	49	HERCTOR MONCADA	LA UNIÓN
24	YOVANY PAVON	LA UNIÓN	50	RAMON TEJEDA	LA UNIÓN
25	MARIA ZELAYA	LA UNIÓN	51	JOSE GUEVARA	LA UNIÓN
26	EVIN ZELAYA	LA UNIÓN	52	NELSY ANTUNES	LA UNIÓN

NO	NOMBRE DEL JEFE DE FAMILIA	LUGAR	NO	NOMBRE DEL JEFE DE FAMILIA	LUGAR
1	NELSY ANTUNES	LA UNIÓN	27	ELDA CABRERA	LA UNIÓN
2	ESMERALDA JUARES	LA UNIÓN	28	RONAL PADILA	LA UNIÓN
3	ELSA MEJIA	LA UNIÓN	29	OACAR ANTUNES	LA UNIÓN
4	SELVIN ALEXIS	LA UNIÓN	30	IGLESIA	LA UNIÓN
5	DONALDO MIRALDA	LA UNIÓN	31	UBENSE CABALLERO	LA UNIÓN
6	ESMERALDA GARRIDO	LA UNIÓN	32	UBENSE CABALLERO	LA UNIÓN
7	LIDIA JUARES	LA UNIÓN	33	SANTOS MATUTE	LA UNIÓN
8	MARIA JUARES	LA UNIÓN	34	ARGENTINA MIRALDA	LA UNIÓN
9	CARMEN LOBO	LA UNIÓN	35	SILVIA FUNES	LA UNIÓN
10	ANGEL MENOCAL	LA UNIÓN	36	MARIA MENDES	LA UNIÓN
11	ALBERTINO NOLASCO	LA UNIÓN	37	RODRIGO GUEVARA	LA UNIÓN
12	TEODORO ALMENDARES	LA UNIÓN	38	NILDA MORALES	LA UNIÓN
13	MARTHA ANTUNES	LA UNIÓN	39	VICTOR AMAYA	LA UNIÓN
14	FRANCISCO VILLAFRANCA	LA UNIÓN	40	SANTOS VASQUEZ	LA UNIÓN
15	RODIS JACOME	LA UNIÓN	41	ERIC PAVON	LA UNIÓN
16	IVIS JACOME	LA UNIÓN	42	ERIC PAVON	LA UNIÓN
17	VICTOR JUARES	LA UNIÓN	43	JUSTO MONCADA	LA UNIÓN
18	MARIA CARVALLO	LA UNIÓN	44	RUMALDO ORTIZ	LA UNIÓN
19	JOSE MARIA MENDES	LA UNIÓN	45	DORIS MATUTE	LA UNIÓN
20	GUSTAVO TEJEDA	LA UNIÓN	46	LEONEL GARCIA	LA UNIÓN
21	BERTA VARGAS	LA UNIÓN	47	ANGELA YENETH JUARES	LA UNIÓN
22	RUMALDO ORTIZ	LA UNIÓN	48	SANTOS RENENE MUNGUIA	LA UNIÓN
23	ELEN CABALLERO	LA UNIÓN	49	ALEIDA GARRIDO	LA UNIÓN
24	FERNANDA TEJEDA	LA UNIÓN	50	FRANCISCO FUNES	LA UNIÓN
25	DANIEL MATAMOROS	LA UNIÓN	51	CARLOS MENOCAL	LA UNIÓN
26	GLENDA GARSIA	LA UNIÓN	52	NELY URBINA	LA UNIÓN

NO	NOMBRE DEL JEFE DE FAMILIA	LUGAR	NO	NOMBRE DEL JEFE DE FAMILIA	LUGAR
1	NORA ANTUNEZ	LA UNIÓN	27	MARIA FUNES	LA UNIÓN
2	JORGE SANCHEZ	LA UNIÓN	28	JUSTO ACOSTA	LA UNIÓN
3	ANDRES ARGUETA	LA UNIÓN	29	VILMA VINDEL	LA UNIÓN
4	VALESCA RIVERA	LA UNIÓN	30	GERVIN ORTIZ	LA UNIÓN
5	IGLESIA	LA UNIÓN	31	VORIS VARRIOS	LA UNIÓN
6	GRANJA AVICOLA	LA UNIÓN	32	ADRIAN MOICES ORTIZ	LA UNIÓN
7	CARLOS SANCHEZ	LA UNIÓN	33	KEILA ORTIZ	LA UNIÓN
8	JUAN JUARES	LA UNIÓN	34	NORMA FUNES	LA UNIÓN
9	DAVID HERRERA	LA UNIÓN	35	ELVIN MARTINES	LA UNIÓN
10	HERSILIA FUNES	LA UNIÓN	36	CRISTOBAL FUNES	LA UNIÓN
11	JUAN LOBO	LA UNIÓN	37	CRISTOBAL FUNES	LA UNIÓN
12	MODESTO CARCAMO	LA UNIÓN	38	CRISTOBAL FUNES	LA UNIÓN
13	JOSE OCAMPO	LA UNIÓN	39	BAIRON MOLINA	LA UNIÓN
14	JOSE OCAMPO	LA UNIÓN	40	RICARDO MERAS	LA UNIÓN
15	MARIA FRANCISCA MUNGUIA	LA UNIÓN	41	ISMAEL ANTUNES	LA UNIÓN
16	ANGEL ALMENDARES	LA UNIÓN	42	ARMANDO VARRIOS	LA UNIÓN
17	ERMAN LOBO	LA UNIÓN	43	DARIO FUNES	LA UNIÓN
18	JUAN NAGERA	LA UNIÓN	44	DARIO FUNES	LA UNIÓN
19	ALEXI GRIJALVA	LA UNIÓN	45	JUAN ARGUETA	LA UNIÓN
20	CARLOS VARGAS	LA UNIÓN	46	DENIA FUNES	LA UNIÓN
21	MIGUEL ANGEL VARGAS	LA UNIÓN	47	DENIA FUNES	LA UNIÓN
22	WILVER VARGAS	LA UNIÓN	48	OVIN ARTURO ALMENDARES	LA UNIÓN
23	CANDIDA LOBO	LA UNIÓN	49	MOISES JUAREZ	LA UNIÓN
24	JUANA PERALTA	LA UNIÓN	50	LEONEL HERRERA	LA UNIÓN
25	JOSE CABALLERO	LA UNIÓN	51	RUMALDO ORTIZ	LA UNIÓN
26	YOVANI ALMENDARES	LA UNIÓN	52	YONY HERERA	LA UNIÓN

NO	NOMBRE DEL JEFE DE FAMILIA	LUGAR	NO	NOMBRE DEL JEFE DE FAMILIA	LUGAR
1	MARIO BARRIOS	LA UNIÓN	27	IGLESIA	LAS MANZANAS
2	WENDY MENDEZ	LA UNIÓN	28	CARLOS ORTIZ	LAS MANZANAS
3	APOLONIO ARGUETA	LA UNIÓN	29	FRANCISCO MURILLO	LAS MANZANAS
4	MARIO ANTUNEZ	LA UNIÓN	30	JOSEFA HERNANDEZ	LAS MANZANAS
5	JUAN FRANCISCO VARGAS	LA UNIÓN	31	RAMON ROSA MURILLO	LAS MANZANAS
6	UVENCE CABALLERO	LA UNIÓN	32	MARCO VARGAS	LAS MANZANAS
7	YANETH ANTÚNEZ	LA UNIÓN	33	ALEXI MURILLO	LAS MANZANAS
8	MIRNA XIOMARA FUNES	LA UNIÓN	34	MIGUEL GARCIA	LAS MANZANAS
9	JOSÉ CRISTINO ALEMÁN	LA UNIÓN	35	OLMAN ANIBAL ZALDÍVAR	EL PARAISO
10	CIRILO HERRERA	LA UNIÓN	36	MELVIN ARIEL VARGAS	EL PARAISO
11	CRISTINA ANTÚNEZ	LA UNIÓN	37	CARLOS ROBERTO ZALDÍVAR	EL PARAISO
12	GASOLINERA	LA UNIÓN	38	ESCUELA	EL PARAISO
13	CARLOS ARÍSTIDES	LA UNIÓN	39	CELIN DE JESÚS ZALDÍVAR	EL PARAISO
14	ORLANDO VANEGAS	LA ASEQUIA	40	FRANCISCA PAULA MÉNDEZ	EL PARAISO
15	JUAN ACOSTA FÚNEZ	LA ASEQUIA	41	SANTOS ISABEL ZELAYA	EL PARAISO
16	CARMINANDA REYES	LA ASEQUIA	42	NELSON JAVIER ZALDÍVAR	EL PARAISO
17	JOSE LEONARDO MENOCAL	LA ASEQUIA	43	CARLOS ROBERTO ZALDÍVAR	EL PARAISO
18	TOMAS DARIO MENOCAL	LA ASEQUIA	44	RAÚL ZALDÍVAR	EL PARAISO
19	ROBERTO MERAS	LA ASEQUIA	45	MARCO ANTONIO HERRERA	JENGIBRE E INCIENSO
20	ESCUELA	LA ASEQUIA	46	CELSO OMAR FÚNEZ	JENGIBRE E INCIENSO
21	JUSTO ELÍAS BARDALES	LAS MANZANAS	47	ANTONIO RIVERA	JENGIBRE E INCIENSO
22	JOSÉ MARTIN ORTIZ	LAS MANZANAS	48	ANTONIO RIVERA	JENGIBRE E INCIENSO
23	ESCUELA	LAS MANZANAS	49	LUCIA CRISTINA FÚNEZ	JENGIBRE E INCIENSO
24	SERGIO ALEXANDER GARCÍA	LAS MANZANAS	50	DILCIA HERRERA	JENGIBRE E INCIENSO
25	MARCOS VARGAS	LAS MANZANAS	51	HUMBERTO RAMÓN VANEGAS	JENGIBRE E INCIENSO
26	SANTOS SALINAS	LAS MANZANAS	52	JOSÉ AMADEO VARELA	JENGIBRE E INCIENSO

NO	NOMBRE DEL JEFE DE FAMILIA	LUGAR	NO	NOMBRE DEL JEFE DE FAMILIA	LUGAR
1	JOSE LUIS BARRIOS	JENGIBRE E INCIENSO	27	ISLANDO RUBEN REYES	LOS CIRUELOS
2	JOSE LUIS BARRIOS	JENGIBRE E INCIENSO	28	ISLANDO RUBEN REYES	LOS CIRUELOS
3	RENÁN TORREZ	JENGIBRE E INCIENSO	29	ROMON VARGAS	LOS CIRUELOS
4	RICARDO LOBO	JENGIBRE E INCIENSO	30	EDWIN DANIEL VARGAS	LOS CIRUELOS
5	EXA URIEL LOBO	JENGIBRE E INCIENSO	31	IMER JOEL REYES ALMENDARES	LOS CIRUELOS
6	FERNANDO LOBO	JENGIBRE E INCIENSO	32	ELIO JOSE ZELAYA	LOS CIRUELOS
7	DAMIAN LOBO	JENGIBRE E INCIENSO	33	ELIO RAMON ZELAYA	LOS CIRUELOS
8	JUSTA BARRIOS VINDEL	EL NARANJITO	34	SANTOS ADOLFO CABALLERO	EL CACAO
9	ARTURO RIVERA	EL NARANJITO	35	ALBA ROSA ORTIS	EL CACAO
10	JUAN RAMON HERNANDEZ	EL NARANJITO	36	JOSE FERNANDON ORTIS	EL CACAO
11	OLGA FUNEZ	EL NARANJITO	37	VICTOR EFRAIN MERLO	EL CACAO
12	JOSE SANTIAGO VILLAFRANCA	EL NARANJITO	38	VICTOR EFRAIN MERLO	EL CACAO
13	EUGENIA LIZETH ALMENDAREZ	EL NARANJITO	39	PABLO ORTIZ	EL CACAO
14	CARLA ISABEL CHAVEZ	EL NARANJITO	40	JOSE LUIS CABALLERO	EL CACAO
15	JOSE MAINOR HERNANDEZ	EL NARANJITO	41	VILMA ESPERANZA ORTIS	EL CACAO
16	SAUL ARISTIDES OCHOA	EL NARANJITO	42	CESAR MERLO	EL CACAO
17	SANTOS ANTONIO ALMENDARES	EL NARANJITO	43	JUAN DE LA CRUZ RODRIGUES	PALALA CENTRO
18	ANTONIO DE LA CRUZ	EL NARANJITO	44	OFELIA CABALLERO	PALALA CENTRO
19	CRUZ AYDELI MENOCAL	EL NARANJITO	45	ALETI SIOMARA VARGAS MORALES	PALALA CENTRO
20	FREDI OBDULIO VILLAFRANCA	EL NARANJITO	46	FRANCISCO VARGAS	PALALA CENTRO
21	CARLOS PUERTO	EL NARANJITO	47	FRANCISCO DE LA CRUZ VARGAS FUNES	PALALA CENTRO
22	CARLOS PUERTO	EL NARANJITO	48	OLGA BETULIA MENOCAL	PALALA CENTRO
23	CARLOS PUERTO	EL	49	LUCIA ALMENDARES	PALALA

		NARANJITO			CENTRO
24	GLADIS MATUTE	EL NARANJITO	50	ESCUELA	PALALA CENTRO
25	EMERITA MENOCAL	EL NARANJITO	51	JORGE ALVERTO FUNES ORTIS	PALALA CENTRO
26	ESCUELA	EL NARANJITO	52	FELICITA DEL CARMEN VARGAS	PALALA CENTRO

NO	NOMBRE DEL JEFE DE FAMILIA	LUGAR	NO	NOMBRE DEL JEFE DE FAMILIA	LUGAR
1	ANGEL ALMENDARES	PALALA CENTRO	27	JOSE DE LOS SANTOS VARGAS MERLO	PASO REAL
2	DINA EMERITA ALEMAN	PALALA CENTRO	28	ANGEL RAFAEL VARGAS	PASO REAL
3	OLGA VETULIUA MENOCAL MARTINES	PALALA CENTRO	29	OSCAR DANIEL VARGAS	PASO REAL
4	JUAN FUNES	PALALA CENTRO	30	ASAEL ANTONIO PADILLA	PASO REAL
5	OSCAR ALIRIO ORTIS	PALALA CENTRO	31	JOSE LEONARDO MENOCAL VARGAS	PASO REAL
6	LADISLAO SANTOS	PALALA CENTRO	32	NOLVIA JESUMINA MENOCAL	PASO REAL
7	NERI ARMANDO FUNES	PALALA CENTRO	33	WENDY MAILIN ORTIZ	PASO REAL
8	AUDELINA VARGAS	PALALA CENTRO	34	LEONARDO MENOCAL	PASO REAL
9	BETULIA FUNES	PALALA CENTRO	35	PEDRO DANILO ROSALES	PASO REAL
10	MIGUEL ANGEL FUNES	PALALA CENTRO	36	DENIS FRANCISCO SANTOS	PASO REAL
11	FRANCISCO DAGOBERTO FUNES	PALALA CENTRO	37	LETI DEL CARMAN VARGAS ORTIZ	PASO REAL
12	PURIFICACION VARGAS FUNES	PALALA CENTRO	38	ANGEL RANDOLFO HERRERA	PASO REAL
13	HECTOR ROGELIO ORTIZ	PALALA CENTRO	39	SUYAPA BEATRIZ REYES	PASO REAL
14	SEGUIS MUNDO SANTOS VARGAS	PALALA CENTRO	40	KINDER	PASO REAL
15	RELY MERLO	PALALA CENTRO	41	ORLEN JOEL MERAZ	PASO REAL
16	IGLESIA	PALALA CENTRO	42	ADA MARIA SANTOS MENOCAL	PASO REAL
17	JUAN FUNES	PALALA CENTRO	43	MARCOS ALEJANDRO CABALLERO	PASO REAL

18	QUIVIN JOEL MORALES CASTRO	PALALA CENTRO	44	IGLESIA	PASO REAL
1 **9**	KINDER	PALALA CENTRO	45	ELDA ZELAYA	PASO REAL
20	MIRNA OROLINDA VARGAS	PALALA CENTRO	46	MARCO ANTONIO MERLO	PASO REAL
21	SAUL ALONZO MONTOYA	PALALA CENTRO	47	OLVIN JAVIER MENOCAL CHAVEZ	PASO REAL
22	NERI ROMELIA MERLO	PASO REAL	48	YASMIRA YISEL ROMERO FUNES	PASO REAL
23	OLMAN ALCIDES VARGAS MONCADA	PASO REAL	4**9**	SONIA MERLO	PASO REAL
24	ANGEL ADRIN VARGAS	PASO REAL	50	YENY MARGARITA MERLO MARTINEZ	PASO REAL
25	MIRNA ESPERANZA VARGAS	PASO REAL	51	ADALID REYES	PASO REAL
26	FRANCISCO ADRIAN VARGAS MERLO	PASO REAL	52	SANTOS RUBILIO VARGAS MERLO	PASO REAL

NO	NOMBRE DEL JEFE DE FAMILIA	LUGAR	NO	NOMBRE DEL JEFE DE FAMILIA	LUGAR
1	CARLOS HUMBERTO VARGAS MENOCAL	PASO REAL	27	NERI GONSALO VILLAFRANCA	EL EMPEDRADO
2	VICTOR EVANGELISTA FUNES	PASO REAL	28	ANGEL DE LOS SANTOS ALMENDARES	EL EMPEDRADO
3	ANA MERCEDES CHAVES	PASO REAL	2**9**	ANGEL ANTUNES	EL EMPEDRADO
4	RONY ROLANDON CARDONA	PASO REAL	30	CARLOS MANUEL CARDOSA	EL EMPEDRADO
5	SANDRA MARIA CHAVES	PASO REAL	31	RICHAR RUBEN CRUZ	EL EMPEDRADO
6	ANGEL ODILIO MONCADA FUNES	PASO REAL	32	SANTOS VIRGINIA RAMOS	EL EMPEDRADO
7	GLADIS IDALIA OCHOA FUNES	PASO REAL	33	OSMAN ENRRIQUE AREAS	EL EMPEDRADO
8	NELSON DE LA CRUZ MENOCAL	PASO REAL	34	ESCUELA	EL EMPEDRADO
9	IGLESIA	PASO REAL	35	SANTOS CRUZ	EL EMPEDRADO
10	ERICA ARACELI MENOCAL FUNES	PASO REAL	36	ANA GISELA LOBO	EL EMPEDRADO
11	CENTRO DE SALUD	PASO REAL	37	OLGA FUNES	EL EMPEDRADO
12	IGLESIA	PASO REAL	38	IGLESIA	EL EMPEDRADO
13	ESCUELA	PASO REAL	3**9**	IGLESIA	EL EMPEDRADO

14	ALBERTINA ALMENDARES MENOCAL	PASO REAL	40	RONMEL CRUZ	EL EMPEDRADO
15	ELSI LISETH CRUZ	EL EMPEDRADO	41	KORTHY CRUZ	EL EMPEDRADO
16	RODIS ALEXANDER CRUZ	EL EMPEDRADO	42	JESICA CRUZ	EL EMPEDRADO
17	EDUIN JOSUE BUENO	EL EMPEDRADO	43	MAVIN ANTONIO MORAN	EL EMPEDRADO
18	LICEIRA DIANIRA CRUZ ARIAS	EL EMPEDRADO	44	DAGO AREAS	EL EMPEDRADO
1 **9**	MARCO ANTONIO MATUTE	EL EMPEDRADO	45	EMIL EVERTO MUNGUIA	EL RIO Y FLORIDA
20	MARCO ANTONIO MATUTE	EL EMPEDRADO	46	SANTOS EULALIO VILLAFRANCA	EL RIO Y FLORIDA
21	MANUEL DE JESUS FUNES	EL EMPEDRADO	47	IRIS REJINA VILLAFRANCA	EL RIO Y FLORIDA
22	JOSE ANTONIO LOBO	EL EMPEDRADO	48	FREDIN ELISANDRO ALMENDARES	EL RIO Y FLORIDA
23	SELENIA DEL CARMEN LOBO	EL EMPEDRADO	4**9**	NORIN URBINA	EL RIO Y FLORIDA
24	DIDIER JAIN CRUZ	EL EMPEDRADO	50	CESAR URBINA	EL RIO Y FLORIDA
25	ALDUVIN CRUZ	EL EMPEDRADO	51	CESAR URBINA	EL RIO Y FLORIDA
26	OLGA MARINA FUNES	EL EMPEDRADO	52	AURORA URBINA FUENTES	EL RIO Y FLORIDA

NO	NOMBRE DEL JEFE DE FAMILIA	LUGAR	NO	NOMBRE DEL JEFE DE FAMILIA	LUGAR
1	ANTONIO URBINA	EL RIO Y FLORIDA	27	GLENDA FUNES	EL PACON
2	ESCUELA	EL RIO Y FLORIDA	28	YORIS CABALLERO	EL PACON
3	ARNULFO ANTONIO MORAN	EL RIO Y FLORIDA	2**9**	MARGARITA VIVAS	EL PACON
4	IGLESIA	EL RIO Y FLORIDA	30	JOSE FUNES	EL PACON
5	JUAN DE JESUS MATUTE	EL RIO Y FLORIDA	31	IGLESIA	EL PACON
6	BLANCA MATAMOROS	EL RIO Y FLORIDA	32	NOLVIA DE JESUS FUNES	EL PACON
7	CELSO LEONEL ACOSTA	EL RIO Y FLORIDA	33	EDIN DE JESUS FUNES	EL PACON
8	JOSE LIBORIO MUNGUIA	EL RIO Y FLORIDA	34	MIRNA AUDOMINIA FUNES	EL PACON
9	SANTOS VIRGILIA REYE	EL RIO Y	35	SANTOS CARMINDA FUNES	LOS

		FLORIDA			ENCUENTROS
10	LIRIO ROBERTINA FUNES	EL RIO Y FLORIDA	36	JUANA FRANCISCA VILLAFRANCA CRUZ	LOS ENCUENTROS
11	GERONIMO URBINA MUNGUIA	EL RIO Y FLORIDA	37	MELVIN MANUEL MATUTE	LOS ENCUENTROS
12	CARLOS ALBERTO FERRERA	EL RIO Y FLORIDA	38	MARCOS ROLANDO VILLAFRANCA	LOS ENCUENTROS
13	ALCIDES HUMBERTO MATUTE MORALES	EL RIO Y FLORIDA	3**9**	LEONEL ADALVERTO CASERES	LOS ENCUENTROS
14	ENTIMO DE JESUS PONSE	EL RIO Y FLORIDA	40	ALICIA ANAVEL VILLAFRANCA	LOS ENCUENTROS
15	ESMY MUNGUIA	EL RIO Y FLORIDA	41	JENRRY REINERI VILLAFRANCA	LOS ENCUENTROS
16	MARLON JOSUE ALMENDARES	EL RIO Y FLORIDA	42	VIRGILIO VIVAS	LOS ENCUENTROS
17	JUAN BLAS URBINA	EL RIO Y FLORIDA	43	HECTOR DAVID VILLAFRANCA	LOS ENCUENTROS
18	ESCUELA	EL RIO Y FLORIDA	44	JOSE DAVID VILLAFRANCA	LOS ENCUENTROS
1 **9**	MELVIN ALVERTO FUNES	EL RIO Y FLORIDA	45	FRANCISCO EVELIO VILLAFRANCA	LOS ENCUENTROS
20	GERMAN FUNES	EL PACON	46	FAUSTO LOPES LOPES	LOS ENCUENTROS
21	JAIRO DANILO FUNES	EL PACON	47	ROQUE FUNES	LOS ENCUENTROS
22	JOSE DAVID FUNES VILLAFRANCA	EL PACON	48	SANTOS SIMON VILLAFRANCA	LOS ENCUENTROS
23	LUIS DE JESUS FUNES	EL PACON	4**9**	CRISTINO DE JESUS VILLAFRANCA FUNES	LOS ENCUENTROS
24	DAREYER NAUN FUNES	EL PACON	50	ILDA GRISELDA VILLAFRANCA	LOS ENCUENTROS
25	JOSE FRANCISCO VILLAFRANCA	EL PACON	51	ALEJANDRO ERIVERTO VILLAFRANCA	LOS ENCUENTROS
26	PABLO FUNES	EL PACON	52	MIGUEL ANGEL VILLAFRANCA	LOS ENCUENTROS

NO	NOMBRE DEL JEFE DE FAMILIA	LUGAR	NO	NOMBRE DEL JEFE DE FAMILIA	LUGAR
1	LUIS JOSE MATUTE	LOS ENCUENTROS	27	BAIRON FUNES	LOS ENCUENTROS
2	JOSE MATUTE	LOS ENCUENTROS	28	ADRIAN MARTIN FUNES	LOS ENCUENTROS
3	MARVIN VILLAFRANCA	LOS ENCUENTROS	29	ELDA ESPERANZA FUNES	LOS ENCUENTROS
4	ADELMO ZALDIVAR	LOS ENCUENTROS	30	ORLANDO LEONEL FUNES	LOS ENCUENTROS
5	ROSEL EDGARDO VILLAFRANCA	LOS ENCUENTROS	31	ROSSEL FUNES	LOS ENCUENTROS
6	CESAR MANUEL VILLAFRANCA	LOS ENCUENTROS	32	MARGARITO MATUTE	LOS ENCUENTROS
7	NATIVIDAD VILLAFRANCA	LOS ENCUENTROS	33	MIGUEL ANGEL MATUTE	LOS ENCUENTROS
8	SILVIA DINORA VILLAFRANCA	LOS ENCUENTROS	34	AMILTON REINERIO MURILLO	LOS ENCUENTROS
9	VICTOR JAVIER VILLAFRANCA	LOS ENCUENTROS	35	JOSE ELISEO MATUTE	LOS ENCUENTROS
10	GESMIN HUMBERTO VIVAS	LOS ENCUENTROS	36	ARNALDO BLANDON GUEVARA	LOS ENCUENTROS
11	JUAN JOSE VILLAFRANCA	LOS ENCUENTROS	37	JUAN FRANCISCO FUNEZ	LOS ENCUENTROS
12	JOSE ANTONIO MARTINES	LOS ENCUENTROS	38	JUAN PABLO RIVERA	LOS ENCUENTROS
13	ALAN ALEJANDRO VILLAFRANCA	LOS ENCUENTROS	39	JUAN PABLO RIVERA	LOS ENCUENTROS
14	GLORIA VILLAFRANCA	LOS ENCUENTROS	40	ELSI FRANCISCA RIVERA	LOS ENCUENTROS
15	SANTOS RUFINO MENOCAL	LOS ENCUENTROS	41	WILMER ADAN VIVAS	LOS ENCUENTROS
16	SANTOS RAMON VILLAFRANCA	LOS ENCUENTROS	42	MARSIO WENCE MATUTE	LOS ENCUENTROS
17	DUVIS NOE ZALDIVAR	LOS ENCUENTROS	43	MARIO NATIVIDAD ZAPATA	LOS ENCUENTROS
18	MELBA VETULIA VILLAFRANCA	LOS ENCUENTROS	44	JOSUE ISAAC MEJIA	LOS ENCUENTROS
19	JUANA ROSA FUNES	LOS ENCUENTROS	45	ROSA ZALDIVAR	LOS ENCUENTROS
20	SANTOS TOMAS VILLAFRANCA	LOS ENCUENTROS	46	ECTOR VILLAFRANCA	LOS ENCUENTROS
21	NELSON NOE VILLAFRANCA	LOS ENCUENTROS	47	MAURA VILLAFRANCA	LOS ENCUENTROS
22	JUAN DE LA ROSA VILLAFRANCA	LOS ENCUENTROS	48	DENIS	LOS ENCUENTROS

23	SAIRA LORENA GRIJALVA	LOS ENCUENTROS	49	DENIS	LOS ENCUENTROS
24	ANGEL HUMBERTO VILLAFRANCA	LOS ENCUENTROS	50	JOSE ANTONIO VILLAFRANCA	LOS ENCUENTROS
25	ELISITA VILLAFRANCA	LOS ENCUENTROS	51	ODILIO VILLAFRANCA	LOS ENCUENTROS
26	JILMA JOSEFINA FUNES ZALDIVAR	LOS ENCUENTROS	52	MARCOS MATUTE	LOS ENCUENTROS

NO	NOMBRE DEL JEFE DE FAMILIA	LUGAR	NO	NOMBRE DEL JEFE DE FAMILIA	LUGAR
1	LEONEL ADALVERTO CASERES	LOS ENCUENTROS	27	GESMIN VIVAS	LOS ENCUENTROS
2	WISTON ABILA	LOS ENCUENTROS	28	JUAN JOSE VILLAFRANCA	LOS ENCUENTROS
3	OSCAR HERNANDEZ	LOS ENCUENTROS	29	JOSE FERNANDO VILLAFRANCA	LOS ENCUENTROS
4	WALTER ALONZO MOLINA	LOS ENCUENTROS	30	IGLESIA CATOLICA	LOS ENCUENTROS
5	LEONEL JACOME	LOS ENCUENTROS	31	SATURNINA VILLAFRANCA	LOS ENCUENTROS
6	FRANCISCA VILLAFRANCA	LOS ENCUENTROS	32	JUIO IRIS VILLAFRANCA	LOS ENCUENTROS
7	ELVA TEJEDA	LOS ENCUENTROS	33	JOSE ANTONIO MARTINES	LOS ENCUENTROS
8	FAUSTO LOPEZ	LOS ENCUENTROS	34	CAREN YANIRA VILLAFRANCA	LOS ENCUENTROS
9	EDUAR FUNES	LOS ENCUENTROS	35	ALAN VILLAFRANCA	LOS ENCUENTROS
10	JEFRY HERRERA	LOS ENCUENTROS	36	GLORIA VILLAFRANCA	LOS ENCUENTROS
11	CRISTINO VILLAFRANCA	LOS ENCUENTROS	37	MIRIAN VILLAFRANCA	LOS ENCUENTROS
12	JOSE VILLAFRANCA	LOS ENCUENTROS	38	GENRRY REINERI VILLAFRANCA	LOS ENCUENTROS
13	JOSE VILLAFRANCA	LOS ENCUENTROS	39	SANTOS MENOCAL	LOS ENCUENTROS
14	MIGUEL VILLAFRANCA	LOS ENCUENTROS	40	LEONEL MAURICIO MENOCAL	LOS ENCUENTROS
15	MARIANA ISABEL VILLAFRANCA	LOS ENCUENTROS	41	MELVA VILLAFRANCA	LOS ENCUENTROS
16	MARLENI VILLAFRANCA	LOS ENCUENTROS	42	ROSA FUNES	LOS ENCUENTROS
17	GEINY BANESA VILLAFRANCA	LOS ENCUENTROS	43	TOMAS VILLAFRANCA	LOS ENCUENTROS

18	NOE MENOCAL	LOS ENCUENTROS	44	FELIX JACOME	LOS ENCUENTROS
1 **9**	GRISELDA VILLAFRANCA	LOS ENCUENTROS	45	NELSON VILLAFRANCA	LOS ENCUENTROS
20	JOSE MATUTE	LOS ENCUENTROS	46	IGLESIA	LOS ENCUENTROS
21	IGLESIA	LOS ENCUENTROS	47	RONMEL JAVIER VILLAFRANCA	LOS ENCUENTROS
22	ADELMO ZALDIVAR	LOS ENCUENTROS	48	ESCUELA	LOS ENCUENTROS
23	RODIGO CASERES	LOS ENCUENTROS	4**9**	ALIRIO MATUTE	LOS ENCUENTROS
24	JULIAN VILLAFRANCA	LOS ENCUENTROS	50	DOROTEO MATUTE	LOS ENCUENTROS
25	ESCUELA	LOS ENCUENTROS	51	IGLESIA	LOS ENCUENTROS
26	SILVIA VILLAFRANCA	LOS ENCUENTROS	52	ROSSEL FUNES	LOS ENCUENTROS

NO	NOMBRE DEL JEFE DE FAMILIA	LUGAR	NO	NOMBRE DEL JEFE DE FAMILIA	LUGAR
1	RAMON FUNES	LOS ENCUENTROS	27	MARIA DE LOS REYES DIAS	EL GUANACASTE
2	ORLANDO FUNES	LOS ENCUENTROS	28	GUMERSINDO DE JESUS PAVON	EL GUANACASTE
3	ORLANDO FUNES	LOS ENCUENTROS	2**9**	JOSE DE JESUS URBINA ORELLANA	EL GUANACASTE
4	AMILCAR MURILLO	LOS ENCUENTROS	30	ARNOL ALDUVIN ARTEAGA MUNGUIA	EL GUANACASTE
5	VALESCA MURILLO	LOS ENCUENTROS	31	TONI EDGARDO PAVON	EL GUANACASTE
6	ALEJANDRO ZAPATA	LOS ENCUENTROS	32	BETIN SUYAPA PAVON VILLAFRANCA	EL GUANACASTE
7	SELBIN FERNANDO FUNES	LOS ENCUENTROS	33	TOMASA MEJIA LOPES	EL GUANACASTE
8	MARBELLA ZAPATA	LOS ENCUENTROS	34	ALVARO RENE MARTINES	EL GUANACASTE
9	MAGDALENA VILLAFRANCA	LOS ENCUENTROS	35	JOSE DE JESUS URBINA	EL GUANACASTE
10	ALBA HERNENDEZ	LOS ENCUENTROS	36	SINDY LICETH FUNES PINEDA	EL GUANACASTE
11	ALBA HERNENDEZ	LOS ENCUENTROS	37	JOSE SELESTINO PINEDA	EL GUANACASTE
12	EMETERIO DE JESUS MATUTE	LOS ENCUENTROS	38	ADA ARGENTINA JUARES	EL GUANACASTE

13	FELIX EJIDIO ZELAYA	LOS ENCUENTROS	39	MARITZA MENDES LOPES	EL GUANACASTE
14	CARMELA FUNES	EL GUANACASTE	40	FAUSTINO DIAS LOPES	EL GUANACASTE
15	ESCUELA	EL GUANACASTE	41	ALIPIO ARNULFO URBINA JUARES	EL GUANACASTE
16	IGLESIA	EL GUANACASTE	42	PABLO ISAIAS DIAS DEL ARCA	EL GUANACASTE
17	VICTOR MANUEL FUNES	EL GUANACASTE	43	LUIS CARLOS MERAS FUNES	EL GUANACASTE
18	PABLO ISAIHAS DIAS	EL GUANACASTE	44	ULICES DE JESUS ALMENDARES	EL GUANACASTE
1 9	JUSTO RUFINO JUARES	EL GUANACASTE	45	DORIS REVECA VILLAFRANCA	EL GUANACASTE
20	ANGEL ARNULFO URBINA	EL GUANACASTE	46	ANGEL SAUL PINEDA	EL GUANACASTE
21	DENIA FAUSTINA MARTINES	EL GUANACASTE	47	EDIN ERIBERTO JUARES PAVON	EL GUANACASTE
22	MARIA MAGDALENA MARTINES	EL GUANACASTE	48	JUSTO RUFINO JUARES	EL GUANACASTE
23	ARNOL RAMON MURILLO	EL GUANACASTE	49	JUSTO RUFINO JUARES ROSALES	EL GUANACASTE
24	GERMAN ROBERTO VILLAFRANCA	EL GUANACASTE	50	ELVIN FRANCISCO ARTEAGA	EL GUANACASTE
25	WILSON NECTALI MARTINES FUNES	EL GUANACASTE	51	DARLIN JOEL DIAS	EL GUANACASTE
26	MIGUEL ANTONIO MARTINES	EL GUANACASTE	52	ANGEL ARNULFO URBINA MUNGUIA	EL GUANACASTE

NO	NOMBRE DEL JEFE DE FAMILIA	LUGAR	NO	NOMBRE DEL JEFE DE FAMILIA	LUGAR
1	LURBIN ESPERANZA MUNGUIA PAVON	EL GUANACASTE	27	SELVIN MISAEL FUNES PAVON	EL GUANACASTE
2	SELVIN DANIEL ALMENDARES	EL GUANACASTE	28	SANTOS YOVANY FUNES PAVON	EL GUANACASTE
3	ELDER AMILCAR VARELA	EL GUANACASTE	29	JOSE DANIEL ARTEAGA	EL GUANACASTE
4	JUAN RAMON MARTINES	EL GUANACASTE	30	VICTOR MANUEL FUNES URBINA	EL GUANACASTE
5	DAGO BERTO FUNES	EL GUANACASTE	31	HECTOR DAVID ROSALES	SABANA GRANDE
6	TEOFILO EDILBERTO ROSALES	EL GUANACASTE	32	MARVIN RAMON ROSALES	SABANA GRANDE
7	ANGELA DE LOS SANTOS DIAS	EL GUANACASTE	33	LIDIA ROXANA FUNES ROSALES	SABANA GRANDE
8	ELVIN ALEXI VILLFRANCA	EL GUANACASTE	34	HECTOR DAVID CRUZ	SABANA GRANDE
9	UBILSON ISABEL ROSALES FUNES	EL GUANACASTE	35	ELVIN ADOLFO PALENCIA	SABANA GRANDE

10	ROBERTO ERMINIO MIURILLO	EL GUANACASTE	36	DAVID ROSALES	SABANA GRANDE
11	VICTOR ARMANDO MUNGUIA PAVON	EL GUANACASTE	37	OBDULIO FUNES	SABANA GRANDE
12	HECTOR ORLANDO PAVON DIAS	EL GUANACASTE	38	DAVID FUNES	SABANA GRANDE
13	JOSE LIONSO ANDRADE MENJIVAR	EL GUANACASTE	39	EDSON ROSALES	SABANA GRANDE
14	JAIME OBDULIO URBINA FUNES	EL GUANACASTE	40	FIDELIA ORTIZ	SABANA GRANDE
15	MIRIAN ELOIDINA URBINA	EL GUANACASTE	41	OSCAR RENE FUNES	SABANA GRANDE
16	ELVIN NAUN FUNES MARTINES	EL GUANACASTE	42	LETY ORTIS	SABANA GRANDE
17	DENIS REMBERTO FUNES	EL GUANACASTE	43	ONELDA ORTIZ	SABANA GRANDE
18	MARTINA FUNES FUNES	EL GUANACASTE	44	JUAN DE JESUS ORTIZ	SABANA GRANDE
19	MELVIN ANTONIO VILLAFRANCA	EL GUANACASTE	45	JANIER ELIAS CHIIRINOS	SABANA GRANDE
20	WENDY SARAI URBINA	EL GUANACASTE	46	EDUARDO FUNES	SABANA GRANDE
21	MARIANO MEJIA LOPES	EL GUANACASTE	47	DOLIVA ALMENDARES	SABANA GRANDE
22	TOMAS ESELINO MUNGUIA ALMENDARES	EL GUANACASTE	48	IGLESIA	SABANA GRANDE
23	ANGEL SAUL PINEDA MARTINES	EL GUANACASTE	49	ESCUELA	SABANA GRANDE
24	SANTOS HERNAN CHIRINOS MARTINES	EL GUANACASTE	50	NAIN VIVAS	SABANA GRANDE
25	ADALID DE JESUS PAVON	EL GUANACASTE	51	PATRICIA YAQUELIN REYEZ ACOSTA	SABANA GRANDE
26	VILMA PAVON DIAS	EL GUANACASTE	52	ANGEL REINALDO FUNES	SABANA GRANDE

NO	NOMBRE DEL JEFE DE FAMILIA	LUGAR	NO	NOMBRE DEL JEFE DE FAMILIA	LUGAR
1	SANTOS HOMESTO FUNES	SABANA GRANDE	27	BETO HERRERA	EL OCOTAL
2	NORMANDINA FUNES	SABANA GRANDE	28	SANTA MARIA FUNES	EL OCOTAL
3	MARIA DE LOS SANTOS ANTUNES	SABANA GRANDE	29	JOSE REINALDO FUNES	EL SIGUAPATE
4	JOSE OBIDIO ORTIZ FUNES	SABANA GRANDE	30	JOSE FUNES	EL SIGUAPATE

5	LUIS CORNELIO MENDOSA ANTUNES	SABANA GRANDE	31	ENMA MENOCAL	EL SIGUAPATE
6	SELSO UBALDO ALEMAN FUNES	SABANA GRANDE	32	ALEJANDRA MENOCAL	EL SIGUAPATE
7	REINA FUNES	SABANA GRANDE	33	RIGO MENOCAL	EL SIGUAPATE
8	DANIEL ANTONIO FUNES	SABANA GRANDE	34	WILMER HERRERA	EL SIGUAPATE
9	LEVIS OMAR FUNES	SABANA GRANDE	35	ROGER ALMENDARES	EL SIGUAPATE
10	JUSTO RUFINO FUNES VARGAS	LA LEONA	36	TEODOSO ANTONIO ALMENDARES	EL SIGUAPATE
11	FRANCISCO MERAS	LA LEONA	37	CARMEN ALMENDARES	EL SIGUAPATE
12	CLAUDIO ORTIZ	LA LEONA	38	MARTA MENOCAL	EL SIGUAPATE
13	SEBASTIAN FUNES	LA LEONA	3**9**	OSCAR ERBINDO MENOCAL	EL SIGUAPATE
14	JOSE DE LOS ANGELES FUNES	LA LEONA	40	BENARDINO MENOCAL MONTOYA	EL SIGUAPATE
15	JOSE GREGORIO ORTIZ	LA LEONA	41	MANUEL DE JESUS ALMENDARES	EL SIGUAPATE
16	REINA MEDARDA FUNES	EL OCOTAL	42	ORBIN ISMAEL GARMENDIA	EL SIGUAPATE
17	REINA MEDARDA FUNES	EL OCOTAL	43	CARLOS ALEXIS ALMENDARES	EL SIGUAPATE
18	MARIA MAGADALENA HERRERA	EL OCOTAL	44	SANTOS VIRGINIA HERNANDES	LAS ZUNCUYAS
1 **9**	HEBERTO MONTOYA HERRERA	EL OCOTAL	45	BRIJIDA DEL CARMEN MENOCAL	LAS ZUNCUYAS
20	MIGUEL ANGEL FUNES	EL OCOTAL	46	BRIJIDA DEL CARMEN MENOCAL	LAS ZUNCUYAS
21	ESCUELA	EL OCOTAL	47	ROSA DEL CARMEN ALMENDARES	LAS ZUNCUYAS
22	ROBERTO HERRERA	EL OCOTAL	48	LIDIA ESPERANZA ALMENDARES	LAS ZUNCUYAS
23	JILBERTO HERRERA	EL OCOTAL	4**9**	ROGER ARTURO FUNES PAVON	TIMIS
24	MARIA DE JESUS FUNES	EL OCOTAL	50	LUCAS ARMANDO PAVON	TIMIS
25	HECTOR FUNES	EL OCOTAL	51	ELVER ABELINO PAVON	TIMIS
26	FRANCISCA FUNES HERRERA	EL OCOTAL	52	ANDRES ABELINO PAVON	TIMIS

NO	NOMBRE DEL JEFE DE FAMILIA	LUGAR	NO	NOMBRE DEL JEFE DE FAMILIA	LUGAR
1	MARIO LANZA	TIMIS	27	IGLESIA	CERRO VERDE
2	OSMAN ANDRES MENDOSA	TIMIS	28	ESCUELA	CERRO VERDE
3	ANGEL ARTURO LANZA	TIMIS	29	AMALFIO EFRAIN GARRIDO	CERRO VERDE
4	OSMAN ANDRES MENDOZA	TIMIS	30	CARMINDO ISABEL ORTIZ	RANCHO QUEMADO
5	MERLIN PAVON	TIMIS	31	VICENTE FUNES	RANCHO QUEMADO
6	NORLAN DONARI FUNES PAVON	TIMIS	32	ARTURO FUNES	RANCHO QUEMADO
7	OSCAR MANUEL SALGADO	TIMIS	33	ADAN FUNES	RANCHO QUEMADO
8	NORLAN DONARI FUNES PAVON	TIMIS	34	ERLIN EXELINO ORTIZ	LA PITA
9	ORLIN ONIEL FUNES PAVON	TIMIS	35	ROSEL ALEXI ORTIZ	LA PITA
10	IGLESIA	TIMIS	36	EXAR ADONAI LOPES	LA PITA
11	CARLOS ARTURO FUNES	TIMIS	37	SUYAPA TORRES	LA PITA
12	OSCAR ORTIZ	CERRO VERDE	38	SANTOS ORTIZ	LA PITA
13	CELIO CABALLERO	CERRO VERDE	39	SINFORIA ORTIZ	LA PITA
14	MARIA SAGRARIO QUIÑONEZ	CERRO VERDE	40	ESCUELA	LA PITA
15	DILER ABEL CABALLERO	CERRO VERDE	41	ANTONIO BEJARONO	LA PITA
16	ALIRIO FUNES ORTIZ	CERRO VERDE	42	ROLANDO RUIZ	LA PITA
17	JOSE REINEL CABALLERO	CERRO VERDE	43	LORENA YAMILETH	LA PITA
18	JOSE ANGEL TORRES	CERRO VERDE	44	SANTOS ROLANDO ORTIZ	LA PITA
1 9	JOSE LUIS RIVERA ORTIZ	CERRO VERDE	45	CARMINDO EXLINO ORTIZ	LA PITA
20	ROSA AMALIA ORTIZ GARRIDO	CERRO VERDE	46	OSIAS ANTONIO LOPES FLORES	EL VALLECITO
21	MARIO RELI GARRIDO	CERRO VERDE	47	GERSON FABRICIO LOPES HUESO	EL VALLECITO
22	HILTON ANTONIO RAMIRES	CERRO VERDE	48	REINALDO CASERES	EL VALLECITO
23	JOSE MARIA GARRIDO	CERRO VERDE	49	ISAUL ORTIZ VARGAS	EL VALLECITO
24	MARIO TULIO GARRIDO	CERRO VERDE	50	FREDI CRUZ	EL VALLECITO
25	SANTOS ALEJANDRINA FUNES	CERRO VERDE	51	ROSARIO ZALDIVAR	EL VALLECITO
26	ADRIAN GARRIDO	CERRO VERDE	52	ALEXI ROLANDO CABALLERO	EL VALLECITO

NO	NOMBRE DEL JEFE DE FAMILIA	LUGAR	NO	NOMBRE DEL JEFE DE FAMILIA	LUGAR
1	IGLESIA	CERRO VERDE Y MONTARRON	27	RODIN ORTIZ	EL VALLECITO
2	ESCUELA	CERRO VERDE Y MONTARRON	28	MARVIN JOEL CABALLERO	EL VALLECITO
3	AMALFIO EFRAIN GARRIDO	CERRO VERDE Y MONTARRON	29	JUAN CARLOS ZALDIVAR	EL VALLECITO
4	CARMINDO ISABEL ORTIZ	RANCHO QUEMADO	30	EDLIN NAUN CABALLERO	EL VALLECITO
5	VICENTE FUNES	RANCHO QUEMADO	31	MARVIN ALEXI CABALLERO	EL VALLECITO
6	ARTURO FUNES	RANCHO QUEMADO	32	ROGELIO DE JESUS ZALDIVAR	EL VALLECITO
7	ADAN FUNES	RANCHO QUEMADO	33	JORGE ALBERTO ZALDIVAR	EL VALLECITO
8	ERLIN EXELINO ORTIZ	LA PITA	34	NOEMI DEL CARMEN CABALLERO	EL VALLECITO
9	ROSEL ALEXI ORTIZ	LA PITA	35	WILMER ORTIZ	EL VALLECITO
10	EXAR ADONAI LOPES	LA PITA	36	OSCAR CABALLERO	EL VALLECITO
11	SUYAPA TORRES	LA PITA	37	ESCUELA	EL VALLECITO
12	SANTOS ORTIZ	LA PITA	38	OSCAR CABALLERO	EL VALLECITO
13	SINFORIA ORTIZ	LA PITA	39	BAIRON CABALLLERO	EL VALLECITO
14	ESCUELA	LA PITA	40	RENE ORTIZ CASERES	EL VALLECITO
15	ANTONIO BEJARONO	LA PITA	41	IGLESIA	EL VALLECITO
16	ROLANDO RUIZ	LA PITA	42	NOLIN ERIBERTO ORTYIZ	EL VALLECITO
17	LORENA YAMILETH	LA PITA	43	JOSE DAMIAN FUNEZ	EL VALLECITO
18	SANTOS ROLANDO ORTIZ	LA PITA	44	MARLON RONALDO CABRERA	EL ECUADOR
19	CARMINDO EXLINO ORTIZ	LA PITA	45	JUAQUIN DE LOS SANTOS CRUZ	EL ECUADOR
20	OSIAS ANTONIO LOPES FLORES	EL VALLECITO	46	ROSEL BINDO JUARES PUERTO	EL ECUADOR
21	GERSON FABRICIO LOPES HUESO	EL VALLECITO	47	ERLIN NAIN VILLAFRANCA	EL ECUADOR
22	REINALDO CASERES	EL VALLECITO	48	SANTOS SEBASTIAN VILLAFRANCA	EL ECUADOR
23	ISAUL ORTIZ VARGAS	EL VALLECITO	49	DIMAS DE JESUS CRUZ	EL ECUADOR
24	FREDI CRUZ	EL VALLECITO	50	GERMAN ARMANDO CRUZ	EL ECUADOR

25	ROSARIO ZALDIVAR	EL VALLECITO	51	SANTOS OMAR CRUZ	EL ECUADOR
26	ALEXI ROLANDO CABALLERO	EL VALLECITO	52	NOE FERRERA	EL ECUADOR

NO	NOMBRE DEL JEFE DE FAMILIA	LUGAR	NO	NOMBRE DEL JEFE DE FAMILIA	LUGAR
1	MARVIN OMAR HERNANDES	EL ECUADOR	27	MILTON OBIDIO MUNGUIA	EL JUNCO
2	WALTER NOEL URBINA	EL ECUADOR	28	JOSEFINA MURILLO	EL JUNCO
3	SANTOS AURELIO ALMENDARES	EL ECUADOR	29	SANTOS VIRGILIO FUNES	EL JUNCO
4	ESCUELA	EL ECUADOR	30	ROGER YOVANY FUNES	EL JUNCO
5	IGLESIA	EL ECUADOR	31	DILCIO OMAD FUNES	EL JUNCO
6	MARLON CABRERA	EL ECUADOR	32	EDIL ALEXIS MESA	EL JUNCO
7	RUFINO CRUZ	EL ECUADOR	33	VICTOR MANUEL MUNGUIA	EL JUNCO
8	RUFINO CRUZ	EL ECUADOR	34	MARIA DOLORES MUNGUIA VILLAFRANCA	EL JUNCO
9	JOSE CRUZ	EL ECUADOR	35	JUAN FRANCISCO ARTEAGA	EL JUNCO
10	TONI CRUZ	EL ECUADOR	36	HECTOR RAMON FUNES MUNGUIA	EL JUNCO
11	SONIA MARINA ALMENDARES	EL ECUADOR	37	CANDIDA ONDINA MUNGUIA	EL JUNCO
12	VICTOR DE JESUS UBINA	EL ECUADOR	38	MELVIN OMAR ARTEAGA	EL JUNCO
13	RUFINO CRUZ	EL ECUADOR	39	ERIC ADALID FUNES	EL JUNCO
14	NELIN IBET MUNGUIA	EL ECUADOR	40	JOSE PAULINO FUNES	EL JUNCO
15	JOSE EDUARDO ORTIZ	EL GOLFO	41	MARCOS ANTONIO FUNES	EL JUNCO
16	CESAR ADALID ALMENDARES	EL GOLFO	42	ELOIDINA DE LOS SANTOS CRUZ	EL JUNCO
17	CESAR ADALID ALMENDARES	EL GOLFO	43	CRUZ MERIJILTO VILLAFRANCA	EL JUNCO
18	INES ANTONIO GARSIA	EL GOLFO	44	FAUSTINO ADALID MUNGUIA	EL JUNCO
1 9	ELDER FUNES	EL GOLFO	45	MARTIR CRISTINO VILLAFRANCA	EL JUNCO
20	GENIS LEONEL ALMENDARES	EL GOLFO	46	ADOLFO FUNES	EL JUNCO
21	ESCUELA	EL GOLFO	47	EBERTO CANTILLANO	EL JUNCO
22	IGLESIA	EL GOLFO	48	ANGEL URBINA	EL JUNCO
23	MAURO BLANDON	EL GOLFO	49	ARNULFO JUARES	EL JUNCO

24	ALFONSO FUNES	EL GOLFO	50	SANTOS ARTEAGA	EL JUNCO
25	LUIS RENE ARTEAGA FUNES	EL JUNCO	51	IGLESIA	EL JUNCO
26	JOSE TRIMINIO MESA	EL JUNCO	52	ESCUELA	EL JUNCO

NO	NOMBRE DEL JEFE DE FAMILIA	LUGAR	NO	NOMBRE DEL JEFE DE FAMILIA	LUGAR
1	IGLESIA	EL JUNCO	27	CRISTIAN OBED VANEGAS	EL DIPTAMO
2	SILVIO NAIN FUNES MESA	EL JUNCO	28	MERI REINALDA MESA	EL DIPTAMO
3	REINA ISABEL ARTEAGA	EL JUNCO	29	ANGEL SAUL MATUTE	EL DIPTAMO
4	RUFILIO VILLAFRANCA MUNGUIA	EL JUNCO	30	MANUEL MURILLO	EL DIPTAMO
5	GERMAN ARMANDO ARTEAGA	EL JUNCO	31	JUAN CARLOS ALMENDARES	EL DIPTAMO
6	DENIS ADALID ARTEAGA	EL JUNCO	32	MARIA CONSEPCION BLANDON	EL DIPTAMO
7	SANTOS LUIS ARTEAGA	EL JUNCO	33	ROSMAN TRINIDAD BUENO	EL DIPTAMO
8	EBERTO MARGARITO ARTEAGA	EL JUNCO	34	MILTON NOEL URBINA	EL DIPTAMO
9	SANTOS ISABEL FUNES	EL JUNCO	35	ECTOR ANTONIO GARCIA	EL DIPTAMO
10	SANTOS FERMIN URBINA	EL JUNCO	36	ECTOR ANTONIO GARCIA	EL DIPTAMO
11	FREDI ALIRIO FUNES	EL JUNCO	37	SANTOS VICTOR HERRERA	EL DIPTAMO
12	OSCAR JOEL FUNES	EL JUNCO	38	SANTOS GREGORIO FERRERA	EL DIPTAMO
13	ARNULFO MORAN	LA LAGUNA	39	GERSON BUENO	EL DIPTAMO
14	HERMAN DE LOS SANTOS MUNGUIA	LA LAGUNA	40	ALIRIO EDULFO CRUS MURILLO	EL DIPTAMO
15	RUBIN DE JESUS VILLAFRANCA	LA LAGUNA	41	SANTOS EUFENIO VANEGAS	EL DIPTAMO
16	YEFRI CABALLERO	LA LAGUNA	42	EDUIN JOSUE VANEGAS BUENO	EL DIPTAMO
17	DENIS LEOVIJILDO URBINA	LA LAGUNA	43	OSCAR MUNGUIA	EL DIPTAMO
18	SANTOS HIJINIO MUNGUIA	LA LAGUNA	44	SANTOS CORNELIO MIRALDA MESA	EL DIPTAMO
19	SANTOS OLVIN MUNGUIA	LA LAGUNA	45	MELVIN MARSIAL URBINA	EL DIPTAMO
20	LUSBIN MARGARITA ARTEAGA	LA LAGUNA	46	MELQUIN MISAEL URBINA MATUTE	EL DIPTAMO

21	OSBALDO ANTONIO FUNES	LA LAGUNA	47	CRUZ DE LOS SANTOS ACOSTA	EL DIPTAMO
22	DARWIN FERNANDO MATUTE	LA LAGUNA	48	SANTOS ORTIZ	EL DIPTAMO
23	ESCUELA	LA LAGUNA	49	ERLIN DARIO FUNES	EL DIPTAMO
24	FAVIO DE LOS SANTOS MUNGUIA	LA LAGUNA	50	ALMA SULEMA VINDEL	EL DIPTAMO
25	JOSE DOMINGO MESA	LA LAGUNA	51	COSME DAMIAN ALMENDARES	EL DIPTAMO
26	SERGIO DAVID JUARES	EL DIPTAMO	52	SANTOS DONALDO MATUTE	EL DIPTAMO

NO	NOMBRE DEL JEFE DE FAMILIA	LUGAR	NO	NOMBRE DEL JEFE DE FAMILIA	LUGAR
1	IGLESIA	EL JUNCO	27	CRISTIAN OBED VANEGAS	EL DIPTAMO
2	SILVIO NAIN FUNES MESA	EL JUNCO	28	MERI REINALDA MESA	EL DIPTAMO
3	REINA ISABEL ARTEAGA	EL JUNCO	29	ANGEL SAUL MATUTE	EL DIPTAMO
4	RUFILIO VILLAFRANCA MUNGUIA	EL JUNCO	30	MANUEL MURILLO	EL DIPTAMO
5	GERMAN ARMANDO ARTEAGA	EL JUNCO	31	JUAN CARLOS ALMENDARES	EL DIPTAMO
6	DENIS ADALID ARTEAGA	EL JUNCO	32	MARIA CONSEPCION BLANDON	EL DIPTAMO
7	SANTOS LUIS ARTEAGA	EL JUNCO	33	ROSMAN TRINIDAD BUENO	EL DIPTAMO
8	EBERTO MARGARITO ARTEAGA	EL JUNCO	34	MILTON NOEL URBINA	EL DIPTAMO
9	SANTOS ISABEL FUNES	EL JUNCO	35	ECTOR ANTONIO GARCIA	EL DIPTAMO
10	SANTOS FERMIN URBINA	EL JUNCO	36	ECTOR ANTONIO GARCIA	EL DIPTAMO
11	FREDI ALIRIO FUNES	EL JUNCO	37	SANTOS VICTOR HERRERA	EL DIPTAMO
12	OSCAR JOEL FUNES	EL JUNCO	38	SANTOS GREGORIO FERRERA	EL DIPTAMO
13	ARNULFO MORAN	LA LAGUNA	39	GERSON BUENO	EL DIPTAMO
14	HERMAN DE LOS SANTOS MUNGUIA	LA LAGUNA	40	ALIRIO EDULFO CRUS MURILLO	EL DIPTAMO
15	RUBIN DE JESUS VILLAFRANCA	LA LAGUNA	41	SANTOS EUFENIO VANEGAS	EL DIPTAMO
16	YEFRI CABALLERO	LA LAGUNA	42	EDUIN JOSUE VANEGAS BUENO	EL DIPTAMO

17	DENIS LEOVIJILDO URBINA	LA LAGUNA	43	OSCAR MUNGUIA	EL DIPTAMO
18	SANTOS HIJINIO MUNGUIA	LA LAGUNA	44	SANTOS CORNELIO MIRALDA MESA	EL DIPTAMO
1 9	SANTOS OLVIN MUNGUIA	LA LAGUNA	45	MELVIN MARSIAL URBINA	EL DIPTAMO
20	LUSBIN MARGARITA ARTEAGA	LA LAGUNA	46	MELQUIN MISAEL URBINA MATUTE	EL DIPTAMO
21	OSBALDO ANTONIO FUNES	LA LAGUNA	47	CRUZ DE LOS SANTOS ACOSTA	EL DIPTAMO
22	DARWIN FERNANDO MATUTE	LA LAGUNA	48	SANTOS ORTIZ	EL DIPTAMO
23	ESCUELA	LA LAGUNA	49	ERLIN DARIO FUNES	EL DIPTAMO
24	FAVIO DE LOS SANTOS MUNGUIA	LA LAGUNA	50	ALMA SULEMA VINDEL	EL DIPTAMO
25	JOSE DOMINGO MESA	LA LAGUNA	51	COSME DAMIAN ALMENDARES	EL DIPTAMO
26	SERGIO DAVID JUARES	EL DIPTAMO	52	SANTOS DONALDO MATUTE	EL DIPTAMO

NO	NOMBRE DEL JEFE DE FAMILIA	LUGAR	NO	NOMBRE DEL JEFE DE FAMILIA	LUGAR
1	ANGEL FERRERA	EL DIPTAMO	27	CARMEN ALMENDARES	EL DIPTAMO
2	DILCIA RAMOS	EL DIPTAMO	28	SONIA BLANDON	EL DIPTAMO
3	BELIN CELINDA VINDEL	EL DIPTAMO	2**9**	JUANA FRANCISCA RAMOS	EL DIPTAMO
4	FREDIS ADAN CRUZ	EL DIPTAMO	30	IGLESIA	EL DIPTAMO
5	JUAN FRANCISCO VILLAFRANCA	EL DIPTAMO	31	EDIL ANTUNES	EL DIPTAMO
6	ANIBAL CRUS	EL DIPTAMO	32	HERCTOR JOEL FUNES REYES	EL DIPTAMO
7	DENIA ALMENDARES	EL DIPTAMO	33	NELSON NOEL GARSIA REYES	EL DIPTAMO
8	JAIMA DIAS	EL DIPTAMO			
9	DENIA DIAS	EL DIPTAMO			
10	SANTOS CORNELIO MESA	EL DIPTAMO			
11	ROBERTA MUNGUIA	EL DIPTAMO			
12	IGLESIA	EL DIPTAMO			

13	ESCUELA	EL DIPTAMO			
14	ROGER ORTIZ	EL DIPTAMO			
15	ALEX FLORES	EL DIPTAMO			
16	FRENSY VINDEL	EL DIPTAMO			
17	ALEX VINDEL	EL DIPTAMO			
18	ANGEL MATUTE	EL DIPTAMO			
1 **9**	MERI MESA	EL DIPTAMO			
20	JEFATURA	EL DIPTAMO			
21	KINDER	EL DIPTAMO			
22	DANILO FERERA	EL DIPTAMO			
23	ANGEL FERRERA	EL DIPTAMO			
24	IGLESIA	EL DIPTAMO			
25	ELIDA MIRLALDA	EL DIPTAMO			
26	JOSE ALEXI HERNANDES	EL DIPTAMO			

CROQUIS CENSALES

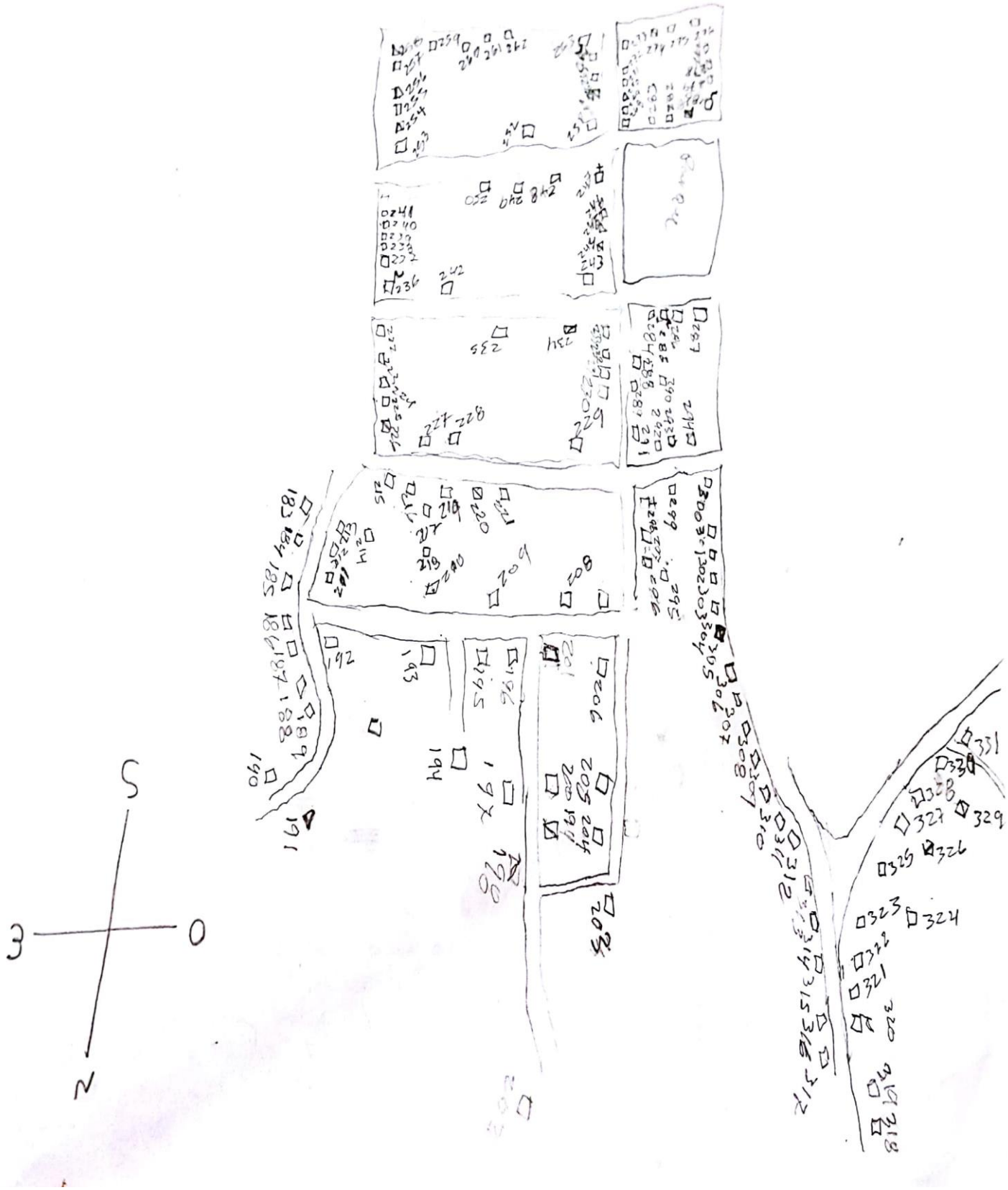
S
O
N
3

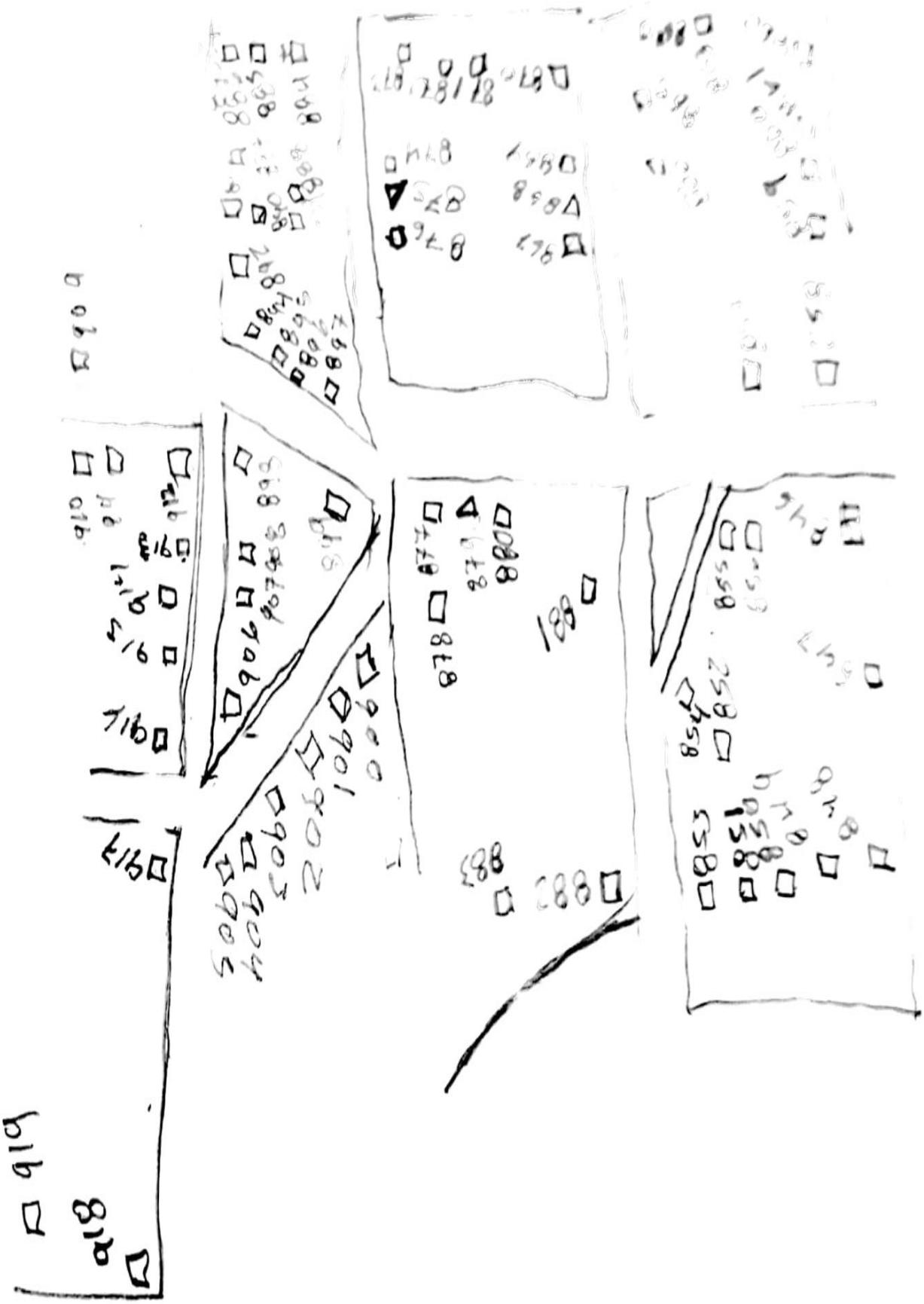

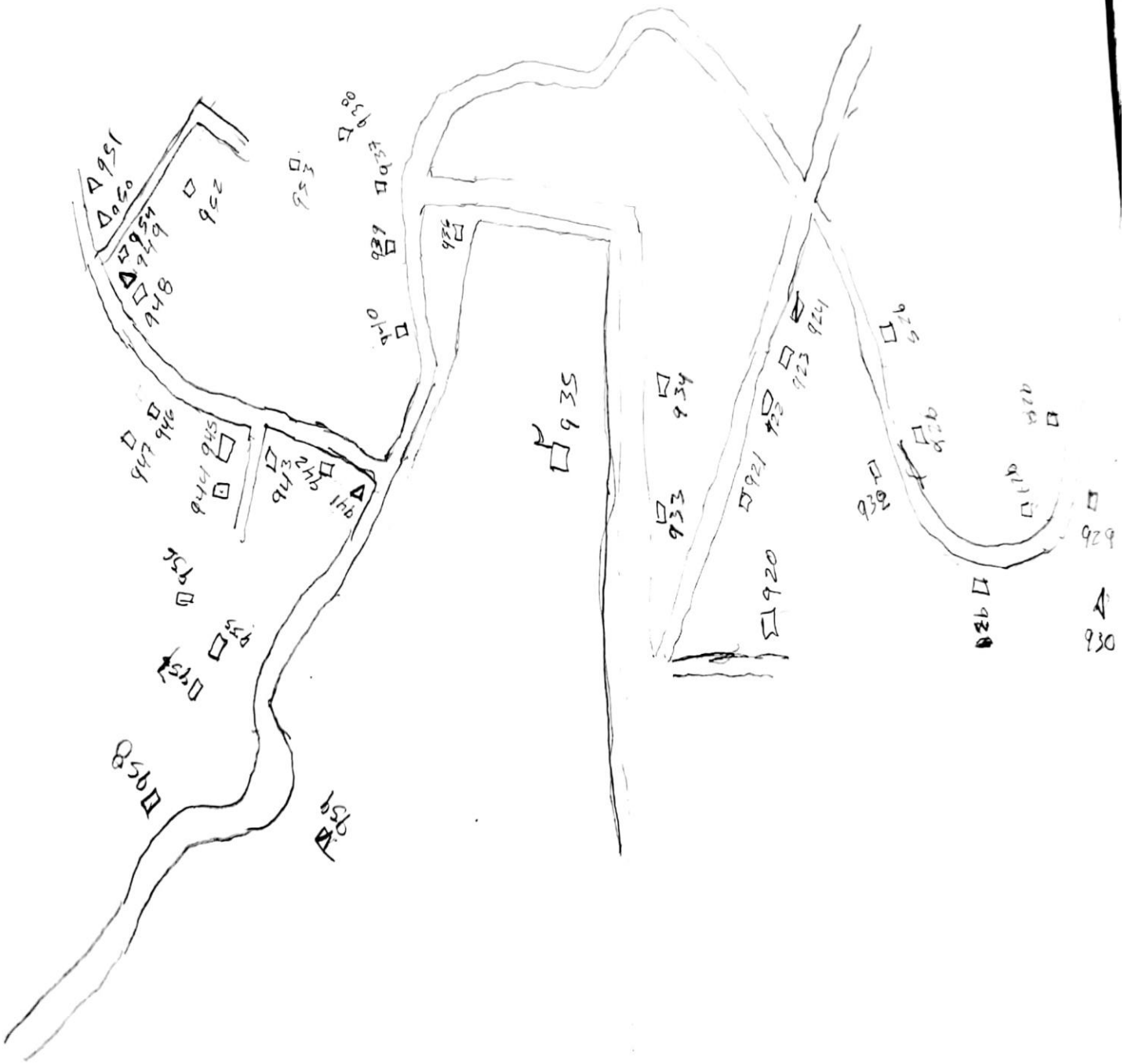
951
960
962
953
938
939
936
948
949
940
946
947
945
944
943
942
941
935
934
933
921
923
924
922
920
932
929
930
926
928
927
925
955
957
958
959

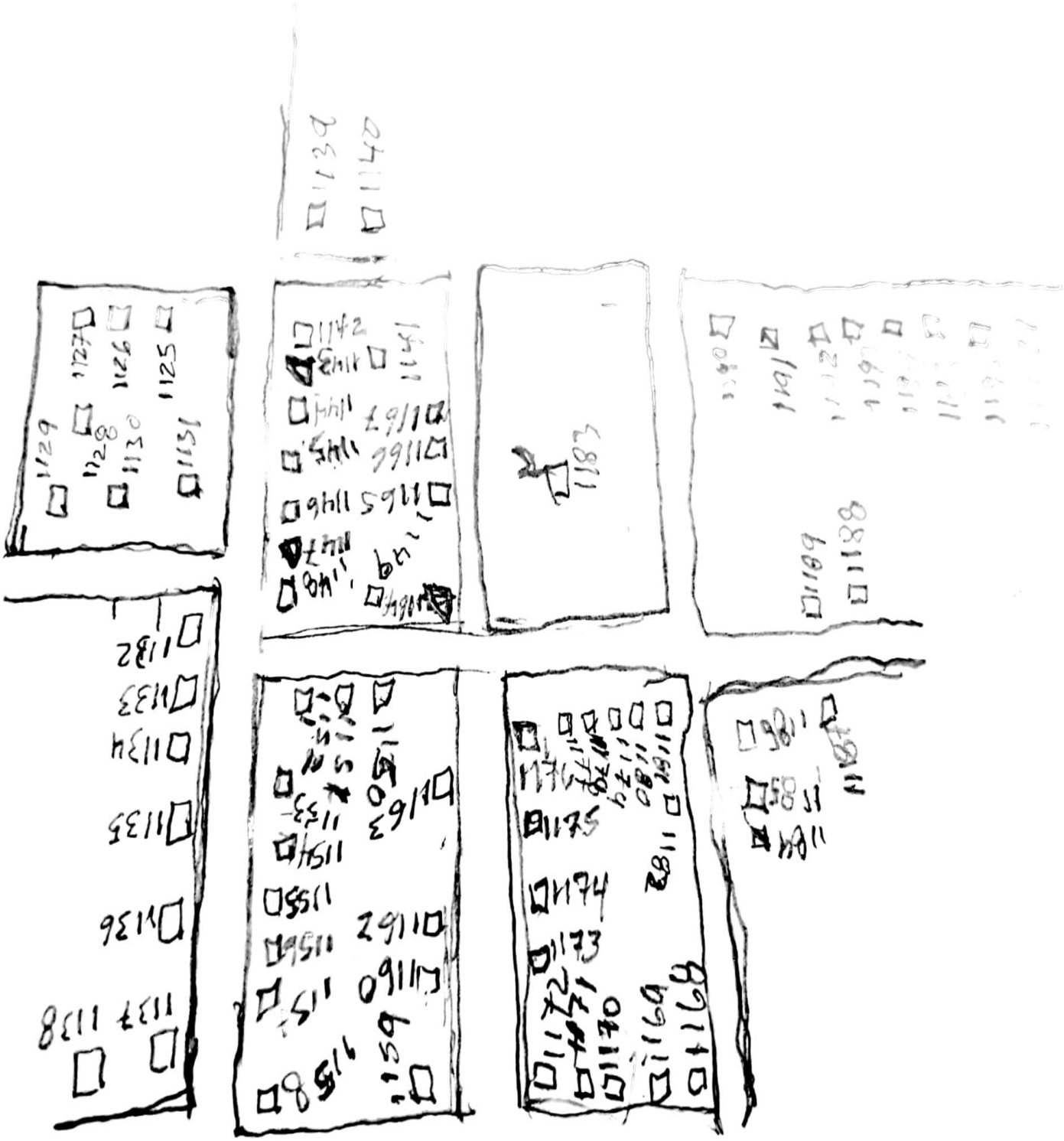

METRAMA

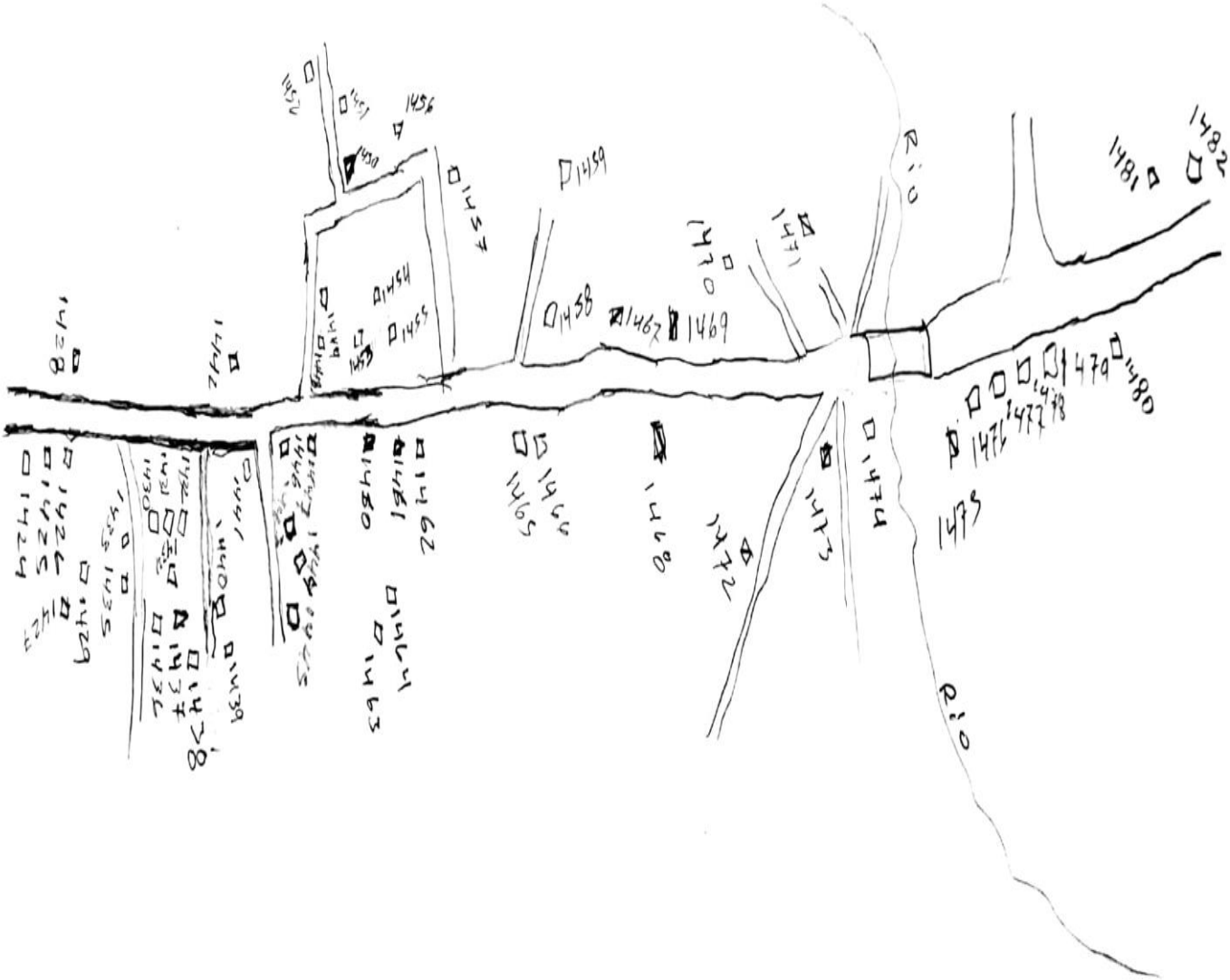
1482
1481
1480
1479
1478
1477
1476
1475
1474
1473
1472
1471
1470
1469
1468
1467
1466
1465
1464
1463
1462
1461
1460
1459
1458
1457
1456
1455
1454
1453
1452
1451
1450
1449
1448
1447
1446
1445
1444
1443
1442
1441
1440
1439
1438
1437
Río
Río

INSTRUMENTO CENSAL

Municipalidad de _____
Encuesta para establecer Línea Base Demográfica y Socioeconómica

Estimado señor (a): El propósito de la presente encuesta es determinar la situación socioeconómica de su comunidad y el municipio, mediante la identificación de información específica que nos permita elaborar los indicadores principales para medir dichas condiciones, en diversas áreas que son básicas para conocer el nivel de desarrollo o pobreza de la comunidad, por tal razón le estamos solicitando nos regale unos minutos de su valioso tiempo para contestarnos unas breves preguntas.

DATOS GENERALES

1. Nombre del encuestador:_____ 2. No. de boleta (En orden correlativo):_____
3. Colonia: _____ 4. Barrio_____
5. Aldea_____ 6. Caserío_____
7. Nombre del entrevistado (Jefe de Familia):_____ Tel. Celular: _____
8. No. ubicación de la vivienda (Según el Mapa o Croquis Censal):_____ 9. Cantidad de personas que viven en la vivienda:_____
10. ¿Cuántas Personas son de 5 a 23 años? :_____ 11. ¿Cuántas Personas son de 10 años en adelante?: _____

A. Demográfico

12. Información de la Familia: **(Marcar con una X el sexo, edad, partida de nacimiento y escribir el parentesco (madre, padre, hijo (a), nieto (a), sobrino (a), abuelo (a), suegro (a), tío (a), primo (a), cuñado (a), yerno o nuera, otro); Etnia (maya chortí, lenca, miskito, nahua, pech, tolupán, tawaka, garífuna, negro de habla inglesa, mestizo/ladino, otro))**

No.	Nombre de la Persona	Sexo		Edad	Parentesco	Etnia	Tiene partida de nacimiento	
		H	M				Si	No
1								
2								
3								
4								
5								
6								
7								
8								
9								
10								
11								
12								
13								
14								
15								
16								
17								

13. Clasificación de personas por rangos de edades y sexo: **(Marcar cada casilla solo con números, con los datos preg. 12)**

No.	Rangos de Edades	Número de personas	Sexo		Saben leer y escribir	
			H	M	H	M
1	Menores de 1 año					
2	De 1 a 4 años					
3	De 5 a 6 años					
4	De 7 a 12 años					
5	De 13 a 15 años					
6	De 16 a 18 años					
7	De 19 a 23 años					
8	De 24 a 30 años					
9	De 31 a 40 años					
10	De 41 a 50 años					
11	De 51 a 64 años					
12	De 65 años y más					

14. ¿Cuántas madres solteras hay en el hogar?:____ **(No tiene marido)**
15. ¿Cuántos padres solteros hay en el hogar?:____ **(No tiene mujer)**
16. ¿Cuántos niños (a) nacieron en la familia durante año pasado?:

Cantidad	Sexo		Edad de la madre
	H	M	

B. Salud

17. ¿Existe alguna mujer embarazada en el hogar? **(Si hay más de una mujer embarazada, escriba la edad de cada una de ellas)**
1. [ ] Si ¿Cuántas?:_____ Edad (1):____ Edad (2):_____ Edad (3):_____
2. [ ] No

18. ¿Dónde nació el último niño (a)?: **(Puede marcar solo uno y después cuántos)**
1. [ ] Casa ____ 4. [ ] Hospital ____
2. [ ] Centro de Salud ____ 5. [ ] Clínica privada ____
3. [ ] Clínica materno infantil ____ 6. [ ] Otro establecimiento de salud____

19. ¿Hubo alguna muerte materna durante el parto o post parto en la familia el año pasado?: **(Marcar solo uno, si contesto "SI", anotar cuántos y en qué momento y la causa de la muerte)**
1. [ ] Si ¿Cuántas?:_____ Durante el embarazo:_____ En el parto:_____ Después del parto:_____ Causa de la muerte:_____
2. [ ] No

20. ¿Planifica la familia con su pareja?: **(Marcar solo uno)**
1. [ ] Si 2. [ ] No **(Si contestó No, pase a la pregunta 22)**

21. ¿Qué tipo de método usa?: **(Marcar solo uno, si marco "Operación", marcar cualquiera de los sexos)**
1. [ ] Ritmo 4. [ ] Preservativo (Condón)
2. [ ] DIU 5. [ ] Inyección
3. [ ] Pastilla 6. [ ] Operación Sexo: H___ M___
7. [ ] Implante

22. ¿Se murió en la familia un niño (a) menor de 5 años el año pasado?: **(Marcar solo uno, si contesto "SI", anotar cuántos)**

Sexo		Causa
H	M	

23. ¿Se manifestaron en algún miembro de su familia las siguientes enfermedades, durante el año pasado? : **(Marcar solo con números, los datos anotados en sexo y asistencia, deben de ser igual al número de manifestaciones)**

No.	Tipo de enfermedad	Se manifestó		Sexo		Asistencia	
		Si	No	H	M	Pública	Privada
1	Infecciones respiratorias agudas						
2	Dengue clásico						
3	Paludismo						
4	Dengue hemorrágico						
5	Chagas						
6	ZIKA						
7	Chicungunya						
8	Hipertensión Arterial						
9	Diábetes						
10	Asma bronquial						
11	Epilepsia						
12	Neumonía						
13	Consumo de alcohol						
14	Consumo de drogas						
15	Tuberculosis						
16	Cáncer						
17	Diarreas						
18	De la piel						
19	Discapacidad						

Discapacidad: Discapacidad física (piernas, brazos, vista, etc.) Discapacidad mental (tristeza, insomnio, pérdida de apetito, cambios de comportamiento etc.)

24. Clasificación de personas por rangos de edades y sexo: **(Marcar cada casilla solo con números con los datos de la pregunta 12 y preguntar cuantos tiene o no Vacunas Completas)**

No.	Rangos de Edades	No. de personas	Sexo		Vacuna Completa	
			H	M	Si	No
1	Menores de 9 años					
2	De 10 a 19 años					
3	De 20 a 64 años					
4	De 65 años y más					

C. Seguridad

25. ¿Conoce usted casos de violencia intrafamiliar en su comunidad en el último año?
(Marcar solo una opción), si contestó "Si", anotar ¿cuántos casos?
1. [ ] Si Cuantos Casos_____ 2. [ ] No

26. ¿Le ha sucedido algún caso de violencia a usted o algún miembro de su familia en el ultimo año?:
(Marcar solo una opción), si contestó "Si", anotar ¿cuántos casos?

1. [ ] Si Cuantos Casos_____ 2. [ ] No

27. ¿Qué tan seguros considera usted que se encuentra que su familia en su barrio o comunidad?:
1. [ ] Están seguros 2. [ ] No están seguros
¿Si considera que **NO están seguros**, cuál es la razón principal?
(Escriba en orden de importancia del 1 al 6 los que considera más Importantes al menos Importante):
1. [ ] Robo o hurto 2. [ ] Maras o pandillas 3. [ ] Venta de drogas
4. [ ] Cantinas 5. [ ] Riñas y discusiones 6. [ ] Violaciones

D. Participación y Expectativa

28. ¿Cuántos hombres de la familia participan en organizaciones en su comunidad?: **(Solo mayores de 18 años de edad)** /____/

29. ¿Cuántas mujeres de la familia participan en organizaciones en su comunidad?: **(Solo mayores de 18 años de edad)** /____/

E. Servicios Públicos

30. En la casa que habita existen los siguientes servicios públicos:

No.	Servicios Públicos	Los reciben		Estado			Días a la semana reciben servicios
		Si	No	B	R	M	
1	Agua de pozo propio						
2	Agua domiciliar de pozo comunal						
3	Acarrea agua de río o quebrada						
4	Agua domiciliar por acueducto						
5	Agua llave pública / fuente						
6	Reservorio de agua lluvia						
7	Inodoro o servicio sanitario						
8	Letrina de fosa simple						
9	Letrina de fosa séptica						
10	Usa la letrina						
11	Recolección de basura						
12	Aseo de calles						
13	Energía eléctrica domiciliar						
14	Teléfono (HONDUTEL)						
15	Teléfono (Celular móvil o fija)						
16	Alumbrado público						
17	Mantenimiento de calles						

F. Seguridad Alimentaria

31. ¿Alguien en la familia trabaja la tierra por cuenta propia?
1. [ ] Si 2. [ ] No
Cuántos:_____ Sexo: H___M___

32. Tipo de tenencia de la tierra: **(marcar solo uno, si marcó la opción 1, tiene que marcar dominio)**
Dominio
1. [ ] Propia totalmente pagada Pleno:__ Útil:___
2. [ ] Propia pagando 3. [ ] Alquilada 4. [ ] Prestada 5. [ ] En litigio
6. [ ] Comunal 7. [ ] No Tiene

33. ¿Se producen alimentos en la familia?
1. [ ] Si 2. [ ] No——> *pase a la pregunta 38*

34. ¿Produce suficientes alimentos para autoconsumo?
1. [ ] Si 2. [ ] No

35. ¿Qué sembró y cuanto produjo durante el año pasado? **(Escribir cantidad en quintales y tareas en más de una opción)**

	Maíz	Frijol	Maicillo	Café	Caña	Otro:
Quintales						
Tareas						

36. Áreas en tareas con sistema de riego

	Goteo	Aspersión	Ninguno	Otro:
Tareas				

37. De los alimentos que producen ¿obtienen excedentes para la venta?:
[ ] Si 2. [ ] No
38. ¿Tiene huerto familiar en su vivienda?
1. [ ] Si 2. [ ] No
39. ¿Tiene animales domésticos?
1. [ ] Si **(Marque la cantidad en la casilla cuántos)** 2. [ ] No

Tipo	Cuantos
Aves (gallinas, pavos o jolote, patos)	
Bovinos (bueyes, vacas)	
Caprino (ovejas, cabras)	
Equinos (caballos, mula, burro)	
Porcinos (cerdos)	
Piscicultura (tilapia, otros)	
Apicultura (colmenas)	
Domésticos (perro, gato, etc.)	

G. Educación

40. Situación educativa actual , e igualdad entre lo sexos, de las personas en edad escolar **(de 5 a 23 años:____) (Llenar todas las casillas, de acuerdo al número de personas, no dejar ninguna casilla en blanco, en "Sexo", "Edad", "Grado" y "Estudia ahora")**

No.	Nombre	Sexo		Edad	Grado que actualmente cursan o cursaron										Estudia ahora	
		H	M		PE	1	2	3	4	5	6	B	D	U	Si	No
1																
2																
3																
4																
5																
6																
7																
8																
9																
10																

H. Fuerza de trabajo e ingresos

41. Profesión u oficio e ingresos de los miembros de la familia en edad de trabajar **(de 10 años en adelante:____) (Llenar todas las casillas, de acuerdo al número de personas, no dejar ninguna casilla en blanco, "Nivel Educativo", "Sexo", "Estado Civil", "Edad", "Profesión", "Ocupación", "Trabaja", "Ingresos Mensuales")**

No.	Nombre	Nivel Educativo (último año cursado)	Sexo		Estado Civil				Edad	Profesión u oficio	Ocupación actual	Trabaja		Ingresos mensuales (Lps.)
			H	M	S	C	D	UL				Si	No	
1														
2														
3														
4														
5														
6														
7														
8														
9														
10														

42. ¿Su ocupación actual es cómo?: **(marcar solo una opción)**
1. [ ] Empleado 2. [ ] Cuenta propia——> *pase a la pregunta 44*

43. Si contestó que su ocupación actual es como empleado, en que sector esta contratado **(marcar solo una opción)** *pase a la pregunta 49*
1. [ ] Comercial 2. [ ] Industrial 3. [ ] Servicio

44. Si contestó que su ocupación actual es por cuenta propia, a que sector se dedica **(marcar solo una opción)**
1. [ ] Primario 2. [ ] Secundario 3. [ ] Terciario

45. Genera empleo en el sector que se dedica
1. [ ] Si 2. [ ] No——> *pase a la pregunta 47*

46. ¿Cuánto empleo genera al sector que usted se dedica?

1 a 5	
6 a 10	
11 a 15	
16 a 20	
21 en adelante	

47. ¿En el sector al que usted se dedica, existe una organización en la cual usted sea miembro?
1. [ ] Si 2. [ ] No
Especifique: _____
(ejemplo: asociaciones de ganaderos, cafetaleros, cooperativas, etc.)

48. ¿Que instituciones han apoyado al sector productivo al cual usted pertenece? (o sea que Instituciones, programas, proyectos, etc.)
1. _____
2. _____
3. _____

49. ¿Alguien de la familia ha obtenido algún tipo de préstamo?:

Si	No	Sexo	
		H	M

50. ¿Recibe remesas?: [ ] Si 2. [ ] No; Si contesto "Si" ¿Cuánto recibe?:

No.	Rango (Lps.)	Marque Rango de Remesas
1	0.01 - 1000.00	
2	1000.01 - 2000.00	
3	2000.01 y más	

51. ¿Cuantos son los ingresos mensuales familiares? (sumar ingresos personales y remesas)

No.	Rangos (Lps.)	Marque el rango de ingresos
1	< de 1,000.00	
2	1,001 - 2,000	
3	2,001 - 4,000	
4	4,001 - 8,000	
5	8,001 - 12,000	
6	12,001 - 20,000	
7	20,001 - 30,000	
8	30,001 - 50,000	
9	50,001 - y más	

52. Desde su percepción ¿ los ingresos familiares ajustan para alimentarse?: **(marcar solo una opción)**
1. [ ] 3 tiempos
2. [ ] 2 tiempos
3. [ ] 1 tiempo

Agradecemos su cortesía y amabilidad por el tiempo que nos ha brindado, Muchas Gracias

Significado Siglas: ODS = Objetivos de Desarrollo Sostenible H = Hombre M = Mujer D = Diversificado (10, 11 o 12 Grado) U = Universitario
PE= Pre escolar B = Básico (7,8 y 9 Grado)

I. Vivienda

53. Tipo de vivienda en uso: **(marcar solo una opción)**
1. [ ] Casa
2. [ ] Apartamento independiente
3. [ ] Local No habitacional
4. [ ] Cuarto mesón (cuarterías)
5. [ ] Casa Improvisada

54. Tenencia de la vivienda: **(marcar solo uno, si marco la opción 1, tiene que marcar el tipo de dominio y el sexo de quien o quienes posee el dominio, hombre, mujer o ambos)**

Dominio: Sexo:

1. [ ] Propia totalmente pagada — Pleno:___ Útil:___ Ocupación:___ Posesión:___ H___ M___
2. [ ] Propia pagando
3. [ ] Alquilada
4. [ ] Prestada

Nota: Dominio Pleno (Documento Notariado, derecho de la tierra y mejoras); Dominio Útil (Documento Notariado solamente al derecho de mejoras; Ocupación: (Cuando no existe ningún tipo de documento, acotado, heredado o solicitado o Cedido), Posesión: (Cuando tiene documento Privado).

55. Cuales son los problemas principales de la vivienda (***Apreciación de encuestador***) **(marcar solo uno, si marco la opción 1, tiene que marcar, externo, interno o ambas)**
1. [ ] No tiene repello — Externo:___ Interno:___
2. [ ] Piso de tierra
3. [ ] Falta de cielo falso
4. [ ] Techo en mal estado
5. [ ] Problemas estructurales
6. [ ] Ninguno

56. Material de construcción de las Paredes (Predominante): **(marcar solo una opción)**
1.[ ] Adobe
2.[ ] Bloque
3.[ ] Bahareque
4.[ ] Madera
5.[ ] Desperdicios
6.[ ] Ladrillo
7.[ ] Yagua (tablas de palmera)

57. Material del techo de la vivienda (Predominante): **(marcar solo una opción)**
1.[ ] Material de desecho
2.[ ] Paja o similar
3.[ ] Teja de barro
4.[ ] Lámina metálica
5.[ ] Lámina de asbesto
6.[ ] Concreto (losa o terraza)
7.[ ] Teja americana (shingle)

58. Material del piso de la vivienda (Predominante): **(marcar solo una opción)**
1.[ ] Tierra
2.[ ] Plancha de cemento
3.[ ] Madera rústica
4.[ ] Ladrillo de barro
5.[ ] Granito
6.[ ] Cerámica
7.[ ] Mosaico

59. Condiciones de la vivienda (***Apreciación de encuestador***)
1. [ ] Buena
2. [ ] Regular
3. [ ] Mala

60. Tiene cocina en su Vivienda? **(Si la respuesta es No, pase a la preg 62).**
1. [ ] Si
2. [ ] No

61. Donde esta ubicada la Cocina?
1. [ ] Dentro de la Vivienda
2. [ ] Fuera de la Vivienda
3. [ ] Corredor

62. ¿Frecuentemente que utilizan para cocinar? **(Puede marcar mas de uno)**
1. [ ] Electricidad
2. [ ] Gas volátil (chimbo)
3. [ ] Gas (kerosén)
4. [ ] Leña
5. [ ] Eco fogón

63. Generalmente como consume actualmente el Agua? **(Puede marcar más de uno)**
1. [ ] No tratada
2. [ ] Botellón
3. [ ] Filtrada
4. [ ] Hervida
5. [ ] Clorada

64. ¿Cuántas piezas tiene esta vivienda? /____/____/
(cuente la cocina pero no el baño) **(Marcar solo con números)**

65. ¿Cuántos baños tiene? **(Marcar solo con números)** /____/____/

66. ¿Cuantas piezas se utilizan como dormitorio?
(Marcar solo con números) /____/____/

67. Cuantas personas duermen por dormitorio?
(Marcar solo con números) /____/____/

68. ¿Cuántas familias viven en esta casa?
(Marcar solo con números) /____/____/

69. ¿Ha emigrado algún miembro de su hogar?: **(Marcar solo uno, si marco "SI" Cuantos)**

1. [ ] Si — Cuántos Sexo: M____F____
Cuántos otro país: ____
Donde: Países de Centro América _____ Norte América _____
Sur América_____ Europa_____ Otro _____
Cuantos Dentro del país:____
Razones por las que Emigraron: Económicos____ Violencia Generalizada____ Reunificación Familiar _____

2. [ ] No

Nota: Queremos agradecerle su cortesía y amabilidad por el tiempo que nos ha brindado, Muchas Gracias
Significado Siglas: ODS = Objetivos de Desarrollo Sostenible; H = Hombre; M = Mujer; D = Diversificado (10, 11 o 12 Grado); U = Universitario; PE= Pre escolar; B = Básico (7,8 y 9 Grado)

GALERÍA DE FOTOS

Proyecto de reforestación por quema de bosques

Meriendas a pacientes del CESAMO del municipio

CAMPAÑAS DE LIMPIEZA

CARNAVAL EN LA FERIA PATRONAL

CORONACION DE LA REINA EN HONOR A LA FERIA PATRONAL

APOYO CON INZUMOS AL PRODUCTOR

REPARACION DE CARRETERAS



ESTUDIO DEL PROYECTO DE ELECTIFICACION

CONSTRUCCION DE CELDA EN LA JEFATURA DEL CASCO URBANO

CABILDO ABIERTO EDUCATIVO

REMODELACION DEL EDIFICIO MUNICIPAL

RESPONSABLES DEL LEVANTAMIENTO Y ELABORACIÓN DEL INFORME DE LINEA BASE

Cargo	*Nombre*
Técnico facilitador MAMNO	Mario Macillas
Técnicos Municipales	Marlon Raudales
	Mayel Sevilla
Facilitadores	Yovani Murillo
	Carlos Arturo Castellón
	Julio Nain Rosales
	Yuvini Herrera
	Satia Navidad Tejeda
Supervisión MAMNO	Arturo Girón