



GOBIERNO DE LA  
REPÚBLICA DE HONDURAS



SECRETARÍA DE GOBERNACIÓN,  
JUSTICIA Y DESCENTRALIZACIÓN



**Mancomunidad  
COLOSUCA**  
uniendo esfuerzos



*Municipalidad Belén, Lempira*

*Honduras, C.A.*



**UNIDAD DE DESARROLLO MUNICIPAL**

**INDICADORES SOCIOECONÓMICOS LÍNEA DE BASE DEL  
MUNICIPIO DE BELEN, LEMPIRA**



**BELEN LEMPIRA HONDURAS C.A**

**AGOSTO 2018.**

**Municipalidad de Belén Lempira Honduras C. A**

**Tel. +50426087102**

**E-Mail: [muni\\_belen@hotmail.com](mailto:muni_belen@hotmail.com)**

**Alcalde Municipal: Wilson Apolonio Membreño**

**Unidad de Desarrollo Municipal**

**Coordinador (as) Proyecto Focal II municipio de Belén**

**Pedro Aguiar Membreño**

Con el apoyo técnico de la Secretaria de Justicia Gobernación y Descentralización, La agencia de Cooperación Internacional de Japón ([sdhjgd y jica](#)) Agencia española de Cooperación Internacional AECID mancomunidad COLOSUCA

**Patrocinadores:**

**Word VISION**

**OCDICH**

**Colaboradores**

**Programa Vida Mejor**

**Educación**

**UNAH**

## INDICE

INTRODUCCION .....	5
RESUMEN EJECUTIVO.....	6
METODOLOGIA APLICADA.....	9
<b>I. MARCO DE REFERENCIA.....</b>	<b>10</b>
1.1 ANTECEDENTES HISTORICOS DE BELEN.....	10
1.2 UBICACIÓN GEOGRAFICA.....	13
1.3 CARACTERISTICAS FISICAS .....	17
1.4 CARACTRISTICASBIOLOGICAS.....	18
1.5 CARACTERISTICAS SOCIALES.....	20
<b>II. INSTITUCIONALIDAD E INVERSIÓN PARA EL DESARROLLO</b>	
2.1 DESEMPEÑO MUNICIPAL.....	23
2.2 PRESENCIA INSTITUCIONAL .....	26
2.3 SOCIEDAD CIVIL.....	27
2.4 INVERSION SOCIAL .....	28
<b>III. INFRAESTRUCTURA BASICA</b>	
3.1 VIAL.....	35
3.2 ELETRICIDAD.....	36
3.3 TELEFONIA Y CORREOS.....	36
3.4 INFRAESTRURA SOCIAL .....	37
3.5 SALUD .....	38
3.6 EDUCACION .....	39
3.7 PRODUCCION AGRICOLA .....	40
3.8 AREAS TURISTICAS .....	41
<b>IV. ANALISIS DE LOS PRINCIPALES INDICADORES SOCIOECONOMICOS</b>	
4.1 POBLACION .....	42
4.2 SALUD .....	44
4.3 SERVICIOS BASICOS .....	46
4.4 VIVIENDA .....	48
4.5 EDUCACION .....	52
4.6 IGUALDAD DE LOS SEXOS A NIVEL EDUCATIVO .....	56
4.7 ECONOMIA .....	58
4.8 PARTICIPACION .....	64
<b>V. CONCLUSIONES .....</b>	<b>65</b>
BIBIOGRAFIA .....	67
ANEXOS .....	69

## **PRESENTACIÓN**

La Municipalidad de Belén lempira, tiene la satisfacción de poner a disposición de las organizaciones del municipio, población en general, maestros, educandos, Instituciones privadas, del Estado, programas y proyectos, el presente estudio Socioeconómico del Municipio para que sirva de consulta en la preparación de planes, proyectos, e investigaciones específicas en pro del desarrollo de las comunidades y de nuestro municipio.

La información base de este estudio fue levantada a nivel censal por líderes de las propias comunidades, bajo la supervisión de un equipo técnico municipal, siguiendo una metodología basada en principios generalmente aceptados con relación a este tipo de trabajos, pero con la variante que se basa en la participación voluntaria y efectiva de los líderes comunitarios, quienes conocen sus vecinos y su propia realidad, y ello hace que este trabajo sea de bajo costo.

La Corporación Municipal, en concertación con la Mancomunidad (COLOSUCA), tomaron la decisión de su realización, lo cual implicó la capacitación de 112 facilitadores técnicos, bajo la coordinación de la Unidad Técnica Municipal (UDM), la selección y capacitación de 8 líderes comunitarios, levantamiento, supervisión, corrección, codificación, 4 líderes para la digitación de las boletas, conformación de la base de datos y la preparación de los indicadores, cuadros de salida y recolección de información secundaria. La base de datos digitalizada queda en la municipalidad, bajo la responsabilidad del técnico de la UDM, quien ha sido capacitado para este fin y coordinó el proceso a nivel de campo, involucrándose además en el manejo de la base de datos; la misma está a disposición para brindar información detallada a consideración de los usuarios interesados, sea esta por comunidad: barrio, colonias, aldea o caserío. Queremos externar nuestro agradecimiento a los líderes voluntarios por el apoyo, esfuerzo y dinamismo, así como los importantes aportes técnicos del equipo de profesionales facilitadores que supervisaron el levantamiento de datos, digitalización, procesamiento, análisis e interpretación de resultados.

En nombre de la población de nuestro municipio y de la Corporación Municipal, manifestamos nuestro profundo agradecimiento a la Agencia de Cooperación Internacional de Japón (JICA) y al Consejo Intermunicipal de La Mancomunidad (COLOSUCA) por el apoyo técnico De la Secretaria Del Interior (SEIP) y financiero De La Alcaldía Municipal que nos brindaron para lograr la realización de este importante estudio.

Wilson Apolonio Membreño

**Alcalde Municipal**

## INTRODUCCION

El presente documento ha sido elaborado como una herramienta básica de información del Municipio de Belén conteniendo, análisis cualitativo de los indicadores socioeconómicos levantados a nivel censal, con participación social, en el Municipio de Belén Lempira; datos levantados en todo el municipio a cierre en los meses de noviembre y diciembre del año 2017, representan la base para medir y comparar los avances en materia de desarrollo en cuanto a los Objetivos de Desarrollo del Milenio (ODM) y la Estrategia de Reducción de la Pobreza(ERP).

El documento contiene presentación, introducción, resumen ejecutivo, y seis capítulos; el primero trata el marco de referencia desarrolla el contexto biofísico y socioeconómico, que incluye los antecedentes históricos del municipio, su ubicación geográfica, caracterización del municipio a nivel físico, biológico y social.

El capítulo segundo hace un breve análisis de la institucionalidad existente y la inversión para el desarrollo, tomando en consideración la situación del desempeño de la municipalidad, la presencia institucional en el municipio, nivel de organización de la sociedad civil y la inversión social ejecutada en el Municipio de Belén durante el 2017-2018.

El capítulo tercero describe, en síntesis, la infraestructura básica existente en el Municipio en cuanto a los aspectos de salud, educación, productivos, vial e infraestructura social, con el propósito de tener una idea general de las disponibilidades existentes en este campo, carencias o deficiencias que repercuten en la cobertura de los sectores analizados.

En el capítulo cuarto se analizan los principales indicadores socioeconómicos, variables de población, salud, servicios básicos, vivienda, educación, igualdad de género a nivel educativo, economía y participación social y ciudadana, los cuales representan el conjunto de indicadores bases para medir los avances del desarrollo municipal.

El capítulo quinto resume las principales conclusiones de los resultados del trabajo de línea base. muestra la actual situación del municipio a la luz de los ODM y la ERP.

En el capítulo sexto se agregan como anexos los cuadros que muestran la presencia institucional, la existencia de organizaciones de la sociedad civil, inversión social realizadas durante el 2012, infraestructura básica y viviendas existentes, la frecuencia simple del censo y la matriz de los principales indicadores en el marco de los ODM y la ERP.

Esperamos que el presente estudio sea utilizado como un instrumento valioso para proponer y medir hacia el futuro el desarrollo de nuestro Municipio de Belén.

## RESUMEN EJECUTIVO

El municipio de Belén según los archivos ejidales de la Municipalidad, fue fundado en 1871, Belén es un municipio donde las tradiciones y costumbres están muy apegadas en su forma de vivir, Su patrimonio Histórico está caracterizado por conservar infraestructura colonial (barroco) se han documentado tres edificaciones declaradas edificaciones coloniales, incluyen Palacio Municipal, la Ermita y la Iglesia de la Virgen del Rosario construida en 1502.

La Cabecera Municipal está ubicada a 17 km al este de la ciudad colonial de Gracias Lempira, a 20 km de la cabecera municipal de San Juan del departamento de Intibucá, región occidental del país, en el centro del Departamento de Lempira y es uno de los cinco municipios de la Mancomunidad COLOSUCA.

La Corporación Municipal está integrada por 6 regidores, 3 del Partido Nacional y 3 del Partido Liberal, el alcalde y el Vicealcalde; como en el resto del país la Corporación se reúne cada quince días.

El Municipio de Belén Lempira cuenta con una población de 7,230 habitantes distribuidos en el Centro Urbano 5 aldeas, 51 caseríos. Del total, 3636 son hombres y 3594 mujeres. Existe un promedio de 4.59 personas por vivienda y la densidad poblacional es de 34.91 P/Km<sup>2</sup>.

La población menor o igual a 18 años es de 3,415. 42.23 % del total, lo que muestra una población relativamente joven y que en los próximos años estará presionando por nuevas fuentes de trabajo y nuevos servicios públicos, entre otros aspectos.

Los nacimientos para el año 2017 es de 126 niños, lo que significa una tasa de natalidad es de 1.74 %. Existen 349 madres solteras 34 padres solteros. En la mayoría de las viviendas, viven dos o más familias.

La tasa de mortalidad materna durante el parto y el posparto para el año fue de 1 muertes, los partos atendidos durante el 2017, sin embargo, la mortalidad infantil en el período fue de niños menores de 5 años, esto representa una tasa de mortalidad infantil del 0.009%. Entre las enfermedades de mayor incidencia en la población están: las IRAS que afectaron al (2154 71.9%) de la población, otros (232 %) dengue clásico (7.74%) Diarreas de la población y el resto.

El 100% de la población recibe el servicio de agua, a través de diferentes medios del cual el 86.91 % es a través de agua domiciliar por acueducto, un 3.18 % acarrea agua de río o quebrada, un 7.37 % acarrea agua de pozo. Un 1387, 88.11 % de las viviendas poseen servicio sanitario o letrina. 187, 11.88 % no Poseen con servicio sanitario o Letrina. La cobertura del servicio de energía eléctrica es del 40%.

El combustible de cocina más usado es la leña, 1,536 representa 97.59 % y el segundo más usado 32 es la electricidad representado el 2.02%.

En Educación 3,346 niños y jóvenes se encuentran en edad escolar (40.27% del total de la población), de estos 50.12% son varones y 49.88 % son mujeres; de este total sólo el 51.76 % están estudiando, La tasa de analfabetismo en el municipio de Belén es de 1.18 %

La población estudiantil que ha logrado llegar a nivel diversificado es un 24.56% de la que se encuentra en edad de este nivel.

La principal actividad económica se basa en la Agricultura; producción de café, Organizados mediante la Cooperativa Cafetalera Belén Limitada COCABEL, Comerciantes individuales que compran la cosecha a los pequeños productores. Producción de Granos Básicos para subsistencia, verduras, Ganadería, Piscicultura, porcinoicultura organizados a través de la ASOCIACION DE PRODUCTORES Y GANADEROS DE BELEN **AGADEL**.

Población en edad de trabajar (PET) del municipio representa el 74.88% del total de la población; la población económicamente activa es de 59.07 % de la PET. La población económicamente inactiva representa el 40.93 % de la PET.

La ocupación que sobresale es la de comerciante menor con 43 personas 0.79% Maestro de Educación Primaria con 37 personas 0.68%, Bachilleres en Promoción Social 31, 0.57 % seguido de bachilleres en Administración de Empresas, en tanto los oficios más relevantes son: oficios domésticos, jornaleros, albañiles, y obreros.

Se cuenta con presencia de instituciones públicas, privadas y ONG mismas con la que se creó la **Mesa de Coordinación Interinstitucional**. Instituciones que contribuyen al desarrollo del municipio de Belén.

Las Organizaciones de Base Comunitaria son: patronatos, junta de agua, iglesias (Evangélica y católicas), sociedad de padres de familia por cada centro educativo, comités de salud y de vigilancia, grupos campesinos, comité de irrigación por goteo, equipos de fútbol, Cada una de estas organizaciones civiles juegan sus propios roles encaminados al desarrollo del municipio.

## METODOLOGÍA APLICADA

La Mancomunidad de Municipios del Centro de Lempira (mancomunidad COLOSUCA) mediante Gestión a la Secretaría del Interior y Población, Obtiene la Incorporación al Programa de Fortalecimiento a las Capacidades Locales, COLOSUCA socializó el programa con los Municipios socios de la mancomunidad dando como resultado una buena aceptación de las autoridades locales y civiles. El municipio de Belem, Lempira muestra interés en participar en el proyecto, Asigna la Unidad Técnica Municipal, quien designo un técnico para participar en el taller de inducción impartido por la Cooperación Japonesa-JICA y la SEIP, se asignan dos técnicos municipales en las jornadas de trabajo. Luego de participar en el proceso de inducción, se presentó la propuesta junto al presupuesto a la Corporación Municipal. Se elaboró el Plan de Trabajo y llevando a cabo la selección de los líderes comunitario con el apoyo de la Mancomunidad de COLOSUCA. Se capacitaron a facilitadores y 112 líderes comunitarios que fueron quienes llevaron a cabo el proceso de levantamiento de información en sus comunidades. Los líderes comunitarios elaboraron los mapas censales de sus respectivas comunidades, llenaron los cuadros de identificación de viviendas de la comunidad y se recolectaron datos básicos de la comunidad. Para emprender el proceso se desarrolló la metodología en las siguientes fases:

### **Fase 3: Diseño y organización:**

- Preparación de instrumento de levantamiento de la información (boleta)
- Revisión de la propuesta metodológica y los indicadores
- Asignación de Técnico Municipal
- Preparación de material para capacitación
- Capacitación al equipo técnico Municipal – Líderes comunitarios

### **Fase 4: Promoción e Inducción:**

- Concertación del proceso con la Corporación Municipal (Firma de la Carta de compromisos).
- Selección de líderes comunitarios para participar del proceso de levantamiento.
- Capacitación metodológica y concertación de compromisos con líderes comunitarios.
- Preparación de los croquis y listado de jefes (as) hogar, por comunidad.
- Realización de asambleas comunitarias para socializar el proceso y motivar a la población.

### **Fase 5: Levantamiento**

- Reunión del equipo comunitario para la distribución geográfica de trabajo (esta se hace de acuerdo al mapa censal).
- Líderes comunitarios realizan jornadas de levantamiento de boletas (una por familia) y llenado de formatos de información secundaria.
- Revisión de boletas levantadas, los líderes comunitarios preparan paquetes y entregan al facilitador
- El Técnico Municipal supervisa y da seguimiento
- El técnico municipal revisa resultados y hace el control de calidad de las boletas levantadas.
- Revisión final y preparación de paquete de la comunidad listo para digitalizar.

### **Fase 6: Tabulación y análisis**

- El Técnico Municipal revisa y ordena las boletas e información levantada por comunidad.
- Tabulación de boletas en un programa especial con la cooperación de Técnicos de la Mancomunidad Colosuca, la SEIP (Secretaría del Interior y Población y la Cooperación Japonesa-JICA). Este programa refleja los datos estadísticos en cada una de las variables de la boleta.
- Preparación y revisión de cuadros de salida.
- Elaboración cuadro de línea base
- Análisis de resultados y elaboración del borrador de informe final

### **Fase 5: Validación, Socialización, Edición y Transferencia**

- Validación de resultados con la Mesa de coordinación Interinstitucional.
- Corrección, revisión y estilo del informe final
- Edición de documento
- Socialización y entrega de documento en cabildo abierto a la Corporación Municipal, y a los líderes comunitarios de cada una de las Comunidades.

## I. MARCO DE REFERENCIA

### 1.1 ANTECEDENTES HISTÓRICOS DE BELEN

El municipio de Belén según los archivos ejidales de la Municipalidad, fue fundado en 1871.

Según Censo de Población de 1791 aparece con el nombre de Curincunque que en lengua lenca significa Lugar de las casas o nido de lechuzas debido a la existencia de Búhos. Formaba parte del Curato de Gracias a Dios, En la División Política de 1889 aparece como Municipio del Distrito de Gracias.

No se ha podido comprobar el origen de los primeros habitantes del Municipio de Belén, sin embargo, se cree que son descendientes de los primeros indígenas Maya Chortís que son los que habitaron esa zona occidental del país.

Su primer alcalde fue el Sr. Eusebio Amaya Morales en el año

Este municipio está caracterizado por conservar infraestructura colonial (barroco) se han documentado tres edificaciones declaradas edificaciones coloniales, incluyen Palacio Municipal, la Ermita y la Iglesia de la Virgen del Rosario.

**Tradiciones:** Belén es un pueblo muy tradicional, como muchos de Honduras, en este municipio se celebra una feria del 3 al 8 de octubre en honor a la virgen del Rosario.

En esta fiesta, es muy común encontrar, juegos pirotécnicos, encuentros deportivos, fiestas bailables, comidas típicas.

En lo religioso celebran bautizos, bodas y procesiones. Entre otras fiestas de carácter oficial están: El día de la madre, día del niño, día de la independencia, la navidad y el año nuevo.

#### **Fiestas Tradicionales:**

- Feria en honor a la Virgen del Rosario celebrada del 3 al 8 de octubre
- Fiestas Patrias 15 de septiembre
- Rezos de Santo Rosario a Difuntos.
- Fechas en que se celebran a los santos.

## **Costumbres**

- El día de finados cocinar ayote, wisquil, yuca, se cree que el difunto llega en la noche a comer de lo que la gente cocina.
- La navidad se celebra en familia, con la llegada de familiares que por alguna razón han tenido que migrar hacia otro lugar. Familias en actividades religiosas, se preparan alimentos como gallinas, pavo, cerdo al horno. Tamales y pan. Fiestas bailables en casas y una que otra copa de vino. Pólvora.
- En semana Santa se celebra con actividades religiosas como ser; la celebración del miércoles de ceniza, lavatorio de pies, santo viacrucis, cerrando con una vigilia el sábado de gloria. Se acostumbra a preparar chilate con miel de plátano, torrejitas. Comer pescado. Como diversión las familias viajan a distintos lugares a bañar, visitar la familia he hacer turismo.

## **Religión:**

La mayoría de la población en Población es católica, existiendo otras denominaciones religiosas como ser: Iglesia amigos, Iglesia evangélica,

## **Gastronomía antigua y existente**

Si usted nos visita; aparte de la hospitalidad de nuestra gente puede disfrutar de una Sopa de gallina india, Sopa de Res, Sopa de mondongo, Sopa de frijoles con patas, orejas de cerdo. Chanfaina o Candinga, chicharrones, Nacatamales, montucas y tamalitos de maíz verde, Pupusas de chicharrón, pollo, loroco, Frijoles con hierva buena, Elaboración de pan de maíz como ser empanadas de cuajada, rosco y rosquete de 2 jodidas. Batidas o pan de torta.

Bebidas como atol de maíz verde, chilate, atol de mora, atol de mango, atol de piña, atol de piñuela.

## **Patrimonio Histórico**

Este municipio está caracterizado por conservar infraestructura colonial (barroco) se han documentado tres edificaciones declaradas edificaciones coloniales, incluyen Palacio Municipal, la Ermita y la Iglesia de la Virgen del Rosario construida en 1502

## **Primeros servicios públicos:**

Entre los primeros servicios públicos se destaca el telégrafo implementado en el gobierno de Marco Aurelio Soto en 1876. Cabe mencionar que al municipio de Belén llego muchos años después. Sistemas de agua potable a través de Recursos Naturales y CARE.

**Personajes Importantes:**

- Gregorio Lara Molina (Fue Alcalde)
- Mirian Maribel Amaya ( Primera mujer Alcaldesa )
- Prof. María Paz Lara Molina ( maestra de generaciones)
- Antonio Amaya (Fue Alcalde)
- Eusebio Amaya Morales (Primer Alcalde 1871)
- Mirian Maribel Amaya (fue la primera mujer que el pueblo de Belén eligió como alcaldesa y que se destacó como buena administradora dirigiendo los destinos del municipio).
- Erik Rene Ponce (fue alcalde 2010-2014)
- Laudelino Amaya (fue alcalde)

**Actividades económicas que sustentan la población Agricultura:**

La principal actividad económica predominante del municipio se basa en la producción de café, Organizados mediante la Cooperativa Cafetalera Belén Limitada COCABEL, Así mismas comerciantes individuales que compran la cosecha a los pequeños productores. Granos Básicos para subsistencia, verduras, Ganadería, Piscicultura, porcicultura.

El proceso de distribución que es exactamente el mismo que utilizan los campesinos independientes, es decir que los productores son dueños de sus cosechas y están en libertad de decir a quien, y a qué precio venderán el producto de sus cosechas. Afrontan las mismas dificultades, sintiéndose agobiados principalmente por los intermediarios que en la zona se les denominan “Coyotes”. Sumado a la incapacidad del productor de auto abastecerse, compromete su cosecha mediante préstamos, basados en insumos agrícolas, granos básicos o compra de vehículos, mismo que los hace que sus cosechas sean pagadas a bajos precios o simplemente entregar el producto.

## 1.2 UBICACIÓN GEOGRÁFICA

La Cabecera Municipal está ubicada a 17 km al este de la ciudad colonial de Gracias Lempira, a 20 km de la cabecera municipal de San Juan del departamento de Intibucá.

El Municipio está ubicado en la región occidental del país, en el centro del Departamento de Lempira y es uno de los cinco municipios de la Mancomunidad COLOSUCA

En el territorio del municipio Belén pasa la Carretera Internacional C-A11 que conecta las ciudades de; la Esperanza Intibucá – Gracias departamento de Lempira - Santa Rosa de Copan, donde se conecta con la carretera internacional C-A 5 (Canal seco) que conecta las ciudades de Tegucigalpa y San Pedro Sula y conduce hacia los países vecinos de el Salvador y Guatemala. Cabe mencionar que para ingresar a la cabecera municipal de Belén es necesario desviarse al Oeste en el Km 66 de la carretera internacional C-A11A La Esperanza Intibucá - San Juan, Intibucá a Gracias Lempira a una distancia de 3km, por carretera asfaltada.



Según la categorización desarrollada por la Secretaría de Derechos Humanos, Justicia, Gobernación y Descentralización 2014, el Municipio de Belén se encuentra en la categoría D o de Desempeño Crítico, con las siguientes características: Municipalidades con organización mínima para funcionar, no cubren las competencias de funcionamiento y desarrollo emanadas de la Ley. No cuentan con autonomía financiera, dependen en 80% y más de las transferencias del gobierno para soportar sus inversiones. Los gastos de funcionamiento sobrepasan los parámetros legales, cubren gastos de funcionamiento con transferencias más allá del 15%. Reflejan mínimo esfuerzo fiscal y situación de desahorro. No hay influencias para movilizar el desarrollo local, no tienen capacidad de endeudarse.

### **Límites Territoriales**

- **Al Norte**, con el municipio de la Iguala, lempira;
- **Al Sur** con los municipios de  
Con San Juan, Intibucá
- **Al Este** con el municipio de  
San Francisco de Opalaca, Intibucá
- **Al Oeste** con los municipios de La Campa y Gracias Lempira.

### **Extensión Territorial**

El municipio de tiene una extensión territorial de 207.1 km el cual está distribuido en el Centro Urbano, 5 aldeas y 51 caseríos, barrios, colonias.

### **Altura en el municipio referencia casco urbano:**

La altura del municipio de Belén Lempira es de 907mts sobre el nivel del mar, tomado desde la municipalidad.

### **Punto más alto:**

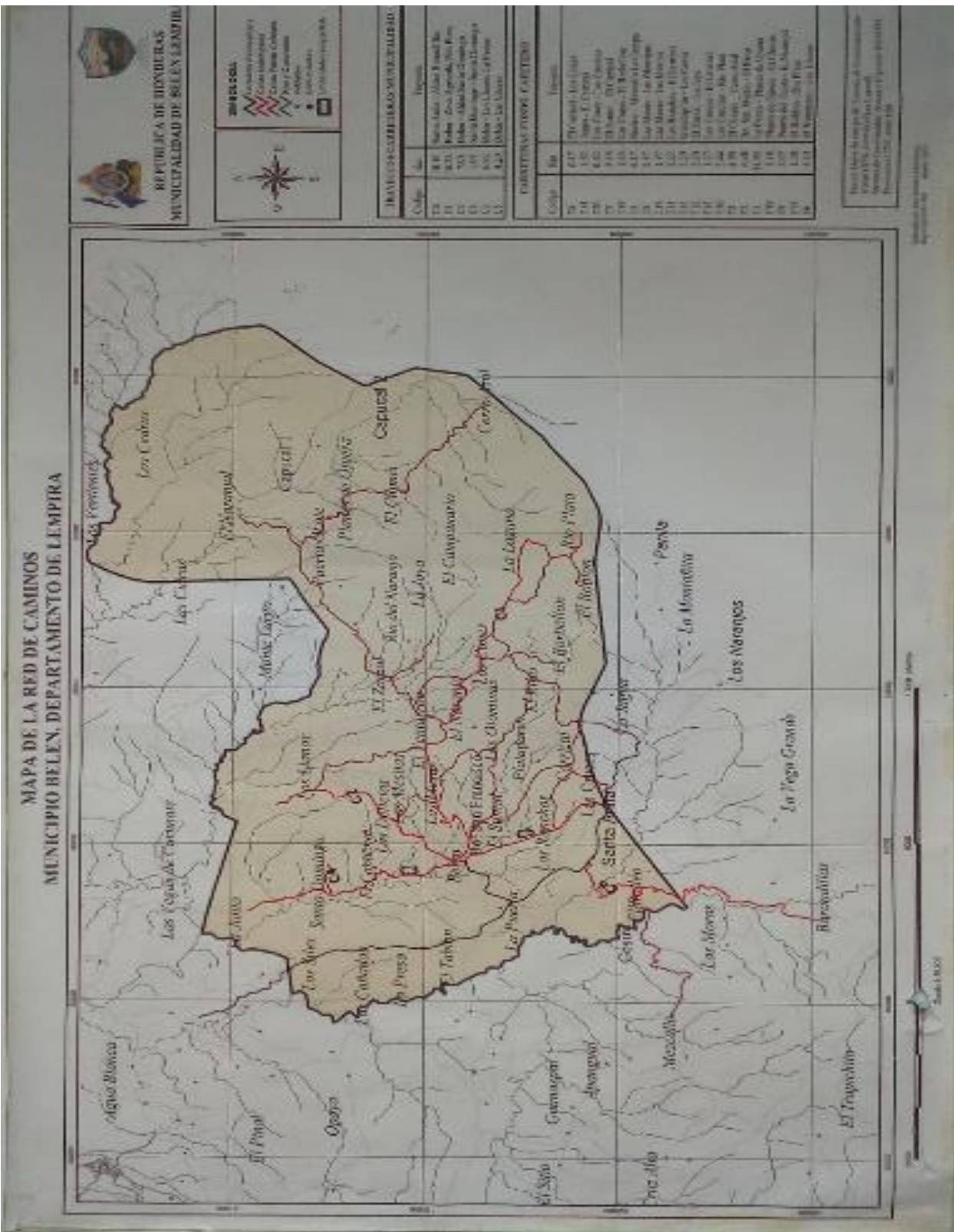
Es de 1800mts. Sobre el nivel del mar, parte oeste del Municipio de Belén

### **Coordenadas Geográficas Belén Lempira**

1491.72 Longitud Oeste; 1534.43 Latitud Norte.

**Aldeas, colonias, barrios y caseríos:**

<b>NO.</b>	<b>ALDEAS</b>	<b>CASERÍO</b>	<b>BARRIOS</b>	<b>COLONIAS</b>
1.	Cañadas	Cañadas, La Presa, El Tablón		
2.	Carrizal	Platanares, los ladrillos, Loma Alta, Roblón		
3.	Belén Centro	Los Ranchos, Suntut Mesas, Mesitas, Las Delicias, Santo Domingo, Los llanos, Cerro Grande, Cuesta de Lajas, El Copachol, Los Llanos	San José San Martín Bo. El Rosario	
4.	La Puerta	El Pericón, El Rodeo, Las Arenas, Las Barandillas, Las Cruces, Santa Anita.		
5.	Naranja o la Penca	Zarzal, Cerro Amarillo Riito, Cones, Olominas Cuesta Rica, El Campanario, La Joya, La Laguna, Rio del Naranja, La Juniapa, La Granadilla.		
6.	Planes de Ojuera	Los Planes de Ojuera, Agua Helada, El Capucal No. 1 Capucal No. 2, San Antonio Chimis, El Naranjal, La Junta, La Puerta de lo Ocote, Las Cidras, Los Cedros, Las Golondrinas, El Portillo del Mirador. Cerro Azul.		



### **1.3 CARACTERÍSTICAS FÍSICAS**

#### **Topografía**

Su territorio está atravesado por la Cordillera de Puca-Opalaca y por la Montaña el cipresal, terreno quebrado entre cerros y laderas cubiertas de pino y cultivos del aromático café.

Belén tiene la particularidad de que está enclavada la mayor parte de su territorio (área rural) en la zona alta de la cordillera de Puca Opalaca, sus terrenos alcanzan los 1650 mts/nivel del mar, terrenos aptos para la caficultura.

#### **Principales ríos y quebradas que lo cruzan**

Debido a su ubicación geográfica y sus características topográficas, Belén posee corrientes de agua, esta drenado por ríos entre los cuales podemos mencionar los siguientes; Río Conchagual, Río Curincunque, Río Cosire vado o Mejocote.

#### **Clima:**

La duración del periodo lluvioso en este Municipio se caracteriza por una concentración entre los meses de mayo a octubre, temperatura promedio anual es superior a los 25°, alcanzándose una temperatura máxima de 35° en el mes de mayo y temperaturas mínimas de 13° en enero-febrero. Es importante mencionar que desde abril hasta septiembre la temperatura media es de 27°.

El clima es generalmente cálido por la mañana y parte de la tarde y al caer la noche su clima se vuelve fresco a acepción de la zona alta que casi permanece totalmente fresco como la Aldea de Ojuera, San Antonio Chimis.

#### **Tipos de Suelos:**

Los suelos del municipio son Seco, Pedroso y arcilloso, estos municipios tienen una riqueza incalculablemente fértil llegando a cosechas con altos estándares de calidad en café.

#### **Tipos de estaciones**

En nuestro municipio solo se identifican dos estaciones en el año que son invierno que comprende los meses de mayo hasta octubre. Y verano en los meses de marzo y abril.

## 1.4 CARACTERÍSTICAS BIOLÓGICAS

### **Principales zonas de vida.**

Su territorio está atravesado por la Cordillera de Puca-Opalaca y por la Montaña El Cipresal, cabe mencionar que el Cerro más importante es el llamado Cerro Grande.

### **Sub Cuenca a la que Pertenece el Municipio de Belén**

Belén pertenece a la Sub. Cuenca del río Higuito.

### **Principales Micro Cuencas**

El Municipio de Belén cuenta con tres micro cuencas declaradas La Joya – Agua Helada, El Borbollón y Río Plata declaradas, No declaras La Peña, Agua Negra, Conchagual, El Chimis, Cololepa mismas que son manejadas y protegidas por las comunidades a través de las Juntas administradoras de agua.

### **Áreas Protegidas:**

Existen 3 áreas protegidas que atraviesan el municipio, el Refugio De Vida Silvestre Montaña Verde con una extensión de 1.78 Km<sup>2</sup>. Zona Protegida el Cipresal, Zona Protegida el Bentarron.

### **Reservas Biológica:**

Reserva Biológica Montaña Puca Opalaca con un área aproximada de 50.06 Km<sup>2</sup>, observando estos datos nos indican que el 25% del territorio tiene una protección especial, ya declarada.

### **Recurso Bosque:**

En el municipio de Belén las principales zonas son cubiertas de bosque de coníferas con extensión de 20,710 HAS, el 70% entre bosque maduro, medio y joven.

Pino, Liquidámbar o Maple, Roble amarillo Malcinco y malpor, nance entre otros, en la zona montañosa prevalece el pino, el Roble, mangos manzanas pedorras Copinol o palca y también se consideran algunas zonas devastadas que requieren reforestación.

También se pueden encontrar **plantas medicinales** tales como: El Limón, Orégano, drago. Coyol, Tres Puntas, Suelda suelda, Flor del aire. Quina, indio desnudo, Eucalipto, Zacate Te, Ruda, Sábila entre otras.

**Entre las plantas frutales y comestibles** tenemos: Mango, Naranja, Nance, Tamarindo, limas, Guayaba, Papaya, Limón, Aguacate etc.

Y entre las plantas de hortalizas están: Tomate, Chile, Cebolla, Pepino, Orientales Maíz y Frijoles que, en su mayoría para consumo local, la berenjena que es producto de.

### **La fauna:**

**La Fauna** es muy reducida ya que sus principales especies están en peligro de extinción, La cacería sin control de que son objeto dichas especies entre ellas: Venado Cola blanca,

Tepezcuinte. Guatusas, Ardillas, Zorra Gris. Iguana, Armadillo, Cascabel, Boas devanador, Coral, Conejo, Coyote, Loros y las Aves de rapiña.

Entre la fauna domestica podemos mencionar lo que forma uno de los patrimonios de nuestras comunidades como lo es el Ganado Vacuno, Caballo y Mula y burro, además la crianza de cerdos y gallinas, Jolote, Pato etc.

### **Minería**

El municipio solo cuenta con arcilla, para la elaboración de teja y ladrillo de en las comunidades de Cañadas, La Puertas, Los Ranchos y las Mesas, mismo que es el sustento muchas familias, rubro que no está tecnificado, se sigue trabajando de manera tradicional con prácticas no amigables con el ambiente.

### **Principales Rubros o Cultivos**

Belén tiene como principal rubro el cultivo de café en todo el municipio, organizada mediante la cooperativa COCABEL, con asistencia del Instituto Hondureño del Café. Ganadería, Granos básicos a manera de subsistencia, Verduras y hortalizas con asistencia de USAID. Belén también es productor de leche, proceso de lácteos, Miel, tilapia y cerdos a través de pequeñas iniciativas de productores.

A iniciativa de los productores se está Fundando la Organización de Productores y Ganaderos de Belén AGADEL para impulsar y mejorar la producción del municipio.

## 1.5 CARACTERÍSTICAS SOCIALES

### Manifestación de Relaciones Sociales entre sus Pobladores

Las relaciones sociales que manifiesta la población de Belén se caracterizan por la amabilidad y la unidad de sus habitantes. También podemos destacar su hospitalidad para con los visitantes Belén es un Municipio donde las tradiciones y costumbres están muy apegadas en su forma de vivir, se destaca dentro de las costumbres y tradiciones el aspecto religioso ya que forma parte fundamental de la vida espiritual de sus habitantes. La mayoría de los habitantes profesan la fe católica y la segunda religión más importante es la religión Evangélica. También hay otras religiones, pero son muy pocos habitantes quienes las profesan.

### Formas de Organización

Belén cuenta con varias formas de organizaciones entre los principales tenemos:

No.	ORGANIZACIÓN
1.	Patronatos
2.	Juntas de Agua
3.	Red de Mujeres
4.	Junta de padres de familia
5.	Red de Niños y Jóvenes
6.	Asociación de productores y Ganaderos
7.	Consejo de maestros
8.	Cajas Rurales
9.	Clubes deportivos
11.	Grupos eclesiales católicos
12.	Consejo Parroquial Católico
13.	Juntas Directivas de productores de café
14.	Junta directiva de la Iglesia Evangélica

## **Costumbres**

Belén es un pueblo donde sus pobladores están muy apegados a sus costumbres podemos mencionar algunas como:

- Jugar el futbol por las tardes y fines de semana.
- Ir a misas los domingos y días festivos.
- Jugar Trompos y canicas.
- Hacer sopa los fines de semana.
- Tomar café con pan o plátanos asados por la mañana y por tarde.
- Jugar Villar.
- En las Noches se reúnen a contar Historia en familia.

## **Tradiciones**

Entre las tradiciones en nuestro municipio podemos destacar las siguientes:

- Procesiones
- Alboradas
- Celebrar los novenarios a difuntos
- Rezan

## **Valores**

Los valores que más se destacan en la población de nuestro municipio son:

- La Hospitalidad.
- La Honradez.
- El Respeto entre sus Habitantes.
- La Solidaridad.
- La Bondad.

## **Principales religiones.**

En el municipio se profesa la fe católica, existiendo otras denominaciones religiosas.

## **Formas de Recreación:**

Belén es una población relativamente joven y eso hace necesario que se creen espacios de recreación para todos, estos jóvenes que están en peligro de caer en drogas. Entre algunas formas de recreación tenemos los encuentros deportivos que se realiza todos los fines de semana.

### **Juegos tradicionales:**

En la actualidad nuestro municipio aún conserva los juegos tradicionales que se realizan en las ferias patronales y otras celebraciones del año. Entre los más populares podemos destacar:

- Carreras de cinta
- Los maúles
- Jugar de libre en el centro educativo
- Carrera de encostalados
- Saltar Cuerda
- Juego esconder
- Arranca la cebolla
- El lobo
- La anda
- Las ardillitas cambian de jaula.

### **Principales celebraciones patronales y de otra índole:**

La feria patronal en el municipio de Belén se celebra del 3 al 8 de octubre de cada año, En honor a nuestra señora Virgen del Rosario con actividades como:

- Alboradas por las mañanas
- Quema de pólvora
- Procesiones con acompañamiento de música de banda
- Carnaval
- Concursos de danzas folklóricas
- Misas
- Coronación de la Reyna
- Juegos tradicionales
- Encuentros deportivos
- Noches culturales
- Fiestas bailables
- Rodeo Profesional
- Celebración de navidad y año Nuevo con actividades religiosas degustación de comidas típicas y fiestas bailables.
- Celebración de la semana mayor o semana Santa con actividades religiosas, momentos en familia y diversión.
- Celebración del día de la madre con serenata a las madres, músicos de la zona contratados desde la municipalidad.
- Celebración del día del padre y día del niño.
- Celebración de las fiestas patrias como ser el 20 de julio de Cada año, día de Lempira 14 y 15 de septiembre con desfiles y noches culturales.

## II INSTITUCIONALIDAD E INVERSIÓN PARA EL DESARROLLO

### 2.1 DESEMPEÑO MUNICIPAL

La Corporación Municipal está integrada por 6 regidores, 3 del Partido Nacional y 3 del Partido Liberal, el alcalde y el Vicealcalde; como en el resto del país la Corporación se reúne cada quince días.

En su estructura organizacional la Municipalidad cuenta con las oficinas de la Secretaría, Tesorería, Unidad de Desarrollo Municipal. Unidad Municipal Ambiental (UMA), Catastro, Departamento Municipal de Justicia, Contabilidad, Control Tributario, Oficina De La Mujer, Oficina Municipal Niñez, Adolescencia y Juventud.

Los servicios públicos que atiende la Municipalidad son mantenimiento del cementerio Municipal, centros Sociales, aseo de calles, Extensión de permisos y constancias.

Las inversiones de capital se realizan exclusivamente de las transferencias recibidas, de no ser así con los ingresos corrientes no están en capacidad de financiar ninguna inversión, de lo cual se evidencia la necesidad de mejorar la gestión institucional-municipal y por ende la captación de recursos para inversión.

#### **Cuadro de las oficinas o departamentos que operan la Municipal sus funciones:**

<b>DEPARTAMENTOS OFICINAS</b>	<b>Y</b>	<b>FUNCION</b>
<b>Secretaria municipal</b>		➤ Concurrir, certificar, comunicar, archivar, remitir, transcribir y coordinar.
<b>Departamento de Control Tributario</b>		➤ Ejecutar el Plan Operativo por ➤ Departamento de administración Tributaria
<b>Departamento de catastro</b>		➤ Actualización y mantenimiento de catastro municipal. ➤ Elaboración de croquis y constancias. ➤ Mediciones, evaluaciones e inspecciones de propiedades. ➤ Llevar el registro de pagos de bienes e inmuebles.

<b>Departamento de Contabilidad</b>	<ul style="list-style-type: none"> <li>➤ Brindar informes rentísticos de ingresos y egresos, presupuesto municipal, rendición de cuentas municipal</li> <li>➤ Ingresos de facturas.</li> <li>➤ Conciliaciones Bancarias.</li> <li>➤ Cabe Mencionar que este esta fusionado con Tesorería.</li> </ul>
<b>Tesorería Municipal</b>	<ul style="list-style-type: none"> <li>➤ Recaudación de fondos por tributos de los contribuyentes.</li> <li>➤ Ejecutar pagos contemplados en el presupuesto.</li> <li>➤ Registro de cuentas bancarias.</li> <li>➤ Depositar diariamente en las cuentas municipales los fondos recaudados.</li> <li>➤ registro de recibos.</li> </ul>
<b>Unidad Desarrollo Municipal</b>	<ul style="list-style-type: none"> <li>➤ Es el ente encargado de dar seguimiento al PDM. la ejecución de Plan de Inversión Municipal.</li> <li>➤ Y de la supervisión de los proyectos en ejecución de la municipalidad.</li> <li>➤ Coordinación Interinstitucional,</li> </ul>
<b>Departamento Municipal de Justicia</b>	<ul style="list-style-type: none"> <li>➤ Otorgar licencia para todo tipo de evento.</li> <li>➤ Dar a conocer ordenanzas y disposiciones de la corporación municipal.</li> <li>➤ Coordinar acciones con la policía preventiva asignada al municipio en materia de seguridad ciudadana, cumplimientos de horarios y para mantener el orden público.</li> <li>➤ Levantar actas de compromiso en relación a denuncias de hecho que perjudican el bienestar de los vecinos del municipio.</li> <li>➤ Autorizar cartas de venta, y guía de traslado de ganado entre municipio y departamento.</li> </ul>
<b>Unidad Municipal Ambiental</b>	<ul style="list-style-type: none"> <li>➤ Velar para que en las políticas y estrategias de desarrollo municipal sea considerados los aspectos ambientales para lograr un desarrollo sostenible.</li> </ul>

	<ul style="list-style-type: none"> <li>➤ Promover la investigación, La Planificación y la implementación de modelos de manejo adecuado, tomando en cuenta entre otros el uso de la tierra.</li> <li>➤ Recibir, registrar, dar seguimiento y canalizar a las instancias respectivas las denuncias en materia ambiental manteniendo informado al interesado; esto lo harán con el apoyo de los Directores de Justicia.</li> <li>➤ Coordinar y ejecutar acciones referentes a la protección, conservación y restauración ambiental en el campo de la reforestación, manejo integrado del recurso hídrico, manejo de los residuos sólidos, administración y vigilancia de las áreas naturales protegidas, control de contaminantes que se ajusten a las regulaciones técnicas que emita el gobierno central, ordenanzas municipales, entre otras.</li> </ul>
<b>Programa Municipal de infancia, Adolescencia y Juventud</b>	<ul style="list-style-type: none"> <li>➤ Es la encargada de la protección de los derechos de los niños y adolescentes.</li> <li>➤ Atención Psicosocial.</li> </ul>
<b>Oficina de la mujer</b>	<ul style="list-style-type: none"> <li>➤ Se Encarga de velar por el bienestar de las mujeres de nuestro municipio.</li> </ul>

**PRINCIPALES INDICADORES DE DESEMPEÑO MUNICIPAL:**

La corporación municipal se ha comprometido a mejorar los indicadores sobre la economía, vivienda e infraestructura social, ya que estas son los indicadores que más afectan a la población de Belén Lempira.

## 2.2 PRESENCIA INSTITUCIONAL EN EL MUNICIPIO

La presencia de instituciones públicas, privadas y ONG mismas con la que se creó la **Mesa de Coordinación Interinstitucional**. Instituciones que contribuyen al desarrollo del municipio de Belén, mediante apoyo técnico y financiero, financiamiento de proyectos en todo el municipio.

Nº	Institución	Categoría	Representante	Teléfono	Programa Proyecto	Población Servicio
1	VISION MUNDIAL	ONG	Alexis Castillo	99260598	Niñez y Juventud	Todo el Municipio
2	Plan Internacional	ONG	Marcos Barraza	94513754	Niñez y Juventud	Coordinación con Oficina municipal de Niñez y Juventud
3	USAID GOVERNABILIDAD	ONG	Indira Álvarez	98380973	Gobernabilidad	Gobernabilidad
4	USAID INVEST	ONG	Ali Flores		Asistencia técnica, Producción y seguridad alimentaria	Todo el Municipio
5	USAID Gema	ONG	José R. Salinas	94878437		
6	OCDIH	ONG	Blanca Tulia Flores	32591930		
7	Hábitat	ONG		33249415	Vivienda	Todo el Municipio
8	JICA	ONG	Colосуca / Rony Mejía		Proyecto Focal II	Asistencia Técnica
9	UNICEF	ONGs	Colосуca / Rony Mejía		Niñez y Juventud	Todo el Municipio
10	AECID	ONG	Colосуca / Rony Mejía		Agua y Saneamiento Patrimonio Histórico	Centro Urbano
11	PMA	ONG			Seguridad alimentaria	Todo el municipio
12	PECCIAH FEREMA	ONG	Susy Galeano	98361973	Educación / Cambio Climático	3 comunidades
13	HEIFER	ONG	Adalberto Castellanos	99834016	Producción, Asesoría empresarial	
14	Eurosan FAO	ONG	Oneyda Hernández	96003705	Seguridad Alimentaria Nutricional	7 comunidades. Planes de Ojuera, Cones, Mesas, Mesitas, Suntut, Los Ranchos, Belén Centro.
1	IHCAFE	Publica	Ing. Hermes Reyes	96500117	Asistencia técnica	
2	Colосуca	Publica	Rony Enan Mejía		Técnico Administrativo Gestión del Desarrollo	Belén
3	Fondo Cafetero	Publica	Cecilio		Carreteras	Zona cafetalera
4	CARE INTERNACIONAL	ONG	Sandra Moran	99082085	MUJER	Todo el municipio/ Oficina Mujer
5	CARE PROLENCA	ONG	Carlos Mejía.	32379967	Financiamiento Microempresas de Mujeres	Todo el Municipio
6	Secretaría de desarrollo he inclusión Social		Erick Rene Ponce	99630442	Vida Mejor	Todo el Municipio
7	Salud		Marisol Henríquez	98933013	Red descentralizada de salud	Todo el Municipio
8	Educación		Delmy Estela Posadas		Educación	Todo el Municipio
9	INSEP				Infraestructura	Centro Urbano
10	RNP		Amada Cruz		Servicios	Todo el municipio
11	INA	OG	Karol María Díaz		Servicios	
12	Juzgado de Paz		Abg. Carmelita Concepción Alvarado.		Convivencia Social	Todo el municipio

### **2.3 SOCIEDAD CIVIL**

En Belén existen organizaciones de la sociedad civil, son la base organizativa comunitaria más importante por su involucramiento en procesos de desarrollo local, y funcionan como uno de los enlaces más cercanos con la municipalidad, así como con las distintas instituciones de desarrollo que operan en el municipio.

El tipo de organizaciones existentes son: patronatos, junta de agua, iglesias (Evangélica y católicas), sociedad de padres de familia por cada centro educativo, comités de salud y de vigilancia, grupos campesinos, comité de irrigación por goteo, equipos de fútbol, Cada una de estas organizaciones civiles juegan sus propios roles encaminados al desarrollo del municipio.

### **ORGANIZACIONES COMUNITARIAS**

Belén es un municipio con muchas Organizaciones de Base comunitaria OBC que trabajan en aras del desarrollo de cada comunidad y del municipio en General. Entre ellas tenemos Patronatos de desarrollo comunitario, Juntas Administradoras de agua, Redes de Mujeres, Grupos eclesiales de base, Sociedad de padres de familia, redes de niños, asociación de Productores y Ganaderos, Juntas locales de Productores de café. (Detalle Ver Anexos)

## 2.4 INVERSIÓN SOCIAL

Durante el año 2017 la municipalidad ejecuto un presupuesto de Lps. **L14,695,930.90** Gastos de Funcionamiento, Apoyo al sector salud, educación, restauración de edificios, social, vial y productiva. Esta inversión en su mayor porcentaje corresponde a fondos obtenidos de la transferencia del gobierno central; sin embargo, la inversión en estos sectores fue mayor en el período, debido al apoyo logrado de otras instituciones y de la contraparte comunitaria como se muestra en el cuadro de los anexos.

MUNICIPALIDAD DE BELEN LEMPIRA			
Inversion 2017			
No Proyecto	Código	Nombre del Proyecto	Costo
<b>1.Sector Salud</b>			
1.1	54200	Subsidio al área de Salud	L 289,505.24
1.2	54200	Subsidio al Adulto Mayor	L 91,468.50
<b>Sub Total</b>			<b>L 380,973.74</b>
<b>2.Sector Educacin</b>			
2.1	54200	Subsidio al área de educación	L 348,348.91
2.2	47110	Adición de Cerca Perimetral a la escuela Eusebio Amaya Gómez	L 55,933.68
2.3	47110	Adición de Cocina Comedor a la escuela Juventino Amaya	L 10,433.94
2.4	47110	Adición de Cerca Perimetral a la escuela Luis Andrés Zúniga	L 28,275.66
2.5	47110	Adición de Cocina Comedor a la escuela José Manuel Zelaya Rosales	L -
2.6	47110	Adición de Cocina Comedor a la escuela Magdaleno Amaya	L -
2.7	47110	Adición de Cocina Comedor a la escuela Mirian de Rodríguez	L 17,130.00
2.8	47110	Adición de Cerca Perimetral a la escuela Juventino Amaya	L 108,582.66
2.9	47110	Construcción cocina comedor en aldea El Naranjo	L 13,286.25
2.1	23400	Adición de desarenador en la aldea San Antonio Chimis	L -

2.11	47110	Construcción de desayunador en la escuela Bartolomé de las Casa de la aldea Ojuera	L	-
2.12	54200	Fortalecimiento al programa de alimentación escolar sostenible (PAES)	L	1,381,725.51
2.13	41130	Compra de terreno para Instituto Belén	L	50,000.00
2.14	47110	Construcción de cocina comedor en la escuela Neftalí Lemus de la comunidad de Cones	L	27,977.92
<b>Sub Total</b>			<b>L</b>	<b>2,041,694.53</b>
<b>3. Sector Vivienda</b>				
3.1	23400	Mejoramiento de vivienda en aldea Los Ranchos	L	99,531.90
3.2	23400	Mejoramiento de vivienda en Belén Centro	L	140,731.44
3.3	23400	Mejoramiento de vivienda en aldea Carrizal	L	138,582.74
3.4	23400	Mejoramiento de vivienda en aldea Zarzal	L	89,682.74
3.5	23400	Mejoramiento de vivienda en aldea Cones	L	109,682.54
3.6	23400	Mejoramiento de vivienda en aldea Crucitas Cones	L	57,682.74
3.7	23400	Mejoramiento de vivienda en aldea Riito	L	104,682.74
3.8	23400	Mejoramiento de vivienda en aldea Los Llanos	L	95,730.74
3.9	23400	Mejoramiento de vivienda en aldea Cuesta de Lajas	L	78,682.74
3.1	23400	Mejoramiento de vivienda en aldea Platanares	L	72,396.08
3.11	23400	Mejoramiento de vivienda en aldea Olominas	L	69,682.74
3.12	23400	Mejoramiento de vivienda en aldea Suntul	L	145,730.74
3.13	23400	Mejoramiento de vivienda en aldea Puerta del Ocote	L	104,681.75
3.14	23400	Mejoramiento de vivienda en aldea Las Mesas	L	69,583.53
3.15	23400	Mejoramiento de vivienda en aldea Roblón	L	99,392.08
3.16	23400	Mejoramiento de vivienda en aldea La Puerta	L	145,730.74
3.17	23400	Mejoramiento de vivienda en aldea El Naranjo	L	59,682.74
3.18	23400	Mejoramiento de vivienda en aldea Ojuera	L	120,797.88
3.19	23400	Mejoramiento de vivienda en aldea Las Cruces	L	115,730.74
3.2	23400	Mejoramiento de vivienda en aldea Santo Domingo	L	59,598.29
3.21	23400	Mejoramiento de vivienda en aldea Cañadas	L	121,430.74
3.22	23400	Mejoramiento de vivienda en aldea Rodeo Cosire	L	72,682.74
3.23	23400	Mejoramiento de vivienda en aldea San Antonio Chimis	L	99,682.68

3.24	23400	Mejoramiento de vivienda en aldea Cerro Azul	L	64,682.74
3.25	23400	Mejoramiento de vivienda en aldea Los Ladrillos	L	41,682.74
3.26	23400	Mejoramiento de vivienda en aldea Loma Alta	L	53,664.74
3.27	23400	Mejoramiento de vivienda en aldea Las Mesitas	L	68,096.03
<b>Sub Total</b>			<b>L</b>	<b>2,499,920.04</b>
<b>4. Sector Niñez y Adolescencia</b>				
4.1	54200	Subsidio al área de Niñez y Juventud en el municipio de Belén Lempira	L	99,149.75
<b>Sub Total</b>			<b>L</b>	<b>99,149.75</b>
<b>5. Sector Atención a la Mujer</b>				
5.1	54200	Subsidio para mujeres organizadas en el municipio de Belén Lempira	L	245,000.00
5.2	23400	Mejoramiento de vivienda a mujeres organizadas en el municipio de Belén Lempira	L	200,000.00
5.3	31410	Dotación de insumos para crianza avícola a mujeres organizadas del municipio de Belén Lempira	L	206,503.00
<b>Sub Total</b>			<b>L</b>	<b>651,503.00</b>
<b>6. Sector Cultura</b>				
6.1	54200	Subsidio a eventos culturales en el municipio de Belén Lempira	L	68,731.00
<b>Sub Total</b>			<b>L</b>	<b>68,731.00</b>
<b>7. Sector Deportes</b>				
7.1	54200	Subsidio a actividades deportivas en el municipio de Belén Lempira	L	25,977.40
7.2	47210	Adición de cerca del campo de fútbol en aldea Cañadas	L	942,632.55
7.3	47210	Construcción de graderías en Belén Centro	L	-
<b>Sub Total</b>			<b>L</b>	<b>968,609.95</b>
<b>8. Sector Participación Ciudadana</b>				
8.1	54200	Subsidio a comisión de transparencia en el municipio de Belén Lempira	L	10,000.00
8.2	54200	Subsidio a cabildos abiertos en el municipio de Belén Lempira	L	16,325.00
8.3	54110	Ayudas Sociales	L	208,327.46
8.4	54200	Ordenamiento territorial en el municipio de Belén Lempira	L	-
8.5	54200	Elaboración del Plan de Desarrollo Municipal	L	41,350.00

<b>Sub Total</b>			<b>L 276,002.46</b>
<b>9. Sector preservación de Patrimonio</b>			
9.1	54200	Subsidio para la conservación del casco histórico en el municipio de Belén Lempira	<b>L 39,961.60</b>
9.2	23400	Mantenimiento e iluminación del parque central, ermita y la iglesia El Rosario	<b>L 98,604.14</b>
<b>Sub Total</b>			<b>L 138,565.74</b>
<b>10. Sector Seguridad</b>			
10.1	54200	Subsidio a seguridad ciudadana en el municipio de Belén Lempira	L 94,013.12
10.2	23400	Reparación de posta policial en Belén Centro	L 59,450.35
<b>Sub Total</b>			<b>L 153,463.47</b>
<b>11. Sector Productividad, Apoyo a la pequeña y mediana Empresa</b>			
11.1	54200	Subsidio para la atención técnica en el área productiva en el municipio de Belén Lempira	L 345,389.43
11.2	31410	Dotación de insumos agrícolas a productores de la aldea de La Puerta	L 34,049.17
11.3	31410	Dotación de insumos agrícolas a productores de la aldea de Carrizal	L 27,041.51
11.4	31410	Dotación de insumos agrícolas a productores de la aldea Riito	L 22,230.00
11.5	31410	Dotación de insumos agrícolas a productores de la aldea de Puerta del Ocote	L 33,493.17
11.6	31410	Dotación de insumos agrícolas a productores de la aldea de Cañadas	L 22,506.66
11.7	31410	Dotación de insumos agrícolas a productores de la aldea de Ojuera	L 33,848.17
11.8	31410	Dotación de insumos agrícolas a productores de la aldea Los Llanos	L 22,284.00
11.9	31410	Dotación de insumos agrícolas a productores de la aldea de Roblón	L 22,364.00
11.1	31410	Dotación de insumos agrícolas a productores de la aldea de Rodeo Cosire	L 39,080.00
11.11	31410	Dotación de insumos agrícolas a productores de la aldea de Suntul	L 27,809.17
11.12	31410	Dotación de insumos agrícolas a productores de la aldea Zarzal	L 16,213.17
11.13	31410	Dotación de insumos agrícolas a productores de la aldea Cones	L 16,004.00

11.14	31410	Dotación de insumos agrícolas a productores de la aldea Crucitas Cones	L	5,000.00
11.15	31410	Dotación de insumos agrícolas a productores de la aldea Cuesta de Lajas	L	10,980.00
11.16	31410	Dotación de insumos agrícolas a productores de la aldea Platanares	L	11,000.00
11.17	31410	Dotación de insumos agrícolas a productores de la aldea Olominas	L	5,000.00
11.18	31410	Dotación de insumos agrícolas a productores de la aldea Las Mesas	L	5,000.00
11.19	31410	Dotación de insumos agrícolas a productores de la aldea Naranjo	L	16,272.73
11.2	31410	Dotación de insumos agrícolas a productores de la aldea Las Cruces	L	15,000.00
11.21	31410	Dotación de insumos agrícolas a productores de la aldea de Santo Domingo	L	10,000.00
11.22	31410	Dotación de insumos agrícolas a productores de la aldea de Cerro Azul	L	21,272.73
11.23	31410	Dotación de insumos agrícolas a productores de la aldea de Los Ladrillos	L	8,968.00
11.24	31410	Dotación de insumos agrícolas a productores de la aldea de Belén Centro	L	15,000.00
11.25	31410	Dotación de insumos agrícolas a productores de la aldea de Las Mesitas	L	6,556.25
11.26	31410	Dotación de insumos agrícolas a productores de la aldea de San Antonio Chimis	L	11,272.73
<b>Sub Total</b>			<b>L</b>	<b>803,634.89</b>
<b>12. Sector Turismo</b>				
12.1				
Sub Total			L	-
<b>13. Sector Saneamiento</b>				
13.1	23400	Reparación de línea de conducción del proyecto de agua de la aldea Cuesta de Lajas	L	-
13.2	24200	Estudio de sistema de agua potable en aldea Ojuera	L	-
13.3	47210	Contraparte para proyecto de agua de las cuatro comunidades El Naranjo, Cones, Suntul y Las Mesas	L	70,941.00
13.4	47210	Construcción de proyecto de agua en Belén Centro	L	344,695.87

<b>Sub Total</b>			<b>L 415,636.87</b>
<b>14. Sector Electrificación</b>			
14.1	47210	Electrificación en aldea Ojuera	L 1,636,514.63
14.2	47210	Electrificación en aldea Riito	L 111,000.00
14.3	47210	Electrificación en aldea Los Llanos	L 345,200.00
14.4	47210	Electrificación en aldea Rodeo Cosire	L 17,242.86
<b>Sub Total</b>			<b>L 2,109,957.49</b>
<b>16. Sector Vial</b>			
16.1	23400	Construcción de un vado sobre río Conchahual en aldea Cerro Azul	L 73,608.10
16.2	23400	Construcción de un vado en aldea Olominas	L -
16.3	23400	Reparación de carretera de Belén a Cerro Azul	L 80,471.90
16.4	23400	Reparación de carretera de Ventarrón a Comes	L 39,603.57
16.5	23400	Reparación de carretera de Suntut, Olominas y Riito	L 70,000.00
16.6	23400	Reparación de carretera de Belén, Mesitas y Los Llanos	L 82,490.40
16.7	23400	Reparación de carretera de Belén a Santo Domingo	L 61,360.40
16.8	23400	Reparación de carretera de Belén, Ranchos y Crucitas	L 43,000.00
16.9	23400	Reparación de carretera de Belén a Suntut y Platanares	L 91,278.65
16.1	23400	Reparación de carretera de la Manzana a Loma Alta y Carrizal	L 46,115.00
16.11	23400	Reparación de carretera de Cañadas	L 4,621.00
16.12	23400	Reparación de carretera de Rodeo Cosire	L 14,621.00
16.13	23400	Reconstrucción de puente sobre río Curincunque	L 33,443.81
16.13	23400	Bacheo de carretera de Belén Centro hacia La Puerta	L 20,000.00
16.13	23400	Construcción de hamaca en la comunidad de Los Ranchos	L 13,628.57
<b>Sub Total</b>			<b>L 674,242.40</b>
<b>17. Edificación de Bienes Municipales</b>			
17.1	47110	Ampliación de la iglesia aldea Las Mesitas	L -
17.2	47110	Construcción de casa del adulto mayor en Belén Centro	L 14,419.40
17.3	47110	Construcción de casa comunal aldea Roblón	L -

17.4	47110	Ampliación de casa comunal en aldea El Naranjo	L	-
17.5	47110	Construcción de casa comunal en aldea Puerta del Ocote	L	-
17.6	47110	Construcción de edificio para junta de agua en ladea Las Mesas	L	-
17.7	47110	Construcción de casa del maestro	L	-
<b>Sub Total</b>			<b>L</b>	<b>14,419.40</b>
<b>18.1</b>	<b>GASTOS OPERATIVOS DE FUNCIONAMIENTO</b>		<b>L</b>	<b>2,192,378.57</b>
18.2	54200	(IAMHON INFOP ) y Disminución de otras cuentas a pagar a corto plazo	L	-
18.3	54200	Tras de cap. A Ots Inst. Cult, y soc Sin Fns de Lucro Mancomunidad Colosuca	L	165,000.00
18.4	55110	Trans. De capital a la admón. Central (FTM_TSC)	L	-
18.5	12560	Cuota INFOP	L	16,100.00
18.6	72120	Préstamo Banco Occidente	L	1,000,265.50
18.7	42610	Adquisición de Equipo nuevo de oficina	L	25,682.10
<b>Sub Total</b>			<b>L</b>	<b>3,399,426.17</b>
<b>Total</b>				<b>L14,695,930.90</b>

### III. INFRAESTRUCTURA BÁSICA

A continuación, se describe la infraestructura básica existente en el municipio y las principales limitantes en los ámbitos: vial, social, electricidad, educativos, productivos, etc.

#### 3.1 VIAL

Todas las comunidades tienen carreteras secundarias como vías de acceso. El estado actual de todas las vías es de regular ya que son de tierra y en su mayoría son accesibles para el cruce de dos vehículos, a continuación, detallamos las distancias que hay entre cada una de las comunidades a la cabecera municipal, así como el tipo de vía y su estado actual: **Cuadro De Estado Vías De Acceso**

#	Nombre De La Aldea	Distancia Km Cabecera	As Acceso Terrestres secundaria Caminos de penetración	Estado Actual De Vía De Acceso
1	Puerta a Belén	3 km	12	Buena
2	Belén a Santo Domingo	7.03Km	3 km	Regular
3	Belén a las Cruces	4.20 Km	3	Buena
4	Belén a Carrizal	8 km	2 km	Regular
5	Belén a Roblón	18 km	7 km	Regular
6	Belén a las Mesas	3 km	5	Regular
7	Belén a Naranjo	8km	5	Regular
8	Belén a Cones	11 km	10	Regular
9	Belén a Zarzal	10 km	6	Regular
10	Belén a Puerta el Ocote	10 km	8	Regular
11	Belén a Ojuera	22 km	10	Regular
12	Belén a San Antonio Chimis	26 km	12	Regular

### **3.2 ELECTRICIDAD**

El Municipio cuenta con energía eléctrica: Belén centro (barrios San Martín, Brisas del Río, El Rosario y San José); Suntul, La Puerta, Las Cruces, Las Mesas, Los Ranchos, Carrizal (80%), Los Ladrillos, Loma Alta (50%), Las Cañadas, La Presa, El Tablón. Puerta el Ocote, Planes de Ojuera.

Se cuenta con energía Solar las Comunidades de Rodeo Cosire, El Roblón, Santo Domingo Proyecto ejecutado a través de Idecohas FHIS 2018.

Se cuenta con estudios de Pre-Factibilidad en las Comunidades de Naranjo, Zarzal, Cones, Santo Domingo.

Las Comunidades de Riito, Mesitas y los llanos no cuentan ningún tipo de servicio de Energía.

### **3.3 TELEFONÍA Y CORREOS**

El municipio de Belén cuenta con el servicio de telefonía celular con una cobertura de un 90 %. En su tiempo Funciono el telégrafo y HONDUCOR mismos que dejaron de funcionar debido al surgimiento de nuevas tecnologías.

**3.4 INFRAESTRUCTURA SOCIAL.** En lo referente a infraestructura social el municipio posee edificios a nivel religioso, cultural, centros de recreación en sus comunidades y en el casco Urbano, Centros Comunales, Cementerios, Parques, campos y canchas de usos entre otros. Distribuidos en las diferentes comunidades. Cabe mencionar que las condiciones como ser las canchas de futbol están en malas condiciones.

INFRAESTRUCTURA SOCIAL / CENTROS DE RECREACION									
No	Comunidad	Iglesia Católica	Iglesia evangélica	Centro comunal	Comedor Infantil	Cachas de Futbol	Cancha de usos Múltiples	Cementerio	Casa Adulto mayor
1	Belén Centro	2	2	1	0	1	1	0	1
2	Cañadas	1	2	1	1	1	1	0	0
3	La Puerta	1	3	1	1	1	0	1	0
4	Carrizal	1	2	1	0	1	0	0	0
5	Los Ranchos	0	1	0	0	1	0	0	0
6	Suntul	0	1	1	0	0	0	0	0
7	Las Mesas	1	0	0	0	0	0	0	0
8	Santo Domingo	1	1	1	1	0	0	0	0
9	Los Llanos	0	0	0	0	0	0	0	0
10	Roblón	0	1	0	0	0	0	0	0
11	Naranja	1	1	1	1	1	0	0	0
12	Zarzal	0	3	0	1	0	0	0	0
13	Cones	1	1	1	0	1	0	0	0
14	Riito	2	0	0	0	0	0	0	0
15	Puerta el Ocote	1	0	0	1	1	0	1	0
16	Planes de Ojuera	1	0	1	1	1	0	0	0
17	San Antonio Chimis	1	1	0	0	1	0	0	0
<b>Total</b>		<b>14</b>	<b>19</b>	<b>9</b>	<b>7</b>	<b>10</b>	<b>2</b>	<b>2</b>	<b>1</b>

### 3.5 SALUD

**Belén cuenta con 5 unidades de salud Administradas a través Red descentralizada de salud de la mancomunidad COLOSUCA.**

UNIDADES DE SALUD BELEN LEMPIRA				
No	Unidad	Población	Comunidad	Comunidades asignadas
1	CIS Belén	1370	5	Belén, Los Ranchos, Suntut, Mesas, Santo Domingo.
2	ESFAM Cañadas	1473	4	Cañadas, Rodeo Cocire, La Puerta, Los Ciles
3	ESFAM Carrizal	1304	6	Carrizal, Roblón, Loma Alta, Platanares, Las Cruces, Cuesta de Lajas,
4	UAPS Naranjo	1746	6	Naranjo, Cones, Riito, Zarzal, Los Llanos, Crucitas
5	UAPS Ojuera	1584	4	Ojuera, Puerta el Ocote, Monte Largo, Chimis San Antonio

Como recurso humano Belén cuenta con una licenciada, dos médicos generales, una enfermera, 8 auxiliares de enfermería, cinco promotores y una odontóloga. Todos con contratos temporales, pagados por la Mancomunidad Colosuca, a excepción de 3 de las 8 auxiliares de enfermería que tienen contrato permanente por Secretaría de Salud.

El área de odontología se presta en todas las comunidades mediante el traslado del personal y equipo en fechas ya calendarizadas y socializadas con la población, Cabe mencionar que no se cuenta con una clínica con la logística necesario para tratamiento odontológico a la población de municipio.

A nivel privado solo se cuenta con 1 Farmacia y clínica privada.

### 3.6 EDUCACION

La oferta educativa en el municipio es a nivel Prebásica, Básica, Bachillerato. Con una la infraestructura básica para funcionar. Todos estos distribuidos en las diferentes comunidades del municipio con una matrícula al año 2017 Global de 1222 Niños, distribuidos 588 niñas, 634 niños.

Una repitencia al año 2017 de 5.40%. Año 2018 4.42. Datos distritales de educación.

CLASIFICACION CENTROS EDUCATIVOS						
Centro Educativo según Administración / Nivel	Pre-Basica		Básica		C.E:B	
	Urbano	Rural	Urbano	Rural	Urbano	Rural
Oficial	1	4	0	3	1	3
Semi-Oficial PROHECO		0	0	11	0	0
CCEPREB	0	10	0		0	0
Total (33)	1	14	0	14	1	3

El municipio cuenta con 1 Instituto que ofrece el Bachillerato en Cooperativismo para un total de 34 Centros educativos.

#### **Centro de Educación Secundaria:**

EL Instituto Belén, es el único centro de educación secundaria que existe en nuestro municipio ofreciendo el bachillerato en cooperativismo a la población estudiantil del municipio.

### 3.7 PRODUCCION AGRICOLA

En materia de producción se está implementando la tecnología de riego por Goteo, Mediante proyecto de riego el Borbollón, Beneficiando a las comunidades de Carrizal, La Puerta, Cañadas proyecto que se está en fase de ejecución con el apoyo de Usaid alianza para el corredor Seco, Word Visión, La Municipalidad de Belén y aporte comunitario.

Se cuenta con la Asociación de Ganaderos y productores de Belén AGADEL la que antes fue la Asociación Beleneña de Rodeo ABER.

Se cuenta con una procesadora de leche (Inversiones Lara) de inversión privada, produciendo lácteos y comercializándolos dentro y fuera del municipio.

La Cooperativa Cafetalera COCABEL prestando el servicio a los productores socios de la misma, en materia de asistencia técnica, financiamiento, procesamiento, secado y venta de la cosecha.

Existes cuatro agro veterinarias facilitando así el acercamiento de insumos al productor.

Se cuenta con 2 Plantas Potabilizadoras de Agua, 1 Agua Purificada el Borbollón de la Comunidad de Cañadas Belén Lempira, Administrada por la Junta Administradora de Agua de la Comunidad. 2 planta Potabilizadora de Agua Propiedad de LA Cooperativa Cafetalera COCABEL.

**Se cuenta con otro tipo de inversiones como ser:**

INVERSIONES O RUBROS DE BELEN		
No	DETALLE	CANTIDAD
1	Cooperativa de Café COCABEL	1
2	Comercializadores de café	4
3	Porquerizas	2
4	Cultivos de peces	4
5	Apiarios	2
6	Productores de leche	4
7	Procesadora de lácteos	3
8	Elaboración de tajadas	1
9	Elaboración de Vinos	1

### **3.8 ÁREAS TURÍSTICAS**

El municipio cuenta con potencial turístico que hasta la fecha no ha sido explotado, en principal la Reserva Biológica Montaña Puca Opalaca donde se puede practicar senderismo, Recurso bosque, fauna silvestre, Iglesias Coloniales, Gastronomía Variada. 1 café, Servicio de Alimentación y Hospedaje

## IV ANÁLISIS DE LOS PRINCIPALES INDICADORES

### SOCIOECONÓMICOS

El presente análisis se realizó sobre la base de los resultados obtenidos de la encuesta censal levantada en forma participativa por los líderes comunitarios, por tanto son datos que muestran el comportamiento de dichos indicadores conforme a la información brindada por los jefes de hogares del municipio de Belén y comprobada mediante cartografía actualizada por los propios líderes y las supervisiones, controles de calidad establecidos por el equipo técnico facilitador y la coordinación general de este proyecto.

#### 4.1 POBLACIÓN

##### **Población total:**

Belén cuenta con una población total de 7230 habitantes, clasificados así: 3594 mujeres y 3636 hombres.

##### **Promedio de personas por Viviendas.**

Existe un promedio de 4.59 personas por vivienda y una densidad poblacional de 34.91 habitantes por Km<sup>2</sup>, distribuidos en los cuatro barrios del Centro Urbano, 5 aldeas, y 51 caseríos. Con una población en edad de trabajar 5414, población económicamente activa 3198. Ocupada 2227. Desocupada 971.

Los hogares con ingresos menos de 1 dólar diario 19.00 1.21%. promedio de hogares con ingresos de 1 a 2 dólares diarios 1553. 98.67%. Hogares que sus ingresos les permite alimentarse los 3 tiempos. 1525 96.89. Hogares que sus ingresos solo les permite alimentarse 2 tiempos 43. 2.73%, Hogares que sus ingresos solo les ajusta para alimentarse 1 tiempo 6 38%.

### Clasificación de personas por rangos de edades y sexo.

En el siguiente cuadro puede observarse el comportamiento de la población por rango de edades y su clasificación por sexo, donde se muestra una predominancia en el rango de 7 a 12 años, seguido del rango de 24 a 30 y de 31 a 40 años; lo que muestra una población relativamente joven que en los próximos años estará demandando nuevas fuentes de trabajo y nuevos servicios públicos, entre otros aspectos.

POBLACION POR RANGO DE EDADES							
No.	Descripcion	Cantidad		Hombres	%	Mujeres	%
1	Menores de 1 años	81	1.12	38	1.05%	43	1.2%
2	1-4 años	821	11.36	448	12.33%	373	10.38%
3	5-6 años	373	5.16	176	4.84%	197	5.48%
4	7-12 años	1032	14.28	551	15.16%	481	13.39%
5	13-15 años	476	6.59	225	6.19%	251	6.99%
6	16-18 años	632	8.74	311	8.56%	321	5.93%
7	19-23 años	833	11.53	414	11.39%	419	11.66%
8	24-30 años	854	11.82	392	10.79%	462	12.86%
9	31-40 años	843	11.66	432	11.89%	411	11.44%
10	41-50 años	491	6.79	234	6.44%	257	7.15%
11	51-64 años	500	6.92	254	6.99%	246	6.85%
12	65 y mas	291	4.03	159	4.38%	132	3.67%
<b>Total</b>		<b>7227</b>		<b>3634</b>		<b>3593</b>	

### Comportamiento Migratorio:

Los índices de desempleos en nuestro municipio son altos debido a esto muchas personas deciden emigrar a diferentes países para mejorar la calidad de vida de sus familias. La mayor parte de los inmigrantes son hombres y por lo general estos emigran a los Estados Unidos en busca del famoso sueño americano. La línea base refleja que en 68 hogares ha emigrado al menos un miembro de la familia.

## 4.2 SALUD

### ACCESO DE LA POBLACION A LOS SERVICIOS DE SALUD

La Salud en el Municipio de Belen es manejada a través la Red Descentralizada de Salud de la mancomunidad Colosuca, Se cuenta con cinco Unidades de Salud, Atendiendo en Medicina General, Atención a la Niñez, Adulto mayor, Salud integral de la Mujer y Servicios de Odontología con deficiencias de equipo.

No se cuenta con una Clínica Medica, Clínica Odontológica, Servicio de Laboratorio, rayos X, Escases de medicamento, Papelería y equipo de oficina, Equipo Médico, Dificultad de logística para traslado de personal de Salud a las Comunidades, No se presta el servicio de Ambulancia para traslado de pacientes referidos a otros centros de atención médica.

### SITUACION SALUD SEXUAL REPRODUCTIVA.

En Belén hay aproximadamente No. 3,162. En edad reproductiva. 1549 hombres. 1613 mujeres. De los cuales 559 personas usan algún método anticonceptivo con sus parejas.1015 no planifican.

En el siguiente cuadro mostramos las respuestas de los encuestados con respecto a la planificación familiar y al método que usa.

TIPO DE MÉTODO QUE UTILIZA	CANTIDAD	%
DIU	30	5.42
Inyección	296	53.43
Operación	136	24.55
Pastilla	18	3.25
Preservativo	8	1.44
Ritmo	33	5.96
<b>Total</b>	<b>554</b>	<b>100</b>

### Numero de Madres Solteras

Existen **349** madres solteras 34 padres solteros en el municipio de Belén

### Número de niños que nacieron el año pasado.

Durante los años 2017 en el Municipio de Belén nacieron 126. niños, lo que significa una tasa de natalidad de 1.74 % de la población.

### **Frecuencia de quienes atienden el parto.**

La mayoría de los partos en nuestro municipio son atendidos por médicos en los Hospitales regional Juan Manuel Gálvez.

Muertes de niños menores de 5 años en el año anterior 1. 0.09 %.

Madres que murieron antes del parto el año anterior 1.11.1% por cada 1000

Madres que murieron durante el parto el año anterior 1, 11.1%

Madres que murieron después del parto el año anterior 1, 11.1%

Tasa de mortalidad materna por cada 1000 partos 1.11.1 %

### **Enfermedades más frecuentes.**

Las enfermedades de mayor incidencia en la población son las infecciones respiratorias con un total de 1000 personas afectadas, las cusas pueden ser muchas pero la principal es que la mayor parte de la población cocina con leña. 171 personas afectadas con dengue clásico, 113 de Diarrea, asma bronquial entre otras.

**Cuadro No. 3**

#### **Incidencia de enfermedades en viviendas y población afectada**

Orden	Descripción	T. Manif	% Hogares	Cantidad Persones •	% Personas
1	Infecciones respiratorias agudas	1000	63.53%	2154	29.30%
2	Dengue Clásico	171	10.86%	232	3.21%
3	Paludismo	11	0.7%	14	0.19%
4	Dengue hemorrágico	4	0.25%	4	0.06%
5	Chapas	1	0.06%	1	0.01%
6	ZIKA	7	0.44%	8	0.11%
7	Chicunguya	10	0.64%	12	0.17%
8	Hipertensión arterial	80	5.08%	90	1.24%
g	Diabetes	16	1.02%	16	0.22%
10	Asma bronquial	77	4.89%	93	1.29%
11	Epilepsia	18	1.02%	17	0.24%
12	Neumonía	29	1.84%	34	0.47%
13	Consumo de alcohol	33	2.1%	35	0.48%
14	Consumo de drogas	5	0.32%	5	0.07%
15	Tuberculosis	0	0%	0	0%
15	Cáncer	6	0.38%	6	0.08%
17	Diarreas	113	7.18%	152	2.1%
18	De la piel	41	2.6%	55	0.76%
19	Discapacidad	59	3.75%	68	0.94%
Total		1679		2998	

### 4.3 SERVICIOS BÁSICOS

La mayor parte de la población del municipio cuenta con servicios básicos de agua potable, letrinas, energía eléctrica.

#### Número de Viviendas con agua por cualquier medio

La mayor parte de la población de la comunidad recibe agua domiciliar por acueducto, seguido de las personas que acarrear agua de río o quebrada.

MEDIOS POR LOS CUALES RECIVEN AGUA	CANTIDAD	
	Si	%
<b>Agua de Pozo</b>	116	7.37%
<b>Acarrea agua de río o quebrada</b>	50	3.18%
<b>Por Acueducto</b>	1368	86.91%

#### Quienes administran el agua

En el municipio de Belén los entes encargados de administrar el agua son las juntas administradoras de agua, Organizadas en Juntas Regionales de acuerdo a las microcuencas.

#### Alcantarillado:

El servicio de alcantarillado sanitario solo se presta en el centro Urbano del Municipio de Belén, Proyecto ejecutado por la municipalidad de Belén Lempira con apoyo de la agencia Española de Cooperación Internacional. Este proyecto es administrado por la Junta administradora de Agua de Belén Centro o Belén Urbano. En el área rural de las 1574 viviendas de la Lilia base 1387 poseen letrina o servicio Sanitario, 187 no cuentan con letrina.

#### Recolección de Basura:

Los Servicios de recolección de basura no se prestan en el municipio de Belén, La Municipalidad compro un terreno para depósito de Basura.

La recolección de basura se realiza a través de las Juntas administradoras de agua, en su reglamento establece recolectar la basura del Hogar y de la comunidad, esta se trasladada en vehículos particulares a al Lugar Habilitado por la Municipalidad.

Por falta de Compromiso, Recursos Económicos y asistencia técnica el manejo que se le da no reúne las Condiciones Ambientales, La basura solo es quemada con cierta frecuencia, esto permite la contaminación en el área ya que la basura es arrastrada por el viento y la lluvia contaminando así quebradas y Riachuelos.

### **Energía Eléctrica:**

La cobertura del servicio de energía eléctrica en su mayor parte la recibe la población del casco urbano y en las comunidades de El Carrizal, La Puerta, Cañadas, Los Ranchos Suntut. Planes de Ojuera. Para un total de 522 Familias Beneficiarias.

**Cuadro De los Servicios Públicos Existentes en la Comunidad**

#	Servicio Publico	# De Viviendas Que Lo Reciben	De Viviendas Que No Lo Reciben
1	Agua De Pozo Propio	116	
2	Agua Domiciliar De Pozo Comunal	15	
3	Acarrea Agua De Rio O Quebrada	50	
4	Agua Domiciliar Por Acueducto	1368	
5	Agua Llave/Fuente	8	
6	Reservorio De Agua Lluvia	1	
7	Servicio Sanitario	211	
8	Letrina	1183	
9	Usa letrina	1387	187
10	Recolección De Basura	135	
12	Energía Eléctrica Domiciliar	522	1052
13	Teléfono (Celular)	902	672
14	Mantenimiento De Calles	1119	455

#### 4.4 VIVIENDA

##### **Comportamiento de la tenencia de la Vivienda y análisis de este comportamiento.**

En el Municipio de Belén tiene un total de 1574. viviendas de las cuales 1406 son construidas de adobe, 39 de bloque, 24 de ladrillo, 37 de bahareque, 65 de madera, 3 de desperdicios.

En cuanto a la tenencia de la vivienda 1458 poseen viviendas propias totalmente pagadas, seguidos de las casas que se encuentran prestadas 56, 49 se encuentran alquilando.

##### **Condiciones de la Vivienda Ocupadas**

En la mayoría de los hogares los problemas en la vivienda son regular relacionado con los ingresos económicos de las familias que de alguna u otra manera reciben ingresos.

##### **Condiciones de las viviendas ocupadas**

<b>Condiciones de la vivienda</b>	<b>Cantidad</b>	<b>%</b>
<b>Buena</b>	323	20.54%
<b>Mala</b>	191	12.13%
<b>Regular</b>	1060	67.34%
<b>Total</b>	1574	

Se considera viviendas en condiciones buenas aquellas que no presentan ningún tipo de problemas en su estructura; techos, paredes, pisos etc. o aquellas que ofrecen las condiciones necesarias para vivir.

Las viviendas en condiciones regulares se estimaron aquellas que presentan uno o dos problemas, pero que ofrece condiciones para vivir sin un alto riesgo durante un tiempo determinado, y se consideran viviendas en malas condiciones aquellas que presentan problemas en su estructura a nivel de techo, paredes y pisos.

### Distribución de Viviendas por el número de Piezas con que Cuenta.

<b>Cantidad viviendas según # de piezas</b>		
<b>No. Piezas por vivienda</b>	<b>Total</b>	<b>%</b>
1 una pieza	27	1.72 %
2 dos piezas	329	20.9 %
3 tres piezas	535	33.99 %
4 cuatro piezas	403	25.6 %
5 cinco piezas	172	10.93 %
6 seis piezas	62	3.94 %
Más de 6 penas	46	2.92 %
<b>Total</b>	<b>1574</b>	<b>100 %</b>

<b>Cantidad vivienda por # piezas Como dormitorio</b>		
<b>No. Piezas por vivienda</b>	<b>Total</b>	<b>%</b>
1 una pieza	729	46.32 %
2 dos piezas	592	37.61 %
3 tres piezas	185	11.15 %
4 cuatro piezas	53	3.37 %
5 cinco piezas	10	0.64 %
8 seis piezas	2	0.13 %
Mas de seis piezas	2	0.13 %
<b>Total</b>	<b>1573</b>	<b>100 %</b>

Según datos de línea base solo 27 1.72 % viviendas poseen solamente una pieza, 329 20.9% posee dos piezas, 1218 77.38% poseen más de tres piezas. Sumado a esto 729. 46.32% utilizan solo una pieza para dormir, 592. 37.61% utilizan dos piezas como dormitorio. 252 16.01 % utiliza tres piezas como dormitorio.

### Deficiencia más evidente de las viviendas.

Los problemas de vivienda que más aquejan a la población es que las paredes no tienen repello, esto se da en mayor parte en el área rural donde las oportunidades de trabajo son más escasas y las personas viven de sus cultivos los cuales muchas veces no pueden cubrir todas las necesidades de sus hogares.

Problema	Cantidad
No tiene repello	881
Piso de tierra	330
Falta de cielo falso	614
Problemas estructurales	139
Techo	170
Ninguno	267

### Hacinamiento Familiar

Según estadística de Línea Base 1278 Familias poseen su vivienda, 222 Viviendas habitan 2 Familias, 54 viviendas con 3 Familias. 14 con 4 y mas familias, esto se debe la incapacidad económica de las nuevas familias espacialmente los jóvenes para construir sus propias viviendas, También se le suma la existencia de madres solteras que no poseen una vivienda propia.

Número de familias por vivienda		
No. de familias por vivienda	total	%
1. Viviendas con una familia	1278	81.19 %
2. Viviendas con dos familias	222	14.1 %
3. Viviendas con tres familias	54	3.43 %
4. Viviendas con cuatro y más familias	14	0.89 %
Total	1568	100 %

En el municipio de Belén se cuenta con 284 Viviendas sin Baño, 1177 Tienen solo un Baño, solo 100 Familias cuentan 2 Baños, 7 Viviendas con tres baños, 8 cuentan con más de 4 Baños.

**Cuadro No. 9**

**Distribución de viviendas por el número de baños con que cuentan.**

No. de baños por vivienda	Total	%
Viviendas sin baños	284	18.04 %
Viviendas con un baño	1177	74.78 %
Viviendas con dos baños	100	6.35 %
Viviendas con tres baños	7	0.44 %
Viviendas con cuatro y más baños	8	0.38 %
Total	1574	100 %

#### 4.5 EDUCACIÓN

En materia educativa podemos decir que Belén cuenta con la fortaleza que en todas sus comunidades hay Centros educativos Pre-Básica Oficial. Cepref. Básica Oficial de 6 Grados. Básica Proheco 6 Grados. Básica 9 Grados. Un instituto con el Bachillerato en Cooperativismo.

Según línea base levantada por la Municipalidad de Belén con el apoyo de la Mancomunidad Colosuca, la secretaría de Gobernación y Descentralización. AECID, JICA, La población en edad de Estudiar es de 3346, 46.28% de los cuales 1732 51.76% Estudian. Mientras 1614 48.24% en edad de estudiar y no estudian.

#### Deserción y Repitencia Escolar

El índice de deserción escolar a nivel global del municipio del año 2017 es de 1.90% en relación a la matrícula final y total de los centros educativos existentes en nuestro municipio.

El índice de reprobados en el año 2017 fue de 5.40 % considerando la matrícula final y total de los centros educativos del municipio. En el año 2018 este índice tiene una disminución con un índice final de 4.42% teniendo en cuenta la matrícula final y total de los centros educativos.

#### Cantidad y tasa de analfabetismo

La tasa de analfabetismo de Belén corresponde al 1.18 % 86 personas del municipio no saben leer y escribir, La mayoría corresponde al sexo femenino con un 68% del total de población que no leen y escriben.

**Población Sabe Leer y Escribir por Rango de Edades**

Rango De Edades	Total Personas	% Personas	Total Escribe	% Escriben	Total No Escribe	% No Escriben
<b>a: Menores de 1 año</b>	81	1.12 %	0	0 %	0	0 %
<b>b: De 1 a 4 años</b>	821	11.36 %	0	0 %	0	0 %
<b>c: De 5 a 6 años</b>	373	5.16 %	0	0 %	0	0 %
<b>d: De 7 a 12 años</b>	1032	14.28 %	1018	14.08 %	14	0.19 %
<b>e: De 13 a 15 años</b>	476	6.59 %	452	6.25 %	1	0.01 %
<b>f: De 16 a 18 años</b>	632	8.74 %	628	8.68 %	4	0.05 %
<b>g: De 19 a 23 años</b>	833	11.53 %	827	11.44 %	6	0.08 %
<b>h: De 24 a 30 años</b>	854	11.82 %	848	11.73 %	6	0.08 %
<b>i: De 31 a 40 años</b>	843	11.66 %	830	11.48 %	13	0.17 %
<b>j: De 41 a 50 años</b>	491	6.79 %	488	6.75 %	3	0.04 %
<b>k: De 51 a 64 años</b>	500	6.92 %	489	6.76 %	11	0.15 %
<b>l: De 65 años y mas</b>	221	4.03 %	263	3.63 %	28	0.38 %
<b>Total</b>	7,157.00					

Para efectos del trabajo de levantamiento censal, se consideró la edad escolar en el rango de 7 a 12 años; en este sentido, los resultados obtenidos muestran que 1032 niños y jóvenes se encuentran en este rango de edad, de estos 15.16% son varones y 13.39 son mujeres.

### Material didáctico y tecnología

Los Centros educativos no cuentan con material didáctico para el desarrollo de las actividades educativas, mobiliario en mal estado, en algunos casos insuficiente para la carga educativa de los centros. En 15 % de los centros educativos cuentan con tecnología, pero sin recurso humano que imparta la clase de informática en algunos centros.

### Los Centros CEPREF

Estos centros funcionan con una educadora Voluntaria de 6 o 9 grado. Sin Recursos didácticos, Logísticos, no cuentan con edificio propio, funcionan en casa particular, con un pago de 1000 lempiras que se hace efectivo cada 5 meses y con retrasos.

### Infraestructura de los Centros Educativos y Recurso Humano

Los centros educativos de nuestro municipio cuentan con edificio propio, pero en mal estado, algunos sin Documentación Legal de sus edificios, condiciones mínimas de logística esto incluye la infraestructura, el recurso Humano

<b>INFRAESTRUCTURA CENTROS EDUCATIVOS MUNICIPIO DE BELEN LEMPIRA</b>			
<b>No</b>	<b>Ubicación / Comunidad</b>	<b>Nombre Centro Educativo</b>	<b>Recurso Humano</b>
<b>Bachillerato</b>			
1	Belen Centro	Instituto Belen	3
<b>Basica Oficial 9 Grados</b>			
1	Belen	Francisco Morazán	11
2	Cañadas	Claudio Barrera	5
3	Naranjo	Francisco de Montejo	5
4	Ojuera	Bartolome de las Casas	5
<b>Basica Oficial 6 Grados</b>			
1	La Puerta	Eusebio Amaya Gomez	2
2	Carrizal	Luiz Andrez Zuniga	3
3	Cones	Nectaly Lemuz	2
<b>Basica 6 Grados PROHECO</b>			
1	El Chimis	Magdaleno Amaya	2
2	Sarzal	Juventino Amaya	2
3	Los Llanos	Antonio Amaya Gomez	1
4	Santo Domingo	Maria Paz Lara	1
5	Crucitas Cones	Dionicio De Herrera	1
6	Roblon	Brisas del Rio Plata	1

7	Riito	Mirina De Rodriguez	1
8	Los Ranchos	Juventino Amaya	2
9	Las Mesas	Manuel de Jesus Subirana	1
10	Las Cruces	Jose Manuel Zelaya Rosales	1
11	Cocire	Mario Antonio Santa Maria	1
<b>Pre Basica</b>			
1	Belen Centro	Sofia Gavarrete de Rodriguez	1
2	Cañadas	Mis Ideas	1
3	Las Puerta	Luz de Saber	1
4	Ojuera	Niños de Belen	1
5	Cones	Jose Esteban Reyes	1
<b>CEPREF</b>			
1	El Chimis	Esperanzas del Futuro	1
2	Puerta El Ocote	Sonrrisa Infantiles	1
3	Zarzal	Faro de Luz	1
4	Las Mesas	Rayito de Amor	1
5	Los Ladrillos	Niños Felices los Ladrillos	1
6	Carrizal	Bosque Infantil	1
7	Las Cruces	Alegrías del mañana	1
8	Olominas	Divina Providencia	1
9	Carrizal	CEPD Maria Elvira Alvarado	1
10	Naranja	Gregorio Lara Molina	1

### **Comportamiento de las Sociedades de Padres de Familia**

En todos los centros educativos de nuestro municipio existen sociedades de padres de familia, las cuales se eligen al comienzo de cada año electivo. Su fin primordial es de apoyar al centro educativo en su desarrollo y también como apoyo a los maestros en cuando actividades pedagógicas. Sin embargo, solo el 50% cumplen el rol que les corresponde. En 50% no participan en los procesos educativos de las comunidades.

### **Análisis sobre la situación de los jóvenes y niños en edad escolar**

Hay muchos motivos por los cuales los niños y jóvenes dejan de estudiar entre los más comunes podemos identificar: La pobreza, descuido o irresponsabilidad del padre de familia, no hay motivación a nivel familiar de seguir estudiando. Cobertura limitada en la zona rural a nivel Básico de 9 Grados, a nivel de municipio solo se cuentan con 4 centros de 1-9 grados. A nivel de bachillerato solo se cuenta con un Instituto de educación Media. Tampoco existe un centro de educación técnica en oficios.

### Distribución según los grados de niños y niñas que están estudiando.

Grado Académico	# de niños en edad de estudiar por grados			# de niños que si estudian actualmente		
	M	F	Total	M	F	TOTAL
Pre- Escolar	115	114	229	72	82	154
Primer Grado	146	135	281	119	114	233
Segundo Grado	180	138	318	121	89	210
Tercer Grado	159	168	327	93	89	182
Cuarto Grado	146	154	300	82	95	177
Quinto Grado	194	165	359	100	73	173
Sexto Grado	422	420	842	95	99	194
Plan Básico	195	242	437	107	155	262
Diversificado	97	119	216	53	64	117
Universidad	23	14	37	18	12	30
<b>Total</b>	1667	1669	3346	860	872	1732

#### 4.6 IGUALDAD ENTRE LOS SEXOS A NIVEL EDUCATIVO

**Distribución de niños y Jóvenes en edad escolar según e grado que actualmente estudian o han cursado (de 5 a 23 años)**

Grado Académico	# Personas en edad escolar		# actualmente personas que actualmente estudian a estudiaron		Estudia Ahora	
	Cant	%	Cant.	%	Si	No
Niños en preescolar	176	47.18%	115	50.22%	72	43
Niñas en preescolar	197	52.82%	114	49.78%	82	32
Total	373		229		154	75
Niños en primer grado	119	58.33%	146	51.98%	119	27
Niñas en primer tirado	85	41.67%	135	48.04%	114	21
Total	204		281		233	48
Niños en segundo grado	85	47.75%	180	56.6%	121	59
Niñas en segundo grado	93	52.25%	138	43.4%	89	49
Total	178		318		210	108
Niños en tercer grado	74	46.84%	159	48.62%	93	66
Niñas en tercer grado	84	53.16%	168	51.38%	89	79
Total	158		327		182	145
Niños en cuarto grado	84	52.17%	146	48.67%	82	64
Niñas en cuarto grado	77	47.83%	154	51.33%	95	59
Total	161		300		177	123
Niños en quinto grado	85	57.43%	194	54.04%	100	94
Niñas en quinto grado	63	42.57%	165	45.96%	73	92
Total	148		359		173	186
Niños en sexto grado	104	56.83%	422	50.12%	95	327
Niñas en seto grado	79	43.17%	420	49.88%	99	391
Total	183		842		194	648
Niños en plan básico	226	47.28%	195	44.62%	107	88
Niñas en plan básico	252	52.72%	242	55.38%	155	87
Total	478		437		262	175
Niños en diversificado	311	49.29%	97	44.91%	53	44
Niñas en diversificado	320	50.71%	119	55.09%	64	55
Total	631		216		117	99
Varones en universidad	413	49.64%	23	62.16%	18	5
Hembras en universidad	419	50.36%	14	37.84%	64	55
Total	832		37		30	7
Total, niños y Jóvenes	1677		1677		860	817
Total, niñas y Hembras	1669		1669		872	797
<b>Total</b>	<b>3346</b>		<b>3346</b>		<b>1732</b>	<b>1614</b>

La Igualdad de género a nivel educativo es relativa, ya que ambos sexos según el cuadro estadístico tienen las mismas oportunidades de estudiar.

Del 100 % de las personas en edad de estudiar están estudiando actualmente 51.66%, y un 48.34 % no están estudiando. Donde más predomina este comportamiento es en el Área Rural.

La mayor cantidad de jóvenes en edad de educación está entre el rango de 7 a 12 años y el rango que prevalece es el antes mencionado estudiando actualmente.

A nivel universitario refleja una un 62.16% de personas del sexo masculino que estudian en la Universidad, comparado con un 37.84% de personas del sexo femenino que estudian en la Universidad.

## COBERTURA EDUCATIVA MUNICIPIO DE BELEN

Cuadros 12

Niños y Jóvenes en edad escolar va los que actualmente estudian (de 5 a 23 años)

Rango de edades de niños en edad escolar	(A) Niños (as) en edad escolar	(B) Niños (as) que actualmente estudian	% cobertura Actual (B/A)
De 5 a 6 años	373	329	88.2%
De 7 a 12 años	1032	919	89.05%
De 13 a 15 años	478	228	47.28%
De 16 a 18 años	631	155	24.56%
De 19 a 23 años	832	103	12.38%
Total	3346	1732	51.78%

La cobertura educativa en el municipio de Belén a nivel preescolar según datos de línea base corresponde a un 88.2%, a Nivel primaria 89.05%, A nivel de ciclo Básico 47.28% pues solo se cuenta con cuatro centros de nueve grados en el municipio, A nivel de bachillerato la Cobertura se refleja en un 24.56%, Grado universitario corresponde a un 12.38% de la población en edad de Estudiar.

## 4.7 ECONOMÍA

### Producción del Municipio de Belén Lempira.

Tipos de cultivos que predominan en la producción agrícola	Especies pecuarias existentes	Productos Agrícolas que se industrializan
Cafe	Vacuno	Cafe
Granos Basicos	Porcino	Leche
Hortalizas	Avícola	Miel
	Peces, Abejas	

#### Servicios que se les brindan a los productores.

Los agricultores reciben asistencia técnica de parte instituciones como el Instituto Hondureño del café, Instituciones como USAID Invets Alianza para el Corredor seco. EURO SAN FAO. Reciben créditos de parte de las cajas rurales existentes en las comunidades y bancos del sistema financiero Nacional, En el caso de café el crédito lo facilitan los intermediarios.

#### Capacitación y Créditos a productores

Las Capacitaciones que se brinda a los productores en Manejo y conservación de Suelo, Manejo de Plagas, Mejora de la calidad de producto, El financiamiento es limitado de parte de las instituciones financieras pues el productor carece de garantías para acceder a créditos. A nivel comunitario se realiza mediante cajas rurales, estas cajas rurales deben ser fortalecidas con capacitación y financiamiento.

El mayor financiamiento se realiza a través de los comerciantes o coyotes, el productor es financiado y como garantía compromete la cosecha que debe entregar y consolidar sus deudas.

#### Infraestructura para la Producción

El Municipio de Belén Lempira su potencial es la Producción de Café, Se cuenta con Infraestructura Vial en todo el Municipio para el Traslado de producto. Beneficios de café a nivel cada productor. A nivel de municipio se cuenta con las instalaciones de la Cooperativa Cafetalera COCABEL. Se cuenta con sistemas de Riego en las Zonas del Chimis, Roblón, se ejecuta un proyecto de riego por goteo en la Comunidad de Carrizal, La Puerta, y Cañadas.

## **Transporte**

En Belén existen 2 empresas de transportes 1 que cubre la Ruta Belén Gracias con Cuatro viajes diarios. 2 Cubre la ruta de la Comunidad de Ojuera Belén Lempira con 1 viaje al Día.

## **Condiciones para el Turismo**

El municipio de Belén cuenta con muchas áreas potenciales turísticas que no han sido impulsadas. contamos con algunas condiciones que se pueden aprovechar para el turismo, tales como: Recursos naturales (**Reserva Biológica Montaña Puca Opalaca**), bosque, fauna, flora, afluentes de agua, edificaciones coloniales, nuestra gente, una gastronomía variada, pertenecemos a la Ruta Colonial y de los Volcanes, Ruta Lenca, Circuito Turístico Colosuca.

El municipio de Belén Lempira se encuentra a 17 km de la Ciudad de Gracias Lempira, conectada por la C-A11A, Concreto Hidráulico debidamente señalizada, a 15 minutos en vehículo del Adrondomo Celaque, Se cuenta con un Hotel y un café para la atención al turista. En noviembre 2018 se Organizó el Comité Municipal de Turismo con el Objetivo de Implementar líneas bases para el Desarrollo turístico del Municipio de Belén. Lo Preside el **Ing. Fredy Zelaya Tel. 95436717**. Se está desarrollando el Plan de Desarrollo Turístico del municipio, Identificación de sitios de Interés, Motivación de la inversión en Prestación de servicios y condiciones para el turismo, Capacitación a prestadores de Servicios.

## **Principales Mercados donde se Coloca la Producción.**

En el rubro del café, el aromático es exportado a través de la cooperativa cafetalera Belén **COCABEL**, Intermediarios que venden nuestro producto las exportadoras como Honducafé, Beneficio Santa Rosa, Beneficio de café Monte Cristo, Becamo.

Verduras y otros productos son comercializados en la zona, La ciudad de Gracias y el municipio de San Juan Intubuca.

## **Procesadoras o Secadoras de Granos**

La Cooperativa COCABEL presta los Servicios de Procesado de café, Beneficiado, Secado, Tostado, Molido y Empacado de café.

### Fuerza de trabajo que más predomina

La población en edad de trabajar del municipio está conformada por 5414 personas que representa del total de la población; de ésta la población económicamente activa está constituida por 3198 personas, o sea 59.06 % de la PET; De la población económicamente activa 2227 están ocupados, 69.64 %. 971 30.36 % no están ocupados. Por tanto, la población económicamente inactiva está constituida por 2216 ósea el 40.93% de la población Global.

Profesión u oficio	Cantidad	
	Total	%
0. No trabaja / No definido	3	0.06%
1. Profesionales universitarios	40	0.74%
2. Profesionales secundaria! Técnico	180	3.32%
3.Obreros	60	1.11%
4.Agricultores y Ganaderos	2096	38.15%
6. Jornaleros	77	1.42%
7. Externados - Comerciantes • Vendedores	49	0.90%
8. Oficios domésticos	2103	38.84%
9 estudiantes	819	15.12%
10 discapacitados - Jubilado. - Pensionados • Rentistas	17	0.31%
TOTAL	5414	

Existen diferentes profesiones, oficios u ocupación, la que sobresale es la de labrador – agricultor 2,096 hombres. 2,103 amas de casa, 70 bachilleres en administración de empresas, 67 albañiles, 54 maestros de educación primaria,49 promotores sociales, 43 comerciantes. 20 bachilleres en salud comunitaria 40 Personas de nivel Universitario.

Cuadro No. 17

## Agrupación de las Ocupaciones de la población en edad de Trabajar (mayores de 10 años)

Ocupación (PET)	Cantidad		Trabajan PEA		PEI	
	Total	%	SI (ocupada)	No (desocupada)	%	%
O. No trabaja / No definido	3	0.06%	0	3	0%	0.001
1. Profesionales y universitarios	40	0.74 %	32	8	0%	0.00%
2 profesionales secundaria / Técnico	180	3.32 %	150	30	0%	0.00 %
3 costureras	60	1.11 %	57	3	0%	0.00 %
4 agricultores y Ganaderos	2068	38.1	1776	290	0%	0.00 %
8 jornaleros	77	1.42	77	0	0%	0.001 %
7. Empresarios - Comerciantes • Vendedores	49	0.90 %	48	1	0%	0.00 %
18. Olidos domésticos	2103	38.84	87	628	1388%	82.84 %
19. Estudiantes	819	15.12 %	0	0	819%	
10. Discapacitados - Jubilados - Pensionados	17	0.31 %	0	8	9%	0.41%
¡TOTAL	5414		2227	971	2216	

La ocupación de la Población en Edad de trabajar, a nivel Profesional Universitario de 40 Profesionales 32 están Trabajando, 8 No cuentan con un empleo, a Nivel de secundaria / técnico 180 profesionales 150 están ocupados, 30 no cuentan con un empleo, en la Agricultura hay 2,068, 1776 tienen ocupaciones en sus Fincas.

Los ingresos es uno de los aspectos más difíciles al consultar con la población, en virtud que a nadie le satisface compartir sus ingresos, principalmente si se cree que pueden ser utilizados para efectos fiscales y tributarios, en el caso del censo que nos ocupa el tema se abordó por dos ángulos a fin de asegurar obtener la información más fidedigna.

Se preguntó directamente el ingreso mensual al momento de consultar la ocupación de las personas, y considerando la posibilidad que la información no sea muy realista se les preguntó a las cabezas de familia cuantos son los ingresos mensuales familiares según rangos establecidos, obteniéndose los resultados que muestra el cuadro.

### Salario e Ingresos promedio por Familia.

La mayoría de los habitantes del municipio son de escasos recursos económicos debido a la falta de oportunidades de trabajo y por lo tanto se dedican a trabajar en la tierra, cultivando maíz, frijol, café y ganado. Como en el resto del país el maíz y el frijol son la base de la dieta alimenticia para el autoconsumo y en menor medida para la venta.

**Cuadro De Rangos De Los Ingresos Familiares**

Rangos De Ingresos	Cantidad de hogares	%
Ingresos menores a Lps. 1,000.00	181	11.63
Ingresos entre Lps. 1,001.00 a 2,000.00	387	24.59
Ingresos entre Lps. 2,001.00 a 4,000.00	553	35.13
Ingresos entre Lps. 4,001.00 a 8,000.00	272	17.28
Ingresos entre Lps. 8,001.00 a 12,000.00	96	6.1
Ingresos entre Lps. 12,001.00 a 20,000.00	57	3.62
Ingresos entre Lps. 20,001.00 a 30,000.00	16	1.02
Ingresos entre Lps. 30,001.00 a 50,000.00	7	0.44
Ingresos arriba de Lps. 50,001.00	3	0.19

### Remesas Familiares:

En nuestro municipio las familias reciben remesas de sus familiares que se encuentran fuera del país. En el siguiente cuadro mostramos el rango de las remesas que reciben algunos habitantes de nuestra comunidad.

Rango de remesas	Cantidad	%
0.01-1000	29	49.15
10000.01-2000.00	20	33.9
2000.00 y más.	7	11.86
<b>Total</b>	56	100

### **Ajustan los ingresos para alimentar los tres tiempos**

La mayoría de los habitantes de nuestra comunidad sus ingresos les ajustan para alimentarse los tres tiempos al día y hay solo una minoría que solo les ajustan para un tiempo. El siguiente cuadro mostramos a más detalle los resultados de este comportamiento.

<b>Tiempo de alimento</b>	<b>Cantidad</b>	<b>%</b>
<b>1 tiempo</b>	6	0.38
<b>2 tiempos</b>	43	2.73
<b>3 tiempos</b>	1525	96.89
<b>Total</b>	1574	100

### **Comportamiento de la tenencia de la tierra en que trabaja la familia:**

Unas 1295 familias 82.27 % de las familias trabaja en tierras totalmente pagada seguido de las personas que alquilan tierras con un 40 familias 2.54 %. Como lo establece la tabla.

<b>Tipo tenencia de la tierra.</b>	<b>Cantidad</b>	<b>%</b>
Alquilada	40	2.54
Comunal	1	0.06
En litigio	4	0.25
Prestada	30	1.91
Propia pagando	181	1.14
Propia Totalmente Pagada	1295	82.27
No tiene	186	11.82
<b>Total</b>	<b>1574</b>	<b>100</b>

### **Se producen los suficientes alimentos para el consumo familiar:**

En el municipio de Belén 1232 familias. 78.27 producen alimentos, de estas 904 familias. 73.38 % para el auto consumo. 328 familias 21.73% no familias no producen alimentos su alimentación la compran en un 100%.

De las 1574 Solo 155 Familias. 9.85% cuentan con su propio Huerto familiar. 1419 familias. 90.15% no tienen Huerto. 1221 familias. 77.57% cuentan con animales de Granja.

### **Se producen los suficientes alimentos para el consumo familiar:**

Belén cuenta con recurso humano es un municipio de gente trabajadora, se cuenta con agricultores, caficultores, apicultores, psicultores, Constructores, Albañiles, Carpinteros, Profesionales a nivel de bachillerato y a nivel Universitario.

#### 4.8 PARTICIPACIÓN

Como en la mayoría de los municipios del país, los procesos de participación social se manifiestan a nivel comunitario, ejemplo de ello son los Patronatos, Juntas de Agua, Iglesias, Sociedades de Padres de familia, Redes de Mujeres, Redes de Niños. Asociaciones de Productores y Ganaderos. Clubes Deportivos, etc.

##### **Instancias y mecanismos de participación**

A nivel municipal existen organizaciones representativas como, Comisionado Municipal, Comisión Ciudadana Transparencia, Patronatos Comunitarios, Juntas Administradoras de Agua, Sociedad de padres de Familia, Redes de Mujeres, Redes de Niños, Asociación de productores y ganaderos, Consejo De Educación Municipal, pero a pesar de estas organizaciones es evidente la necesidad de promover procesos que impulsen la conciencia y la participación de los ciudadanos en sus diferentes ámbitos.

##### **Comportamiento de la Participación según el género**

Participación en organizaciones		
Hombres	Mujeres	Totales
522	368	890
27.68	19.01	12.31%

Los datos estadísticos reflejan más participación de del género masculino en Organizaciones de sociedad civil con un 27.68 % hombres mientras que un 19.01 % es participación del Género femenino del total de población del municipio.

##### **Espacios de Participación por parte del Gobierno Local.**

Entre los espacios de participación que brinda el gobierno local se identifican las reuniones de Corporación, Cabildos abiertos, asambleas comunitarias, reuniones. Eventos y procesos coordinados y ejecutados con apoyo de instituciones públicas, ONGs.

##### **Voluntad política por parte de a Corporación Municipal y El Alcalde.**

La Voluntad política de Parte del alcalde y a la corporación Municipal es evidente, es abierta a la participación comunitaria, Coordinación Institucional, implementación y siguiente a procesos de; mejoramiento de La Gestión, Administración y Transformación de Desarrollo municipal.

## **V. CONCLUSIONES**

### **5.1 A NIVEL DE INGRESOS Y SEGURIDAD ALIMENTARIA:**

- El 96.89 % de los hogares que conviven en el municipio de BELEN, los ingresos monetarios les ajusta para alimentarse los 3 tiempos, según su propio criterio.
- El ingreso familiar con mayor predominancia en el hogar es de 2001 - 4000 con porcentaje de 35.13 %. Seguido de 1001 – 2000 con 24.59% de los hogares.

### **5.2 A NIVEL DE EDUCACIÓN Y FUERZA DE TRABAJO EMERGENTE**

- El 71 % es la cobertura de niñas que están en preescolar, de los que tienen edad para hacerlo y el 62 % es la de los niños.
- La cobertura de los niños que estudian la primaria es de 89.05 %.
- A nivel de secundaria y diversificado el acceso de los jóvenes, el 47.38 % cursa la secundaria y diversificado.
- En cuanto a la población joven que representa la fuerza de trabajo emergente (13a 18 años) 1109. Solo actualmente estudia 381. 34 % del total.

### **5.3 A NIVEL DE IGUALDAD DE GÉNERO**

- A nivel preescolar la cobertura de las niñas es mayor que el de los niños, y esto se ve reflejado en casi todos los niveles educativos de nuestro Municipio.

### **5.4 A NIVEL DE SALUD**

- El comportamiento de la mortalidad infantil en el municipio, en menores de cinco años, es de una tasa de 0.09% por cada mil niños(as) ubicados en este rango.
- La tasa de mortalidad materna en el municipio, antes, durante o postparto es de 0.009 por cada mil atendidas.
- La tasa de natalidad en el Municipio de BELEN 1.74 %.
- La incidencia de enfermedades se muestra mayor en las infecciones respiratorias agudas con un 71.9 % y en otras enfermedades, sin embargo, en el municipio también muestra en menor escala con un 7.74% la incidencia del dengue Clásico.

## **5.5 A NIVEL DE AGUA Y SANEAMIENTO**

- El 86.91 % de la población tiene acceso al servicio de agua mediante sistema de agua por acueducto, el resto también recibe agua mediante acarreo de los ríos o quebradas cercanas a su comunidad con un 13.09%.
- El 13.41 % de los hogares tienen acceso a la eliminación de excretas a través de servicios lavables y en un 75.16 % cuenta con el sistema de letrinas.
- El 11.18% del hogar de la comunidad tiene acceso al servicio de recolección de desechos sólidos, por lo cual la mayoría de las familias disponen la basura en quemarla o enterarla.

## **5.6 A NIVEL DE LAS VIVIENDAS**

- En el municipio existe un total de 1574 viviendas y edificaciones de las cuales 1574 son viviendas ocupadas.
- El 33.16% de las viviendas posee servicio de energía eléctrica domiciliar.
- En el 70.82% de las viviendas utilizan leña para cocinar los alimentos, en el 1.48 % utiliza electricidad y el 0.74 % es con gas volátil y 0.23% con kerosén.
- Las casas que más predominan en el municipio son las que tienen cuatro piezas con un 43.39 %, y utilizando como dormitorio dos piezas equivalentes a un 37.61%.
- Un 20.52 % de las casas en nuestro municipio se encuentran en buenas condiciones, seguido de las casas en condiciones regulares con un 67.34 %. las casas que se encuentran en malas condiciones representan la minoría con un 12.13 % del total de las casas ocupadas en nuestro municipio.

## **5.7 A NIVEL DE PRODUCCION**

La Población del Municipio de dedica a la Caficultura, Producción de Granos Básicos, Ganado, Hortalizas en Pequeña escala.

## **BIBLIOGRAFÍA**

- Guía metodológica para la construcción de indicadores socioeconómicos de línea de base a nivel municipal, con participación social, en el marco de los ODM // JICA-).
- Monografía De BELEN ([www. com.hn](http://www.com.hn)).
- Ficha Municipal De BELEN (Secretaria Municipal).
- Encuesta Línea Base Demográfica y Socioeconómica (a nivel de hogar) Digital.
- Personas entrevistadas que colaboraron con la información acerca de la historia de BELEN, para la elaboración del informe.

# ANEXOS



**CERTIFICACION**

La Infrascrita Secretaria Municipal de este término **CERTIFICA:** de un Libro de Actas y Acuerdos Municipales que la Alcaldía Municipal lleva durante el año 2019 se encuentra el Acta que literalmente dice: "Acta N° 19-2019" Sesión Ordinaria celebrada por La Honorable Corporación Municipal de Belén Departamento de Lempira, el día Domingo 01 de Octubre del año Dos Mil Diecinueve, en el salón de sesiones presidio el alcalde municipal Wilson Apolonio Membreño, con la asistencia de los señores Regidores por su Orden, Primer Regidor Olvin Ruberman Reyes Amaya, Segundo Regidor Santos Argentino López Ponce, Tercer Regidor José Adalid Amaya Cruz, Quinta Regidora Sury Saday Amaya Galdámez, Sexto Regidor Erlin Omar Perdomo, La Vice Alcaldesa Municipal Suyapa Argelia Jovel de la Comisión de Transparencia los señores Cesar Reyes, Santos Benítez, María Jacoba López Santos Benítez, Ante la Secretaria Municipal que autoriza. Abierta la sesión a las 9:07 am se procedió como sigue: Elaborada la agenda se discutió y fue aprobada.1.....2.....3..... 4.....5.....6.....7.....8.....9.....Pedro Aguilar coordinador del proceso elaboración de Plan de Desarrollo Municipal PDM. En base al proyecto Focal II de la metodología JICA con asistencia técnica de la secretaria de la Secretaria de Derechos Humanos Justicia Gobernación y Descentralización, La Mancomunidad COLOSUCA presenta a la Corporación Municipal su respectiva aprobación. 1. Informe de línea base del municipio de Belén. 2. 13 Planes de Desarrollo Comunitario del municipio 1. Cañadas, 2 La Puerta y Rodeo Cocire. 3. El Carrizal y Roblón. 4. Belén Centro. 5 Suntul y Ranchos. 6 Las Mesa. 7 Mesitas y Llanos. 8. Santo Domingo. Naranjo, Zarzal y Riito. 10 Cones. 11. Puerta El Ocote. 12. Planes de Ojuera. 13. San Antonio Chimis. 3. 5 Planes Zonales territoriales que comprenden las comunidades siguientes: Zona 1: Cañadas, La Puerta y Cocire. Zona 2: Carrizal, Las Cruces, Loma Alta, Roblón. Zona 3: Belén, Centro, Las Mesas, Mesitas, Los Llanos, Santo Domingo, Suntul, Los Ranchos. Zona 4: Naranjo, Cones, Zarzal, Riito. Zona 5: Puerta El Ocote, Planes Ojuera y San Antonio Chimis. 4. Documento Plan de Desarrollo Municipal PDM 2019-2026 del municipio de Belén. Esta Honorable Corporación Municipal después de haber analizado los presentado por el técnico Pedro Aguilar por unanimidad de Votos dan por aprobado todo lo antes expuesto.10.....11..... Cierre de Sesión, Firma y sello Wilson Apolonio Membreño Muñoz Alcalde Municipal, Firma y Sello Primer Regidor Olvin Ruberman Reyes Amaya, firma y sello Segundo Regidor Santos Argentino López Ponce, firma y sello Tercer Regidor José Adalid Amaya Cruz, Firma y sello Quinta Regidora Sury Saday Amaya Galdámez, Firma y sello sexto Regidor Erlin Omar Perdomo Cáceres, Firma y Sello Suyapa Argelia Jovel Vice Alcaldesa Firma y sello Secretaria Municipal. Es conforme con el original, extendida en Belén, Lempira a los 21 días del mes de octubre del año 2019.

  
**MAVIS GRISELDA PORTILLO**  
SECRETARIA MUNICIPAL

TEL. OFICINA BELÉN LEMPIRA (504) 2608-7102

**INFRAESTRUCTURA BASICA SOCIAL POR COMUNIDAD MUNICIPIO DE  
BELEN LEMPIRA**

<b>INFRAESTRUCTURA SOCIAL / CENTROS DE RECREACION</b>									
<b>No</b>	<b>Comunidad</b>	<b>Iglesia Católica</b>	<b>Iglesia evangélica</b>	<b>Centro comunal</b>	<b>Comedor Infantil</b>	<b>Cachas de Fútbol</b>	<b>Cancha de usos Múltiples</b>	<b>Cementerio</b>	<b>Casa Adulto mayor</b>
1	Belén Centro	2	2	1	0	1	1	0	1
2	Cañadas	1	2	1	1	1	1	0	0
3	La Puerta	1	3	1	1	1	0	1	0
4	Carrizal	1	2	1	0	1	0	0	0
5	Los Ranchos	0	1	0	0	1	0	0	0
6	Suntul	0	1	1	0	0	0	0	0
7	Las Mesas	1	0	0	0	0	0	0	0
8	Santo Domingo	1	1	1	1	0	0	0	0
9	Los Llanos	0	0	0	0	0	0	0	0
10	Roblón	0	1	0	0	0	0	0	0
11	Naranjo	1	1	1	1	1	0	0	0
12	Zarzal	0	3	0	1	0	0	0	0
13	Cones	1	1	1	0	1	0	0	0
14	Riito	2	0	0	0	0	0	0	0
15	Puerta el Ocote	1	0	0	1	1	0	1	0
16	Planes de Ojuera	1	0	1	1	1	0	0	0
17	San Antonio Chimis	1	1	0	0	1	0	0	0
	<b>Total</b>	<b>14</b>	<b>19</b>	<b>9</b>	<b>7</b>	<b>10</b>	<b>2</b>	<b>2</b>	<b>1</b>

**ONG, INSTITUCIONES PUBLICAS, PROGRAMAS Y PROYECTOS QUE  
INTERVIENEN EN MUNICIPIO DE BELEN LEMPIRA**

No	Institución	Categoría	Representante	Teléfono	Programa Proyecto	Población Servicio
1	VISION MUNDIAL	ONG	Alexis Castillo	99260598	Niñez y Juventud	Todo el Municipio
2	Plan Internacional	ONG	Marcos Barraza	94513754	Niñez y Juventud	Coordinación con Oficina municipal de Niñez y Juventud
3	USAID GOBERNABILIDAD	ONG	Indira Álvarez	98380973	Gobernabilidad	Gobernabilidad
4	USAID INVEST	ONG	Ali Flores		Asistencia técnica, Producción y seguridad alimentaria	Todo el Municipio
5	USAID Gema	ONG	José R. Salinas	94878437		
6	OCDIH	ONG	Blanca Tulia Flores	32591930		
7	Hábitat	ONG		33249415	Vivienda	Todo el Municipio
8	JICA	ONG	Coloca / Rony Mejía		Proyecto Focal II	Asistencia Técnica
9	UNICEF	ONG	Colосуca / Rony Mejía		Niñez y Juventud	Todo el Municipio
10	AECID	ONG	Colосуca / Rony Mejía		Agua y Saneamiento Patrimonio Histórico	Centro Urbano
11	PMA	ONG			Seguridad alimentaria	Todo el municipio
12	PECCIAH FEREMA	ONG	Susy Galeano	98361973	Educación / Cambio Climático	3 comunidades
13	HEIFER	ONG	Adalberto Castellanos	99834016	Producción, Asesoría empresarial	
14	Euro san FAO	ONG	Oneyda Hernández	96003705	Seguridad Alimentaria Nutricional	7 comunidades. Planes de Ojuera, Cones, Mesas, Mesitas, Suntut, Los Ranchos, Belén Centro.
1	IHCAFE	Publica	Ing. Hermes Reyes	96500117	Asistencia técnica	
2	Colосуca	Publica	Rony Enan Mejía		Técnico Administrativo Gestión del Desarrollo	Belén
3	Fondo Cafetero	Publica	Cecilio		Carreteras	Zona cafetalera
4	CARE INTERNACIONAL	ONG	Sandra Moran	99082085	MUJER	Todo el municipio/ Oficina Mujer
5	CARE PROLENCA	ONG	Carlos Mejía.	32379967	Financiamiento Microempresas de Mujeres	Todo el Municipio
6	Secretaria de desarrollo he inclusión Social	Publica	Erick Rene Ponce	99630442	Vida Mejor	Todo el Municipio
7	Salud	Publica	Marisol Henríquez	98933013	Red descentralizada de salud	Todo el Municipio
8	Educación	Publica	Delmy Estela Posadas		Educación	Todo el Municipio
9	INSEP	Publica			Infraestructura	Centro Urbano
10	RNP	Publica	Amada Cruz		Servicios	Todo el municipio
11	INA	Publica	Karol María Díaz		Servicios	
12	Juzgado de Paz	Publica	Abg. Carmelita Concepción Alvarado.		Convivencia Social	Todo el municipio

**MUNICIPALIDAD DE BELEN LEMPIRA**

**REGISTRO DE ORGANIZACIONES E INSTITUCIONES QUE OPERAN EN LA COMUNIDAD**

Departamento: Lempira Municipio: Belén Aldea o caserío: Cañadas Barrio o Colonia: \_\_\_\_\_ Fecha: 10/07/2018

No.	Organización / Institución	Tipo de actividad / servicios	Nombre Representante	Dirección sede principal	Teléfono
	<b>Organizaciones:</b>				
1	Patronato comunitario	Gestión de proyectos	J Apolinario Amaya	Cañadas Belén	96471284
2	Junta de agua	Mantenimiento del sistema y administración del proyecto	José Camilo De Dios	Cañadas Belén	97826654
3	Red de mujeres	Organización de mujeres y gestión de proyectos	Sandra Jaqueline Portillo Reyes	La Presa Cañadas	95189126
4	Caja rural nueva bendición	Ahorro y crédito	Juan José Cortez	Cañadas	
5	Sociedad de padres de familia	Apoyo a maestros	María Carmen Cortes	Los Siles	
	<b>Instituciones:</b>				
1	OCCDIC	Organización de familias	Nolvia	Entrada Copan	32833375
2	Visión Mundial	Apoyo a la niñez	Olvin Torres	Gracias Lempira	32849166
3	Usaid ACS	Asesoría técnica	Elder Vides	Gracias Lempira	
4	Municipalidad		Wilson Apolonio Membreño	Belén Lempira	98566294

**MUNICIPALIDAD DE BELEN LEMPIRA**  
**REGISTRO DE ORGANIZACIONES E INSTITUCIONES QUE OPERAN EN LA COMUNIDAD**

Departamento: Lempira Municipio: Belén Aldea o caserío: \_ La Puerta Barrio o Colonia: \_\_\_\_\_ Fecha: \_\_\_/\_\_\_/\_\_\_

No.	Organización / Institución	Tipo de actividad / servicios	Nombre Representante	Dirección principal sede	Teléfono
	<b>Organizaciones:</b>				
1	Patronato	Gestión de proyectos de la comunidad	Gonzalo Alfaro	La Puerta	95847207
2	Patronato	Gestión de proyectos de la comunidad	Joven Amaya	Rodeo Cosire	96167565
3	Red de Mujeres	Gestión de proyectos de las mujeres	Alba Luz Collart	La Puerta	97335652
4	Junta de Agua	Gestión de proyectos de la comunidad y junta de agua	Francisco Amaya	La Puerta	96481303
5	Poder judicial	Velar por la seguridad de la comunidad	Hermana Aguilar	La Puerta	
	<b>Instituciones:</b>				
1	Visión Mundial	Apoyo a proyectos de la comunidad	Orson VALLE	Gracias Lempira	32849208
2	USAID	Proyecto educativo	Aly Baldina	Gracias Lempira	99969360

## MUNICIPALIDAD DE BELEN LEMPIRA

### REGISTRO DE ORGANIZACIONES E INSTITUCIONES QUE OPERAN EN LA COMUNIDAD

Departamento: Lempira Municipio: Belén Aldea o caserío: Carrizal, Roblón, Las Cruces Barrio o Colonia: \_\_\_ Fecha: 10/07/2018

No.	Organización / Institución	Tipo de actividad / servicios	Nombre Representante	Dirección sede principal	Teléfono
	<b>Organizaciones:</b>				
1	Patronato	Gestión de proyectos comunitarios	Rosa Rodríguez Fredy Pineda Efraín Amaya	Las Cruces Carrizal Roblón	95029551 97787812
2	Junta de agua	Administración de proyecto de agua	Hernán Martínez Clemente Benítez	Las Cruces, Carrizal Roblón	33165222
3	Red de mujeres	Pequeños emprendimientos	Sindi Gómez Ilda Benítez	Carrizal Roblón	96757839
4	APF	Apoyo a maestros	Vidal Amaya Aguilar Hipólito Benítez	Carrizal Roblón	99928335
5	Cajas rurales	Servicios de ahorro y crédito	Pedro Benítez Membreño Doris Amaya Rubén Díaz	Carrizal Las Cruces Roblón	
	<b>Instituciones:</b>				
1	USAID	Proyectos productivos de riego	Elber Dibes		
2	Visión Mundial	Patrocinio de niños Niñez juventud	Hernán Congolón Angela Hernández	Gracias Lempira Gracias Lempira	33165222 97776899
3	Programa alimentación escolar	Alimentación de niños(a)	Delmy Posadas	Belén Lempira	95331376
4	IHCAFE	Asistencia técnica al café	Naval Benítez	Carrizal	98896074
5	Municipalidad	Gestión y desarrollo de proyectos	Wilson Membreño	Belén Lempira	98566294
6	Empresas Campesinas unidas futuro mejor	Financiamiento	José Rosa Amaya Membreño	Carrizal	95649535
7	Vida Mejor	Proyectos mejoramiento de vivienda	Erick Rene Ponce	Belén Lempira	95487812
8	Iglesia	Evangelizar	Argentino Amaya Benítez	Carrizal	95649535
9	I.C. F	Protección del medio ambiente	Amílcar Amaya Darwin Benítez	Roblón Belén	99053057 99723648
10	CODEL	Vigilar desastres naturales	Jorge Torrez	Roblón	99163981

**MUNICIPALIDAD DE BELÉN, LEMPIRA**

**REGISTRO DE ORGANIZACIONES E INSTITUCIONES QUE OPERAN EN LA COMUNIDAD**

Departamento **Lempira Municipio Belén** Aldea o caserío: Puerta del Ocote Barrio o Colonia: \_\_\_\_\_ Fecha \_\_\_\_/\_\_\_\_/\_\_\_\_

No.	Organización / Institución	Tipo de actividad / servicios	Nombre Representante	Dirección sede principal	Teléfono
	<b>Organizaciones:</b>				
1	Patronato	Planificación y gestión de proyectos comunitarios	Alexis Villanueva	Ba San Martin	9857-0568
2	Junta de agua	Administrar y brindar servicios de agua a todos los usuarios	Rodolfo Portillo	Barrio el Rosario Frente a Iglesia Católica	9575-4211
3	CONDE	Gestionar y hacer funcional los procesos	Delmi Estela Posadas	Barrio San José Frente A comedor Lourdes	9533-1376
4	APF y CED	Apoyo de gestión de educación	José Rudith Amaya	CEB Francisco Morazán	9667-0455
5	Caja Rural	Ahorro y crédito de socios	José Alexis Villanueva	Belén Centro	9857-0568
6	AGABEL	Asociación de ganaderos de Belén	Selvin Rafael Lara	Belén	9909-1096
7	COCABEL	Cooperativa Cafetalera	Miguel Ángel Rodríguez	El Copachol	9948-3389
8	Mujeres Organizadas en crédito	Ahorro y crédito	Elisa Ponce	Barrio San José	9693-1459
9	Consejo parroquial	Actividades religiosas	Mery Gomes	Barrio San Martin	9628-5794
10	Organizaciones Deportivas	Deportes	Cesar Tabora	Barrio San José	9857-2531
11	COMDE	Prevenir y mitigar posibles desastres naturales	Wilson Membreño	Belén	6087102

12	Mesas institucionales municipales	Coordinar actividades de desarrollo local	Wilson Membreño	Belén	6087102
13	Facilitadores Judiciales	Mantener informados al juzgado de paz	Carmelita Alvarado	Belén	3191-9086
14	Comisión de transparencia ciudadana	Velar por que se inviertan bien los fondos municipales	Pilar Ramírez	Belén	
	<b>Instituciones:</b>				
1	WORD VISION	Patrocinio habilidades de la vida	Alexis Castillo	Huella Lenca	9926-0598
2	PLAN HONDURAS	Protección a la niñez	Edgardo Cruz	Gracias Lempira	9450-9095
3	OCDIH	Enfoque territorial	Blanca Tulia Flores	Lepaera Lempira	3259-1930
4	ICF	Proteger y conservar los recursos de municipio	Alex Monroy	Alcaldía Municipal	9862-7873
5	SALUD	Brinda dar servicios de salud	Lic. Marisol Henríquez	Belén	9893-3013
6	USAID ACCESO PARA CORREDOR SECO	Brindar asistencia técnica para mejorar diferentes rubros			
7	IHCAFE	Asistencia técnica finando a todos los productores del municipio	Elmer Reyes Inostroza	Gracias	
8	SEDIS	Coordina la parte social para beneficiar las familias	Eric Rene Ponce	Belén	9963-0442
9	USAID -GDL	Interacción de redes educativas	Ing. Indira Flores	Gracias Lempira	9430-5013
10	APROCAFE	Asistencia técnica al productor de café	Cecilio Perdomo	Belén Lempira	9625-6427

**MUNICIPALIDAD DE BELEN**

**REGISTRO DE ORGANIZACIONES E INSTITUCIONES QUE OPERAN EN LA COMUNIDAD**

Departamento: Lempira      Municipio: Belén      Aldea o caserío: SUNTUL Y LOS RANCHOS      Barrio o Colonia: \_\_\_\_\_      Fecha: 28-06-2018

No.	Organización / Institución	Tipo de actividad / servicios	Nombre Representante	Dirección sede principal	Teléfono
	<b>Organizaciones:</b>				
1	Patronatos	Gestión de proyectos comunitarios	Concepción Benites José Evelin Díaz	Ranchos suntul	97449002 97554516
2	Iglesias evangélicas	Formación espiritual	Rubén Díaz Elmer cantarero	Suntul Los ranchos	97047779 97381227
3	Junta de agua	Administra el sistema de agua potable	Miguel Benítez	suntul	97752706
4	Sociedad de padres de familia	Apoyo a maestros y ejecución de proyectos	Eulalio Benítez	Los ranchos	96722307
5	Caja rural	Brinda apoyo a la comunidad	Graciela pineda	suntul	98009143
	<b>Instituciones:</b>				
1	Municipalidad	Proyección municipal	Wilson Membreño	Belén	98566294
2	Visión mundial	Patrocinio de niños	Olvin torres	Gracias lempira	32849166
3	Vida mejor	Acompañamiento a actividades de la cediss	Erick rene Ponce	Belén	99630442
4	Egresan fad	Apoyo a productores agrícolas	Oneyda	Belén	96003705
5	USAID NEXOS	Asistencia técnica	Elder Vides	Gracias lempira	94535950

**MUNICIPALIDAD DE BELEN LEMPIRA**  
**REGISTRO DE ORGANIZACIONES E INSTITUCIONES QUE OPERAN EN LA COMUNIDAD**

**Departamento: Lempira    Municipio: Belén    Aldea o caserío: Las Mesas    Barrio o Colonia: Fecha: 14/07/2018**

No.	Organización / Institución	Tipo de actividad / servicios	Nombre Representante	Dirección sede principal	Teléfono
	<b>Organizaciones:</b>				
1	Patronato comunal	Gestión de proyectos comunitarios	Pedro Benítez López	Las mesas	98324016
2	Junta de agua	Administrar servicio de agua	David Membreño	Las mesas	98579184
3	Sociedad de padres de familia	Apoyo a maestro	Virginia Cortez	Las mesas	96272230
4	Iglesia católica	Apoyo a las iglesias	Julia calderón	Las mesas	95127793
5	Red de mujeres	Apoyo microempresa para mujeres	Ana Grissel Benítez	Las mesas	99056204
	<b>Instituciones:</b>				
1	Alcaldía municipal	Proyección municipal	Wilson Membreño	Belén	98566294
2	Visión mundial	Niñez y juventud	Olvin torres	gracias	32849166
3	Vida mejor	Ayuda social a familias más necesitadas	Rene Ponce	Belén	99630442
4	Ebrosan FAO	Apoyo agrícola	Oneyda Hernández	Belén	96003705
5	Plan en honduras	Educación niñez			

**MUNICIPALIDAD DE BELEN LEMPIRA**

**REGISTRO DE ORGANIZACIONES E INSTITUCIONES QUE OPERAN EN LA COMUNIDAD**

Departamento: Lempira Municipio: Belén Aldea o caserío: Santo Domingo Barrio o Colonia: \_\_\_\_\_ Fecha: 14/07/2018

No.	Organización / Institución	Tipo de actividad / servicios	Nombre Representante	Dirección sede principal	Teléfono
	<b>Organizaciones:</b>				
1	Patronato	Gestión de proyectos comunitarios	Santos Alvarado	Santo Domingo	97068547
2	APF	Vigilar por el bienestar de la escuela	Orlando Amaya	Santo Domingo	99084540
3	Red de mujeres	Vigilar por el derecho de las mujeres	Zoila Esperanza Amaya	Santo Domingo	
4	Junta de Agua	Brindar servicios de agua	José Rudith Amaya Amaya	Santo Domingo	96670455
5	Red de jóvenes	Liderazgo en jóvenes	Jonathan Isai Reyes Amaya	Santo Domingo	
	<b>Instituciones:</b>				
1	OCDIH	Velar y desarrollar proyectos de la comunidad	Nolvia Villeda	Belén	
2	USAID GEMA	Velar por el desarrollo de la comunidad	Ramon Salinas	Santa Rosa	
3	Educación	Vigilar por el desarrollo de la comunidad	Digna Ponce	Santo Domingo	
4	Salud	Velar por la salud de la comunidad	Yanira Marisol Henríquez	Belén	98933013
5	Municipalidad y Vida Mejor	Mejoramiento de viviendas	Erick Rene Ponce	Belén	95487812

**MUNICIPALIDAD DE BELEN**  
**REGISTRO DE ORGANIZACIONES E INSTITUCIONES QUE OPERAN EN EL MUNICIPIO**

Departamento: Lempira

Municipio: Belén

Aldea o caserío: Mesitas y Llanos

Barrio o Colonia: Fecha: 11-07-2018

No.	Organización / Institución	Tipo de actividad / servicios	Nombre Representante	Dirección sede principal	Teléfono
	<b>Organizaciones:</b>				
1	Patronato comunitario	Gestión de proyectos comunitarios	José Isabel Perdomo	Las mesitas	97551195
2	Junta de agua	Administración de servicio de agua	José Judith Amaya	Las Mesitas	96670455
3	Caja rural nueva esperanza	Ahorro y crédito	Anselmo Alvarado	Las mesitas	
4	Junta de evangelizar	evangelización	Gregorio Reyes	Llanos y mesitas	99606892
5	Comité de salud	Primeros auxilios	Rosalba portillo	Las mesitas	96388171
6	Junta de productores de café	Mantenimiento de carreteras	Rosendo Cortes Perdomo	Los llanos	95844113
7	APF	Apoyos a centros educativos	Rey Miranda	Los llanos	
8	Comité de alimentación escolar	Funcionamiento de la alimentación escolar	Ondina Perdomo	Los llanos	
9	AECO	Velar por el buen funcionamiento del personal	Socorro Miranda	Los Llanos	
10	CADEL	Emergencias	Dora Nely Miranda	Mesitas	95399651
	<b>Instituciones:</b>				

1	Visión mundial	Patrocinio de niños	Guillermo Calderón	Gracias Lempira	32134207
2	USAID ACCESO	Sistema de riego	Elder Vides	Belén Lempira	94535950
3	JICATUYO	Asesoría técnica cajas rurales	Elizabeth Pineda	Santa Barbara	87346865
4	PROLENCA	Desembolso de fondos	Ing. Adán Caballero	Tegucigalpa	99028292
5	ICF	Regulación del recurso bosque	Gustavo Lara	Gracias Lempira	98342184
6	EUROSAN	Seguridad alimentaria nutricional	Oneyda Hernández	Belén Lempira	96003705
7	USAID GEMA	capacitaciones	Ramon Salinas	Santa Rosa de Copan	
8	PROHECO	Contratación de personal docente	Jonny Molina	Gracias Lempira	
9	municipalidad	Proyectos de desarrollos comunitarios	Alcalde	Belén Lempira	26087102
10	COLOSUCA	Por el buen funcionamiento alimentación escolar en los centros educativos	Edilin portillo	Gracias Lempira	98855063

**MUNICIPALIDAD DE BELEN LEMPIRA**  
**REGISTRO DE ORGANIZACIONES E INSTITUCIONES QUE OPERAN EN LA COMUNIDAD**

Departamento: Lempira Municipio: Belén Aldea o caserío: Naranjo, Zarzal, Riito. Barrio o Colonia: \_\_\_\_\_ Fecha: \_\_\_/\_\_\_/\_\_\_

No.	Organización / Institución	Tipo de actividad / servicios	Nombre Representante	Dirección sede principal	Teléfono
	<b>Organizaciones:</b>				
1	Patronato	Desarrollo comunitario	Francisco Portillo	Naranjo	98158990
2	Red de mujeres	Organización sobre los derechos	Mindres Vargas	Naranjo	99845202
3	APF	Velar por la educación escolar	José Santos Días	Naranjo	99105066
4	Cajas rurales	Administrar fondo en la comunidad	Alexis Villanueva	Belén centro	97758883
5	Junta de agua	Administración proyecto de agua	Eladio Pinto	Naranjo	97520609
	<b>Instituciones:</b>				
1	Visión mundial	Formación a la niñez y proyectos a la comunidad	Olvin Torres	Gracias Lempira	32849166
2	OCDIH	Formación a red de mujeres para microempresas	Nolvia Villeda	Lepaera	32833375
3	Usa id	Infraestructura de proyecto	Elder Vides	Gracias Lempira	94535950
4	Municipalidad	Gestión de proyectos a la comunidad	Wilson Apolonio Membreño	Belén	98566264
5	Prolenca	Proyecto de microempresas	Alan García	Gracias Lempira	99028292

**MUNICIPALIDAD DE BELEN LEMPIRA**  
**REGISTRO DE ORGANIZACIONES E INSTITUCIONES QUE OPERAN EN LA COMUNIDAD**

Departamento: Lempira Municipio: Belén Aldea o caserío: Cones Barrio o Colonia: \_\_\_\_\_ Fecha: 23/07/2018

No.	Organización / Institución	Tipo de actividad / servicios	Nombre Representante	Dirección sede principal	Teléfono
	<b>Organizaciones:</b>				
1	Patronato	Plan de desarrollo a la comunidad	Orlando Orellana Muñoz	Cones	94976911
2	Junta de agua	Servicio en la comunidad	Santos Argentino López	Cones	96561858
3	Red de mujeres	Organización para aprender sobre los derechos	Anita Reyes	Cones	99208652
4	Caja rural	Beneficio en prestamos	Gregorio Portillo	Cones	98435782
5	APF	Apollo a maestros	Norma Alejandra Méndez Muñoz	Cones	97810232
	<b>Instituciones:</b>				
1	Visión Mundial	Compromiso comunitario y patrocinio	Olvin Torres	Gracias Lempira	32849166
2	OCDIH	Asistencia Técnica Iniciativas Empresariales	Ignacio Villeda	Lepaera Lempira	32592527
3	USAID	Asistencia técnica Sistemas de riego	Elder Vides	Gracias Lempira	94535950
4	UNICEF	Fortalecimiento capacidades en niñez y juventud	Cesia Marina Lara	Belén	96516226
5	IHCAFE	Asistencia técnica productores de café	Hermes Reyes	Gracias Lempira	

**MUNICIPALIDAD DE BELÉN, LEMPIRA**

**REGISTRO DE ORGANIZACIONES E INSTITUCIONES QUE OPERAN EN LA COMUNIDAD**

Departamento **Lempira Municipio Belén** Aldea o caserío: Puerta del Ocote Barrio o Colonia: \_\_\_\_\_ Fecha \_\_\_/\_\_\_/\_\_\_

No.	Organización / Institución	Tipo de actividad / servicios	Nombre Representante	Dirección sede principal	Teléfono
<b>Organizaciones:</b>					
1	Patronato	Gestión comunitaria	José Pilar Amaya	Puerta El Ocote	97410362
2	Junta de agua	Sistema de agua	Justino Ponce	Puerta El Ocote	9962474
3	Red de mujeres	Funcionamiento e red de mujeres	Rosadelia López	Puerta El Ocote	
4	Consejo de maestros	Educación	Elmer Reyes	Escuela Rolando Cárdenas	98755206
5	Iglesia	Evangelización	Carlos Mejía	Puerta El Ocote	99630442
<b>Instituciones:</b>					
1	Vida mejor PDA	Planificación de niños	Rene Ponce Olvin Torres	Belén Lempira	32849166
2	OCDLH	Iniciativa empresarial	Ignacio Villeda	Gracias Lempira	96498879
3	USAID	Servicio de riego	Elder Vides	Belén Lempira	99535950
4	UNICEF	Capacidad y fortalecimiento	Cesia marina	Gracias Lempira	96516226
5	IHCAFE	Producción de café asistencia técnica	Hinestroza Hermes Reyes	Gracias Lempira	

**MUNICIPALIDAD DE BELEN LEMPIRA**  
**REGISTRO DE ORGANIZACIONES E INSTITUCIONES QUE OPERAN EN LA COMUNIDAD**

Departamento: Lempira Municipio: Belén Aldea o caserío: Planes de Ojuera Barrio o Colonia: \_\_\_\_\_

Fecha: 14/08/2018

No.	Organización / Institución	Tipo de actividad / servicios	Nombre Representante	Dirección sede principal	Teléfono
	<b>Organizaciones:</b>				
1	Patronato	Gestión desarrollo comunitario	Dinora Celina Amaya	Ojuera Belén	99193760
2	Junta de agua	Velar por buen servicio de agua a la población	Marcelo Benítez	Ojuera Belén	
3	Sociedad de padres de familia	Vigilar que los docentes cumplan con buena educación	Marcelino Miranda	Ojuera Belén	
4	Red de mujeres	Gestionar microempresas para la comunidad	María Ismelda Ponce	Ojuera Belén	
5	Consejo E.C.	Predicar palabra de Dios	J. Evelio Reyes	Ojuera Belén	
	<b>Instituciones:</b>				
1	Visión mundial	Compromiso comunitario y patrocinios	Olvin Torres	Gracias	32849166
2	OCHDIH	Asistencia técnica Iniciativas empresariales	Ignacio Villeda	Gracias	32592597
3	AHPROCAFE	Apoyo a los productores	J Cecilio Amaya	Belén	96256427
4	Vida mejor	Apoyo a familias de escasos recursos	Erick Rene Ponce	Belén	99630462
5	USAID	Asistencia técnica	Elder Vides	Gracias	94535950

**MUNICIPALIDAD DE BELEN LEMPIRA**

**REGISTRO DE ORGANIZACIONES E INSTITUCIONES QUE OPERAN EN LA COMUNIDAD**

Departamento **Lempira** Municipio **Belén** Aldea o caserío: **San Antonio Chimis** Barrio o Colonia: Fecha **4—06-2018**

No.	Organización / Institución	Tipo de actividad / servicios	Nombre Representante	Dirección sede principal	Teléfono
	<b>Organizaciones:</b>				
1	Sociedad de APF	Velar por el funcionamiento de la escuela	José prospero Amaya	San Antonio chimis	
2	patronato	Gestionar proyectos	José Alejandro Cortez Ponce	San Antonio chimis	96548540
3	Consejo comunitario de la iglesia	Instruir a la población en lo espiritual	Anselmo Cortez	San Antonio chimis	
4	Caja rural	Ahorro y crédito	Julio Amaya	San Antonio chimis	
5	Junta de agua	Servicio de agua potable	Rafael Benítez	ojuera	
	<b>Instituciones:</b>				
1	USAID	Sistema de riego asistencia técnica	Elder Vides	Gracias lempira	94535950
2	Vida mejor	Infraestructura vivienda	Rene Ponce	Belén lempira	99630462
3	Municipalidad	proyectos	Wilson Membreño	Belén lempira	98566294
4	Aprocafe	Infraestructura vial	Margarito reyes	San Antonio chimis	
5	escuela	Brindar educación a la población	Tania Amaya	ojuera	99724577
6	Centro de salud	Brindar atención médica a población		ojuera	

**PRINCIPALES INDICADORES SOCIOECONÓMICOS EN EL MARCO DE LOS ODS Y PN**

**DEPARTAMENTO 13: LEMPIRA**

**MUNICIPIO 1302: BELÉN**

**Cuadro 6**

**Edificaciones, viviendas ocupadas y población**

Comunidad	Viviendas							Población	
	Ocup	%	Des	%	Otras	Total	%	Cant	%
Cañadas	134	91%	7	9%	6	147	8.5%	638	8.82%
La Puerta y Rodeo Cosire	167	90%	11	10%	6	184	10.66%	751	10.38%
Carrizal y Roblón	305	93%	15	7%	8	328	19%	1,339	18.52%
Belén Centro	129	84%	12	16%	12	153	8.86%	592	8.18%
Suntul y Los Ranchos	125	92%	5	8%	5	135	7.82%	534	7.38%
Santo Domingo	42	85%	4	15%	3	49	2.8%	192	2.65%
Los Llanos y Mesitas	64	87%	5	13%	4	73	4.22%	297	4.10%
Las Mesas	42	87%	3	13%	3	48	2.78%	188	2.60%
Naranjo, Zarzal y Riito	169	90%	10	10%	8	186	10.77%	855	11.82%
Cones	129	91%	7	9%	6	141	8.16%	577	7.9%
Puerta el Ocote	86	91%	5	9%	3	94	5.44%	416	5.75%
Planes de Ojuera	124	92%	6	8%	4	134	7.76%	618	8.54%
San Antonio Chimis	49	90%	3	10%	2	54	3.12%	244	3.37%

Fuente: elaboración propia con base a censo línea base levantado en el municipio

## REPORTE ANEXOS, FRECUENCIA SIMPLE MUNICIPIO DE BELEN LEMPIRA

REPORTE - ANEXOS LINEA BASE DEMOGRAFICA Y SOCIOECONOMICA DEL MUNICIPIO  
 Fecha Inicio: 2018-03-19 Fecha Final: 2018-06-11 Departamento: 13 - LEMPIRA  
 Municipio: 1302 - BELÉN Comunidad:

Tematicas	Indicadores de Línea Base	Cantidad	Porcentaje	
Datos Generales sobre Población	Viviendas Encuestadas	1574		
	Población Total	7230		
	Población Masculina	3636	50.29	
	Población Femenina	3594	49.71	
	Promedio de personas por vivienda		4.59	
	Menores de 1 año	81	1.12	
	De 1 a 4 años	821	11.36	
	De 5 a 6 años	373	5.16	
	De 7 a 12 años	1032	14.28	
	De 13 a 15 años	476	6.59	
	De 16 a 18 años	632	8.74	
	De 19 a 23 años	833	11.53	
	De 24 a 30 años	854	11.82	
	De 31 a 40 años	843	11.66	
	De 41 a 50 años	491	6.79	
	De 51 a 64 años	500	6.92	
	De 65 años y mas	291	4.03	
	Fuerza de Trabajo	Población de edad de trabajar(PET)	5414	
		Población económicamente activa(PEA)	3198	59.07
Población económicamente activa(PEA) ocupada		2227	69.64	
Población económicamente activa(PEA) desocupada		971	30.36	
Tasa de empleo				
Población económicamente inactiva(PEI)		2216	40.93	
Población en que su ocupación es como empleado		208	13.33	
Población en que su ocupación es como empleado sector comercial		7	3.37	
Población en que su ocupación es como empleado sector industrial		2	0.96	
Población en que su ocupación es como empleado sector servicio		199	95.67	
Población en que su ocupación es trabaja por cuenta propia		1352	86.67	
Población en que su ocupación es que trabaja sector primario		1250	92.46	
Población en que su ocupación es que trabaja sector secundario		86	6.36	
Población en que su ocupación es que trabaja sector terciario		16	1.18	
# de empleos generados en cualquier sector productivo		53	0.98	
# Promedio de hogares con ingreso diario per capita menor de un \$1		19	1.21	
# Promedio de hogares con ingreso diario per capita entre \$1 y \$2		0	0	
# Promedio de hogares con ingreso diario per capita mayor que \$2		1553	98.67	
# de hogares que su ingreso les ajusta para alimentarse los 3 tiempos		1525	96.89	
# de hogares que su ingreso les ajusta para alimentarse los 2 tiempos		43	2.73	
# de hogares que su ingreso les ajusta para alimentarse 1 tiempo	6	0.38		
Ingresos por remesas	# de hogares que reciben remesas	59	3.75	
	# de hogares que reciben remesas menos de Lps. 1000	29	49.15	
	# de hogares que reciben remesas entre Lps. 1001 y 2000	20	33.9	
	# de hogares que reciben remesas de Lps. 2001 en adelante	7	11.86	
	Ingresos Mensuales Familiares	# de hogares que reciben ingresos menores Lps. 1000	181	11.5
		# de hogares que reciben ingresos entre Lps. 1001 y 2000	387	24.59
		# de hogares que reciben ingresos entre Lps. 2001 y 4000	553	35.13
# de hogares que reciben ingresos entre Lps. 4001 y 8000		272	17.28	
# de hogares que reciben ingresos entre Lps. 8001 y 12000		96	6.1	
# de hogares que reciben ingresos entre Lps. 12001 y 20000		57	3.62	
# de hogares que reciben ingresos entre Lps. 20001 y 30000		16	1.02	
# de hogares que reciben ingresos entre Lps. 30001 y 50000	7	0.44		
# de hogares que reciben ingresos mayores que Lps. 50000	3	0.19		
Educación	Datos sobre población estudiantil	# de niños(a) en edad de estudiar	3346	46.28
		# de niños(a) en edad de estudiar que actualmente estudian	1732	51.76
		# de niños(a) en edad de estudiar que actualmente no estudian	1614	48.24
		# de niños en edad de estudiar	1677	50.12
		# de niñas en edad de estudiar	1669	49.88
		# de niños que estudian sin edad de estudiar	186	2.57
		# de niñas que estudian sin edad de estudiar	209	2.89

Page 1/4

Fecha Inicio: 2018-03-19  
Municipio: 1302 - BELÉN

REPORTE - ANEXOS LINEA BASE DEMOGRAFICA Y SOCIOECONOMICA DEL MUNICIPIO

Fecha Final: 2018-06-11  
Comunidad:

Departamento: 13 - LEMPIRA

Temáticas	Indicadores de Línea Base	Cantidad	Porcentaje
	# de niños(a) que estudian sin edad de estudiar	395	5.46
	# de niños(a) en edad pre-escolar	229	6.84
	# de niños(a) en edad pre-escolar que estudian	154	67.25
	# de niños(a) en edad primaria	2427	72.53
	# de niños(a) en edad primaria que estudian	1169	48.17
	# de niños(a) en edad de plan básico	437	13.06
	# de niños(a) en edad de plan básico que estudian	262	59.95
Estudios diversificados	# de niños(a) en edad de diversificado	216	6.46
	# de niños(a) en edad de diversificado que estudian	117	54.17
Estudios universitarios	# de jóvenes en edad de estudiar en universidad	37	1.11
	# de jóvenes en edad de estudiar en universidad que estudian	30	81.08
Escolaridad promedio(PN)	Tasa de escolaridad promedio(Investigar en centro educativo)		
	Población fuerza de trabajo emergente	1109	20.48
	Población fuerza de trabajo emergente que estudia en secundaria	278	5.13
Género			
	# de niños(a) que estudian en preescolar	154	8.89
	# de niños que estudian en preescolar	72	46.75
	# de niñas que estudian en preescolar	82	53.25
	# de niños(a) que estudian en primaria	1169	67.49
	# de niños que estudian en primaria	610	52.18
	# de niñas que estudian en primaria	559	47.82
	# de niños(a) que estudian en secundaria (plan básico)	262	15.13
	# de niños que estudian en secundaria (plan básico)	107	40.84
	# de niñas que estudian en secundaria (plan básico)	155	59.16
	# de niños(a) que estudian en diversificado	117	6.76
	# de niños que estudian en diversificado	53	45.3
	# de niñas que estudian en diversificado	64	54.7
	# de jóvenes que estudian en universidad	30	1.73
	# de hombres que estudian universidad	18	60
	# de mujeres que estudian universidad	12	40
Fuerza de trabajo	# de hombres en edad de trabajar	2696	49.8
	# de mujeres en edad de trabajar	2719	50.22
	# de hombres que trabajan remuneradamente (ocupación)	1982	36.61
	# de mujeres que trabajan remuneradamente (ocupación)	442	8.16
	# de hombres fuerza de trabajo emergente que estudian secundaria	119	2.2
	# de mujeres fuerza de trabajo emergente que estudian secundaria	159	2.94
Jejes(a) de hogar	# Madres solteras	349	9.71
	# Padres solteros	34	0.94
	Tasa de embarazos en adolescentes(PN) (13 a 21 años)(Investigar en centro de salud)		
Salud			
	# de niños menos de 5 años	1092	15.1
	# de niños muertos menos de 5 años en el año anterior	1	0.09
	# muertes infantiles por 1000 niños nacidos vivos		
	# de partos atendidos durante el año anterior	121	
	Total de niños(a) nacidos en el año anterior	126	
	# de partos atendidos en centro de salud	0	0
	# de partos atendidos en materno infantil	0	0
	# de partos atendidos en hospital	120	99.17
	# de partos atendidos en clínica privada	0	0
	# de partos atendidos en otros centros de salud	0	0
Objetivo No.3	# de madres murieron antes del parto año anterior	7	77.78
	# de madres murieron durante del parto año anterior	1	11.11
	# de madres murieron post parto año anterior	1	11.11
	Tasa de mortalidad materna por cada 1000 partos		74.38
	# de personas que se enfermaron de Infecciones respiratorias agudas	2154	71.90
	# de personas que se enfermaron de Dengue Clásico	232	7.74
	# de personas que se enfermaron de Paludismo	14	0.47
	# de personas que se enfermaron de Dengue hemorrágico	4	0.13
	# de personas que se enfermaron de Chagas	1	0.03

Temáticas	Indicadores de Línea Base	Cantidad	Porcentaje
	# de personas que se enfermaron de ZIKA	8	0.27
	# de personas que se enfermaron de Chicunguya	12	0.40
	# de personas que se enfermaron de Hipertension Arterial	90	3.00
	# de personas que se enfermaron de Diábetes	16	0.53
	# de personas que se enfermaron de Asma bronquial	93	3.10
	# de personas que se enfermaron de Epilepsia	17	0.57
	# de personas que se enfermaron de Neumonía	34	1.13
	# de personas que se enfermaron de Consumo de alcohol	35	1.17
	# de personas que se enfermaron de Consumo de drogas	5	0.17
	# de personas que se enfermaron de Cáncer	6	0.20
	# de personas que se enfermaron de Diarreas	152	5.07
	# de personas que se enfermaron de De la piel	55	1.84
	# de personas que se enfermaron de Discapacidad	68	2.27
Servicios públicos			
	# de viviendas con servicio de Agua de pozo propio	116	7.37
	# de viviendas con servicio de Agua domiciliar de pozo comunal	15	0.95
	# de viviendas con servicio de Acarrea agua de río o quebrada	50	3.18
	# de viviendas con servicio de Agua domiciliar por acueducto	1368	86.91
	# de viviendas con servicio de Agua llave pública / fuente	8	0.51
	# de viviendas con servicio de Reservorio de agua lluvia	1	0.06
	# de viviendas con servicio de Inodoro o servicio sanitario	211	13.41
	# de viviendas con servicio de Letrina de fosa simple	104	6.61
	# de viviendas con servicio de Letrina de fosa séptica	1183	75.16
	# de viviendas con servicio de Usa letrina	1387	88.12
	# de viviendas con servicio de Recolección de basura	176	11.18
	# de viviendas con servicio de Aseo de calles	135	8.58
	# de viviendas con servicio de Energía eléctrica domiciliar	522	33.16
	# de viviendas con servicio de Teléfono (HONDUTEL)	12	0.76
	# de viviendas con servicio de Teléfono (Celular móvil o fijo)	902	57.31
	# de viviendas con servicio de Alumbrado público	561	35.64
	# de viviendas con servicio de Mantenimiento de calles	1119	71.09
Vivienda			
	# total de viviendas y edificaciones	1574	
	# de edificaciones públicas y privadas		
	# de viviendas		
	# de viviendas desocupadas		
	# de viviendas ocupadas		
Material de construcción			
	# de viviendas construidas de adobe	1406	89.33
	# de viviendas construidas de bloque	39	2.48
	# de viviendas construidas de ladrillo	24	1.52
	# de viviendas construidas de bahareque	37	2.35
	# de viviendas construidas de madera	65	4.13
	# de viviendas construidas de desperdicios	3	0.19
	# de viviendas construidas de yugua	0	0
Tenencia de la vivienda			
	# de familias con vivienda propia totalmente pagada	1458	92.63
	# de familias con vivienda propia pagando	11	0.7
	# de familias alquilando vivienda	49	3.11
	# de familias con vivienda cedida o prestada	56	3.56
	# de familias con vivienda propia pagada y dominio pleno	1209	82.92
	# de familias con vivienda propia pagada y dominio útil	229	15.71
	# de familias con vivienda propia pagada y dominio ocupación	15	1.03
	# de familias con vivienda propia pagada y dominio posesión	3	0.21
Problemas principales de las viviendas			
	# de viviendas que no tienen repello	881	55.97
	# de viviendas que no tienen repello externo	102	11.58
	# de viviendas que no tienen repello interno	75	8.51
	# de viviendas sin repello ambos	703	79.8
	# de viviendas con piso de tierra	330	20.97
	# de viviendas sin cielo falso	614	39.01
	# de viviendas con techo en mal estado	170	10.8

Temáticas	Indicadores de Línea Base	Cantidad	Porcentaje
Condiciones de la vivienda	# de viviendas problemas estructurales	139	8.83
	# de viviendas sin problemas	267	16.96
	# de viviendas en buenas condiciones	323	20.52
	# de viviendas en regulares condiciones	1060	67.34
Consumo energético para cocinar	# de viviendas en malas condiciones	191	12.13
	# de viviendas que utilizan electricidad para cocinar	32	2.03
	# de viviendas que utilizan el gas volátil para cocinar	16	1.02
	# de viviendas que utilizan kerosén para cocinar	5	0.32
	# de viviendas que utilizan kerosén eco fogón	580	36.85
Espacios de la vivienda	# de viviendas que utilizan leña para cocinar	1536	97.59
	# de viviendas con sin piezas	0	0
	# de viviendas con una sola pieza	27	1.72
	# de viviendas con dos piezas	329	20.9
Viviendas con baños	# de viviendas con tres o mas piezas	1218	77.38
	# de viviendas sin baño	284	18.04
	# de viviendas con un baño	1177	74.78
	# de viviendas con dos a mas baños	113	7.18
Dormitorios por vivienda	# de viviendas con uno o mas dormitorios	1	0.06
	# de viviendas que tiene sin dormitorios	729	46.32
	# de viviendas que tiene una pieza como dormitorio	592	37.61
	# de viviendas que tiene dos piezas como dormitorio	252	16.01
Familias por vivienda	# de viviendas que tiene tres o mas piezas como dormitorio	6	0.38
	# de viviendas sin una familia	1278	81.19
	# de viviendas con una familia	222	14.1
	# de viviendas con dos familias	68	4.32
Emigración	# de viviendas con tres o mas familias	68	4.32
	# hogares con algún miembro emigrado	1506	95.68
	# hogares con ningún miembro emigrado	21	1.33
	# hogares con alguna mujer que haya emigrado	56	3.56
Acceso al crédito	# hogares con algún hombre que haya emigrado	244	15.5
	# hogares con un miembro haya obtenido algún préstamo	1330	84.5
	# hogares sin un miembro haya obtenido algún préstamo	64	26.23
	# hogares con alguna mujer con préstamo	180	73.77
Seguridad Alimentaria	# hogares con algun hombre con préstamo	1232	78.27
	# hogares que producen alimentos	342	21.73
	# hogares que NO producen alimentos	904	73.38
	# hogares que producen alimentos para autoconsumo	328	26.62
	# hogares que NO producen alimentos para autoconsumo	155	9.85
	# hogares que tienen huerto en su vivienda	1419	90.15
	# hogares que NO tienen huerto en su vivienda	1221	77.57
	# hogares que cuentan con animales de granja	353	22.43
Tenencia de la Tierra	# hogares que NO cuentan con animales de granja	1295	82.27
	# hogares con tierra propia totalmente pagada	18	1.14
	# hogares con tierra pagando	40	2.54
	# hogares con tierra alquilada	30	1.91
	# hogares con tierra prestada	4	0.25
	# hogares con tierra en litigio	1	0.06
	# hogares con tierra comunal	186	11.82
	# hogares no tienen tierra	4	0.32
Violencia	# hogares con sistema de riego	43	2.73
	# jef@s de familia conocen casos de violencia intrafamiliar	39	2.48
	# jef@s de familia le ha sucedido o familia caso de violencia ultimo año	1345	85.45
Participación	# jef@s de familia se sienten segur@s en comunidad	522	27.68
	# de hombres que participan en organizaciones(> 18)	368	19.1
	# de mujeres que participan en organizaciones(> 18)	453	28.78
	# de viviendas donde participan solo un hombre	22	1.4
	# de viviendas donde participan dos mujeres y mas		

Fecha Inicio: 2018-03-19  
Comunidad:

Fecha Final: 2018-06-11

**REPORTE - FRECUENCIA SIMPLE**  
Departamento: 13 - LEMPIRA

Municipio: 1302 - BELÉN

**=== A. DATOS DEMOGRÁFICOS ===**

**12. Datos de la Familia**

Orden	Descripción	Cantidad	%	Hombres	%	Mujeres	%	Hombres Leen	%	Mujeres Leen	%	Hombres no Leen	%	Mujeres no Leen	%
1	Menores de 1 año	81	1.12	38	1.05	43	1.20								
2	De 1 a 4 años	821	11.36	448	12.33	373	10.38								
3	De 5 a 6 años	373	5.16	176	4.84	197	5.48	118	3.85	132	4.32	58	10.19	65	12.04
4	De 7 a 12 años	1032	14.28	551	15.16	481	13.39	551	17.98	467	15.30	0	0.00	14	2.59
5	De 13 a 15 años	476	6.59	225	6.19	251	6.99	225	7.34	250	8.19	0	0.00	1	0.19
6	De 16 a 18 años	632	8.74	311	8.56	321	8.93	311	10.15	317	10.38	0	0.00	4	0.74
7	De 19 a 23 años	833	11.53	414	11.39	419	11.66	414	13.51	413	13.53	0	0.00	6	1.11
8	De 24 a 30 años	854	11.82	392	10.79	462	12.86	390	12.72	458	15.00	2	0.35	4	0.74
9	De 31 a 40 años	843	11.66	432	11.89	411	11.44	427	13.93	403	13.20	5	0.88	8	1.48
10	De 41 a 50 años	491	6.79	234	6.44	257	7.15	233	7.60	255	8.35	1	0.18	2	0.37
11	De 51 a 64 años	500	6.92	254	6.99	246	6.85	249	8.12	240	7.86	5	0.88	6	1.11
12	De 65 años y mas	291	4.03	159	4.38	132	3.67	145	4.73	118	3.87	14	2.46	14	2.59
<b>Total</b>		<b>7227</b>		<b>3634</b>		<b>3593</b>		<b>3063</b>		<b>3053</b>		<b>65</b>		<b>124</b>	

**P.12.1 Analfabetismo por rangos de edad**

Orden	Descripción	Cantidad	%
4	De 7 a 12 años	14	6.7
5	De 13 a 15 años	1	0.48
6	De 16 a 18 años	4	1.91
7	De 19 a 23 años	6	2.87
8	De 24 a 30 años	6	2.87
9	De 31 a 40 años	13	6.22
10	De 41 a 50 años	3	1.44
11	De 51 a 64 años	11	5.26
12	De 65 años y mas	28	13.4
<b>Total</b>		<b>86</b>	

**P.12.2 Cantidad de personas por edad y sexo**

Edad	Cantidad Hombres	Cantidad Mujeres	Total
0	38	43	81

Fecha Inicio: 2018-03-19  
Comunidad:

Fecha Final: 2018-06-11

**REPORTE - FRECUENCIA SIMPLE**  
Departamento: 13 - LEMPIRA

Municipio: 1302 - BELÉN

**P.12.2 Cantidad de personas por edad y sexo**

<b>Edad</b>	<b>Cantidad Hombres</b>	<b>Cantidad Mujeres</b>	<b>Total</b>
1	130	115	245
2	129	89	218
3	95	85	180
4	94	84	178
5	83	107	190
6	93	90	183
7	119	85	204
8	85	93	178
9	74	84	158
10	84	77	161
11	85	63	148
12	104	79	183
13	60	87	147
14	88	77	165
15	78	88	166
16	92	105	197
17	87	109	196
18	132	107	239
19	87	82	169
20	79	80	159
21	74	95	169
22	76	78	154
23	98	84	182
24	54	65	119
25	64	78	142
26	47	78	125
27	47	62	109
28	65	64	129
29	40	52	92
30	76	63	139

Fecha Inicio: 2018-03-19  
Comunidad:

Fecha Final: 2018-06-11

**REPORTE - FRECUENCIA SIMPLE**  
Departamento: 13 - LEMPIRA

Municipio: 1302 - BELÉN

**P.12.2 Cantidad de personas por edad y sexo**

<b>Edad</b>	<b>Cantidad Hombres</b>	<b>Cantidad Mujeres</b>	<b>Total</b>
31	40	30	70
32	41	43	84
33	50	46	96
34	48	43	91
35	37	44	81
36	48	46	92
37	35	35	70
38	35	44	79
39	43	37	80
40	57	44	101
41	20	22	42
42	34	35	69
43	27	23	50
44	19	23	42
45	25	28	53
46	23	21	44
47	19	27	46
48	27	23	50
49	9	16	25
50	31	38	69
51	14	19	33
52	25	19	44
53	16	9	25
54	22	24	46
55	16	36	52
56	28	21	49
57	13	21	34
58	18	14	32
59	17	11	28
60	23	27	50

Fecha Inicio: 2018-03-19  
Comunidad:

Fecha Final: 2018-06-11

**REPORTE - FRECUENCIA SIMPLE**  
Departamento: 13 - LEMPIRA

Municipio: 1302 - BELÉN

**P.12.2 Cantidad de personas por edad y sexo**

<u>Edad</u>	<u>Cantidad Hombres</u>	<u>Cantidad Mujeres</u>	<u>Total</u>
61	17	14	31
62	21	12	33
63	12	9	21
64	12	10	22
65	16	15	31
66	12	12	24
67	11	9	20
68	14	8	22
69	7	3	10
70	12	12	24
71	6	5	11
72	9	6	15
73	10	1	11
74	4	3	7
75	9	8	17
76	7	3	10
77	5	4	9
78	6	6	12
79	6	4	10
80	4	6	10
81	2	3	5
82	4	3	7
83	2	1	3
84	2	3	5
85	1	4	5
86	1	0	1
87	3	2	5
88	1	2	3
89	0	2	2
90	2	1	3

Fecha Inicio: 2018-03-19  
Comunidad:

Fecha Final: 2018-06-11

**REPORTE - FRECUENCIA SIMPLE**  
Departamento: 13 - LEMPIRA

Municipio: 1302 - BELÉN

**P.12.2 Cantidad de personas por edad y sexo**

<b>Edad</b>	<b>Cantidad Hombres</b>	<b>Cantidad Mujeres</b>	<b>Total</b>
92	1	2	3
93	1	2	3
94	0	1	1
95	1	0	1
96	0	1	1
<b>Total</b>	<b>3636</b>	<b>3594</b>	<b>7230</b>

**P.13 Cantidad de personas por edad rangos de 5 años**

<b>Rango</b>	<b>Cantidad Hombres</b>	<b>Cantidad Mujeres</b>	<b>Total</b>
De 0 a 4 años	486	416	902
De 5 a 9 años	454	459	913
De 10 a 14 años	421	383	804
De 15 a 19 años	476	491	967
De 20 a 24 años	381	402	783
De 25 a 29 años	263	334	597
De 30 a 34 años	255	225	480
De 35 a 39 años	196	206	402
De 40 a 44 años	157	147	304
De 45 a 49 años	103	115	218
De 50 a 54 años	108	109	217
De 50 a 54 años	108	109	217
De 55 a 59 años	92	103	195
De 60 a 64 años	85	72	157
De 65 a 69 años	80	47	107
De 70 a 74 años	41	27	68
De 75 a 79 años	33	25	58
De 80 a 84 años	14	16	30
De 85 a 89 años	6	10	16
De 90 a 94 años	4	6	10
De 95 a 99 años	1	1	2
De 100 a 104 años	0	0	0

Fecha Inicio: 2018-03-19  
Comunidad:

Fecha Final: 2018-06-11

**REPORTE - FRECUENCIA SIMPLE**  
Departamento: 13 - LEMPIRA

Municipio: 1302 - BELÉN

P.13 Cantidad de personas por edad rangos de 5 años

Rango	Cantidad Hombres	Cantidad Mujeres	Total
De 105 a 109 años	0	0	0
De 110 a 114 años	0	0	0
Total	3636	3594	7230

P.14 Total madres solteras 349

P.15 Total padres solteros 34

P.16 Cantidad de nacimientos durante el año pasado

Total Niños	Total Niñas	Total Nacimientos	Edad Promedio Madre
57	69	126	23,95

Fecha Inicio: 2018-03-19  
Comunidad:

Fecha Final: 2018-06-11

**REPORTE - FRECUENCIA SIMPLE**  
Departamento: 13 - LEMPIRA

Municipio: 1302 - BELÉN

**=== B. DATOS DE SALUD ===**

P.17 Rango edad embarazos		
Rango	Cantidad	%
c de 10 a 14	1	2.38
d de 15 a 19	13	30.95
f de 20 a 24	10	23.81
g de 25 a 29	11	26.19
h de 30 a 34	5	11.9
i de 35 a 39	2	4.76
<b>Total</b>	<b>42</b>	

P.17.1 Cantidad de embarazadas	
Cantidad	
42	

P.18 Donde nacio el último niño(a)		
Lugar	Cantidad	%
Casa	1	0.83
Hospital	119	98.35
<b>Total</b>	<b>120</b>	

19. Hubo alguna muerte materna?		
Quando	Cantidad	
Después del parto	1	
Durante embarazo	7	
En el parto	1	
<b>Total</b>	<b>9</b>	

P.19.1 Muertes durante el parto		
Respuesta	Cantidad	%
Si	10	0.64
No	1564	99.36
<b>Total</b>	<b>1574</b>	

P.20 Planifica con su pareja		
Respuesta	Cantidad	%
Si	559	35.51
No	1015	64.49
<b>Total</b>	<b>1574</b>	

P.21 Que tipo de metodo utiliza			
Orden	Descripción	Cantidad	%
1	Ritmo	33	5.96
2	DIU	30	5.42
3	Pastilla	18	3.25
4	Preservativo	8	1.44
5	Inyección	296	53.43
6	Operación	136	24.55
7	Implante	33	5.96
<b>Total</b>		<b>554</b>	

P.21.1 Quien se opero		
Respuesta	Cantidad	%
Hombre	8	5.88
Mujer	128	94.12
<b>Total</b>	<b>136</b>	

P.22 Muertes de niños(a) menores de 5 años		
Respuesta	Cantidad	%
Niños	1	100
Niñas	0	0
<b>Total</b>	<b>1</b>	

P.23 Se manifestaron enfermedades											
Orden	Descripción	T. Manif	%	Hombres	%	Mujeres	%	Publica	%	Privada	%
1	Infecciones respiratorias agudas	2154	71.9	1119	74.55	1035	69.23	2078	72.03	46	58.97
2	Dengue Clásico	232	7.74	114	7.59	118	7.89	225	7.8	4	5.13
3	Paludismo	14	0.47	6	0.4	8	0.54	14	0.49	0	0
4	Dengue hemorrágico	4	0.13	1	0.07	3	0.2	3	0.1	1	1.28
5	Chagas	1	0.03	0	0	1	0.07	1	0.03	0	0
6	ZIKA	8	0.27	5	0.33	3	0.2	7	0.24	1	1.28

Page 7/28

**REPORTE - FRECUENCIA SIMPLE**

Fecha Inicio: 2018-03-19  
Comunidad:

Fecha Final: 2018-06-11

Departamento: 13 - LEMPIRA

Municipio: 1302 - BELÉN

**P.23 Se manifestaron enfermedades**

Orden	Descripción	T. Manif	%	Hombres	%	Mujeres	%	Publica	%	Privada	%
7	Chicunguya	12	0.4	1	0.07	11	0.74	12	0.42	0	0
8	Hipertension Arterial	90	3	17	1.13	73	4.88	79	2.74	11	14.1
9	Diábetes	16	0.53	5	0.33	11	0.74	16	0.55	0	0
10	Asma bronquial	93	3.1	42	2.8	51	3.41	87	3.02	6	7.69
11	Epilepsia	17	0.57	9	0.6	8	0.54	17	0.59	0	0
12	Neumonía	34	1.13	16	1.07	18	1.2	34	1.18	0	0
13	Consumo de alcohol	35	1.17	32	2.13	3	0.2	35	1.21	0	0
14	Consumo de drogas	5	0.17	5	0.33	0	0	5	0.17	0	0
15	Tuberculosis	0	0	0	0	0	0	0	0	0	0
16	Cáncer	6	0.2	0	0	6	0.4	3	0.1	3	3.85
17	Diarreas	152	5.07	69	4.6	83	5.55	150	5.2	2	2.56
18	De la piel	55	1.84	21	1.4	34	2.27	54	1.87	1	1.28
19	Discapacidad	68	2.27	39	2.6	29	1.94	65	2.25	3	3.85
<b>Total</b>		<b>2996</b>		<b>1501</b>		<b>1495</b>		<b>2885</b>		<b>78</b>	

**P.24 Personas Vacunadas**

Orden	Rango	T. Personas	% Total	Hombres	%	Mujeres	%	Con Vacuna	%	Sin Vacuna	%
1	Menores de 9 años	1821	25.14	943	25.87	878	24.4	1817	25.13	4	28.57
2	De 10 a 19 años	1777	24.53	901	24.72	876	24.35	1776	24.57	1	7.14
3	De 20 a 64 años	3355	46.32	1642	45.05	1713	47.61	3347	46.3	8	57.14
4	De 65 años y mas	290	4	159	4.36	131	3.64	289	4	1	7.14
<b>Total</b>		<b>7243</b>		<b>3645</b>		<b>3598</b>		<b>7229</b>		<b>14</b>	

Fecha Inicio: 2018-03-19  
Comunidad:

Fecha Final: 2018-06-11

**REPORTE - FRECUENCIA SIMPLE**

Departamento: 13 - LEMPIRA

Municipio: 1302 - BELÉN

**=== C. Seguridad ===**

P.25 Casos de violencia				P.26 Víctima de violencia				P.27 ¿Que tan seguro están?			P.28 y 29 Participación		
Respuesta	Cantidad	%	Num. Casos	Respuesta	Cantidad	%	Num. Casos	Respuesta	Cantidad	%	Pregunta	Cantidad	%
SI	43	2.73	121	SI	28	1.78	39	Están seguros	1345	85.45	Cantidad de Hombres	522	58.65
NO	1531	97.27	0	NO	1546	98.22	0	NO están seguros	229	14.55	Cantidad de Mujeres	368	41.35
<b>Total</b>	<b>1574</b>			<b>Total</b>	<b>1574</b>			<b>Total</b>	<b>1574</b>		<b>Total</b>	<b>890</b>	

P.27.1 Motivos de inseguridad							Participaciones y Expectativas	
Orden	Robos	Maras	Drogas	Cantinas	Rifas	Violaciones	Rango de miembros	Cantidad
1	26	0	130	28	16	1	1 Una mujer	319
2	0	6	2	1	0	0	1 Un hombre	453
3	0	0	39	1	1	0	2 Dos hombres	44
4	0	0	0	18	1	0	2 Dos mujeres	36
5	0	0	0	0	12	0	3 Mas de dos hombres	25
6	0	0	0	0	0	4	3 Mas de dos mujeres	13
<b>Total</b>							<b>Total</b>	<b>890</b>

**REPORTE - FRECUENCIA SIMPLE**  
Departamento: 13 - LEMPIRA

Municipio: 1302 - BELÉN

Fecha Inicio: 2018-03-19  
Comunidad:

Fecha Final: 2018-06-11

=== E. Datos Servicios Públicos ===

**P.30 Servicios públicos que reciben**

No.	Servicio	Total	Reciben SI	%	Reciben No	%	Porcentajes							
							Bueno	Regular	Malo	ND	% B	% R	% M	% ND
1	Agua de pozo propio	1574	116	7.37	1458	92.63	63	33	2	18	54.31	28.45	1.72	15.52
2	Agua domiciliar de pozo comunal	1574	15	0.95	1559	99.05	3	7		5	20	46.67	0	33.33
3	Acarrea agua de río o quebrada	1574	50	3.18	1524	96.82								
4	Agua domiciliar por acueducto	1574	1368	86.91	206	13.09	1053	215	10	90	76.97	15.72	0.73	6.58
5	Agua llave pública / fuente	1574	8	0.51	1566	99.49	4	2		2	50	25	0	25
6	Reservorio de agua lluvia	1574	1	0.06	1573	99.94				1	0	0	0	100
7	Inodoro o servicio sanitario	1574	211	13.41	1363	86.59	177	24	2	8	83.89	11.37	0.95	3.79
8	Letrina de fosa simple	1574	104	6.61	1470	93.39	49	35	4	16	47.12	33.65	3.85	15.38
9	Letrina de fosa séptica	1574	1183	75.16	391	24.84	745	293	28	117	62.98	24.77	2.37	9.89
10	Usa letrina	1574	1387	88.12	187	11.88								
11	Recolección de basura	1574	176	11.18	1398	88.82								
12	Aseo de calles	1574	135	8.58	1439	91.42								
13	Energía eléctrica domiciliar	1574	522	33.16	1052	66.84	260	222	11	29	49.81	42.53	2.11	5.56
14	Teléfono (HONDUTEL)	1574	12	0.76	1562	99.24								
15	Teléfono (Celular móvil o fijo)	1574	902	57.31	672	42.69								
16	Alumbrado público	1574	561	35.64	1013	64.36	247	221	59	34	44.03	39.39	10.52	6.06
17	Mantenimiento de calles	1574	1119	71.09	455	28.91	657	381	21	60	58.71	34.05	1.88	5.36
<b>Disposición de excretas: Total: 1498 - Porcentaje: 95.17</b>														

Fecha Inicio: 2018-03-19  
Comunidad:

Fecha Final: 2018-06-11

**REPORTE - FRECUENCIA SIMPLE**  
Departamento: 13 - LEMPIRA

Municipio: 1302 - BELÉN

**P.30.1 Días de la semana que reciben el servicio**

Días	Pozo P.	%	Pozo C.	%	Agua Rio	%	Acued.	%	LLave P.	%	Reser.	%	Recol.	%	Aseo C.	%
0	15	12.93	1	6.67	3	6	38	2.78	2	25	0	0	47	26.7	27	20
1	0	0	0	0	0	0	7	0.51	0	0	0	0	22	12.5	19	14.07
2	0	0	0	0	2	4	2	0.15	0	0	0	0	1	0.57	1	0.74
3	0	0	0	0	1	2	1	0.07	0	0	0	0	7	3.98	6	4.44
4	0	0	0	0	0	0	10	0.73	0	0	0	0	0	0	0	0
5	0	0	1	6.67	1	2	17	1.24	0	0	0	0	3	1.7	0	0
6	0	0	0	0	1	2	9	0.66	0	0	0	0	0	0	0	0
7	101	87.07	13	86.67	42	84	1284	93.86	6	75	1	100	96	54.55	82	60.74
<b>Total</b>	<b>116</b>		<b>15</b>		<b>50</b>		<b>1368</b>		<b>8</b>		<b>1</b>		<b>178</b>		<b>135</b>	

**REPORTE - FRECUENCIA SIMPLE**  
Departamento: 13 - LEMPIRA

Fecha Inicio: 2018-03-19  
Comunidad:

Fecha Final: 2018-06-11

Municipio: 1302 - BELÉN

=== F. Seguridad Alimentaria ===

P.31 Trabajan la tierra			P.31.1 Trabajan la tierra sexo			P.31.2 Personas que trabajan la tierra			P.32 Tipo de tenencia de la tierra		
Respuesta	Cantidad	%	Sexo	Cantidad	%	Numero	Cantidad	%	Tipo	Cantidad	%
SI	1265	80.37	Hombres	1665	92.55	0	1	0.08	Propia pagada	1295	82.27
NO	309	19.63	Mujeres	134	7.45	1	916	72.41	Propia pagando	18	1.14
Total	1574		Total	1799		2	227	17.94	Alquilada	40	2.54
						3	79	6.25	Prestada	30	1.91
						4	27	2.13	En litigio	4	0.25
						5	9	0.71	Comunal	1	0.06
						6	5	0.4	No tiene	186	11.82
						9	1	0.08	Total	1574	
						Total	1799				

P.32.1 Tipo Dominio			P.33 Producen alimentos en la familia			P.34 Producen para autoconsumo			P.37 Obtiene excedentes para la venta		
Tipo	Cantidad	%	Respuesta	Cantidad	%	Respuesta	Cantidad	%	Respuesta	Cantidad	%
Pleno	1082	83.55	SI	1232	78.27	SI	904	73.38	SI	773	62.74
Util	213	16.45	NO	342	21.73	NO	328	26.62	NO	459	37.26
Total	1295		Total	1574		Total	1232		Total	1232	

**P.35 Que se sembro y cuanto se produjo durante el año pasado.**

	Maíz	Frijol	Maicillo	Café	Caña	Otro
Quintales	13695	1768	40	26428	168	180
Tareas	8600	1483	48	14838	80	82

**P.36 Área en tareas con sistema de riego**

	Goteo	Aspersión	Ninguno	Otro
Tareas	12	0	421	0

Fecha Inicio: 2018-03-19  
Comunidad:

Fecha Final: 2018-06-11

**REPORTE - FRECUENCIA SIMPLE**  
Departamento: 13 - LEMPIRA

Municipio: 1302 - BELÉN

**P.38 Huertos familiares**

Respuesta	Cantidad	%
Si	155	9.85
No	1419	90.15
<b>Total</b>	<b>1574</b>	

**P.39 Tienen animales domesticos**

Respuesta	Cantidad	%
Si	1221	77.57
No	353	22.43
<b>Total</b>	<b>1574</b>	

**P.39.1 Cantidad de animales domesticos**

Tipo	Cantidad	Hogares	%
Aves	13172	1138	93.2
Bovino	605	155	12.69
Caprino	40	18	1.47
Equino	185	127	10.4
Porcino	286	152	12.45
Piscicultura	14509	13	1.06
Apicultura	439	21	1.72
Domésticos	2384	981	80.34

Fecha Inicio: 2018-03-19  
Comunidad:

Fecha Final: 2018-06-11

**REPORTE - FRECUENCIA SIMPLE**  
Departamento: 13 - LEMPIRA

Municipio: 1302 - BELÉN

**=== G. Datos de Educación ===**

**P.40 Nivel de Educación por Sexo en edad de estudiar**

Nivel E.	Cantidad	% Total	Cant. Hombres	(%)	Cant. Mujeres	(%)
PE	229	6.84	115	6.86	114	6.83
1	281	8.4	146	8.71	135	8.09
2	318	9.5	180	10.73	138	8.27
3	327	9.77	159	9.48	168	10.07
4	300	8.97	146	8.71	154	9.23
5	359	10.73	194	11.57	165	9.89
6	842	25.16	422	25.16	420	25.16
B	437	13.06	195	11.63	242	14.5
D	216	6.46	97	5.78	119	7.13
U	37	1.11	23	1.37	14	0.84
<b>Total</b>	<b>3346</b>		<b>1677</b>		<b>1669</b>	

**P.40.1 Personas Estudiando - Estudian**

Nivel E.	Estudia	(%)	Estudian H	Estudian M
PE	154	8.89	72	82
1	233	13.45	119	114
2	210	12.12	121	89
3	182	10.51	93	89
4	177	10.22	82	95
5	173	9.99	100	73
6	194	11.2	95	99
B	262	15.13	107	155
D	117	6.76	53	64
U	30	1.73	18	12
<b>Total</b>	<b>1732</b>		<b>860</b>	<b>872</b>

Fecha Inicio: 2018-03-19  
Comunidad:

Fecha Final: 2018-06-11

**REPORTE - FRECUENCIA SIMPLE**  
Departamento: 13 - LEMPIRA

Municipio: 1302 - BELÉN

**P.40.2 Personas Estudiando - NO Estudian**

Nivel E:	NO Estudia	(%)	No estudian H	No estudian M
PE	75	4.65	43	32
1	48	2.97	27	21
2	108	6.69	59	49
3	145	8.98	66	79
4	123	7.62	64	59
5	186	11.52	94	92
6	648	40.15	327	321
B	175	10.84	88	87
D	99	6.13	44	55
U	7	0.43	5	2
<b>Total</b>	<b>1614</b>		<b>817</b>	<b>797</b>

**P.40.2 Educación por rango de edad y sexo en edad de estudiar**

Rango	Cantidad	%	Cant. Hombres	%	Cant. Mujeres	%
2. de 5 a 6 años	373	11.15	176	10.49	197	11.8
3. de 7 a 12 años	1032	30.84	551	32.86	481	28.82
4. de 13 a 15 años	478	14.29	226	13.48	252	15.1
5. de 16 a 18 años	631	18.86	311	18.55	320	19.17
6. de 19 a 23 años	832	24.87	413	24.63	419	25.1
<b>Total</b>	<b>3346</b>		<b>1677</b>		<b>1669</b>	

**P.40.3 Educación por rango de edad y sexo estudian --**

Rango	Hombres	%	Mujeres	%
2. de 5 a 6 años	153	17.79	176	20.18
3. de 7 a 12 años	487	58.63	432	49.54
4. de 13 a 15 años	105	12.21	121	13.88
5. de 16 a 18 años	69	8.02	86	9.88
6. de 19 a 23 años	46	5.35	57	6.54
<b>Total</b>	<b>860</b>		<b>872</b>	

**P.40.4 Educación por rango de edad y sexo NO estudian**

Rango	Hombres	%	Mujeres	%
2. de 5 a 6 años	23	2.82	21	2.63
3. de 7 a 12 años	64	7.83	49	6.15
4. de 13 a 15 años	121	14.81	131	16.44
5. de 16 a 18 años	242	29.62	234	29.36
6. de 19 a 23 años	367	44.92	362	45.42
<b>Total</b>	<b>817</b>		<b>797</b>	

**REPORTE - FRECUENCIA SIMPLE**  
Departamento: 13 - LEMPIRA

Municipio: 1302 - BELÉN

Fecha Inicio: 2018-03-19  
Comunidad:

Fecha Final: 2018-06-11

**P.40.5 Estudiantes fuera de edad para estudiar segun el grado**

Grado	Cantidad	% Total	Hombres	Mujeres
1	4	1.01	3	1
2	10	2.53	5	5
3	15	3.80	9	6
4	17	4.30	10	7
5	23	5.82	11	12
6	30	7.59	20	10
7	50	12.66	27	23
8	118	29.87	40	78
9	99	25.06	44	55
10	29	7.34	17	12
<b>Total</b>	<b>395</b>		<b>186</b>	<b>209</b>

**P.40.6 Estudiantes fuera de edad para estudiar por rango edad**

Rango	Cantidad	% Total	Hombres %	Mujeres %
3. de 7 a 12 años	39	9.87	24 12.90	15 7.18
4. de 13 a 15 años	98	24.81	47 25.27	51 24.40
5. de 16 a 18 años	155	39.24	69 37.10	86 41.15
6. de 19 a 23 años	103	26.08	46 24.73	57 27.27
<b>Total</b>	<b>395</b>		<b>186</b>	<b>209</b>

Fecha Inicio: 2018-03-19  
Comunidad:

Fecha Final: 2018-06-11

**REPORTE - FRECUENCIA SIMPLE**  
Departamento: 13 - LEMPIRA

Municipio: 1302 - BELÉN

**=== H. Datos Fuerza de Trabajo e Ingresos ===**

**P.41 Fuerza de Ingresos por rango de edad**

Rango edad	Cantidad	%	Cant. Hombres	%	Cant. Mujeres	%
c. de 7 a 12 años	492	9.09	273	10.13	219	8.05
d. de 13 a 15 años	478	8.83	226	8.38	252	9.27
e. de 16 a 18 años	631	11.65	311	11.54	320	11.77
f. de 19 a 23 años	833	15.38	414	15.36	419	15.41
g. de 24 a 30 años	855	15.79	392	14.54	463	17.03
h. de 31 a 40 años	843	15.57	432	16.02	411	15.12
i. de 41 a 50 años	491	9.07	234	8.68	257	9.45
j. de 51 a 64 años	501	9.25	255	9.46	246	9.05
k. de 65 años y mas	291	5.37	159	5.9	132	4.85
<b>Total</b>	<b>5415</b>		<b>2696</b>		<b>2719</b>	

**P.41.1 Rango de Ingresos (sin remesas)**

Rango Ingresos	Cantidad Total	%	Cantidad Hombres	%	Cantidad Mujeres	%
a. < 1000	811	25.21	431	21.75	180	40.72
b. 1001 - 2000	757	31.23	651	32.85	106	23.98
c. 2001 - 4000	725	29.91	670	33.8	55	12.44
d. 4001 - 8000	260	10.73	180	9.08	80	18.1
e. 8001 - 12000	43	1.77	27	1.36	16	3.62
f. 12001 - 20000	17	0.7	13	0.66	4	0.9
g. 20001 - 30000	6	0.25	5	0.25	1	0.23
h. 30001 - 50000	2	0.08	2	0.1	0	0
i. 50001 - y mas	3	0.12	3	0.15	0	0
<b>Total</b>	<b>2424</b>		<b>1982</b>		<b>442</b>	

**P.42 Ocupaciones**

Respuesta	Cantidad	%
Empleados	208	13.21
Cuenta Propia	1352	85.9
NC	14	0.89
<b>Total</b>	<b>1574</b>	

**P.43 Sectores de Empleo**

Respuesta	Cantidad	%
Comercial	7	0.44
Industrial	2	0.13
Servicios	199	12.64
NC	1366	88.79
<b>Total</b>	<b>1574</b>	

**P.44 Sectores de Cuenta Propia**

Respuesta	Cantidad	%
Primario	1250	79.42
Secundario	86	5.46
Terciario	16	1.02
NC	222	14.1
<b>Total</b>	<b>1574</b>	

Fecha Inicio: 2018-03-19  
Comunidad:

Fecha Final: 2018-06-11

**REPORTE - FRECUENCIA SIMPLE**  
Departamento: 13 - LEMPIRA

Municipio: 1302 - BELÉN

**P.45 Genera Empleo en el sector**

Respuesta	Cantidad	%
SI	5	0.32
No	1347	85.58
NC	222	14.1
<b>Total</b>	<b>1574</b>	

**P.48 Instituciones de apoyo al sector**

**P.49 Prestamos en la Familia**

Respuesta	Cantidad	%
SI	244	15.5
NO	1330	84.5
<b>Total</b>	<b>1574</b>	

**P.50.1 Rango de Ingreso por Remesas**

Rango	Cantidad	%
a. 0.01 - 1000.00	29	49.15
b. 1001 - 2000	20	33.9
c. 2000.01 y mas	7	11.86
d. sin Ingreso	3	5.08
<b>Total</b>	<b>59</b>	

**P.46 Cuanto Empleo Genera el Sector**

Rango	Cantidad	%
1 a 5	1	0.06
6 a 10	31	1.97
11 a 15	0	0
16 a 20	0	0
<b>Total</b>	<b>32</b>	

**P.49.1 Prestamo por sexo**

Sexo	Cantidad	%
H	180	73.77
M	64	26.23
<b>Total</b>	<b>244</b>	

**P.51 Rango Ingreso familiar**

Rango	Cantidad	%
a. < 1000	183	11.63
b. 1001 - 2000	387	24.59
c. 2001 - 4000	553	35.13
d. 4001 - 8000	272	17.28
e. 8001 - 12000	96	6.1
f. 12001 - 20000	57	3.62
g. 20001 - 30000	16	1.02
h. 30001 - 50000	7	0.44
i. 50001 - y mas	3	0.19
<b>Total</b>	<b>1574</b>	

**P.47 Miembros de organizaciones**

Respuesta	Cantidad	%
SI	0	0
No	1336	84.88
NC	238	15.12
<b>Total</b>	<b>1574</b>	

**P.50 Reciben Remesas**

Respuesta	Cantidad	%
NO	1515	96.25
SI	59	3.75
<b>Total</b>	<b>1574</b>	

**P.52 Ingreso ajusta para**

Tiempos	Cantidad	%
Tres tiempos	1525	96.89
Dos tiempos	43	2.73
Un tiempo	6	0.38
<b>Total</b>	<b>1574</b>	

Fecha Inicio: 2016-03-16  
Comunidad:

Fecha Final: 2016-06-11

**REPORTE - FRECUENCIA SIMPLE**

Departamento: 13 - LEMPIRA

Municipio: 1303 - BELÉN

**Fuerza de trabajo por sexo**

Sexo	Cantidad	%
Masculino	2696	49.79
Femenino	2719	50.21
<b>Total</b>	<b>5415</b>	

**Fuerza de trabajo que trabajan**

Respuesta	Cantidad	%
NO	2990	55.22
SI	2424	44.78
	1	0.02
<b>Total</b>	<b>5415</b>	

**Fuerza de trabajo estado civil**

Estado civil	Cantidad	%
Soltero	2835	52.35
Casado	936	17.29
Divorciado	44	0.81
Union Libre	1599	29.53
Sin respuesta	1	0.02
<b>Total</b>	<b>5415</b>	

**Personas con Ingreso por genero**

Genero	Cantidad	Promedio Ingreso	%
Hombres	1982	3067.23	81.77
Mujeres	442	2863.70	18.23
<b>Total</b>	<b>2424</b>		

**Fuerza de trabajo Emergente**

Hombres	Mujeres	Total
8	10	18

**Listado de profesiones**

Profesion	Cantidad	%
Ama de Casa	2047	37.8
Agricultor	2028	37.45
Estudiante	811	14.98
Bachiller Admon Empresas	70	1.29
Albañil	67	1.24
Maestro Primaria	54	1
Promotor Social	49	0.9
Bachiller en Salud	20	0.37
Empleada Doméstica	19	0.35
Perito Mercantil	16	0.3
Mecánico	15	0.28
Comerciante menor	15	0.28
Sastre	10	0.18
Jornalero	9	0.17
Discapacitado	8	0.15
Enfermera	8	0.15
Electricista	8	0.15
Soldador	8	0.15

Fecha Inicio: 2018-03-19  
Comunidad:

Fecha Final: 2018-06-11

**REPORTE - FRECUENCIA SIMPLE**  
Departamento: 13 - LEMPIRA

Municipio: 1302 - BELÉN

Carpintero	8	0.15
Agrónomo	7	0.13
Bachiller Agrícola	6	0.11
Caficultor	6	0.11
Lic. Educación Básica	6	0.11
Maestro Preescolar	6	0.11
Comerciante mayor	6	0.11
Policia	6	0.11
Labrador-Agricultor	5	0.09
Lic. Admon de Empresas	5	0.09
Motorista	5	0.09
Chofer	4	0.07
Bach. en Electricidad	4	0.07
Oficios Domésticos	4	0.07
Bachiller Ciencias	4	0.07
Incapacitado	3	0.06
Contador Público	3	0.06
Dependiente	3	0.06
Bach. Hotelería y Turismo	3	0.06
Alfarero	3	0.06
Ingeniería Agronómica	3	0.06
Ayudante albañil	2	0.04
Apicultor	2	0.04
Abogado	2	0.04
Bach. Técnico Agrónomo	2	0.04
Ebanista	2	0.04
Empleado Administrativo	2	0.04
Ing. Civil	2	0.04
Lic. Derecho	2	0.04
Lic. Educación	2	0.04
Lic. Pedagogía	2	0.04
Maestro Secundaria	2	0.04
Médico General	2	0.04
No trabaja	2	0.04

Page 20/26

Fecha Inicio: 2018-03-10  
Comunidad:

Fecha Final: 2018-06-11

### REPORTE - FRECUENCIA SIMPLE

Departamento: 13 - LEMPIRA

Municipio: 1302 - BELÉN

Periodista	2	0.04
Licenciatura en Ciencias Matemáticas	1	0.02
Licenciatura en Enfermería (Título Intermedio de Enfermera/o Un	1	0.02
Arquitecto	1	0.02
Ingeniería Industrial	1	0.02
Guardia de Seguridad	1	0.02
Secretaria	1	0.02
Estilista	1	0.02
Mecánico Aviación	1	0.02
Agente Postal	1	0.02
Comerciante	1	0.02
Niñera	1	0.02
Tejera	1	0.02
Bach. Técnico Forestal	1	0.02
Panadero	1	0.02
Pastor Evangélico	1	0.02
Tractorista	1	0.02
Bachiller computación	1	0.02
Ladrillero	1	0.02
Jubilados	1	0.02
Ayudante de Bus	1	0.02
Ayudante Carpintero	1	0.02
Ing. Industrial	1	0.02
Licenciatura en Administración	1	0.02
Licenciatura en Ciencias de la Educación	1	0.02
<b>Total</b>	<b>6414</b>	

#### Listado de ocupaciones

Ocupacion	Cantidad	%
Ama de Casa	1388	25.63
Agricultor	1038	19.17
agricultor	1022	18.87
Estudiante	819	15.12
Oficios Domésticos	690	12.74
Albañil	64	1.18

Fecha Inicio: 2018-03-19  
Comunidad:

Fecha Final: 2018-06-11

**REPORTE - FRECUENCIA SIMPLE**  
Departamento: 13 - LEMPIRA

Municipio: 1302 - BELÉN

Comerciante menor	43	0.79
Maestro Primaria	37	0.68
Promotor Social	35	0.65
Bachiller Admon Empresas	31	0.57
Empleada Doméstica	25	0.46
Sastre	14	0.26
Jornalero	11	0.2
Bachiller en Salud	10	0.18
Caficultor	9	0.17
Carpintero	9	0.17
Dependiente	8	0.15
Mecánico	8	0.15
Discapacitado	8	0.15
Electricista	7	0.13
Motorista	7	0.13
Soldador	7	0.13
Policia	6	0.11
Comerciante mayor	6	0.11
Enfermera	6	0.11
Maestro Preescolar	5	0.09
labrador	5	0.09
Jubilados	5	0.09
Chofer	4	0.07
Incapacitado	4	0.07
Maestro Secundaria	4	0.07
Perito Mercantil	4	0.07
Cocinero	4	0.07
Ayudante albañil	3	0.06
Lic. Educación	3	0.06
Bach. Hotelería y Turismo	3	0.06
No trabaja	3	0.06
Técnico Municipal	3	0.06
Ebanista	3	0.06
Alfarero	3	0.06

Fecha Inicio: 2018-03-19  
Comunidad:

Fecha Final: 2018-06-11

**REPORTE - FRECUENCIA SIMPLE**  
Departamento: 13 - LEMPIRA

Municipio: 1302 - BELÉN

Empleado Administrativo	2	0.04
Contador Público	2	0.04
Cajera	2	0.04
Ladrillero	2	0.04
Secretaria	2	0.04
Ing. Civil	2	0.04
Periodista	2	0.04
Médico General	2	0.04
Lic. Educación Básica	2	0.04
Lic. Derecho	2	0.04
N/D	1	0.02
Agente Aduanero	1	0.02
Agrónomo	1	0.02
Alcalde Municipal	1	0.02
Arquitecto	1	0.02
Ayudante Carpintero	1	0.02
Ayudante de Bus	1	0.02
Bachiller Agrícola	1	0.02
Bachiller Ciencias	1	0.02
Bachiller computación	1	0.02
Bachiller en Electricidad	1	0.02
Bach. Técnico Agrónomo	1	0.02
Bach. Técnico Forestal	1	0.02
Barbero	1	0.02
Bombero	1	0.02
Empleados	1	0.02
Estilista	1	0.02
Facilitador Plan Internacional	1	0.02
Ganadero	1	0.02
Ing. Industrial	1	0.02
Lic. Admon de Empresas	1	0.02
Lic. Salud	1	0.02
Niñera	1	0.02
Panadero	1	0.02

Page 23/28

Fecha Inicio: 2018-03-19  
Comunidad:

Fecha Final: 2018-06-11

**REPORTE - FRECUENCIA SIMPLE**  
Departamento: 13 - LEMPIRA

Municipio: 1302 - BELÉN

Recepcionista	1	0.02
Técnico	1	0.02
Técnico Agropecuaria	1	0.02
Técnico catastro	1	0.02
Técnico Mancomunidad	1	0.02
Tejera	1	0.02
Abogado	1	0.02
<b>Total</b>	<b>5415</b>	

Fecha Inicio: 2018-03-19  
Comunidad:

Fecha Final: 2018-06-11

**REPORTE - FRECUENCIA SIMPLE**  
Departamento: 13 - LEMPIRA

Municipio: 1302 - BELÉN

=== Datos de Vivienda ===

**P.53 Tipo de Vivienda**

Tipo	Cantidad	%
Casa	1559	99.05
Apartamento independiente	2	0.13
Local NO habitacional	3	0.19
Cuarto mesón (cuartería)	2	0.13
Casa improvisada	8	0.51
<b>Total</b>	<b>1574</b>	

**P.54 Tipo de Tenencia**

Tipo	Cantidad	%
Propia pagada	1458	92.63
Propia pagando	11	0.7
Alquilada	49	3.11
Prestada	56	3.56
<b>Total</b>	<b>1574</b>	

**P.54.1 Dominio**

Tipo	Cantidad	%
Pleno	1209	82.92
Útil	229	15.71
Ocupación	15	1.03
Poseción	3	0.21
<b>Total</b>	<b>1458</b>	

**P.54.2 Sexo propietario**

Sexo	Cantidad	%
Hombre	1174	80.52
Mujer	246	16.87
Ambos	35	2.4
<b>Total</b>	<b>1458</b>	

**P.55 Problemas de la vivienda**

Problema	Cantidad	%
No tiene repello	881	55.97
Piso de Tierra	330	20.97
Falta de Clela Falso	614	39.01
Problemas Estructurales	139	8.83
Techo en mal estado	170	10.8
Ninguno	287	16.96

**P.55.1 Problema de repello**

Lugar	Cantidad	%
Interno	75	8.51
Externo	102	11.58
Ambos	703	79.8
<b>Total</b>	<b>881</b>	

**P.56 Material de construcción**

Tipo Material	Cantidad	%
Adobe	1406	89.33
Bloque	39	2.48
Bahareque	37	2.35
Madera	65	4.13
Desperdicios	3	0.19
Ladrillo	24	1.52
Yugua	0	0
<b>Total</b>	<b>1574</b>	

**P.57 Material Techo**

Tipo	Cantidad	%
Desechos	5	0.32
Paja o Similar	3	0.19
Teja de barro	781	49.82
Lámina Metálica	788	48.79
Lámina de Asbesto	5	0.32
Concreto (losa o Terraza)	7	0.44
Teja americana (Shingle)	5	0.32
<b>Total</b>	<b>1574</b>	

**P.58 Material del piso**

Tipo	Cantidad	%
Tierra	470	29.86
Plancha de Cemento	1010	64.17
Madera rústica	7	0.44
Ladrillo de barro	8	0.51
Granito	1	0.06
Cerámica	70	4.45
Mosalco	8	0.51
<b>Total</b>	<b>1574</b>	

**P.59 Condición de la vivienda**

Condición	Cantidad	%
Buena	323	20.52
Regular	1060	67.34
Mala	191	12.13
<b>Total</b>	<b>1574</b>	

**P.60 Tiene Cocina**

Respuesta	Cantidad	%
Si	1559	99.05
No	15	0.95
<b>Total</b>	<b>1574</b>	

**P.61 Ubicación Cocina**

Lugar	Cantidad	%
Dentro de la vivienda	1482	93.78
Fuera de la vivienda	68	4.36
En el corredor	28	1.8
<b>Total</b>	<b>1559</b>	

Fecha Inicio: 2018-03-19  
Comunidad:

Fecha Final: 2018-06-11

## REPORTE - FRECUENCIA SIMPLE

Departamento: 13 - LEMPIRA

Municipio: 1302 - BELÉN

### P.62 Que utiliza para Cocinar

Tipo	Cantidad	%
Electricidad	32	1.48
Gas Volatil (Chimbo)	16	0.74
Gas Kerosen	5	0.23
Leña	1536	70.82
Eco Fogon	580	26.74
<b>Total</b>	<b>2169</b>	

### P.65 Baños por vivienda

Rango	Cantidad	%
a. Sin baño	284	18.04
b. Un baño	1177	74.78
c. Dos baños	100	6.35
d. Tres o mas baños	13	0.83
<b>Total</b>	<b>1574</b>	

### P.68 Familias por vivienda

Rango	Cantidad	%
a. Ninguna	6	0.38
b. Una familia	1278	81.19
c. Dos familias	222	14.1
d. Tres o mas familias	68	4.32
<b>Total</b>	<b>1574</b>	

### P.63 Como consume el agua

Tipo	Cantidad	%
No tratada	1013	64.2
Botellón	41	2.6
Filtrada	27	1.71
Hervida	329	20.85
Clorada	168	10.65
<b>Total</b>	<b>1578</b>	

### P.66 Dormitorios por vivienda

Rango	Cantidad	%
a. Sin dormitorios	1	0.06
b. Un dormitorio	729	46.32
c. Dos dormitorios	592	37.61
d. Tres o mas dormitorios	252	16.01
<b>Total</b>	<b>1574</b>	

### P.69 Emigración

Respuesta	Cantidad	%
Si	68	4.32
No	1506	95.68
<b>Total</b>	<b>1574</b>	

### P.64 Piezas por vivienda

Piezas	Cantidad	%
b. Una pieza	27	1.72
c. Dos piezas	329	20.9
d. Tres piezas	535	33.99
e. Cuatro o mas	683	43.39
<b>Total</b>	<b>1574</b>	

### P.67 Personas por dormitorio

Rango	Cantidad	%
a. Ninguna	4	0.25
b. Una persona	173	10.99
c. Dos personas	500	31.77
d. Tres o mas personas	897	56.99
<b>Total</b>	<b>1574</b>	

### P.69.1 Razón por la que emigrarán

Razones	Cantidad	%
Economicas	68	97.06
Violencia generalizada	2	2.94
Reunificación familiar	0	0
<b>Total</b>	<b>68</b>	

**MATRIZ DE INDICADORES SOCIOECONOMICOS EN EL MARCO ODM Y ERP  
INDICADORES MUNICIPIO DE BELEN LEMPIRA**

OBJETIVOS Y METAS DEL DESARROLLO SOSTENIBLE	INDICADORES DE LA COMUNIDAD
<p><b>Objetivo 1: Poner fin a la pobreza en todas sus formas y en todo el mundo meta 1.1: para 2030, erradicar la pobreza extrema para todas las personas en el mundo, actualmente medida por un ingreso por persona inferior a 1,25 dólares de los estados unidos al día.</b></p> <p><b>Meta 1.2:</b> Para 2030. Reducir al menos a la mitad la proporción de hombres, mujeres y niños de todas las edades que viven en la pobreza en todas sus dimensiones con arreglo a las definiciones nacionales.</p>	<p><b>- 1. 21% población con ingresos menores a s 1.25 diario.</b> El Municipio de Belén su potencialidad es la producción de café, La población trabaja en sus propias fincas.</p>
<p><b>Objetivo 2: Poner fin al hambre. Lograr la seguridad alimentaria y la mejora de la nutrición y promover la agricultura sostenible.</b></p> <p><b>Meta 2.1:</b> Para 2030. Poner fin al hambre y asegurar el acceso de todas las personas. En particular los pobres y las personas en situaciones vulnerables. Incluidos los lactantes. A una alimentación sana. nutritiva y suficiente durante todo el año</p>	<p><b>- 18.27% de hogares que siembran alimentos.</b></p> <p><b>- 57.43% de hogares que producen suficiente-s aumentos para autoconsumo.</b> Belén cuenta con un clima variado para la producción de alimentos, las Familias se dedican a la agricultura, Cabe mencionar que se necesita diversificar las fincas mediante asistencia técnica he insumos.</p> <p><b>-9.85% de hogares que tienen en su vivienda un huerto familiar.</b> La mayoría de las familias no cuentan con huertos familiares tecnificados debido a la escases de agua para riego. Se necesita la implementación de sistemas de riego y reutilización de aguas servidas para riego.</p> <p><b>-Al 96.89% de los hogares los ingresos les ajustan para alimentarse los 3 tiempos de comida, desde la percepción de los jefes (as) de hogar.</b></p> <p>La Caficultura es el potencial del municipio esto les permite ingresos y satisfacer sus necesidades, Debido al cambio climático, bajos precios en la caficultura se necesitan una</p>

	<p>estrategia de producción, puesto que muchas familias es su principal rubro y no cosechan otros alimentos.</p>
<p><b>Objetivo 3: Garantizar una vida sana y promover el bienestar en todas las edades? Meta 3.1: Para 2030, Reducir la tasa mundial de mortalidad materna a menos de 70 por cada 100.000 nacidos vivos</b></p> <p><b>Meta 3 2.</b> Para 2030, poner fin a las muertes evitables de recién nacidos y de niños menores de 5 años, logrando que todos los países intenten reducir la mortalidad neonatal al menos hasta 12 por cada 1.000 nacidos vivos. y la mortalidad de niños menores de 5 años al menos hasta 25 por cada 1.000 nacidos vivos i</p> <p><b>Meta 3.3:</b> Para 2030. Poner fin a las epidemias del sida. La tuberculosis. La malaria y las enfermedades tropicales desatendidas y combatir la hepatitis. las enfermedades transmitidas por el agua y otras enfermedades transmisibles</p>	<p>- ___% muertes maternas por mil partos atendidos</p> <p>- __% muertes por 1000 nacidos menores de 5 años.</p> <p>- 1.94% infectados con paludismo por cada mil?</p> <p>- 297 93% afectados por iras por cada mil habitantes?</p> <p>- 0% infectado de tuberculosis por cada mil?</p> <p>- 32.09% infectados con dengue clásico por cada mil'?</p> <p>- 0.55% infectado con dengue hemorrágico por cada mil</p> <p>La Salud en el municipio de Belén Lempira es manejada a través de La Red Descentralizada de Salud de la mancomunidad Colosuca, Se trabaja fuertemente la prevención de enfermedades, implementación de parto Institucional que ha venido a prevenir la Muertes Maternas y de Niños.</p> <p><b>59% hogares que planifican con el ritmo - 5.37% hogares que planifican con el DIU - 322% hogares que planifican con pastilla.</b></p>

**PRINCIPALES INDICADORES SOCIOECONÓMICOS EN EL MARCO DE LOS ODS Y PN**

**DEPARTAMENTO 13: LEMPIRA**

**MUNICIPIO 1302: BELÉN**

<b>OBJETIVOS Y METAS DEL DESARROLLO SOSTENIBLE</b>	<b>INDICADORES DE LA COMUNIDAD</b>
<p><b>Meta 3 7:</b> para el 2030. Garantizar el acceso universal a los servicios de salud sexual y reproductiva. Incluidos los de planificación familiar. Información y educación. y la integración de la salud reproductiva en las estrategias y los programas nacionales</p>	<ul style="list-style-type: none"> <li>- <b>1 43% hogares que planifican con condón</b></li> <li>- <b>52.95% hogares que planifican con inyección</b></li> <li>- <b>5.9% hogares que planifican con implante</b></li> <li>- <b>24.33% hogares que planifican con operación.</b></li> </ul> <p>La población se ha formado a través de las diferentes instituciones con presencia en el municipio en temas de planificación familiar, aunque falta mucho por hacer.</p>
<p><b>Objetivo 4: Garantizar una educación inclusiva, equitativa y de calidad y promover oportunidades de aprendizaje durante toda la vida para todos</b></p> <p><b>Meta 4.</b> Para 2030. Velar por que todas las niñas y todos los niños terminen los ciclos de la enseñanza primaria y secundaria. Que ha de ser gratuita, equitativa y de calidad y producir resultados escolares pertinentes y eficaces</p>	<ul style="list-style-type: none"> <li>- <b>51.76% de niños(as) en edad escolar que actualmente estudian</b></li> <li>- <b>25 79% de niños(as) que estudian primaria de los que tienen edad para hacerlo</b></li> <li>- <b>11 21% de la fuerza de trabajo emergente que concluyó la educación primaria.</b></li> <li>- <b>13.89% de naos que estudian primaria de los que tienen edad</b></li> <li>- <b>27.38% de niñas que estudian primaria (viene del cuadro m 14 de este documento).</b></li> <li>- <b>1.73% de niños que estudian secundaria (viene del cuadro a 14 de este documento)?</b></li> <li>- <b>2.51% niñas que estudian secundaria</b></li> <li>- <b>50.12% de niños en edad escolar</b></li> <li>- <b>49.68% de niñas en edad escolar</b></li> <li>- <b>25.7% de niños que actualmente estudian en todos los niveles</b></li> <li>- <b>26.06% de niños que actualmente estudian en todos los niveles.</b></li> </ul> <p>La Cobertura en educación en el municipio de Belén a nivel primaria está en un 100 %, cabe mencionar que con deficiencias.</p> <p>La relatividad de genero entre niños y niñas que estudian es equivalente.</p> <p>A nivel de secundaria solo se cuenta con 1 Instituto para todo el municipio, sumado a esto, los escasos recursos económicos y el desinterés por parte de los jóvenes y padres de familia por el compromiso de la educación.</p> <p>La educación a nivel Universitario es muy baja, muchos jóvenes salen de secundaria, las oportunidades de empleo son mínimas con</p>

	salarios que no alcanzan para pagar estudios universitarios.
<p><b>Objetivo 8: garantizar la disponibilidad de agua y su gestión sostenible y el saneamiento para todos.</b></p> <p><b>Meta 6 1-</b> para 2030. Lograr el acceso universal y equitativo al agua potable, aun precio asequible para todos</p> <p><b>Meta 8.2.</b> Para 2030. Lograr el acceso equitativo a servicios de saneamiento e higiene adecuados para todos y poner fin a la defecación al aire libre. Prestando especial atención a las necesidades de las mujeres y las niñas y las personas en situaciones vulnerables.</p>	<p><b>- 97.59% de los hogares utiliza leña para cocinar.</b> En nuestro medio es el único recurso y de bajo costo disponible para usar como combustible para cocinar. Se requiere de tecnologías que permitan reducir el consumo de leña y la deforestación.</p> <p><b>- 88.91% hogares con acceso al agua por acueducto</b> En Cuanto a Agua el municipio es productor de Agua, Se cuenta con sistemas de agua comunitarios sin potabilizar manejados a través de las Juntas Administradoras de Agua. Algunos sistemas ya con la vida Útil ya caducados, otros con deficiencias administrativas.</p> <p><b>- 96.17% hogares con acceso a eliminación de excretas</b></p> <p><b>-88.82% viviendas con inadecuada disposición de la basura.</b> El tema de saneamiento básico es manejado a través de las Juntas Administradoras de Agua del municipio, no se cuenta con una estrategia de manejo sostenible de la Basura.</p> <p><b>- 79.46% de las viviendas bajo condiciones de regulares a malas</b></p> <p><b>- 86.59% de las viviendas no tienen baño</b> Las condiciones de vivienda del municipio han ido mejorando debido al esfuerzo de las familias y proyectos de mejoramiento de viviendas por parte de la municipalidad, programas de Gobierno he intuiciones no Gubernamentales.</p>
	- 46.32% de las viviendas tienen una sola pieza como dormitorio.

PRINCIPALES INDICADORES SOCIOECONÓMICOS EN EL MARCO DE LOS ODS Y PN

DEPARTAMENTO 13: LEMPIRA

MUNICIPIO 1302: BELÉN

OBJETIVOS Y METAS DEL DESARROLLO SOSTENIBLE	INDICADORES DE LA COMUNIDAD
<p><b>Objetivo 7: garantizar el acceso a una energía equívale, segura, sostenible y moderna para todos</b>  <b>Meta 7.1:</b> para 2030, garantizar el acceso universal a servicios de energía asequibles. Confiables y modernos.</p>	<p><b>-33.16% hogares con servicio de energía eléctrica domiciliar.</b>                      Se está avanzando en proyectos de energía comunitarios a través de la municipalidad y el Gobierno.</p>
<p><b>Objetivo 8 promover el crecimiento económico sostenido, inclusivo y sostenido. El empleo pleno y productivo y el trabajo decente para todos. Meta 8.1.:</b></p>	<p><b>- 85.9% de jefes de hogar que trabajan por cuenta propia, cualquier sector productivo</b>  <b>- 79.42% de jefes de hogar que trabajan por cuenta propia. ¿En el sector primario?</b>  <b>- 5.46% de jefes de hogar que trabajan por cuenta propia en el sector secundario</b>  <b>- 1.02% de jefes de hogar que trabajan por cuenta propia, en el sector terciario</b>  <b>-0.82% de jefes de hogar que generan empleo en cualquier sector productivo:</b></p> <p>La mayoría de las familias trabajan por cuenta propia en sus propias fincas de café, con los bajos precios y pérdida de cultivos será afectada la economía de las familias del municipio. Otras familias se dedican al comercio, desde el municipio se está impulsando el desarrollo económico local y turismo en la zona para la generación de empleo.</p>
<p><b>Objetivo 16. promover sociedades pacíficas e inclusivas de línea de base para el desarrollo sostenible, facilitar el acceso a la justicia para todos y crear instituciones eficaces, responsables e inclusivas a todos los niveles</b>  <b>Meta 8.1:</b> de reducir considerablemente todas las formas de violencia (viene de la pregunta o 26 de la boleta de línea violencia y las tasas de mortalidad conexas en todo el mundo</p>	<p><b>- 2.73% de jefes de hogar que conocen casos de violencia en su comunidad</b>  <b>- 1 78% de hogares que le han sucedido algún caso</b>  <b>-85.45% de hogares que sienten seguro donde viven.</b></p> <p>Las incidencias de violencia se producen a causa de la drogadicción y alcoholismo, muchos casos no son denunciados, a través de la Oficina de la Mujer, Poder Judicial, ONG se trabaja en la formación y prevención de Violencia en la comunidad.</p> <p>La seguridad ciudadana en el municipio es excelente, La incidencia de grupos delictivos es mínima. Con tasa de homicidios 0 por cada 100 mil habitantes.</p>

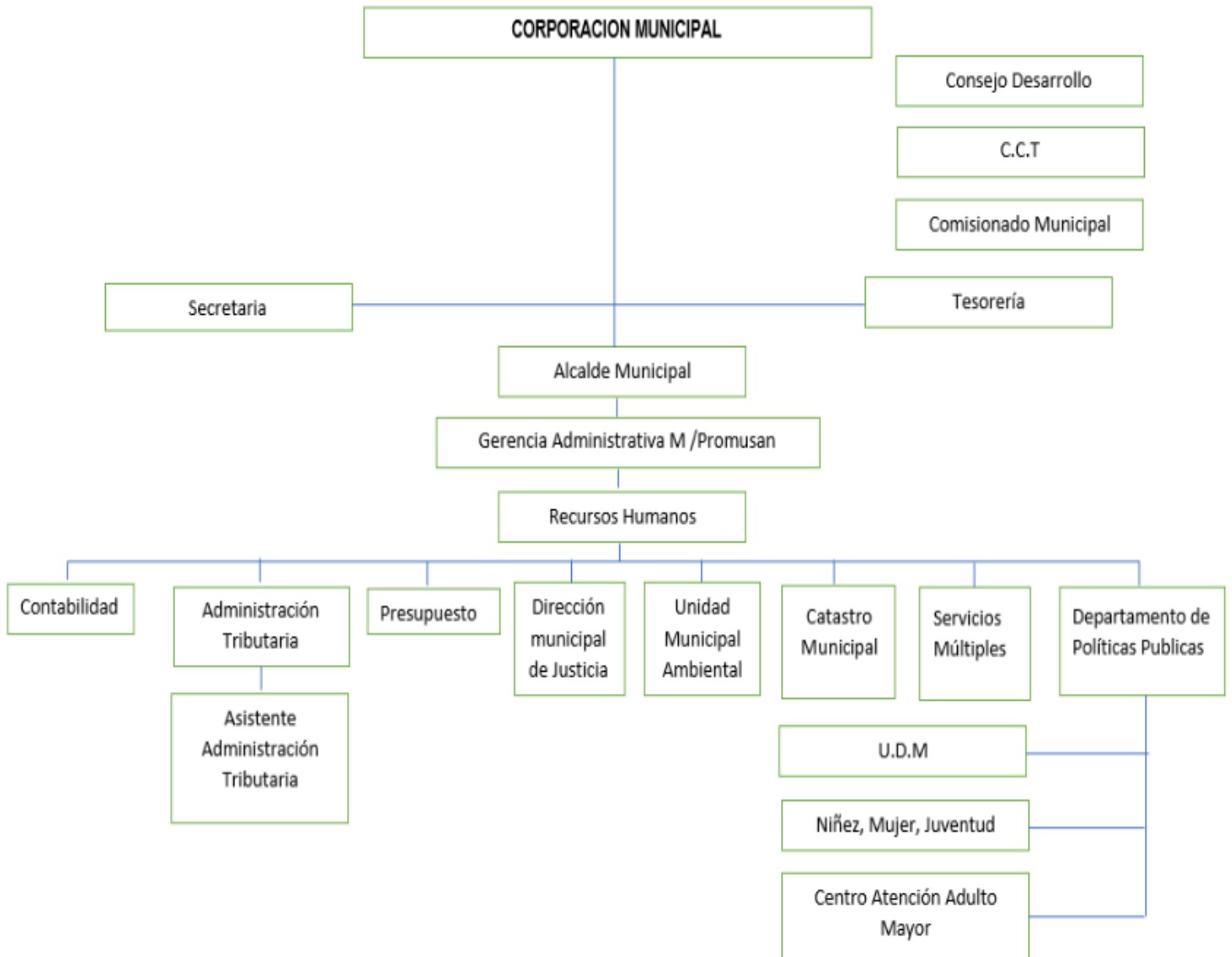
### PROFESIÓN U OFICIO DE LA POBLACIÓN EN EDAD DE TRABAJAR

N°	FUERZA DE TRABAJO PROFESION	CANTIDAD	PORSENTAJE
1	Profesionales Universitarios y Secundaria	209	3.01
2	Jornaleros	9	0.17
3	Agricultores y Ganaderos	2028	37.45
4	Comerciantes	15	0.28
5	Obreros	0	0
6	Oficios Domésticos	2047	37.8
7	Estudiantes	811	14.98
8	Jubilado, Discapacitado, Pensionados y Rentistas	8	0.15
9	Otros	0	0
TOTAL			

### OCUPACIÓN ACTUAL DE LA POBLACIÓN EN EDAD DE TRABAJAR

N°	FUERZA DE TRABAJO PROFESION	CANTIDAD	PORSENTAJE
1	Profesionales Universitarios y Secundaria	117	2.08
2	Jornaleros	11	0.02
3	Agricultores y Ganaderos	1022	18.87
4	Comerciantes	43	0.09
5	Obreros	0	0
6	Oficios Domésticos	1388	25.63
7	Estudiantes	819	15.12
8	Jubilado, Discapacitado, Pensionados y Rentistas	8	0.15
9	Otros	0	0
TOTAL			

# ORGANIGRAMA MUNICIPALIDAD DE BELEN LEMPIRA HONDURAS C.A



## ZONIFICACION MUNICIPIO BELEN LEMPIRA HONDURAS C.A.

No	Zona 1.	Zona 2.	Zona 3.	Zona 4.	Zona 5.
1	Cañadas	Carrizal	Belén Centro	Naranjo	Puerta el Ocote
2	La Puerta	Platanares	Las Mesas	Cones	Planes de Ojuera
3	Rodeo Cosire	Loma Alta	Mesitas	Zarzal	San Antonio Chimis
4		Cuesta de Lajas	Los Llanos	Riito	
5		Las Cruces	Santo Domingo		
6		Roblón	Suntul		
7			Los Ranchos		

## COMITÉ MUNICIPAL DE TURISMO BELEN LEMPIRA

CARGO	NOMBRE	Sexo		Teléfono
		H	M	
Coordinador(a)	Fredy Zelaya	x		95436717
Sub- Coordinador (a)	Laudelino Amaya	x		
Secretario (a)	Keylin Portillo Leiva		x	99465011
Tesorero(a)	Edlin Lizeth Portillo		x	
Fiscal	Juan Cortez	x		
Vocal I	Isabel Perdomo	x		
Vocal II	Olvin Reyes	x		

**JUNTA DIRECTIVA DE PATRONATOS MUNICIPIO DE BELEN**  
**Patronato Comunidad de Los Ranchos**

CARGO	NOMBRE	IDENTIDAD	Sexo		Teléfono
			H	M	
Presidente	José Concepción Benites	1302-1964-00068	x		9744-9002
Vicepresidente	.....	-----	--	--	
Secretario	Andrés Martínez Amaya	1302-1988-00115	x		9949-3202
Prosecretario	-----	-----	--	--	
Tesorero	Santos Oswaldo Díaz	1302-1977-00245	x		9881-9695
Fiscal	María Erodías Vázquez	1302-1976-00042		x	99363194
Vocal 1	María Gladis Pineda	1302-1976-00076		x	9967-4819

**PATRONATO LA PUERTA BELEN LEMPIRA**

CARGO	NOMBRE	IDENTIDAD	Sexo		N Teléfono
			H	M	
Presidente	Gonzalo Alfaro Hernández	0410-1980-00240	x		9584-7207
Vicepresidente	.....	-----	--	--	
Secretario	Delmy Nohemí Portillo	1302-1979-00027		x	
Prosecretario	-----	-----	---	--	
Tesorero	Ruber Alberto Aguilar	1302-1991-00058	x		9448-3393
Fiscal	Celia Hernández Reyes	1302-1979-00033		x	9810-9529
Vocal 1	José Carmen Caballero	1606-1971-00230	x		9783-0811

**PATRONATO SUNTUL BELEN LEMPIRA**

CARGO	NOMBRE	IDENTIDAD	Sexo		Teléfono
			H	M	
Presidente	José Evelin Díaz Amaya	1302-1979-00086	x		9735-4516
Vicepresidente			--	--	
Secretario	José Porfirio Vázquez	1302-1963-00053	x		9795-6839
Prosecretario			--	--	
Tesorero	Clemente Membreño	1302-1979-00075	x		9926-3145
Fiscal	Reyna Maribel Pinto	1302-1983-00099		x	9530-2330
Vocal 1	Paseval Orellana	1302-1980-00038	x		9597-4696

**PATRONATO SANTO DOMINGO BELEN LEMPIRA**

CARGO	NOMBRE	IDENTIDAD	Sexo		Teléfono
			H	M	
Presidente	Santos Alvarado Reyes	1302-1965-00036	x		9706-8547
Vicepresidente	-----	-----	--	--	
Secretario	Eloísa Amaya Alvarado	1302-1981-00096		x	9448-3364
Prosecretario	-----	-----	--	--	
Tesorero	Juana Muños Vargas	1302-1968-00034		x	97346436
Fiscal	Daniel Miranda Reyes	0501-1981-08031	x		9863-0846
Vocal 1	Onofre Perdomo Reyes	1302-1993-00138	x		98631679

**PATRONATO CRUCITAS CONES BELEN LEMPIRA**

CARGO	NOMBRE	IDENTIDAD	Sexo		Teléfono
			H	M	
Presidente	Heriberto Reyes Amaya	1302-1987-00085	x		9567-8170
Vicepresidente	-----	-----	--	--	
Secretario	Silvia Xiomara Jacinto	1309-1995-00204		x	9676-1531
Prosecretario	-----	-----	---	--	
Tesorero	José Luis Madrid	0408-1978-00077	x		9950-7112
Fiscal	María Teresa Gómez Benites	1302-1987-00094		x	9682-2183
Vocal 1	José Feliciano Benítez	1302-1964-00004	x		9844-5379

**PATRONATO EL NARANJO BELEN LEMPIRA**

CARGO	NOMBRE	IDENTIDAD	Sexo		Teléfono
			H	M	
Presidente	Francisco Portillo López	1302-1982-00095	x		9815-8990
Vicepresidente	-----	-----	--	--	
Secretario	Rosa Delia Ponce	1302-1997-00136		x	9972-2448
Prosecretario	-----	-----	---	--	
Tesorero	Pastora Benítez Ponce	1309-1979-00318		x	9823-2723
Fiscal	Santos Marcos Benítez	1302-1967-00030	x		9908-5005
Vocal 1	Anael Reyes Benítez	1302-1969-00009	x		9950-3020

**PATRONATO EL ZARZAL BELEN LEMPIRA**

CARGO	NOMBRE	IDENTIDAD	Sexo		Teléfono
			H	M	
Presidente	Jorge Naval Membreño	1302-1990-00111	x		9584-0704
Vicepresidente	Florentino Membreño Cortez	1302-1961-00043	x		9947-6120
Secretario	Josué Exequiel Membreño	1302-1993-00112	x		9528-9369
Prosecretario	-----	-----	--	--	
Tesorero	Merari Yoselin Membreño	1302-1999-00119		x	9693-6763
Fiscal	José Nery David Reyes	1309-1986-00021	x		9994-4355

**PATRONATO EL ROBLON BELEN LEMPIRA**

CARGO	NOMBRE	IDENTIDAD	Sexo		Teléfono
			H	M	
Presidente	José Efraín Amaya Vásquez	1302-1992-00139	x		9934-1844
Vicepresidente	-----	-----	--	--	
Secretario	Elmer Omar Benítez Cruz	1302-1996-00045	x		9491-9955
Prosecretario	-----	-----	--	--	
Tesorero	Ana Elizabet Benítez Amaya	1302-1999-00006		x	9744-2745
Fiscal	Jorge Torres Aguilar	1302-1983-00049	x		9916-3981
Vocal 1	Samuel Machado	1012-1982-00201	x		9717-9284

**PATRONATO RODEO COSIRE BELEN LEMPIRA**

CARGO	NOMBRE	IDENTIDAD	Sexo		Teléfono
			H	M	
Presidente	Geiben Alexander Amaya	1302-1982-00011	x		9616-7565
Vicepresidente	-----	-----	--	--	
Secretario	Irma Lorena Miranda	1302-1989-00016		x	9614-2254
Prosecretario	-----	-----	--	--	
Tesorero	María Yamileth Orellana	1302-	x		
Fiscal	José Mercedes Amaya	1302-1976-00009		x	9964-7355
Vocal 1	Heriberto Amaya	1302-1967-00020		x	9794-7992

**PATRONATO LAS MESAS BELEN LEMPIRA**

CARGO	NOMBRE	IDENTIDAD	Sexo		Teléfono
			H	M	
Presidente	Pedro Benites López	1302-1968-000017	x		9832-4016
Vicepresidente	.....	-----	--	--	
Secretario	Santos Adalid Ponce	1302-1972-00075	x		9845-2253
Prosecretario	-----	-----	--	--	
Tesorero	Emilio Cortez	1302-1992-00037	x		9494-1791
Fiscal	Celestino Cortes	1302-1987-00114	x		8821-4208
Vocal 1	Nicolasa Membreño	1302-1973-00080	x		9871-3874

**PATRONATO LAS MESITAS BELEN LEMPIRA**

CARGO	NOMBRE	IDENTIDAD	Sexo		Teléfono
			H	M	
Presidente	José Isabel Perdomo Amaya	1302-1964-00039	x		9755-1192
Vicepresidente	.....	-----	--	--	
Secretario	Marlon Donoso Ponce	1302-1979-00064	x		9831-1461
Prosecretario	-----	-----	---	--	
Tesorero	Luciana Perdomo	1302-1972-00016		x	9998-0517
Fiscal	Anselmo Alvarado Hernández	1302-1949-00016	x		
Vocal 1	Juan Miranda Reyes	1302-1974-00085	x		9754-7004

**PATRONATO LA PUERTA DEL OCOTE BELEN LEMPIRA**

CARGO	NOMBRE	IDENTIDAD	Sexo		Teléfono
			H	M	
Presidente	José Pilar Ramírez	1302-1978-00076	x		9741-0362
Vicepresidente	.....	-----	--	--	
Secretario	Leocadio Benítez	1302-1966-00072	x		
Prosecretario	-----	-----	--	--	
Tesorero	José Donato Amaya	1302-1963-00035	x		No tiene
Fiscal	José Ivan Márquez		x		
Vocal 1	José Danilo Cortez	1302-1974-00081	x		99315290
Vocal 2	Justiniano Morales	1302-1986-00076			

**PATRONATO PLANES DE OJUERA BELEN LEMPIRA**

CARGO	NOMBRE	IDENTIDAD	Sexo		Teléfono
			H	M	
Presidente	Dinora Celina Amaya	1302-1988-00040	x		9919-3760
Vicepresidente	.....	-----	--	--	
Secretario	Cecilio Amaya	1302-1970-00050	x		9625-6427
Prosecretario	-----	-----	--	--	
Tesorero	José Timoteo Reyes	1302-1991-00012	x		9711-6782
Fiscal	Andrés Ponce Cortez	1302-1983-00104	x		
Vocal 1	Cesar Reyes	1302-1962-00054		x	

**PATRONATO SAN ANTONIO CHIS BELEN LEMPIRA**

CARGO	NOMBRE	IDENTIDAD	Sexo		Teléfono
			H	M	
Presidente	José Alejandro Cortez Ponce	1302-1976-00043	x		
Vicepresidente	.....	-----	--	--	
Secretario	Feliciano Ponce Miranda	1302-1967-00037	x		
Prosecretario	-----	-----	--	--	
Tesorero	José Daniel Membreño	1302-1975-00030	x		
Fiscal	Elvis Yobani Reyes	1302-1987-00076		x	9664-9552
Vocal 1	José Cristóbal Reyes Ponce	1302-1979-00076		x	

**PATRONATO LAS CRUCES BELEN LEMPIRA**

CARGO	NOMBRE	IDENTIDAD	Sexo		Teléfono
			H	M	
Presidente	José Rosa Rodríguez	1303-1958-00117	x		9502-9551
Vicepresidente	.....	-----	--	--	
Secretario	Glendy Lisseth Perdomo	1313-1993-00591		x	9862-1534
Prosecretario	-----	-----	--	--	
Tesorero	José Andrés Hernández	1322-1991-00015	x		
Fiscal	María Amelia Sorto	1315-1977-00333		x	9530-2078
Vocal 1	José Olvin Amaya Amaya	1302-1984-00020	x		9818-5994

**PATRONATO OLOMINAS BELEN LEMPIRA**

CARGO	NOMBRE	IDENTIDAD	Sexo		Teléfono
			H	M	
Presidente	Juan Pineda Orellana	1302-1981-00056	x		9624-4142
Vicepresidente	.....	-----	--	--	
Secretario	José Pedro Benítez	1302-2000-00093	x		9766-4211
Prosecretario	-----	-----	--	--	
Tesorero	José Joel Amaya Membreño	1302-1987-00031	x		
Fiscal	José Gregorio Reyes	1302-1995-00047		x	
Vocal 1	María Concepción Membreño			x	9481-8461

**PATRONATO BARRIO SAN MARTIN BELEN LEMPIRA**

CARGO	NOMBRE	IDENTIDAD	Sexo		Teléfono
			H	M	
Presidente	José Alexis Villanueva	1302-1960-00030	x		98570568
Vicepresidente		-----	--	--	
Secretario	Fernando Reyes Aguilar	1302-1989-00024	x		98772093
Prosecretario	-----	-----	--	--	
Tesorero (a)	María Amada Cruz	1306-1977-00174		x	98021014
Fiscal	Denis Adolfo Cortes	1302-1987-00045	x		99832445
Vocal 1	José Silas Ponce Muñoz	1302-1953-00048	x		99943889

**PATRONATO COMUNIDAD CARRIZAL BELEN LEMPIRA**

CARGO	NOMBRE	IDENTIDAD	Sexo		Teléfono
			H	M	
Presidente	Fredy Antonio Pineda	1319-1989-00244	x		9798-7872
Vicepresidente		-----	--	--	
Secretario	Magdaleno Benites Aguilar	1302-1962-00014	x		9862-6322
Prosecretario	-----	-----	--	--	
Tesorero (a)	María Doris Amaya	1302-1979-00071		x	No tiene
Fiscal	José Nicolas Pérez	1308-1986-00237	x		No tiene
Vocal 1	José Juvenal Amaya	1302-1975-00069	x		9973-2164

**MUNICIPIO DE BELEN  
BELEN RED DE NIÑOS Y JOVENES**

<b>NOMBRE COMPLETO</b>	<b>GRADO</b>	<b>EDA D</b>	<b>CARGO</b>	<b>TELEFONO</b>
			PRESIDENT	
GEZZIEL AMAYA		7	13 E	9745-4081
BELKIS PERDOMO		8	13 VICE SECRETARI	9741-4951
JAIME REYES		8	15 O	9633-6134
GLORIA ALEANDRA		8	14 TESORERO	9577-8815
JONATAN MACOTO		7	12 FISCA	9570-2291
KAROL AMAYA		8	13 VOCAL I	
MAIRA YESENIA A		9	15 VOCAL II	
JENNIFER CORTES		7	12 VOCAL III	
NEYSER AMAYA		7	12 VOCAL IV	9992-3852

**RED DE NIÑOS  
COMUNIDAD DE CARRIZAL**

<b>NOMBRE COMPLETO.</b>	<b>GRADO</b>	<b>EDA D</b>	<b>CARGO</b>	<b>TELEFONO</b>
			PRESIDENT	
VERONICA ALEXANDRA HERNANDEZ		5	9 E	9609-9722
EVELIN DANESLY PERDOMO		3	7 VICE SECRETARI	9827-6593
NILSA YAMILETH BENITEZ		5	10 O	
HERMES JOSUE AMAYA		6	11 TESORERO	
EVARISTO PATRICIO AMAYA		4	10 FISCA	
ADAN JOSUE MOLINA MIRANDA		6	13 VOCAL I	
BAYRON AMAYA BENITES		6	12 VOCAL II	
ESTRELLA BENTES MARTINES		4	9 VOCAL III	
ORLIN AGUILAR AMAYA		6	10 VOCAL IV	

<b>RED DE NIÑOS COMUNIDAD DE CONES</b>				
<b>NOMBRE COMPLETO</b>	<b>GRADO</b>	<b>EDA D</b>	<b>CARGO</b>	<b>TELEFON O</b>
			PRESIDENT	
ELMER LEONEL ORELLANA		5	10 E	
OSNI JOSUE PONCE M		6	12 VICE SECRETARI	
MARIA DALISEY PONCE		6	12 O	
SKARLETH YOJANA LOPEZ		4	9 TESORERO	
SANTOS EMANUEL R		6	12 FISCA	
ERLAN ALEJANDRINA		5	10 VOCAL I	
MAYNOR ROMARIO		4	9 VOCAL II	
JOSE MISAEL MADRID		4	9 VOCAL III	9765-2827
GENESIS MARIELA ORELLANA		3	8 VOCAL IV	

<b>RED DE NIÑOS COMUNIDAD DE NARANJOS</b>				
<b>NOMBRE COMPLETO</b>	<b>GRADO</b>	<b>EDA D</b>	<b>CARGO</b>	<b>TELEFON O</b>
			PRESIDENT	
TANIA YESELY PORTILLO		6	11 E	
KAREN YANETH VASQUEZ		6	11 VICE SECRETARI	
NIXON ANTONIO REYES		6	11 O	976-1001
NATAN ADEL AMAYA		5	11 TESORERO	9910-3945
GREISY PINEDA		5	10 FISCAL	9644-5204
MELQUIN EDUARDO REYES		4	12 VOCAL I	
ANDRES ADALID		6	11 VOCAL II	
ABNER FRANCISCO MEMBREÑO		3	8 VOCAL III	
MAGDALENA ALFARO LOPEZ		4	9 VOCAL IV	

<b>RED JOVENES</b>				
<b>COMUNIDAD DE NARANJOS</b>				
<b>NOMBRE COMPLETO</b>	<b>GRADO</b>	<b>EDA</b>	<b>CARGO</b>	<b>TELEFONO</b>
			PRESIDENT	
HILDER JOSUE LOPEZ		8	13 E	
ANTONIA AMAYA RORIGUEZ		8	13 VICE	9905-0898}
			SECRETARI	
LESBIN BENJAMIN P		8	13 O	9646-5185
RONNYS CRUZ AMAYA		8	13 TESORERO	
CARLOS MANUEÑ CHINCHILLA		9	15 FISCAL	9544-9810
BAYRON RODRIGUEZ		9	14 VOCAL I	
MARY FIDELIA RODRIGUEZ		7	12 VOCAL II	

<b>RED DE NIÑOS</b>				
<b>COMUNIDAD DE LA PUERTA</b>				
<b>NOMBRE COMPLETO</b>	<b>GRADO</b>	<b>EDA</b>	<b>CARGO</b>	<b>TELEFONO</b>
			PRESIDENT	
ANSONI LEDMAN VASQUEZ		6	11 E	9660-0625
ROGER BLADIMIR VILLEDA				
COLLART		5	10 VICE	9733-5652
			SECRETARI	
ALEX FERNANDO VELA ROSA		5	11 O	9828-2020
ENNY SOFIA BENITEZ AGUILAR		5	10 TESORERO	9497-6568
LUIS ARIEL ESTRADA AGUILAR		6	11 FISCAL	94825852
DANIELA ALEXANDRA EVORA				
REYES		6	11 VOCAL I	
LESTER MANUEL GARCIA GOMES		6	11 VOCAL II	9893-7580
ISIS YASMARY REYES		5	10 VOCAL III	9787-3927
FABRICIO JOSUE HERNANDEZ		6	10 VOCAL IV	9748-6327

<b>RED DE NIÑOS COMUNIDAD DE CAÑADAS</b>				
<b>NOMBRE COMPLETO</b>	<b>GRADO.</b>	<b>EDA D</b>	<b>CARGO</b>	<b>TELEFON O</b>
			PRESIDENT	
ARNOLD JOSUE PINEDA		5	10 E	
MARYURY D EDIOS		6	11 VICE SECRETARI	
JOSETH GABRIEL		5	10 O	
CARLOS IVAN		6	12 TESORERO	
ESTEFANY DANIEL		5	10 FISCA	
BRESLYN LARISSA		5	11 VOCAL I	
DIEGO JOSUE REYES		6	11 VOCAL II	
FERNANDO DAVID REYES		5	10 VOCAL III	
WILMER JOSE		5	11 VOCAL IV	

<b>RED DE JOVENES COMUNIDAD DE CAÑADAS</b>				
<b>NOMBRE COMPLETO</b>	<b>GRADO</b>	<b>EAD</b>	<b>CARGO</b>	<b>TELEFON O</b>
			PRESIDENT	
CEYOLI GLORIBETH CHAVEZ		1	17 E	
MAYRA ANTONIA MEJIA		8	19 VICE SECRETARI	
DANIELA ALEXANDRA MIRANDA		8	14 O	
KATIA YOSSELIN RIVERA PERAZA		8	13 TESORERO	
CARLOS DANIEL REYES		8	14 FISCA	
DANESI HISSEL PERDOMO		8	14 VOCAL I	
LURBIN ODALMA PERDOMO		7	12 VOCAL II	
ROWERT DANIEL REYES		9	14 VOCAL III	
ANDY OMAR PERDOMO		9	15 VOCAL IV	

<b>RED JOVENES COMUNIDAD DE OJUERA</b>				
<b>NOMBRE COMPLETO</b>	<b>GRADO</b>	<b>EAD</b>	<b>CARGO</b>	<b>TELEFONO</b>
ARNOL JOEL BENITEZ			PRESIDENT	
NORELY JOSABETH REYES			E	
HAYLIN ALEJANDRINA BENITEZ			VICE	
ANA MELISA MEMBREÑO			SECRETARIO	
VICTOR GABRIEL BENITEZ			O	
MARTIR JOSUE AMAYA			TESORERO	
GABY PAHOLA PONCE			FISCA	
ELDER JOSUE BENITEZ			VOCAL I	
JOSE FERNANDO BENITEZ			VOCAL II	
			VOCAL III	
			VOCAL IV	

<b>RED JOVENES COMUNIDAD DE OJUERA</b>				
<b>NOMBRE COMPLETO</b>	<b>GRADO</b>	<b>EAD</b>	<b>CARGO</b>	<b>TELEFONO</b>
JOSE SANTOS MIRANDA		20	PRESIDENT	
GEYLIN SUYAPA BENITED		18	E	9515-6433
INDRID NAYELI CORTEZ		14	VICE	9858-1606
YOLANY MARIA PONCE		16	SECRETARIO	
ELIAS REYES BENITEZ		19	O	
RUTH SARAHI REYES		14	TESORERO	9529-2825
KEYLI ROSELI PERDOMO		13	FISCA	
TERESA DE JESUS PONCE		18	VOCAL I	
EDOEX LEONEL PERDOMO		22	VOCAL II	
			VOCAL III	
			VOCAL IV	

**RED JOVENES  
COMUNIDAD DE NARANJOS**

<b>NOMBRE COMPLETO</b>	<b>GRADO</b>	<b>EDA D</b>	<b>CARGO</b>	<b>TELEFON O</b>
			PRESIDENT	
ANABEL PERDOMO H		19	E	9476-7476
ROMEL ARIEL GOMEZ		18	VICE SECRETARI	9855-0803
LOURDES YAMILETH P		13	O	9888-0734
ANAGUALDINA MIRANDA		16	TESORERO	
MARTIN ADOLFO BENITEZ		20	FISCA	9535-6982
KEVIN ANTONIO BENITEZ		17	VOCAL I	
SAIRA SCARLETH AMAYA		18	VOCAL II	
SILVANO AMAYA		17	VOCAL III	9544-2979

## RED DE MUJERES MUNICIPIO DE BELÉN LEMPIRA

### Red de Mujeres Comunidad de Cones Belén Lempira

N°	Nombre	Identidad	Cargo	Teléfono
1	María Mildres Vargas Molina	1309-1982-00532	presidenta	99845202
2	Alba Luz Collatr Guillen	0405-1971-00019	Vicepresidenta	97335652
3	Ninfa Lorena Molina	13211983-00163	Secretaria	98198741
4	Sandra Jaqueline Portillo	1302-1966-00041	tesorera	98502486
5	Zoila Esperanza Amaya	1302-1994-00005	Fiscal	99079485
6	María Juana Ponce	1302-1974-00008	Vocal 1	99233030
7	María Jesús Rivera Martínez	1305-1976-00364	Vocal2	99131076
8	Ma. Feliciano Benítez	1302-1964-00005	Vocal 3	99882113
9	María Oliverio Reyes	1302-1967-00031	Vocal 4	

### Red de Mujeres Comunidad de Cones Belén Lempira

N°	Nombre	Identidad	Cargo	Teléfono
1	María Anita Reyes Benites	1309-1987 -00193	presidenta	97 60 95 16
2	Ma Feliciano Benites	1302-1964-00005	Vicepresidenta	99 88 21 13
3	Doris Villanueva	1302-1995 -00053	Secretaria	
4	Celsa Reyna Muñoz	1603-1968-00025	tesorera	97 36 01 09
5	María Nolberta Amaya	1302-1980-00031	Fiscal	
6	Margarita López García	1306-1990-0022	Vocal 1	
7	Ma Sabina Reyes	1302-1980-00092	Vocal2	98 39 28 80

### Red de Mujeres Comunidad de Santo Domingo Belén Lempira

N°	Nombre	Identidad	Cargo	Teléfono
1	Zoila Esperanza Amaya	1302-1994-0005	Presidenta	99 16 67 37
2	Maura Carolina Amaya Reyes	1302- 1997-00004	Secretaria	
3	María Rufina García	1302-1994-00015	Tesorera	99 05 46 63
4	Raimunda Amaya	1302-1971-00036	Fiscal	98 86 86 52

5	Berta Patricia Ponce	1301-1993-00023	Vocal 1	97 07 31 47
---	----------------------	-----------------	---------	----------------

### Red de Mujeres Comunidad del Carrizal Belén Lempira

N°	Nombre	Identidad	Cargo	Teléfono
1	Sindi Maribel Gomes	1012-1980-00095	presidenta	96 75 78 39
2	Marta Ríos	1313-1950-00044	Secretaria	
3	Maura Perdomo López	1306-1969-00205	Tesorera	95 43 31 03
4	María Doris Cortes	1308-1993-00032	Fiscal	97 72 62 37
5	María Digna Mercado	1317-1977-0598	Vocal 1	

### Red de Mujeres Comunidad del Naranjo Belén Lempira

N°	Nombre	Identidad	cargo	Teléfono
1	Mindres Vargas	1309-1982-00535	Presidente	99 84 52 02
2	Glenda Benites Martínez	1315-1990-00396	Vicepresidenta	33 35 07 27
3	María Adelia Benítez	1302-1993-00066	Secretaria	98 81 79 91
4	Cenaida Maribel cortes	1302-1989-00054	Tesorera	98 57 30 89
5	Sandra Isabel Amaya	1302-1992-00096	Fiscal	96 70 43 83
6	Victoria Membreño Pinto	1302-1982-00026	Vocal 1	96 97 51 83
7	María Santos Alfaro Cortes	1302-1974-00035	Vocal1	96 72 59 51

### Red de Mujeres Comunidad de Rodeo Cosire Belén Lempira

N°	Nombre	Identidad	Cargo	Teléfono
1	Mirian Yamileth	1012-1978-00084	Presidenta	97 12 77 01
2	Luz Marina Enríquez	1302-1972-00042	Secretaria	97 83 56 03
3	Elvia Patricia Pascual	1308-1985-00086	Tesorera	
4	Josefina Hortensia Amaya	1012-1954-00008	Fiscal	96 34 98 25
5	María Isabel García	1302-1981-00255	Vocal1	95 00 66 45

### Red de mujeres Comunidad del Roblón Belén Lempira

N°	Nombre	identidad	Cargo	Teléfono
1	Ilda Dianilla Amaya Benites	1302-1966-00012	Presidenta	97 06 27 70
2	María medarda	1012-1987-00076	Secretaria	96 06 72 34

3	María Santos Vásquez Gomes	1012-1972-00127	Tesorera	98 79 46 08
4	Carmen Lourdes Madrid	1607-1989-00333	Vocal1	99 03 53 66
5	Eva Luz Benites Cruz	1302-1988-00039	Fiscal	98 58 21 88

#### **Red de mujeres Comunidad de La Puerta Belén Lempira**

N°	Nombre	Identidad	Cargo	Teléfono
1	Alva Luz Collar	0405-1971-00019	Presidenta	97 33 56 52
2	Blanca Rosa Membreño	1302-1966-00055	Secretaria	95 63 38 75
3	Celia	1302-1979-00033	Tesorera	98 18 95 29
4	Marlen Azucena Reyes	1301-1986-00469	Fiscal	32 00 91 76
5	María Delma Amaya	1302-1972-00052	Vocal1	98 00 40 31

#### **Red de Mujeres Comunidad de Planes de Ojuera Belén Lempira**

N°	Nombre	Identidad	Cargo	Teléfono
1	María Herminda Reyes	1302-1990-00081	Presidente	99 48 58 54
2	María Ancelma Reyes	1302-1978-00029	Secretario	
3	María Gripina Reyes	1302-1992-00100	Tesorera	
4	Antonia Vargas	1302-1961-00008	Fiscal	
5	Mónica Amaya		Vocal1	

#### **Red de Mujeres Comunidad del Zarzal Belén Lempira**

N°	nombre	Identidad	Cargo	Teléfono
1	Ma Narda Amaya	1302-1978-00082	Presidenta	
2	Vilma Suyapa Ponce	1309-1993-00018	Secretaria	
3	Gladis Lorena Membreño	1302-1995-00152	Tesorera	
4	María Suyapa Membreño	1302-1982-00057	Fiscal	98 82 30 20
5	ma Celsa Cortes Vásquez	1302-1962-00009	Vocal1	96 00 17 90

#### **Red de Mujeres Comunidad de las Mesas Belén Lempira**

N°	Nombre	identidad	cargo	teléfono
1	Ana Grisel Benítez Villanueva	1302-1989-00039	presidenta	99 05 62 04
2	María Jesús Rivera Martínez	1305-1996-00364	secretaria	99 13 10 76

3	Rubenia Cortes Miranda	1302-1986-00005	tesorera	97 20 67 17
4	Dunia Nohemí Cortes	1302-1982-00058	fiscal	97 84 74 46
5	Karen Joselyn Membreño	1302-1998-00080	vocal1	95 67 58 95

### Red de Mujeres Comunidad de Cañadas Belén Lempira

N°	Nombre	identidad	cargo	teléfono
11	Sandra Jaqueline Portillo	1302 -1996-00041	presidente	95 18 91 26
2	Dina Johana Reyes Reyes	1302-1998-00154	secretaria	
3	Juana Reyes Bejarano	1302-1943-00041	tesorera	
4	Angelina Turcios Pérez	1305-1989-00083	fiscal	
5	Delmy Yaneth Reyes	1302-2001-00070	vocal1	

### Red de Mujeres Comunidad de Puerta El Ocote

N°	Nombre	identidad	cargo	teléfono
1	Rosa delia López	1302-1970-00007	presidenta	
2	Ma Desideria Cortes	1302-1982-00013	secretaria	99 91 58 46
3	María Inés Reyes Vargas	1302-1989-00015	tesorera	99 31 52 90
4	Luz Argentina Perdomo	1302-1985-00030	fiscal	
5	Lesli Sarina Amaya	1302-1989-00119	vocal1	94 94 78 48

**LISTADO DE FAMILIAS  
POR COMUNIDADES  
CROQUIS**

COMUNIDAD DE CAÑADAS BELEN LEMPIRA



Municipalidad Belén, Lempira  
Honduras, C.A.



LISTADO DE JEFES DE FAMILIA

Levantamiento de Indicadores Socioeconómicos  
Identificación de viviendas de la comunidad y listado de jefes de familia

Municipio Belén

Comunidad Cañadas

No. Vivienda	Nombre Jefe de Familia	Ocupado	Desocupado	No dio Información	Edificación Público o Negocio	Estado de la Vivienda (Llenar después de levantada la boleta)		
						B	R	M
1	Jose Trinidad Pavon	X					X	
2	Juan Jose Cortez	X				X		
3	Jose Ever Reyes	X					X	
4	Emelina Zabala	X						X
5	Said Ariel Amaya	X				X		
6	Maria Agustina Reyes	X						X
7	Dani osmin Benitez		X				X	
8	Indira Larissa Cortez	X					X	
9	Apolinario Amaya		X				X	
10	Es mundo Benitez	X			Negocio	X		
11	Jose Maria Pinela	X					X	
12	Gilberto Amaya	X					X	
13	Nicolas Reyes Benitez	X				X		
14	Olman Amadeo Cortez	X				X		
15	Iglesia Monte olivo	X			Iglesia		X	
16	Ipollito Cortez Rayo	X					X	
17	Fredy Alberto Cortez	X					X	
18	Simon Perdomo	X					X	
19	Bolan Jose Perdomo	X				X	X	
20	Baldfo Benitez Castro	X					X	
21	Victor Leonel Reyes		X			X	X	
22	Ma. Estanilada Miranda	X					X	
23	Candida Perdomo B.	X					X	
24	Victoria Bejarano		X				X	
25	Marco Tulio Perdomo	X					X	
26	Wilfredo Perdomo	X					X	
27	Octavio Perdomo	X					X	
28	Santos Reyes	X			Palpeta	X		
29	Abalio Diaz Mgia	X				X	X	
30	Jerman Benitez	X				X		
31	Isidro castellanos	X					X	
32	Jose Noel Reyes	X				X		
33	Miguel Hernandez	X				X		



Municipalidad Belén, Lempira  
Honduras, C.A.



LISTADO DE JEFES DE FAMILIA

Levantamiento de Indicadores Socioeconómicos  
Identificación de viviendas de la comunidad y listado de jefes de familia

Municipio Belén

Comunidad Cañadas

No. Vivienda	Nombre Jefe de Familia	Ocupado	Desocupado	No dio Información	Edificación Publico o Negocio	Estado de la Vivienda (Llenar después de levantada la boleta)		
						B	R	M
34	Rosaura Rodriguez		X			X		
35	Iglesia Monte Ared				Iglesia	X		
36	Pere Trigo	X			Pulperia		X	
37	Clemente Miranda	X					X	
38	Lorene Miranda	X					X	
39	Ledin Villanueva	X					X	
40	Prospero Cortez Monte	X						X
41	Jose Enrique Reyes	X					X	
42	Pedro Miranda	X					X	
43	Benito Amaya	X					X	
44	Mario Enrique Miranda	X				X		
45	Oscar Amaya Reyes	X					X	
46	Yamith Muñoz		X			X		
47	Enedina Miranda		X				X	
48	Miguel Sabillon	X					X	
49	Marcia Menta Reyes Vargas	X					X	
50	Juan Jose Villanueva	X					X	
51	Enemelio Diaz	X					X	
52	Aner Miranda Sabillon	X					X	
53	Joaquin Menjivar	X			Pulperia		X	
54	Adelaida Vargas	X			Pulperia		X	
55	Teresa Cortez	X					X	
56	Adelaida Perdomo		X		Pulperia		X	
57	Unidad de Salud	X			Centro Salud	X		
58	Veronica Aguilera	X				X		
59	Jonazo Amaya		X				X	
60	Rufino Reyes		X				X	
61	Agustina Valentin	X				X		
62	Maria Concepcion Diaz	X				X		
63	Maria Lorena Vargas		X			X		
64	Darwin Vargas	X					X	
65	Ma. Jacinta Reyes	X				X		
66	Escuela Claudio Barrera	X			Escuela	X		



*Municipalidad Belén, Lempira*  
**Honduras, C.A.**



**LISTADO DE JEFES DE FAMILIA**

Levantamiento de Indicadores Socioeconómicos  
Identificación de viviendas de la comunidad y listado de jefes de familia

Municipio Belen

Comunidad Cañadas

No. Vivienda	Nombre Jefe de Familia	Ocupado	Desocupado	No dio Información	Edificación Público o Negocio	Estado de la Vivienda (Llenar después de levantada la boleta)		
						B	R	M
67	Kinder Mis Ideas	X			Kinder		X	
68	Oficina Caja Rural		X		OC R		X	
69	Neris Portillo		X				X	
70	Camilo de Dios		X			X		
71	Erlin Omar Perdomo	X					X	
72	Morlen Yamith	X					X	
73	Nasario Reyes	X					X	
74	Telma Olinda Perdomo	X				X		
75	Enrique Reyes		X					X
76	Iracema Yaquelin R	X					X	
77	Sandra Reyes		X					X
78	Aba Leticia Reyes	X					X	
79	Sebastian Reyes	X				X		
80	Santiago Alvarado	X				X		
81	Dalia Bautista	X					X	
82	Argentina Bautista	X				X		
83	Olvin Reyes	X				X		
84	Carlos Bonilla	X					X	
85	Sandra Joleth Bejarano	X					X	
86	Martina Bejarano	X				X		
87	Bene Bautista	X				X		
88	Jose PPO	X					X	
89	Virgilio Reyes	X					X	
90	Luis Andres Tejada		X				X	
91	Apolinar Reyes R	X				X		
92	Victoriano Membrez		X			X		
93	Apolinario Amaya		X				X	
94	Felipe Garcia	X					X	
95	Adan Benitez		X				X	
96	Bamon H Portillo	X				X		
97	Pastora Reyes	X						X
98	Angel Reyes pena	X					X	
99	Lorenzo Alvarado	X					X	



Municipalidad Belén, Lempira  
Honduras, C.A.



LISTADO DE JEFES DE FAMILIA

Levantamiento de Indicadores Socioeconómicos  
Identificación de viviendas de la comunidad y listado de jefes de familia

Municipio Belén

Comunidad cañabás

No. Vivienda	Nombre Jefe de Familia	Ocupado	Desocupado	No dio Información	Edificación Público o Negocio	Estado de la Vivienda (Llenar después de levantada la boleta)		
						B	R	M
100	Manuel de Jesús B		X					X
101	Abelina Vejarano	X					X	
102	Santiago Bejarano	X					X	
103	Iglesia católica				Iglesia		X	
104	Centro Comunal		X		Centro Co.		X	
105	Rosa Idalia Reyes	X					X	
106	Hemerequillo Reyes	X						X
107	Tomás Alvarado		X				X	
108	Salón Junta Agua				Salón Junta	X		
109	Delila Mejía	X					X	
110	Nels° Rogel Hernandez		X			X		
111	Ronaldo Reyes Rep	X					X	
112	Antonia Reyes						X	
113	Jos Ramon Cortez	X					X	
114	Maria de la Paz Vargas	X						X
115	Lianzo Miranda		X				X	
116	Teodoro Cortez				construcción			X
117	Francisco Mejía	X				X		
118	Jose saul Reyes	X					X	
119	Sandra Bejarano	X					X	
120	Alva Azucena Sanchez	X					X	
121	Francisca Sanchez	X					X	
122	Marlon Javier Palano	X					X	
123	Senia Pariona	X						X
124	Roger O Perlaro C.	X					X	
125	Mauricio Sanchez	X					X	
126	Elvira Gerolima C.	X					X	
127	Juan Ramon Hernandez	X					X	
128	E2 Peranza Rodriguez	X				X		X
129	German Pineda		X				X	
130	Gregorio Diaz	X					X	
131	Zalcipa		X				X	
132	Dña Nohemi Amaya	X				X		X



*Municipalidad Belén, Lempira*  
Honduras, C.A.



LISTADO DE JEFES DE FAMILIA

Levantamiento de Indicadores Socioeconómicos  
Identificación de viviendas de la comunidad y listado de jefes de familia

Municipio Belén

Comunidad Cañadas

No. Vivienda	Nombre Jefe de Familia	Ocupado	Desocupado	No dio Información	Edificación Público o Negocio	Estado de la Vivienda (Llenar después de levantada la boleta)		
						B	R	M
133	Julia De Dios		X			X		
134	Restaurante titanic				Restaurante	X		
135	Amintha Hernandez	X					X	
136	Maria Luz Reyes	X					X	
137	Sofonias Reyes		X			X		
138	Cervelia Benitez Cortez	X					X	
139	Adelma Reyes		X				X	
140	Ma. Ortencia Reyes	X						X
141	Manuel de Jesus Reyes		X			X		
142	Santiago Rues	X					X	
143	Negocio CORCIL				Negocio	X		
144	Guadalupe Reyes	X					X	
145	JOSE Abaacoc Reyes						X	
146	Adrian Reyes	X					X	
147	Jose Reinaldo Gomez	X					X	
148	Milthon villeda		X					X
149	JOSE Santos De Dios	X				X		
150	centro parroquial				Iglesia		X	
151	Feliciano Perdomo	X					X	
152	Rubenia Bejarano		X				X	
153	Santos Miranda Pe	X				X		
154	Agustina Perdomo	X					X	
155	Raquel Aguilar		X				X	
156	Jorge perdomo Cortez	X				X		
157	Matima Ramala Co		X			X		
158	Evelia Perdomo	X					X	
159	Elsa perdomo Cortez	X				X		
160	Juan Francisco Cortez	X						X
161	Roberto Cortez							X
162	Victoriano Cortez	X	X				X	
163	Adan Beritez		X				X	
164	Andres Igada		X				X	
165	Agapito		X				X	



*Municipalidad Belén, Lempira*  
**Honduras, C.A.**



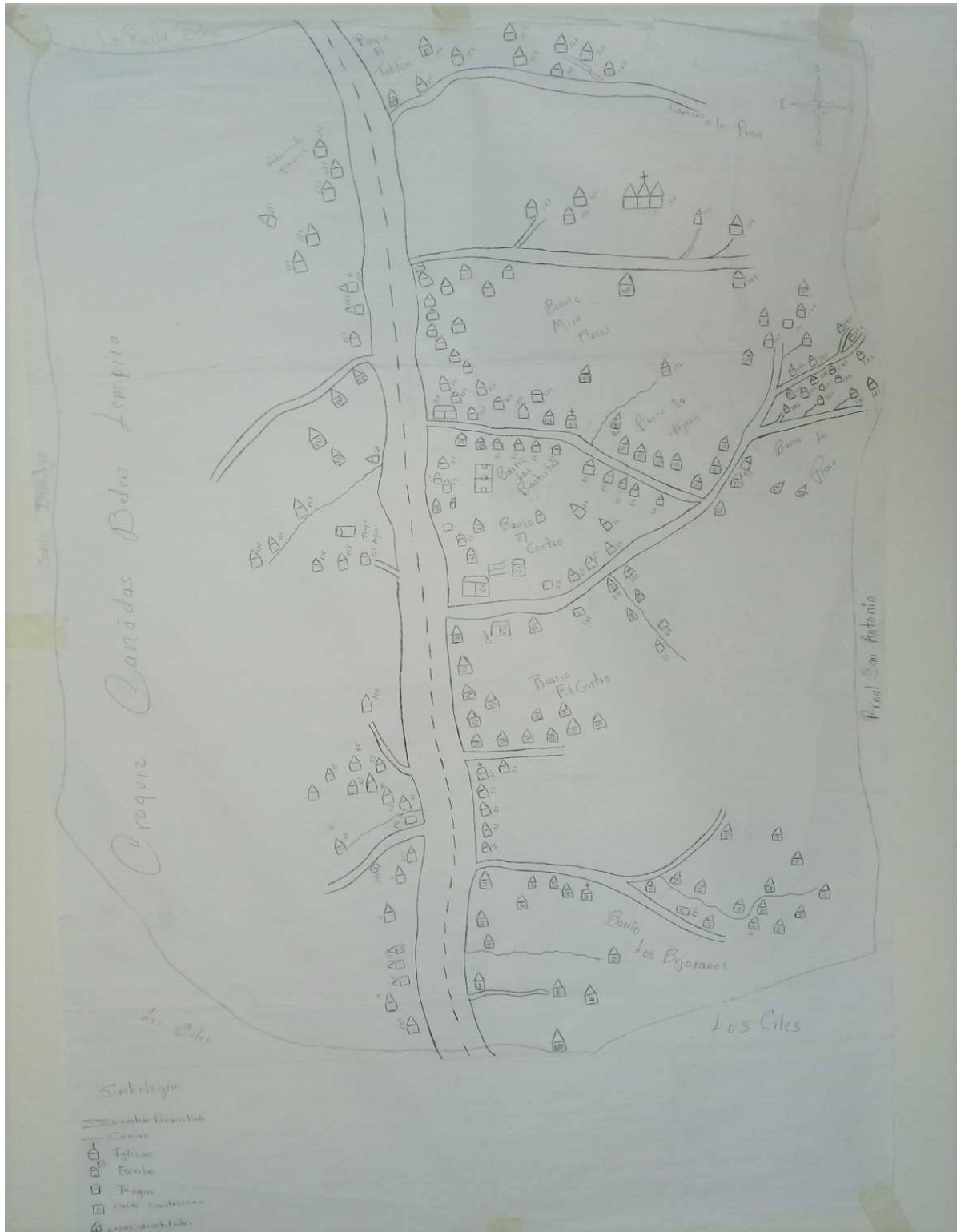
**LISTADO DE JEFES DE FAMILIA**

Levantamiento de Indicadores Socioeconómicos  
Identificación de viviendas de la comunidad y listado de jefes de familia

Municipio Belén

Comunidad Cañadas

No. Vivienda	Nombre Jefe de Familia	Ocupado	Desocupado	No dio Información	Edificación Público o Negocio	Estado de la Vivienda (Llenar después de levantada la boleta)		
						B	R	M
165	Darwin noc Martinez	X					X	
166	Darwin Martinez		X				X	
167	Andrea Benitez	X					X	
168	Marina Reyes	X					X	
169	Fideli Reyes	X					X	
171	Rosendo Membreño	X					X	
172	Eusebia de Dios parte	X					X	
173	Leonel Moradel	X					X	
174	Juan de Dios	X					X	
175	Ramiro De Dios		X					
176	Samuel Reyes	X					X	
177	Eulalio Garcia	X						X
178	José María Reyes							X
179	Noemí de Dios		X					
180	Ramon Cortez	X					X	
181	Ramon Cortez	X					X	
182	Maudaleno Reyes	X					X	
183	Luca Moradel Bejarano	X					X	
184	Feliz Reyes	X						X
185	Alexis Quintanilla	X						X
186	Alisandro Carcamo	X					X	
187	Grendis Ariel Martinez	X					X	
188	José Angel Reyes	X				X		
189	Dilcia Garcia		X					
190	Denis Alvarenga		X					
191	Eusebia parte		X					
192	Lazaro Ponce	X					X	
193	Isabel Sanchez		X					
194	Aljando Membreño		X					
195	Sandra Portillo						X	
196	Eumeranda portillo		X					
197	Wilson pedromo				constr.			
198	Jorge pedromo				constr.			



COMUNIDAD DE LA PUERTA BELEN LEMPIRA



Municipalidad Belén, Lempira  
Honduras, C.A.



LISTADO DE JEFES DE FAMILIA

Levantamiento de Indicadores Socioeconómicos  
Identificación de viviendas de la comunidad y listado de jefes de familia

Municipio Belén

Comunidad La Puerta

No. Vivienda	Nombre Jefe de Familia	Ocupado	Desocupado	No dio Información	Edificación Publico o Negocio	Estado de la Vivienda (Llenar después de levantada la boleta)		
						B	R	M
1	David Pasillas	X					X	
2	Bonifacio Benitez	X				X		
3	Bonifacio Benitez		X					
4	Jose Minio Benitez	X				X		
5	Gumerinda Benitez	X				X		
6	Iris Suyapa Benitez		Construcción					
7	Francisco Abdo Amaya				Bodega	X		
8	Justiniano Benitez		X			X		
9	Justiniano Benitez	X				X		
10	Amilcar Villanueva				Bodega	X		
11	Astenia Benitez	X					X	
12	Catalina Benitez	X				X		
13	Kevin Josue Santos	X				X		
14	Jose Arturo Reyes	X				X		
15	Luciano Cacards	X				X		
16	Roberto Carlos Benitez	X					X	
17	Fatima Benitez	X					X	
18	Olvin Reyes		X			X		
19	Mery Claudina Benitez	X					X	
20	Kevin Josue Santos		Construcción					
21	Abel Aguilar	X					X	
22	Feliciano Aguilar	X					X	
23	Marlen Plejo Egora	X					X	
24	Iglesia Jesus Libertador				Iglesia			
25	Francisco Rodriguez	X					X	
26	Joel Portillo Benitez	X		X			X	
27	Apelina Gomez	X					X	
28	Francisco Gomez	X					X	
29	Pedro Gomez	X						X
30	Mariana Gomez		X			X		
31	Juan Gomez	X				X		
32	Ada Marceli Gomez	X					X	
33	Sosana Cortez	X					X	



Municipalidad Belén, Lempira  
Honduras, C.A.



LISTADO DE JEFES DE FAMILIA

Levantamiento de Indicadores Socioeconómicos  
Identificación de viviendas de la comunidad y listado de jefes de familia

Municipio Belén

Comunidad La Puerta

No. Vivienda	Nombre Jefe de Familia	Ocupado	Desocupado	No dio Información	Edificación Público o Negocio	Estado de la Vivienda (Llenar después de levantada la boleta)		
						B	R	M
34	José Luis Aguilar	X					X	
35	Kevin Aguilar		Construcción					
36	María Jucrecia Aguilar	X					X	
37	Reinerio Benitez		Construcción					
38	Magdaleno Amaya	X				X		
39	Daniel Benitez		X				X	
40	Jesús Alexis Miranda						X	
41	Feliciano Miranda	X						X
42	Darlin Anta		X				X	
43	Rosa Silvia Rodríguez	X			Negocio Emisor	X		
44	Río de Dios	X				X		
45	Alba Luz Calant	X				X		
46	Fátima Dorelia Benitez	X				X		
47	Darwin Jesús Amaya	X					X	
48	Adolfo Hernandez	X				X		
49	Eldo Benitez		Construcción					
50	José Caudido Benitez	X				X		
51	María Tosta Cortez	X					X	
52	Francisco Amaya	X				X		
53	German Ramirez	X					X	
54	Denis Alexander Aguilar	X				X		
55	Melvin Rodríguez		X				X	
56	Abelino Miranda	X					X	
57	José Denis Perdomo	X					X	
58	Baltazar Miranda	X					X	
59	Carmen Perdomo Caballero	X					X	
60	Santos Gregorio Miranda		X				X	
61	Juan Ángel Benitez	X				X		
62	Olimpia Rosca	X					X	
63	Pedro Membren	X				X		
64	Alma Aguilar		Construcción					
65	Dionicio Aguilar	X						X
66	Alba Luz Aguilar		X			X		



Municipalidad Belén, Lempira  
Honduras, C.A.



LISTADO DE JEFES DE FAMILIA

Levantamiento de Indicadores Socioeconómicos  
Identificación de viviendas de la comunidad y listado de jefes de familia

Municipio Belén

Comunidad La Puerta

No. Vivienda	Nombre Jefe de Familia	Ocupado	Desocupado	No dio Información	Edificación Público o Negocio	Estado de la Vivienda (Llenar después de levantada la boleta)		
						B	R	M
67	Crisanto Reyes B	X					X	
68	René Reyes A	X					X	
69	Victoriano Benitez		X				X	
70	Victoriano Benitez	X				X		
71	Candido Benitez		X				X	
72	Martín Manroy		Construcción					
73	Arnaldo Aguilar	X					X	
74	Juan Angel Benitez		X			X		
75	Jolmar Reyes	X					X	
76	Ana Isaac Aguilar	X					X	
77	Yoni Yod Aguilar		X			X		
78	Ma. Leonidas Miranda	X					X	
79	Martín Mumbucá	X					X	
80	Dra. María Miranda	X					X	
81	Orlando Reyes	X					X	
82	Gabriel Reyes Aguilar	X					X	
83	María Ruth Amaya	X					X	
84	Estefania Aguilar		Construcción					
85	José Ulises Aguilar	X					X	
86	Pedro Aguilar		Construcción					
87	Nectalia Aguilar		X			X		
88	Nectalia Aguilar	X				X		
89	Ana Rosibel Aguilar	X				X		
90	Eusebio Amaya 6				Escuela CC		X	
91	Casa de la Cultura				Almuerzo	X		
92	Luz del Saber					X		
93	Maestro Benitez	X				X		
94	Amanda Benitez	X				X		
95	Elda Asunción Benitez		X			X		
96	Fausto Estelina Benitez	X					X	
97	María Soledad Benitez	X					X	
98	Nolun Benitez Lopez	X					X	
99	Gregorio Miranda	X					X	



Municipalidad Belén, Lempira  
Honduras, C.A.



LISTADO DE JEFES DE FAMILIA

Levantamiento de Indicadores Socioeconómicos  
Identificación de viviendas de la comunidad y listado de jefes de familia

Municipio Belén

Comunidad La Puerta

No. Vivienda	Nombre Jefe de Familia	Ocupado	Desocupado	No dio Información	Edificación Público o Negocio	Estado de la Vivienda (Llenar después de levantada la boleta)		
						B	R	M
100	Wilson Mimbrenón				Bodega		X	
101	Julio García						X	
102	Iglesia Católica				Iglesia		X	
103	Iglesia Católica				Iglesia		X	
104	José Coronel Miranda			Construcción				
105	Arturo Alfaro	X					X	
106	Gonzalo Alfaro	X					X	
107	Ramón Alfaro	X					X	
108	Meylin Alfaro		X			X		
109	Daniela Ferrera	X				X		
110	Misael González Portillo	X				X		
111	Fascual Amaya	X					X	
112	Dagoberto Amaya		X				X	
113	Marina Benítez	X					X	
114	Manuela Benítez						X	
115	Jalmar Portillo			Construcción				
116	Jesús Portillo	X					X	
117	Luis Dionis Aguilar	X					X	
118	Miguel Tejada Rojas	X					X	
119	Alex Nolasco Vela	X				X		X
120	Esperanza Vela		X				X	
121	Baldomero Aguilar	X					X	
122	María Teresa Aguilar	X					X	
123	Reinardo Hernández	X					X	
124	Bartolomé Alvarado	X						X
125	María Brigida Benítez	X					X	
126	Iglesia de Cristo						X	
127	Marzo Portillo		X		Iglesia			X
128	Paola Amaya Vargas	X					X	
129	Mavis Portillo		X				X	
130	Marzo Portillo	X					X	
131	José Euclio Portillo	X				X		
132	Yesenia Portillo		X				X	



*Municipalidad Belén, Lempira*  
**Honduras, C.A.**



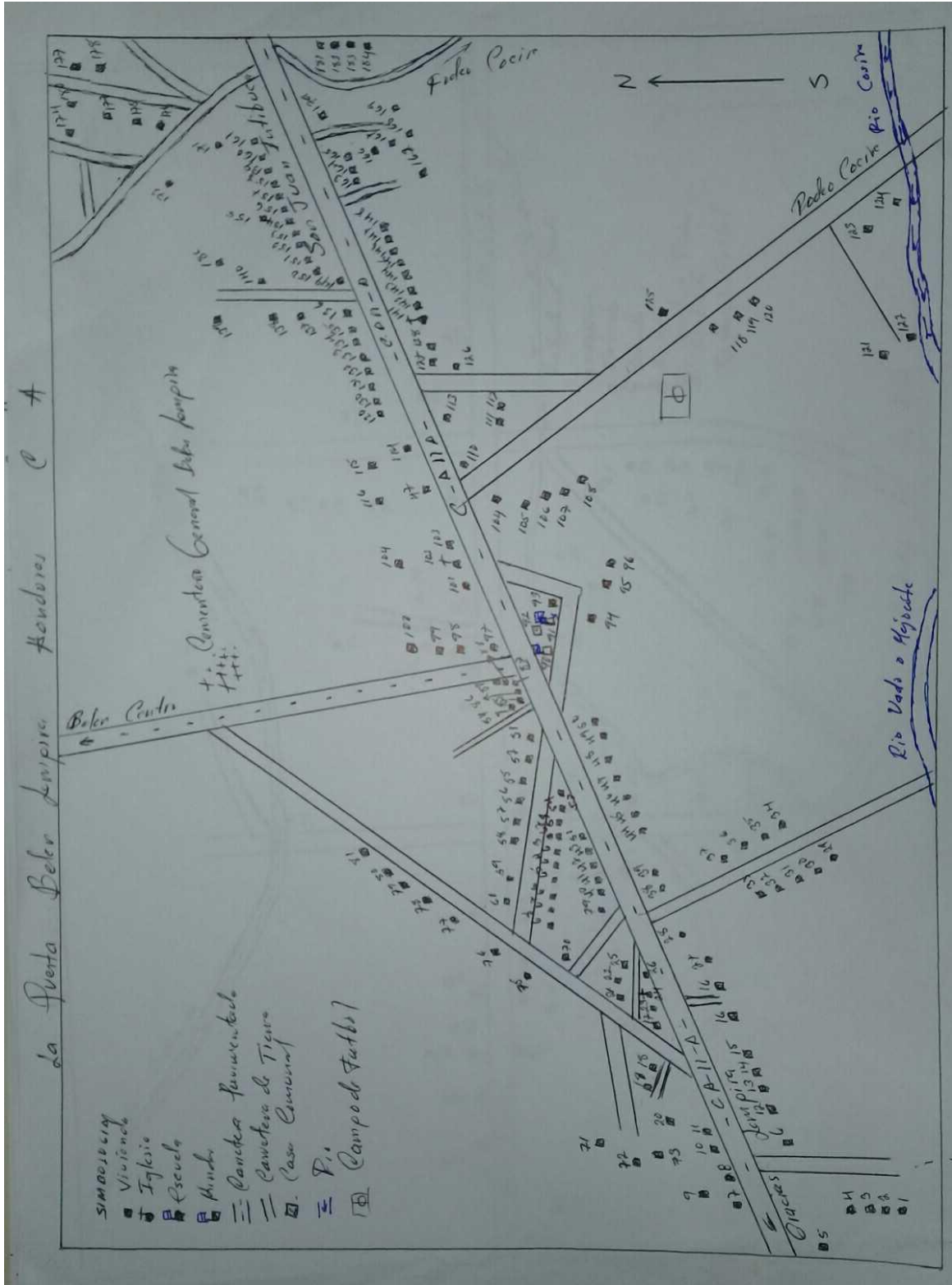
**LISTADO DE JEFES DE FAMILIA**

**Levantamiento de Indicadores Socioeconómicos**  
**Identificación de viviendas de la comunidad y listado de jefes de familia**

Municipio Belén

Comunidad La Puata

No. Vivienda	Nombre Jefe de Familia	Ocupado	Desocupado	No dio Información	Edificación Público o Negocio	Estado de la Vivienda (Llenar después de levantada la boleta)		
						B	R	M
766	Mercedes Osorio	X					X	
767	Mariona Amaya	XX					X	
768	Manilo Amaya		X				X	
769	Roberto Amaya	X				X		
770	Miguel Amaya	XX					X	
771	Cruz Avdilio Aguilar		X				X	
772	Rosario Aguilar	X					X	
773	Digna Amaya	X					X	
774	Celalio Benitez							
775	Hector Enrique Reyes	X				X		
776	Wilson Bobadilla		X				X	
777	Selvin Oscar Reyes	XX					X	
778	Adan Bobadilla							
779	Hector Eduardo Reyes	X					X	
780	Omar Francisco Dobon	XX					X	
781	Esten Pineclara		XX			X		
782	Lester Muñoz		X					
783	Graciela Aguilar		X				X	
784	Laudelino Amaya		X				X	
785	Juan Francisco B.	X						X
786	Wilma Lorena Partillo	XX					X	
787	Darwin Vidal Paz	X					X	
788	José Elvir Amaya	X					X	
789	Ernesto Paredes	X					X	
790	Jorge Amaya	XX					X	
791	Nelson Amaya	X					X	
792	David Amaya	XX						X
793	Cristobal Amaya	XX					X	
794	Josue Jesus Aguilar	XX					X	
795	Jacoboo Lopez							X



COMUNIDAD DE RODEO COCIRE



Municipalidad Belén, Lempira  
Honduras, C.A.



LISTADO DE JEFES DE FAMILIA

Levantamiento de Indicadores Socioeconómicos  
Identificación de viviendas de la comunidad y listado de jefes de familia

Municipio Belén  
Comunidad Rodeo Cosire

No. Vivienda	Nombre Jefe de Familia	Ocupado	Desocupado	No dio Información	Edificación Publico o Negocio	Estado de la Vivienda (Llenar después de levantada la boleta)		
						B	R	M
1	Asiselo Amaya	X					X	
2	José Saul Amaya	X					X	
3	Domingo Amaya	X					X	
4	Casa Comunal				Casa Comunal		X	
5	Fausto Amaya Alfaro	X					X	
6	Mario Amaya	X					X	
7	Anibal Amaya	X				X		
8	Wendy Amaya		X				X	
9	Petronilo Amaya	X				X		
10	Hortencia Amaya	X					X	
11	Luz Amaya		-X				X	
12	Jonathan Amaya		X		Bodega		X	
13	Mario Antonio Santolalla		X		Escuela		X	
14	Modesta Amaya		X				X	
15	Maribel Lertez	X					X	
16	José Ubacac Amaya	X					X	
17	José Cristina Amaya	X					X	
18	Mercedez Amaya		X				X	
19	Seiyin Alexander Amaya	X					X	
20	Yesley Orqui Amaya		X				X	
21	Merlin Amaya		X				X	
22	Marta Benitez	X					X	
23	Josafath Amaya	X				X		
24	Rene Pineda Orellana	X					X	
25	Adelfo Membreño	X					X	
26	Macario Membreño	X					X	
27	Enrico Membreño	X					X	
28	Rogelio Membreño	X					X	
29	J. Misael Membreño	X					X	
30	Orcio Membreño	X					X	
31	Soray Membreño	X					X	
32	Oliverio Membreño	X					X	
33	Adonay Partillo	X					X	





COMUNIDAD DE CARRIZAL BELEN LEMPIRA



Municipalidad Belén, Lempira  
Honduras, C.A.



LISTADO DE JEFES DE FAMILIA

Levantamiento de Indicadores Socioeconómicos  
Identificación de viviendas de la comunidad y listado de jefes de familia

Municipio Belén  
Comunidad El Carrizo

No. Vivienda	Nombre Jefe de Familia	Ocupado	Desocupado	No dio Información	Edificación Público o Negocio	Estado de la Vivienda (Llenar después de levantada la boleta)		
						B	R	M
1	Santos Amaya	/					/	
2	Felipe Vasquez	/						/
3	Manuel de Jesus Torres	/					/	
5	Cosme Benitez	<					/	
6	José Rufino Amaya Celis	/					/	
7	Alonso Amaya Nolasco	/					/	
8	Eugenio Amaya Nolasco	/					/	
7	Rosalia Benitez							
12	Nephtali Amaya Vasquez	/					/	
13	Maria Bertha Lundy	/					/	
14	Reidy Diana Chaves	/					/	
15	Marta Rufina Hernandez	/					/	
16	Mano Beatriz Amaya	/					/	
15	Naol Basilio Amaya	/					/	
19	José José Pacheco	/					/	
20	José Rufino Amaya	/					/	
21	José Valentín Martínez	/					/	
22	José Eduardo Llanos	/					/	
23	Mano Nora Vasquez		X				X	
14	José Picorell Sanchez	/					/	
25	José Efraim Sanchez	/					/	
26	Leonor Francisco Estrada	/					/	
27	Concepción Sanchez	/					X	
28	José Amador Pacheco	/					/	
29	Marcela Benitez	<					/	
30	José Benito Benitez							
32	Marta Doris Amaya	/					/	



Municipalidad Belén, Lempira  
Honduras, C.A.



LISTADO DE JEFES DE FAMILIA

Levantamiento de Indicadores Socioeconómicos  
Identificación de viviendas de la comunidad y listado de jefes de familia

Municipio Belén  
Comunidad Conical

No. Vivienda	Nombre Jefe de Familia	Ocupado	Desocupado	No dio Información	Edificación Público o Negocio	Estado de la Vivienda (Llenar después de levantada la boleta)		
						B	R	M
34	Orival Amayo	/				/		
35	María Olima Martínez	/					/	
36	Benigno Amayo	/					/	
37	Gaudy Lizeth Pacheco	/					/	
38	Medardo Amayo	/					/	
39	Lucia Cortez Ripper	/					/	
40	Orival Masferrer	/		Café			/	
41	Juan José Cortez	/					/	
42	Pedro Benítez	/					X	
43	Sonia Esmeralda Vasquez	/					X	
44	Ernesto Amayo Aguilar	/					X	
45	José Olvin Amayo	/					X	
46	Juan Carlos Amayo	/					X	
47	Ma. Nalvata Amayo Díaz	/					X	
48	María Orosio Amayo Díaz	/					X	
49	Franco Vasquez Díaz	/				X		
50	Harla Nohemi Vasquez	/					X	
51	José Antonia Gómez	/					X	
52	Leonor Vasquez Díaz	/					X	
53	Edenio Reyes Reyes	/					X	
54	María Carmelina Díaz	/						X
55	José Thomas Hernández	/					X	
56	José Gregorio Pacheco	/					X	
57	Leontina Reyes	/					X	
58	José Reyes Benítez	/					X	
59	María Susana Sandoval	X					/	
60	Dña. María Gómez	/					X	
61	Gregorio Martínez	/					X	
62			X					
63	Flora Elvira Amayo	/					X	
64		/	X					
65	Concepción Vasquez	/					X	
66	Concepción	/	X					



## Municipalidad Belén, Lempira Honduras, C.A.



### LISTADO DE JEFES DE FAMILIA

Levantamiento de Indicadores Socioeconómicos  
Identificación de viviendas de la comunidad y listado de jefes de familia

Municipio Belén

Comunidad Cauisul

No. Vivienda	Nombre Jefe de Familia	Ocupado	Desocupado	No dio Información	Edificación Publico o Negocio	Estado de la Vivienda (Llenar después de levantada la boleta)		
						B	R	M
67	Yolanda Encarnación Benitez	X					X	
68	Flore Encarnación Martínez	X					X	
69	Jonathan Apurtelet Guzmán	X					X	
70	Francisca González	X					X	
71	Desemón Benitez V	X					X	
72	Eusebio Jara	X				X		
73	Alejandra Pombo	X					X	
74	Fran Alon Martínez	X					X	
75	Clementina Pineda	X						
76	Reinalda Benitez		X					
77	Emilio Amaya Padilla	X					X	
78	Marcos Padilla	X					X	
80	Nana Isabel Amaya	X					X	
81	Eliana Amaya Amaya	X					X	
82								
83	Jesús Amaya Cruz	X					X	
84	Jacobiño Aguilar	X					X	
85	Rosalia Aguilar	X						X
86	Isidoro Martínez	X					X	
87	Nelson Carrero Carrero	X					X	
88			X					
89			X					
90	Sandra Martínez Jara	X					X	
91	José Amador Castillo	X					X	
92	Edgardo Amaya	X				X		
93								
94	Trinidad Padilla	X				X		
95			X					
96	Tosi Filodelfa Benitez	X						X
97	José Pedro Amaya	X					X	
98	Eliana Benitez Amaya	X					X	
99			X					



Municipalidad Belén, Lempira  
Honduras, C.A.



LISTADO DE JEFES DE FAMILIA

Levantamiento de Indicadores Socioeconómicos  
Identificación de viviendas de la comunidad y listado de jefes de familia

Municipio Belén

Comunidad Carimá

No. Vivienda	Nombre Jefe de Familia	Ocupado	Desocupado	No dio Información	Edificación Público o Negocio	Estado de la Vivienda (Llenar después de levantada la boleta)		
						B	R	M
101			X					
102	Maria Lidia Benito	✓					X	
103	Maria Edwina Amaya	✓					X	
104	Estelina Amaya	✓					X	
105	Paulina Benito	✓					X	
106	Juan Benito	✓					X	
107	Oscar David Lopez	✓					X	
108	Nestaly Amaya	✓					X	
109			X					
110	Salvador Aguila Benito						X	
111	Manuel Aguila	X					X	
112	Maria Beatriz Aguila	X						X
113	Maria Martina Sorilla	X					X	
114	José Pablo Chavez	X					X	
115	Maria Encarnación Amaya	X					X	
116	Antonio Benito	X					X	
117	José Juanella Aguila	X					X	
118	Leandro Mercedes Santos	X					X	
119	Alexander Hernandez	X					X	
120	Maria Juana Benito	X					X	
121	Yester Amaya Chavez	X					X	
122			X					
123	Vidal Amaya Benito	X					X	
124			X					
125	Antonio Juarez	X					X	
126	Maria Beatriz Hernandez	X					X	
127	Alfredo Amaya	X					X	
128	Nestaly Benito	X				X		
129	Alfredo Amaya Aguila	X					X	
130	Juan Aguila	X					X	
131			X					
132	Rosalina Benito	X					X	
133	Maria Beatriz Benito	X						X



# Municipalidad Belén, Lempira

## Honduras, C.A.



### LISTADO DE JEFES DE FAMILIA

Levantamiento de Indicadores Socioeconómicos  
Identificación de viviendas de la comunidad y listado de jefes de familia

Municipio Belén  
Comunidad Casavert

No. Vivienda	Nombre Jefe de Familia	Ocupado	Desocupado	No día Información	Edificación Público o Negocio	Estado de la Vivienda (Llenar después de levantada la boleta)		
						B	R	M
124	Flora Fabed Juogo	X					X	
135			X					
136	Edgardo Velasco Belen	X				X		
137			X			X		
138	Maria Rosa Cuba	X					X	
139	José Rafael Juogo II	X						X
140	Genaro Antonio Juogo	X						X
141	Carida Rivas Juogo	X						
142	José Santos Rivas	X					X	
143	Raylis Mani Rivas	X					X	
144	Gladio Rivas Rivas	X					X	
145	Therese Rivas Rivas	X					X	
146	José Rivas Juogo	X					X	
147	Miguel Ángel Juogo	X				X		
148	José José Santos	X					X	
149			X					
150	Fedora Juogo Juogo	X					X	
151	Therese Juogo	X					X	
152	Arbelys Juogo Rivas	X					X	
153	José Rivas Juogo	X					X	
154	José Rivas Juogo	X					X	
155			X					
156	Monica Juogo Rivas	X					X	
157			X					
158	Santiago Juogo	X					X	
159	José Rivas Juogo	X					X	
160			X					
161	Mrs. Marcela Rivas	X						X
162			X					
163	Mary Elena Juogo	X					X	
164	Carla Rivas Juogo	X					X	
165			X					
166	Mrs. Rivas Rivas	X					X	



Municipalidad Belén, Lempira  
Honduras, C.A.



LISTADO DE JEFES DE FAMILIA

Levantamiento de Indicadores Socioeconómicos  
Identificación de viviendas de la comunidad y listado de jefes de familia

Municipio Belén

Comunidad Carriol

No. Vivienda	Nombre Jefe de Familia	Ocupado	Desocupado	No dio Información	Edificación Público o Negocio	Estado de la Vivienda (Llenar después de levantada la boleta)		
						B	R	M
266	Juan Felix Amaya D	X					X	
267	Adalid Benito	X				X		
268	Ignacio Benito	X					X	
269		X						
270	Juan Garcia	X					X	
271	Federico Gutierrez	X					X	
272	Jesús Benjamín	X					X	
273		X						
274	Hernán Amaya Morales	X				X		
275	Orlando Esperanza Villan	X					X	
276	Rony David Caballero	X						
277	Diacele Amaya Celis	X				X		
278	Orlando Osorio	X					X	
279	Israel Benito	X					X	
280	Sirilo Gomez	X					X	
281	Magdalena Benito	X					X	
282	Praxedis Benito	X					X	
283	Isaura Reyes Aguilar	X					X	
284	José Exaltación Ponce	X				X		
285	José Guadalupe Espite	X					X	
286	Iracelia Aguilar Jofilla	X					X	
287	Martina Gloria Hernandez	X					X	
288	Maria Elena Amaya C	X					X	
289	Alexander Amaya Rojas	X					X	
290	Israel Aguilar Benito	X					X	
291	Sebastiano Perez	X					X	
292	José Luis Amaya	X					X	
293	Hernán Espinoza Villan	X					X	
294	Cristóbal Rojas	X					X	
295	Domingo Guzman	X					X	
296	Eusebio Aguilar	X					X	



COMUNIDAD DE ROBLON BELEN LEMPIRA



Municipalidad Belén, Lempira  
Honduras, C.A.



LISTADO DE JEFES DE FAMILIA

Levantamiento de Indicadores Socioeconómicos  
Identificación de viviendas de la comunidad y listado de jefes de familia

Municipio Belén

Comunidad Robles

No. Vivienda	Nombre Jefe de Familia	Ocupado	Desocupado	No dio Información	Edificación Público o Negocio	Estado de la Vivienda (Llenar después de levantada la boleta)		
						B	R	M
1	Ruben Diaz	X					X	
2	Oscar Orlando Garcia	X					X	
3	Ircho Garcia Garcia	X						X
4	Luis Blayza Garcia	X					X	
5	Antonio Alvarez	X					X	
6	Clemente Benito A	X					X	
7	Octaviano Amayo	X				X		
8	Virgilio Amayo Gomez	X					X	
9	Frederic Purteris Gomez	X					X	
10	Maria Lidia Amayo	X					X	
11	Jos. Efraim Amayo	X					X	
12	José Carlos Amayo	X					X	
13	Darwin Milla	X					X	
14	Maria Dominga Gomez	X					X	
15	Romelio Benito Faver	X					X	
16	Amilcey Amayo Paray	X					X	
17	Silvania Benito Diaz	X						X
18	Felipa Rojas Amayo	X					X	
19	Vicentia Amayo Dubay	X					X	
20	Maria Polina Rojas	X					X	
21	Jorge Benito	X	X				X	
22	Carmon Gomez Rojas	X					X	
23	Clemente Benito	X					X	
24	Teodoro Gomez	X						X
25			X					
26							X	
27	Maximina Garcia	X					X	
28	Clara Acquitino Hernandez	X					X	
29	Estrella Lolita Cruz P	X					X	
30	Alba Luz Benito	X					X	
31	Maria Delcy Pineda	X						X
32	Samuel Maciel	X					X	
33	Juan José Amayo	X					X	



Municipalidad Belén, Lempira  
Honduras, C.A.



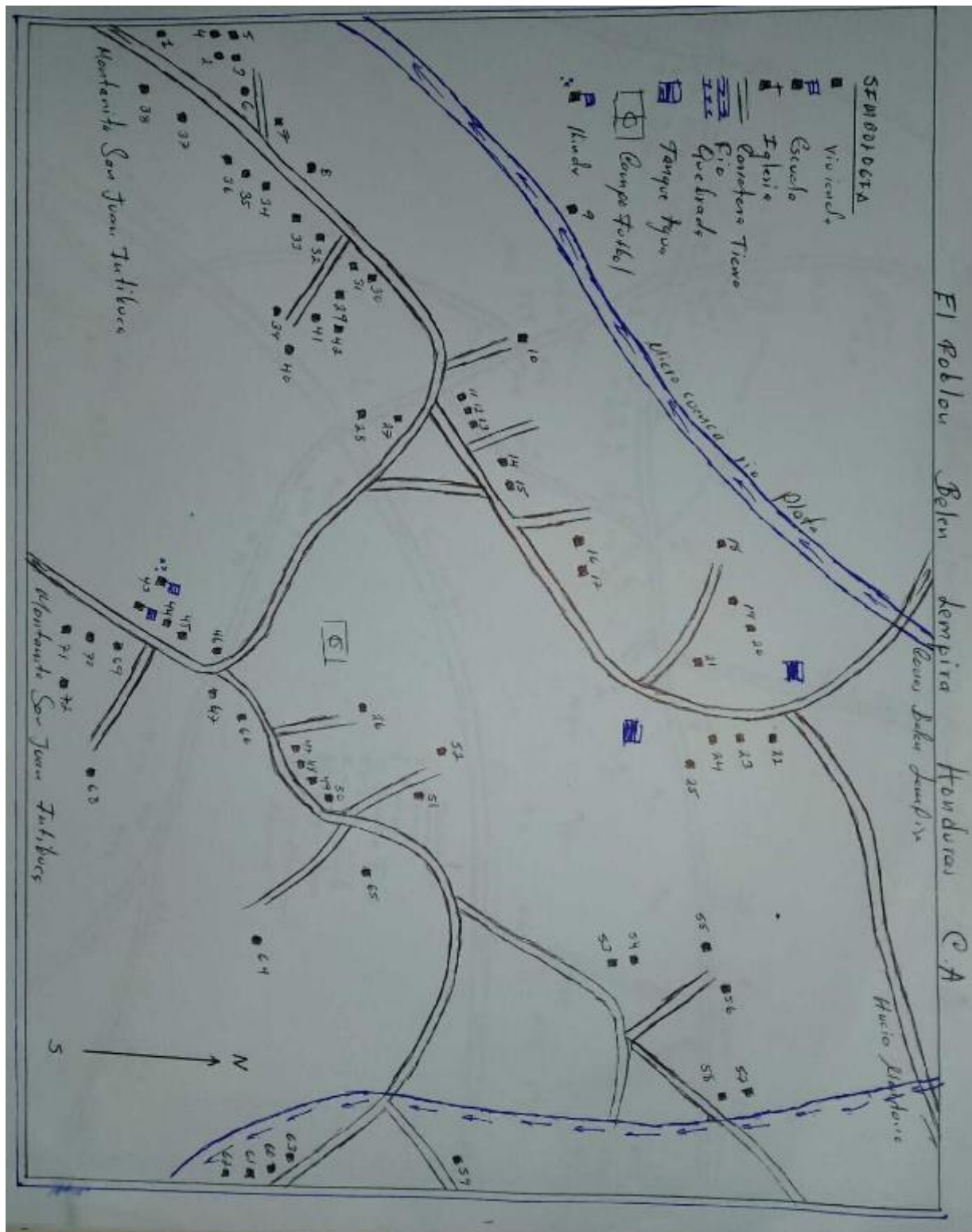
LISTADO DE JEFES DE FAMILIA

Levantamiento de Indicadores Socioeconómicos  
Identificación de viviendas de la comunidad y listado de jefes de familia

Municipio Belén

Comunidad Roklon

No. Vivienda	Nombre Jefe de Familia	Ocupado	Desocupado	No dio Información	Edificación Público o Negocio	Estado de la Vivienda (Llenar después de levantada la boleta)		
						B	R	M
34	José Prospero Amayo	X					X	
35	José Simón Amayo	X					X	
36	Otilia Amayo Amayo	X					X	
37	Maricela Gómez Aldeh	X					X	
38			X					
39	Gregorio Mejía	X					X	
40	Nelly Yolanda Cruz	X					X	
41	José Natanael Aguilar	X					X	
42	Nilesy Tejada Aguilar	X					X	
43	Roman Tejada	X					X	
44	Oliver Amayo Gómez	X					X	
45	Elmer Benito Gómez	X					X	
46	Maritza Gamaliel Cruz	X					X	
47	David Mejía Gómez	X						A
48	Brenda Evelyn Benito	X					X	
49	Elvis Amayo Macalán	X						A
50	José Hernández	X					X	
51			X					
52	Elvis Javier Pérez	X					X	
53	Alba Aquino Díaz	X					X	
54	Jorge Teófilo Aguilar	X					X	
55	Maritza Benito Gómez	X					X	
56	María Lucía Aguilar	X					X	
57	Maria Trinidad Díaz	X						X
58			X					
59	Encarnación Reyes	X					X	
60	María Teresita Gómez	X						X
61			X					
62			X					
63	Lucía Vasquez Macalán	X						X
64								
65								



## BELEN CENTRO URBANO



Municipalidad Belén, Lempira  
Honduras, C.A.



LISTADO DE JEFES DE FAMILIA

Levantamiento de Indicadores Socioeconómicos  
Identificación de viviendas de la comunidad y listado de jefes de familia

Municipio Belén Lempira

Comunidad Belén

No. Vivienda	Nombre Jefe de Familia	Ocupado	Desocupado	No dio Información	Edificación Público o Negocio	Estado de la Vivienda (Llenar después de levantada la boleta)		
						B	R	M
1	Israel Pinto		const.		const.			
2	Luis Abazo Tabara	X					X	
3	Manuel Membreño	X					X	
4	Dilian Ampaya	X					X	
5	Henry Membreño		const.		const.			
6	Faren Mivara		X		const.			
7	Ana Rivera	X				X		
8	Feliciano Membreño	X				X		
9	Feliciano Membreño	X				X		
10	Juventino Ampaya	X				X		
11	Cristian Velasquez		const.		const.	X		
12	Rene Nefol y Velasquez	X					X	
13	Onf Velasquez		const.		const.			
14	Miguel Rodriguez	X				X		
15	Fernando Membreño	X					X	
16	Darwin Josue Membreño	X					X	
17	Eladio Mivara	X					X	
18	Wilson Alcala Membreño	X				X		
19	Juli Cortez Sambrano	X				X		
20	Wilson Membreño		X					
21	Jose Nicolas Beltran	X				X		
22	Martina Ferrera		X		OLDI			
23	Dalores Beltran		X					
24	Kevin Alexis Rodriguez	X				X		
25	Hermila Bonilla	X					X	
26	Violeta Reyes	X						X
27	Enca Potes Ponce	X				X		
28	Luis Abazo Cruz	X				X		
29	Estela Vasquez	X				X		
30	Manuel Meza		X				X	
31	Julia Elizabeth Vargas	X					X	
32	María Perdomo	X						
33	Isidoro Martinez		const.					



Municipalidad Belén, Lempira  
Honduras, C.A.



LISTADO DE JEFES DE FAMILIA

Levantamiento de Indicadores Socioeconómicos  
Identificación de viviendas de la comunidad y listado de jefes de familia

Municipio Belén Lempira

Comunidad Belén

No. Vivienda	Nombre Jefe de Familia	Ocupado	Desocupado	No dio información	Edificación Público o Negocio	Estado de la Vivienda (Llenar después de levantada la boleta)		
						B	R	M
34	Rod Martínez		const					
35	Mario Pedraza		X			X		
36	Rempia Mejia		X			X		
37	Isidro Martínez	X					X	
38	Lena Bayarano	X				X		
39	Maria Mercedes Mendiola		X					
40	Rosifisación Arellano	X					X	
41	Ernestina Perez	X					X	
42	Natura Amaly Reyes	X					X	
43	Marco Tulio Portillo	X					X	
44	Roberto Portillo		const					
45	Carla Marate		X		const			
46	Franklin Mironia		const		const			
47	Marcia Benan A	X					X	
48	Elmer Benedito Reyes	X					X	
49	Rosibel Reyes		const		const			
50	Wilfredo Castro	X					X	
51	Marcos Reyes	X					X	
52	Alfredo Hernandez	X					X	
53	Maria Marcelina Vazquez	X					X	
54	Sonia Marcela Reyes	X					X	
55	Gregorio Vargas	X					X	
56	Jose Adonia Amaya	X				X		
57	Argentina Amaya	X				X		
58	Matilde Reyes A		const		const			
59	Rosa Laura Reyes	X					X	
60	Rodolfo Nolasco	X						X
61	Orfelina Portillo	X						X
62	Alexis Leon Reyes		const		const			
63	Niña Jeana Molina	X				X		
64	Jamarcith Amaya	X					X	
65	Jubelino Amaya	X				X		
66	Elena Osiris Amaya		X					X



Municipalidad Belén, Lempira  
Honduras, C.A.



LISTADO DE JEFES DE FAMILIA

Levantamiento de Indicadores Socioeconómicos  
Identificación de viviendas de la comunidad y listado de jefes de familia

Municipio Belén

Comunidad Belén

No. Vivienda	Nombre Jefe de Familia	Ocupado	Desocupado	No dio información	Edificación Público o Negocio	Estado de la Vivienda (Llenar después de levantada la boleta)		
						B	R	M
100	Francisca Javier Miranda	X					X	
101	Francisca Miranda		X				X	
102	German Edgardo Paz		X			X		
103	Rufino Campos	X					X	
104	Porfiración Martínez	X				X		
105	Maria Isabel Reyes	X					X	
106	Matilde Reyes	X						
107	Gerson Omar Benitez	X				X		
108	Pastor Portillo	X				X		
109	Reina Portillo	X				X		
110	Ramon Yameth Peña		Const		(const)			
111	Pedro Portillo		const			X		X
112	Wilfredo Peña	X						
113	Gregoria Amaya	X				X		
114	Dexter Lopez				(const)			
115	Dexter Lopez	X					X	
116	Nolva Araly Membrera	X				X		
117	Nilton Lopez		const		(const)			
118	Osman Cortez	X				X		
119	Rudy Amaya		X					
120	Havin Cortez		X					X
121	Cruz Membrera		X					
122	Luz Alonzo Benitez		X				X	
123	Luz Alonzo Benitez	X				X		
124	Silvia Amaya	X					X	
125	Belarmino Vargas	X					X	
126	Maria de los Angeles		X			X		
127	Feliciana Lara	X					X	
128	Rodolfo Portillo	X				X		
129	Dania Patricia Amaya	X				X		
130	Jorge Amaya	X						
131	Nelson Yulen Amaya	X					X	X
132	Mario Justo Benitez	X					X	



Municipalidad Belén, Lempira  
Honduras, C.A.



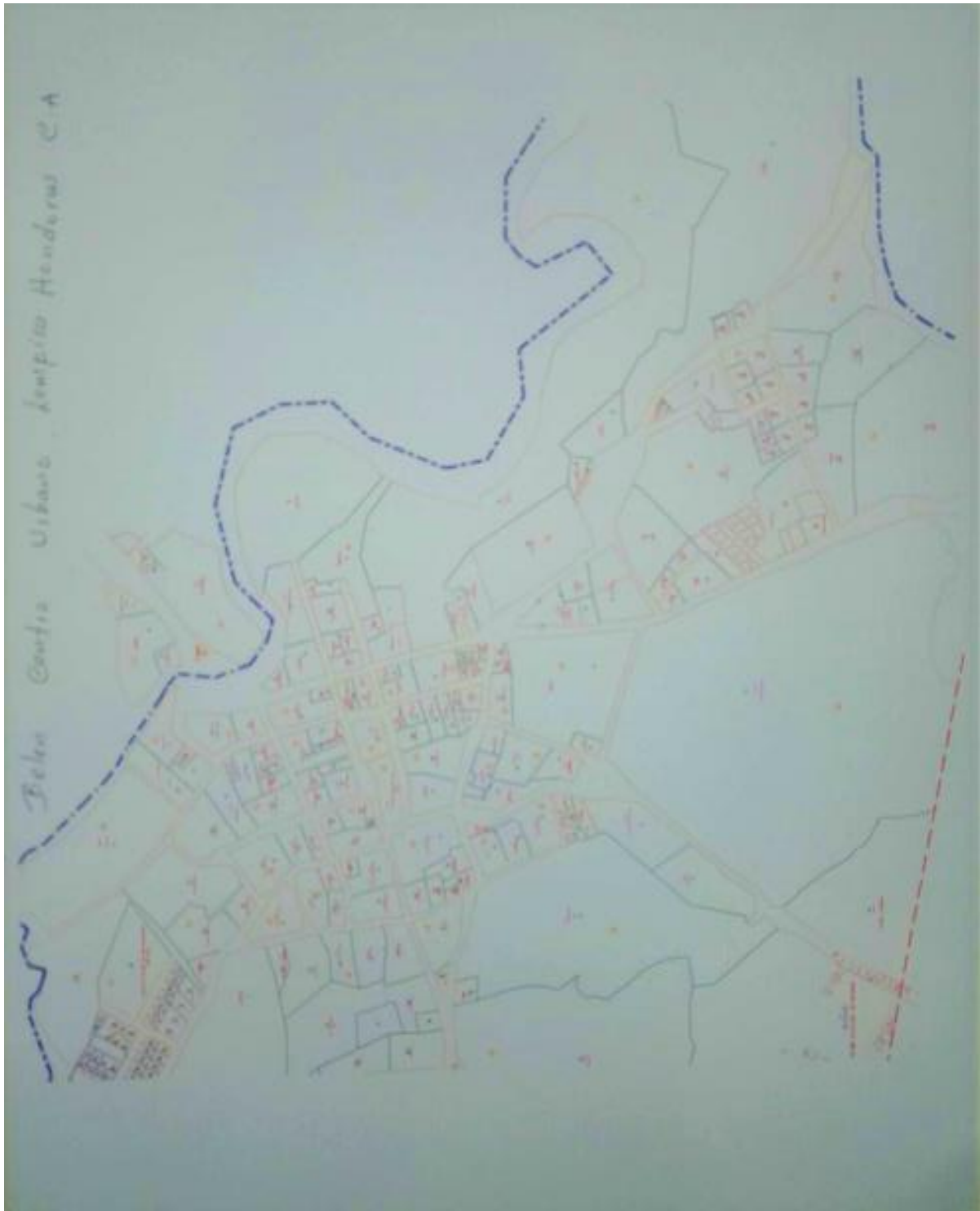
LISTADO DE JEFES DE FAMILIA

Levantamiento de Indicadores Socioeconómicos  
Identificación de viviendas de la comunidad y listado de jefes de familia

Municipio Belén

Comunidad Belev

No. Vivienda	Nombre Jefe de Familia	Ocupado	Desocupado	No dio Información	Edificación Público o Negocio	Estado de la Vivienda (Llenar después de levantada la boleta)		
						B	R	M
166	Leina Portillo	X					X	
167	Saturnina Membreño	X X					X	
168	Jose Alex Villanueva	X X					X	
169	Danis Portillo	X X						
170	Pedro Portillo		X X		const			
171	Araceli Portillo		X X		const			
172	Rena Gomez	X X					X	
173	Pedro Portillo R	X X					X	
174	Erinaldo Membreño	X X					X	
175	Selvin Membreño		X X		const	X		
176	Dania Membreño	X X				X		
177	Omar Membreño		X X		const			
178	Catalina Membreño		X X		const			
179	Alexis Espinoza	X X						X
180	Franklin Arias	X X					X	
181	Eulises Membreño	X X					X	
182	Jose Maria Membreño	X X						
183	Obdolio Portillo		X X					
184	Juan Angel Bonitez		X X					
185	Josefina Reyes							



COMUNIDAD DE LAS MESAS BELEN LEMPIRA



Municipalidad Belén, Lempira  
Honduras, C.A.



LISTADO DE JEFES DE FAMILIA

Levantamiento de Indicadores Socioeconómicos  
Identificación de viviendas de la comunidad y listado de jefes de familia

Municipio Belén  
Comunidad Las Mesas

No. Vivienda	Nombre jefe de familia	Ocupado	Desocupado	No día Información	Edificación Público o Negocio	Estado de la Vivienda (Llenar después de levantada la boleta)		
						B	R	M
1	Margarito Membreño	X				X		
2	Malvin Membreño		X				X	
3	Adán Membreño		X				X	
4	Mano Membreño		X					
5	Orlando Membreño	X					X	
6	Evo Membreño		Construyendo				X	
7	Alvaro Membreño		X					X
8	Maximo Membreño	X					X	
9	Nicolasa Membreño	X					X	
10	Eusebio Membreño	X					X	
11	Virginia Aguilar	X					X	
12	Mano Membreño		X					
13	Pedro Membreño		X				X	
14	Salia Membreño		X				X	
15	Anaquel Membreño	X					X	
16	Santos Benitez	X					X	
17	Orlando Membreño	X				X		
18	José Benitez	X	X				X	
19	Pedro Benitez	X					X	
20	Helio Benitez	X					X	
21	Fátima Benitez	X					X	
22	Sosa Benitez	X					X	
23	Miguel Benitez	X					X	
24	Daniel Benitez	X					X	
25	Leopoldo Benitez	X					X	
26	Aurelio Benitez	X					X	
27	Marcos Benitez	X				X		
28	Isabel Benitez	X					X	
29	Edyardo Cortez		X				X	
30	Caterino Cortez	X					X	
31	Juan Emiliano Badilla	X					X	
32	Ubaldo Membreño	X					X	
33	Motivación Benitez	X				X		



Municipalidad Belén, Lempira  
Honduras, C.A.



LISTADO DE JEFES DE FAMILIA

Levantamiento de Indicadores Socioeconómicos  
Identificación de viviendas de la comunidad y listado de jefes de familia

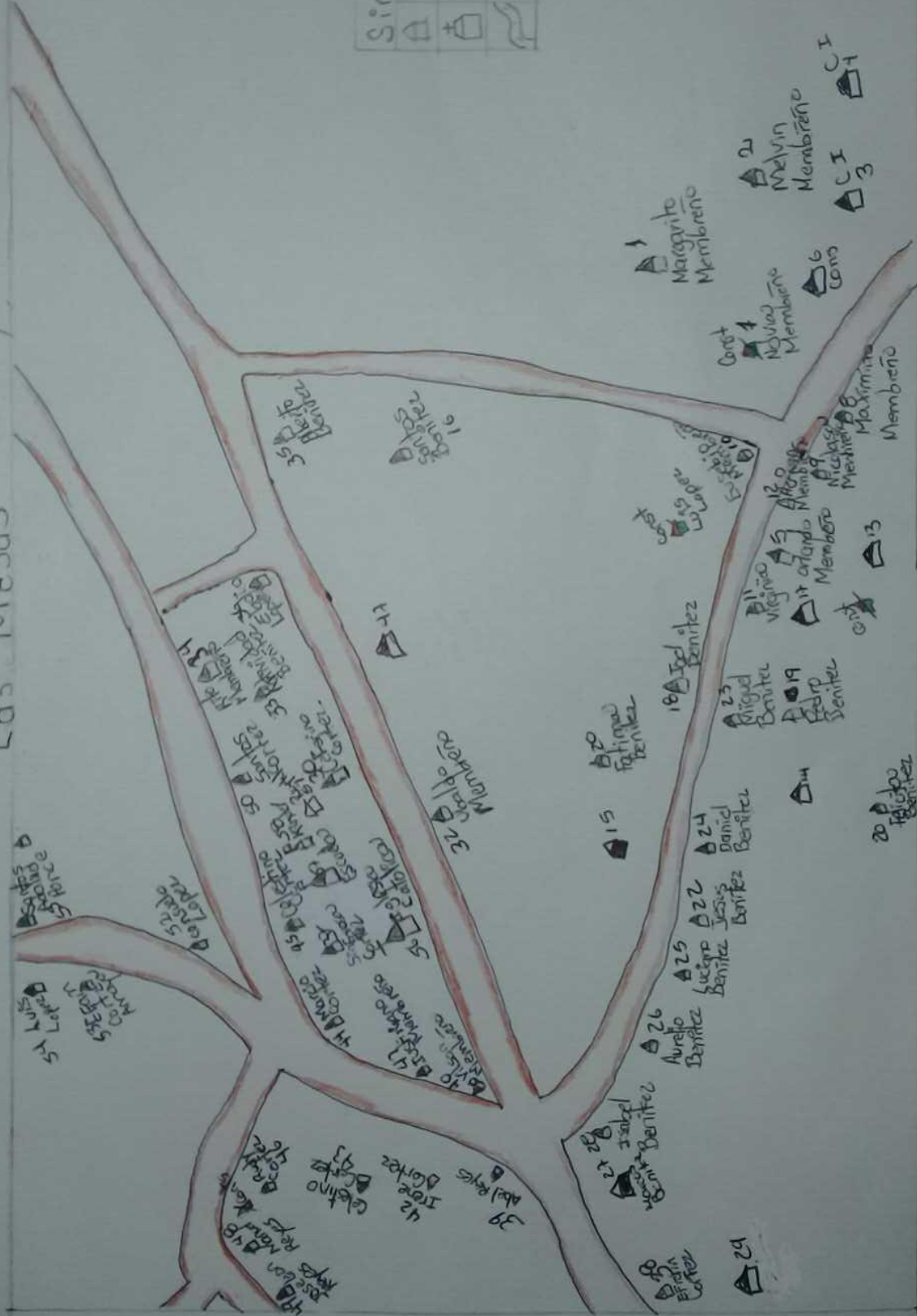
Municipio Belén

Comunidad Los Mesas

No. Vivienda	Nombre Jefe de Familia	Ocupado	Desocupado	No dio información	Edificación Público o Negocio	Estado de la Vivienda (Llenar después de levantada la boleta)		
						B	R	M
34	Rita Membreño		X				X	
35	Alberto Benitez	X					X	
36	Eladio Lopez	X					X	
37	Santosa Cortez	X					X	
38	Erwin Cortez		Construcción					
39	Abel Reyes	X					X	
40	Orlando Membreño	X				X		
41	Sustitiano Membreño	X					X	
42	Jose igne Cortez	X						X
43	Celestina Cortez	X					X	
44	Marcio Cortez	X					X	
45	Celestina Cortez Benitez	X				X	X	
46	Rudy Cortez	X					X	
47	Abel Cortez		X				X	
48	Manuel Reyes	X				X	X	
49	Jose Leon Reyes	X					X	
50	Jose Santos Cortez	X					X	
51	Rexel Cortez		X				X	
52	Jose Leonado Lopez	X					X	
53	Erwin Cortez Amayn	X					X	
54	Luis Fernando Lopez	X					X	
55	Santos Abiel Ponce	X					X	
56	Casa de Oracion				Iglesia			
57	Escuela				Escuela			
58	Kinder				Kinder			

# Las Mesas

Simbología	
	Casas
	Iglesias
	Calles



COMUNIDAD DE LAS MESITAS BELEN LEMPIRA



Municipalidad Belén, Lempira  
Honduras, C.A.



LISTADO DE JEFES DE FAMILIA

Levantamiento de Indicadores Socioeconómicos  
Identificación de viviendas de la comunidad y listado de jefes de familia

Municipio Belén

Comunidad Las Mesitas

No. Vivienda	Nombre Jefe de Familia	Ocupado	Desocupado	No dio información	Edificación Público o Negocio	Estado de la Vivienda (Llenar después de levantada la boleta)		
						B	R	M
1	Luisa Servano	X					X	
2	Silvino Morales	X						X
3	José Arnaldo Álvarez	X					X	
4	Guillermo Álvarez		X					
5	Ernan Álvarez		X					
6	María Matilde Rojas	X					X	
7	Hop. Rosalís Álvarez	X						X
8	Luisa Perdomo	X				X		
9	Anselmo Álvarez	X					X	
10	Anna Miranda		Construcción					
11	Laurelana Miranda	X						X
12	Eva Emmanuela Amaya	X					X	
13	Carmelo Miranda	X					X	
14	Juan Miranda Reyes	X					X	
15	José Alberto Amaya	X					X	
16	Osman Jesús Miranda	X					X	
17	Prisca Portillo Amaya	X					X	
18	Francisca Amaya	X					X	
19	José Rosalís Amaya	X				X		
20	Dionicio Ponce	X					X	
21	Adriana Ponce	X					X	
22	Hipólita Benítez		X					
23	Hipólita Ponce		X					
24	José Cruz Amaya	X					X	
25	Alfred Portillo Reyes	X					X	
26	José Cuervo		Construcción					
27	Jalesia				X			
28	Mónica Portillo Reyes	X					X	
29	José Isabel Perdomo	X					X	
30	José Adolfo Pineda		Construcción					
31	Carmelo Miranda		Construcción					
32	Marta Cruz	X					X	
33	José Roberto Rivera	X						X





COMUNIDAD DE LOS LLANOS BELEN LEMPIRA



Municipalidad Belén, Lempira  
Honduras, C.A.



LISTADO DE JEFES DE FAMILIA

Levantamiento de Indicadores Socioeconómicos  
Identificación de viviendas de la comunidad y listado de jefes de familia

Municipio Belén

Comunidad Los llanos

No. Vivienda	Nombre Jefe de Familia	Ocupado	Desocupado	No dio Información	Edificación Público o Negocio	Estado de la Vivienda (Llenar después de levantada la boleta)		
						B	R	M
1	Marlon Ponce		const					
2	Alvaro portillo		const					
3	Fausto Perdomo	x					x	
4	Sixto Reyes	x					x	
5	Nasario Membrano	x					x	
6	Nain Manueles		x				x	
7	Angel Pegas	x					x	
8	Celia Rene Martinez	x				x		
9	Santos Jose Martinez	x				x		
10	Maria Gilberta Vargas	x						x
11	Josue Sabuador-pelle		x					x
12	Maria Digna Ponce	x						x
13	Omar perdomo Reyes	x						x
14	Emanuel Ponce		x					x
15	Gustavo vasquez	x						x
16	Tulia Perdomo Reyes	x						x
17	Jose paz perdomo	x						x
18	Adrian perdomo M.	x						x
19	Arnolfo perdomo	x				x		
20	Isabel Reyes Palma	x						x
21	Jose Guadalupe Perdomo	x						x
22	Rosendo Cortez Palma	x				x		
23	Maria Antonia Orellana	x						x
24	Gregorio Reyes	x						x
25	Juan vasquez	x						x
26	Maria Matilde Reyes	x						x
27	carlos Diaz	x						x
28	Ricardo Miranda		x					
29	Elmer Ponce		x					
30	Noe Reyes		x					
31	Paster Rivera							x
32	Ray Miranda	x						x
33	Gustavo Adolfo	x						x



Municipalidad Belén, Lempira  
Honduras, C.A.



LISTADO DE JEFES DE FAMILIA

Levantamiento de Indicadores Socioeconómicos  
Identificación de viviendas de la comunidad y listado de jefes de familia

Municipio Belén  
Comunidad Los Hlanes

No. Vivienda	Nombre Jefe de Familia	Ocupado	Desocupado	No dio Información	Edificación Público o Negocio	Estado de la Vivienda (Llenar después de levantada la boleta)		
						B	R	M
34	Carmen Ponce		X					
35	Samuel Miranda C.	X				X		
36	Concepción Alvarado	X						X
37	Socorro Miranda	X					X	
38	José Alex Miranda	X					X	
39	Cristina Calix	X					X	
40	Tono Reyes		X					
41	Gregorio Reyes		const.					
42	Daniel Reyes		const.					
43	Maria Antonia		const.					
44	Berta Alicia	X						X
45	Rommel Martínez		X					
46	Wil Rivera		const.					
47	Baronica Menéndez		const.					
48	Omar Perdomo		const.					
49	Rafael Membreño	X					X	
50	Pastor Rivera		X					
51	Audalia Perdomo		X					
52	Isabel Perdomo		const.					
53	Escuela							
54	Iglesia				Escuela Iglesia			

# KROQUIS de LOS LIANOS



COMUNIDAD DE LOS RANCHOS BELEN LEMPIRA



*Municipalidad Belén, Lempira*  
Honduras, C.A.



LISTADO DE JEFES DE FAMILIA

Levantamiento de Indicadores Socioeconómicos  
Identificación de viviendas de la comunidad y listado de jefes de familia

Municipio Belén  
Comunidad Los Ranchos

No. Vivienda	Nombre Jefe de Familia	Ocupado	Desocupado	No dio Información	Edificación Público o Negocio	Estado de la Vivienda (Llenar después de levantada la boleta)		
						B	R	M
1	José Roman Gomez	X					X	
2	Edy Sasue Benitez	X					X	
3	José Abel Reyes	X					X	
4	Adán Amaya Reyes	X					X	
5	Patricia Benitez		X					
6	Felix Membreño	X					X	
7	José Benitez	X					X	
8	Rodrigo Melgar	X					X	
9	Suvenfina Amaya				Escuela		X	
10	Salvador Amaya		X					
11	Salvador Amaya		X					
12	Salvador Amaya		X					
13	Campo				Campo futbol			
14	José Salvia Benitez	X					X	
15	Exequiel Benitez		X					
16	Milton Benitez	X				X		
17	Yelsa Benitez		X					
18	Luis Amaya	X					X	
19	José Concepcion Benitez	X					X	
20	Enrique Amaya	X				X		
21	Santos Mendez		X					
22	Iglesia				Iglesia			
23	Exequiel Benitez	X				X		
24	Antonio Benitez	X						X
25	Salvador Amaya	X					X	
26	Adán Reyes		X					
27	José Reyes		X					
28	Marvin Reyes	X					X	
29	José Natalio Reyes	X					X	
30	Roberto Orellana	X					X	
31	Cecilio Escobar						X	
32	Iglesia				Iglesia			
33	José Santos Amaya	X					X	



Municipalidad Belén, Lempira  
Honduras, C.A.



LISTADO DE JEFES DE FAMILIA

Levantamiento de Indicadores Socioeconómicos

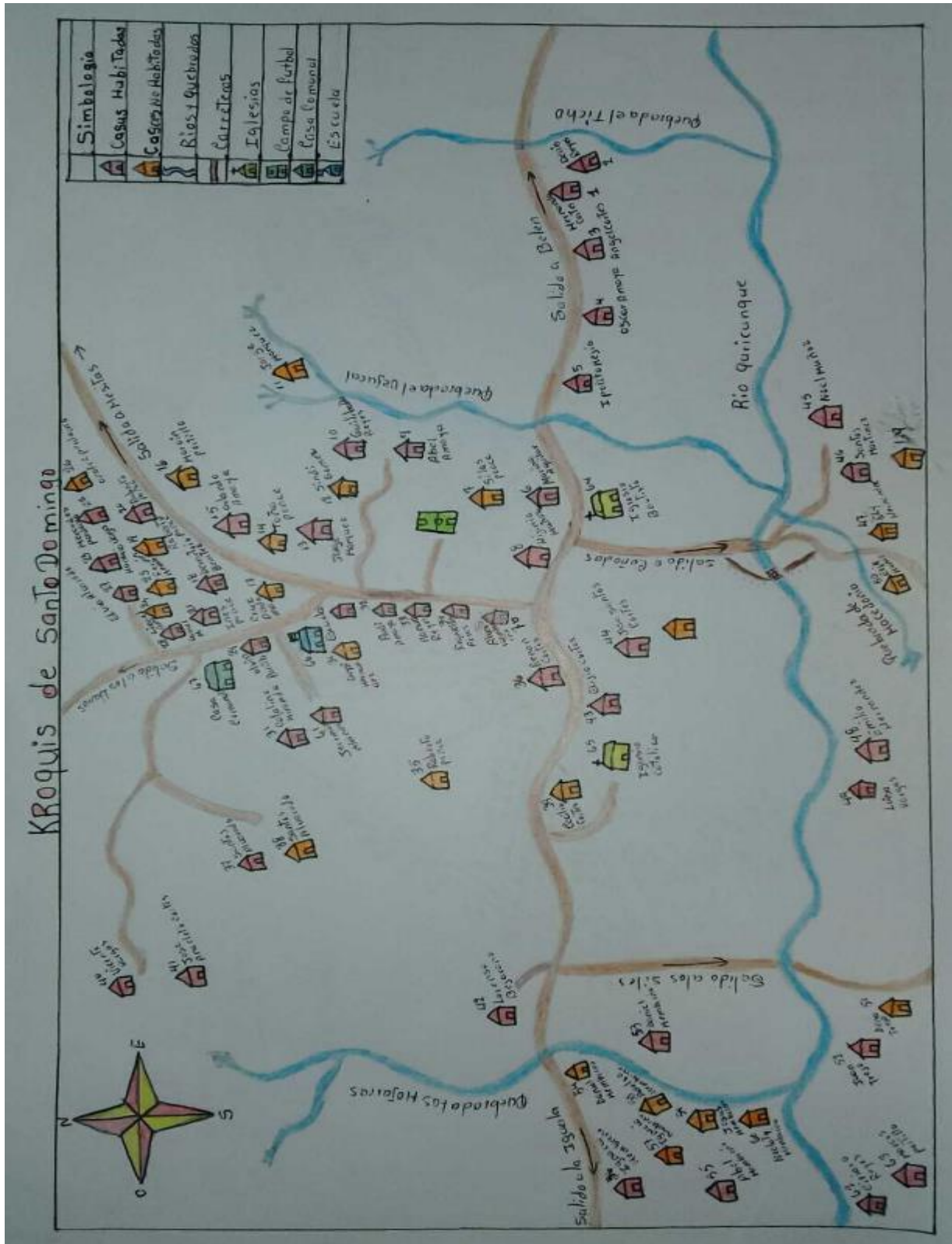
Identificación de viviendas de la comunidad y listado de jefes de familia

Municipio Belén

Comunidad Los Ranchos

No. Vivienda	Nombre Jefe de Familia	Ocupado	Desocupado	No dio información	Edificación Público o Negocio	Estado de la Vivienda (Llenar después de levantada la boleta)		
						B	R	M
34	Sosa Amaya	X					X	
35	Maximiliano Amaya	X					X	
36	Salvador Amaya		X					
37	Andrés Amaya		Construcción					
38	Miguel Contreras	X				X		
39	Sanja María Benitez		X					
40	Victor Amaya			X				
41	Pedro Amaya	X				X		
42	Justino Amaya	X					X	
43	Juan Carlos Rodríguez	X					X	
44	Morvin Javier García	X					X	
45	José María Benitez	X					X	
46	Gregorio Benitez Henri	X					X	
47	Reberto Henrique		X				X	
48	Arturo Henrique A.	X					X	
49	Isabel Benitez	X					X	
50	Orsman Henrique	X					X	
51	María Eva Amaya	X					X	
52	Begonia Amaya	X					X	
53	Arturo Mayorga		X				X	
54	Lycap Villanueva	X					X	
55	Pedro Benitez	X					X	
56	Juan Henrique A.	X					X	
57	Petronilo Reyes	X					X	
58	Osorio Reyes	X					X	
59	Magdalena Reyes	X					X	
60	José Amaya	X					X	
61	Francisco Amaya P.	X					X	
62	Juan Antonio Mendoza	X					X	
63	Humberto Benitez	X					X	
64	Justo Amaya	X					X	
65	Fredy Amaya		X					X
66	Verónica Membreño	X					X	





COMUNIDAD DE SUNTUL BELEN LEMPIRA



*Municipalidad Belén, Lempira*  
Honduras, C.A.



LISTADO DE JEFES DE FAMILIA

Levantamiento de Indicadores Socioeconómicos  
Identificación de viviendas de la comunidad y listado de jefes de familia

Municipio Belén

Comunidad Santul

No. Vivienda	Nombre Jefe de Familia	Ocupado	Desocupado	No dio Información	Edificación Público o Negocio	Estado de la Vivienda (Llenar después de levantada la boleta)		
						B	R	M
01	Celso Donald Lopez	X				X		
02	Arminda Lopez	X				X		
03	Ventura Lopez	X				X		
04	Leonel Lopez	X				X		
05	Alfredo Lopez	X				X		
06	Angel Cortez	X				X		
07	Maria Isidora Benitez	X				X		
08	Clemente Membreño		X				X	
09	Clemente Membreño	X					X	
10	Prudencio Membreño	X					X	
11	Pedro Vidal Lopez	X					X	
12	Maria Dionisia Lopez	X					X	
13	Ipabito Reyes	X					X	
14	Walter Reyes	X					X	
15	Maria Guacela Pineda	X					X	
16	Edith Jaselin Lopez	X			Puqueria comunal			X
17	Casa comunal				Iglesia	X		
18	Iglesia				Iglesia	X		
19	Iglesia				Iglesia	X		
20	Evelin Diaz	X				X		
21	Ruven Diaz					X		
22	Reinalda Pineda	X					X	
23	Arnolfo Pinto		X				X	
24	Angel Gabriel Diaz	X					X	
25	Sandra Yamilet Diaz	X					X	
26	Jose Merlin Diaz	X				X		
27	Felipe Amaya	X					X	
28	Bias Benitez	X						X
29	Francisco Cortez	X					X	
30	Miguel Cortez	X					X	
31	Miguel Cortez		X				X	
32	Presli Lugo Amaya							X
33	Natalia Membreño		X				X	



*Municipalidad Belén, Lempira*  
Honduras, C.A.



LISTADO DE JEFES DE FAMILIA

Levantamiento de Indicadores Socioeconómicos  
Identificación de viviendas de la comunidad y listado de jefes de familia

Municipio Belén  
Comunidad Santul

No. Vivienda	Nombre Jefe de Familia	Ocupado	Desocupado	No dio Información	Edificación Público o Negocio	Estado de la Vivienda (Llenar después de levantada la boleta)		
						B	R	M
34	Romulo Pineda Cortez	X					X	
35	Pascual Orellana	X			Polipera	X		
36	Anibal Amaya		X			X		
37	Wilmer Membreño	X				X		
38	Alvaro Membreño	X					X	
39	Jose Ely Amaya	X				X		
40	Encarnación Amaya	X					X	
41	Lorenzo Amaya	X				X		
42	Samuel Membreño	X					X	
43	Didier Membreño	X				X		
44	Miguel Benitez	X					X	
45	Francisca Lopez	X					X	
46	Vidal Reyes	X					X	
47	Arnold Jose Membreño	X				X		
48	Serafin Benitez		X					X
49	Jose Jaime Pineda	X					X	
50	Marcelina Pineda	X					X	
51	Jose Virgilio Bogasano	X				X		
52	Fatima Pineda	X						X
53	Joaquin Sobillon	X					X	
54	Everin Diaz	X					X	
55	Jose Ruben Diaz	X					X	
56	Nohemias Diaz	X				X		
57	Felipe Fernando Pinto	X					X	
58	Maudaleno Amaya	X						X
59	Ilder Pinto	X						X
60	Keyla Yaneth Diaz	X						X
61	Juan Jose Amaya	X					X	
62	Raul Amaya	X						X
63	Argentina Amaya		X					X
64	Hilberth Munoz	X						X
65	Maximiliano Amaya	X					X	
66	Concepcion Cortez	X				X		





COMUNIDAD DE CONES BELEN LEMPIRA



Municipalidad Belén, Lempira  
Honduras, C.A.



LISTADO DE JEFES DE FAMILIA

Levantamiento de Indicadores Socioeconómicos  
Identificación de viviendas de la comunidad y listado de jefes de familia

Municipio Belén

Comunidad Conos

No. Vivienda	Nombre Jefe de Familia	Ocupado	Desocupado	No dio Información	Edificación Público o Negocio	Estado de la Vivienda (Llenar después de levantada la boleta)		
						B	R	M
01	Miguel Ángel Amaya	x					x	
02			x					
03	Estelita Reyes Amaya	x					x	
04			x					
05	Santos Primitivo López	x				x		
06	Concepción López	x					x	
07	Esperanza		x					
08			x					
09	Lucio López Artillo	x					x	
10	Esperanza							
11	Claudio Gajón	x						x
12	Concepción Corrales	x					x	
13	José Gonzalo López	x				x		
14	Luis Beltrán	x					x	
15	José María Benítez	x					x	
16			x					
17	Paula Díaz	x					x	
18			x					
19	José Manuel Amaya	x					x	
20			x					
21	José Amado López	x					x	
22			x					
23	Suelche Alfaro	x					x	
24	Esperanza							
25	Maria Platero H	x					x	
26	Esperanza							
27	Maria Concepción B	x						x
28	Neotely Amaya	x					x	
29	Esperanza							
30	José Miguel Benítez	x						x
31	José Esteban Amaya						x	
32	Maria Concepción B	x					x	
33	Posilio Sánchez	x				x		



Municipalidad Belén, Lempira  
Honduras, C.A.



LISTADO DE JEFES DE FAMILIA

Levantamiento de Indicadores Socioeconómicos  
Identificación de viviendas de la comunidad y listado de jefes de familia

Municipio Belén

Comunidad Conce

No. Vivienda	Nombre Jefe de Familia	Ocupado	Desocupado	No dio Información	Edificación Publico o Negocio	Estado de la Vivienda (Llenar después de levantada la boleta)		
						B	R	M
34	Roberto Perdomo	X					X	
35	José Feliciano Boud	X					X	
36	Blanca Graciela Duroy	X					X	
37			X					
38	Julio Amaya Reyes	X					X	
39	José Luis Madrid	X					X	
40	Modesto Reyes Pérez	X					X	
41			X					
42	Julio Vasquez Argueta	X					X	
43			X					
44	Casa Comunal		X					
45			X					
46			X					
47	Eusebio Comas	X				X		
48	Randolfo Benítez	X					X	
49	Estanislado Benítez	X					X	
50			X					
51	Santiago Portillo	X					X	
52			X					
53	José Félix Ponce	X					X	
54			X					
55	José Jacinto Ponce	X					X	
56			X					
57	Teresa Gama	X					X	
58	José Manuel Pardo	X					X	
59			X					
60	Pedro Antonio Benítez	X				X		
61	Mano Clara B	X				X		
62	Omar Amaya Boud	X				X		
63			X					
64	Mano Domingo Sandoval	X					X	
65	Angel María Benítez	X					X	
			X					



Municipalidad Belén, Lempira  
Honduras, C.A.



LISTADO DE JEFES DE FAMILIA

Levantamiento de Indicadores Socioeconómicos  
Identificación de viviendas de la comunidad y listado de jefes de familia

Municipio Belén

Comunidad Concejo

No. Vivienda	Nombre jefe de familia	Ocupado	Desocupado	No dio información	Edificación Público o Negocio	Estado de la Vivienda (Llenar después de levantada la boleta)		
						B	R	M
67	Santos Victor Jagan	X					X	
68	José Pastor Jagan	X					X	
69	Placido Jagan	X					X	
70	José Feliciano Jagan	X						
71	Maximiliano Jimé	X					X	
72	José Angel Partilla	X					X	
73			X					
74			X					
75	Renato Amayo	X					X	
76	Cosmea Partilla	X					X	
77	Dionicio Jagan P	X					X	
78	Alexander Cox						X	
79			X					
80			X					
81			X					
82	Bonifacio Jagan A	X					X	
83								
84	José Adelino Jagan	X					X	
85	Eusebio Jagan Jagan	X					X	
86							X	
87	Santos Oyarzo L	X					X	
88			X				X	
89			X				X	
90			X				X	
91	José Marcos Benid	X					X	
92	Teodolinda Rodríguez	X					X	
93	Teodolinda Díaz	X					X	
94	Argemiro Jimé	X					X	
95	Mano Jolly Oyarzo	X					X	
96	Marcia Santos	X					X	X
97	José Benito	X					X	
98	Cristian Alexis Moya	X					X	
99	Adalberto Partilla	X					X	



Municipalidad Belén, Lempira  
Honduras, C.A.



LISTADO DE JEFES DE FAMILIA

Levantamiento de Indicadores Socioeconómicos  
Identificación de viviendas de la comunidad y listado de jefes de familia

Municipio Belén

Comunidad Comu

No. Vivienda	Nombre Jefe de Familia	Ocupado	Desocupado	No dio Información	Edificación Público o Negocio	Estado de la Vivienda (Llenar después de levantada la boleta)		
						B	R	M
			X					
101	Roberto Espinoza	X					X	
102	José Obedino Madroal	X					X	
103	Maria Vayss Villanueva	X					X	
104	José Felis Partillo	X						X
105	Gregorio Villanueva	X					X	
106	Edi Deeringo Lopez	X					X	
107	José Manuel Madroal	X					X	
108	José Ramón López	X					X	
109			X					
110			X					
111	Celsa Reina Muñoz	X				X		
112	Juan Orellano	X					X	
113	Juan Carlos Orellano	X					X	
114	María Dolores López Partillo	X					X	
115	Andrés Partillo	X					X	
116	Meissas López Partillo	X						X
117	Samirita López Partillo	X				X		
118			X					
119	Maria Particimira Lopez	X				X		
120			X					
121	Laurendina Vayss	X						X
122			X					
123	Selvin Antonio Morúa	X						X
124								
125	Selvin Antonio Morúa	X					X	
126	Rubén Martínez	X					X	
127	Sebastián Anguila	X					X	
128	Eduardo Partillo	X					X	
129	María Olimpia López	X					X	
130	Reina Isabel Aguilar	X					X	
131	Gregorio Partillo	X				X		
132	Melvin Picardo Ben	X				X		



Municipalidad Belén, Lempira  
Honduras, C.A.



LISTADO DE JEFES DE FAMILIA

Levantamiento de Indicadores Socioeconómicos  
Identificación de viviendas de la comunidad y listado de jefes de familia

Municipio Belén

Comunidad Comes

No. Vivienda	Nombre Jefe de Familia	Ocupado	Desocupado	No dio Información	Edificación Público o Negocio	Estado de la Vivienda (Llenar después de levantada la boleta)		
						B	R	M
133	Eufemia Juayo	X					A	
134			X					
135	Paula Peltilla	X				X		
136			X					
137	Isabel Alambra						X	
138			X					
139	Maria Suyapa Castro	X					X	
140			X					
141	José Francisco Mendez	X						X
142			X					
143			X					
144			X					
145	Maria Trinidad Juayo	X					X	
146	José Matipudo Benitez	X					A	
147	Vicente Reyes	X						X
148	José Eulito Peltilla	X					A	
149			X					
150	Adelso Osmar Ponce							
151			X					
152			X					
153	Donald Juayo	X					X	
154	Maria Adolfo Juayo	X					X	
155	Carlos Juayo	X					X	
156			X					
157	José Eulito Gomez	X					X	
158	Eusebio Benitez Ang	X					X	
159	Bartolome Gomez Ray	X					X	
160	Maria Santos Gomez	X					X	
161	Eulalia Benitez Ray	X					X	
162	Feliz Benitez Gomez	X					X	
163			X					
164			X					
165	Maria Carmo Gomez	X					X	



Municipalidad Belén, Lempira  
Honduras, C.A.



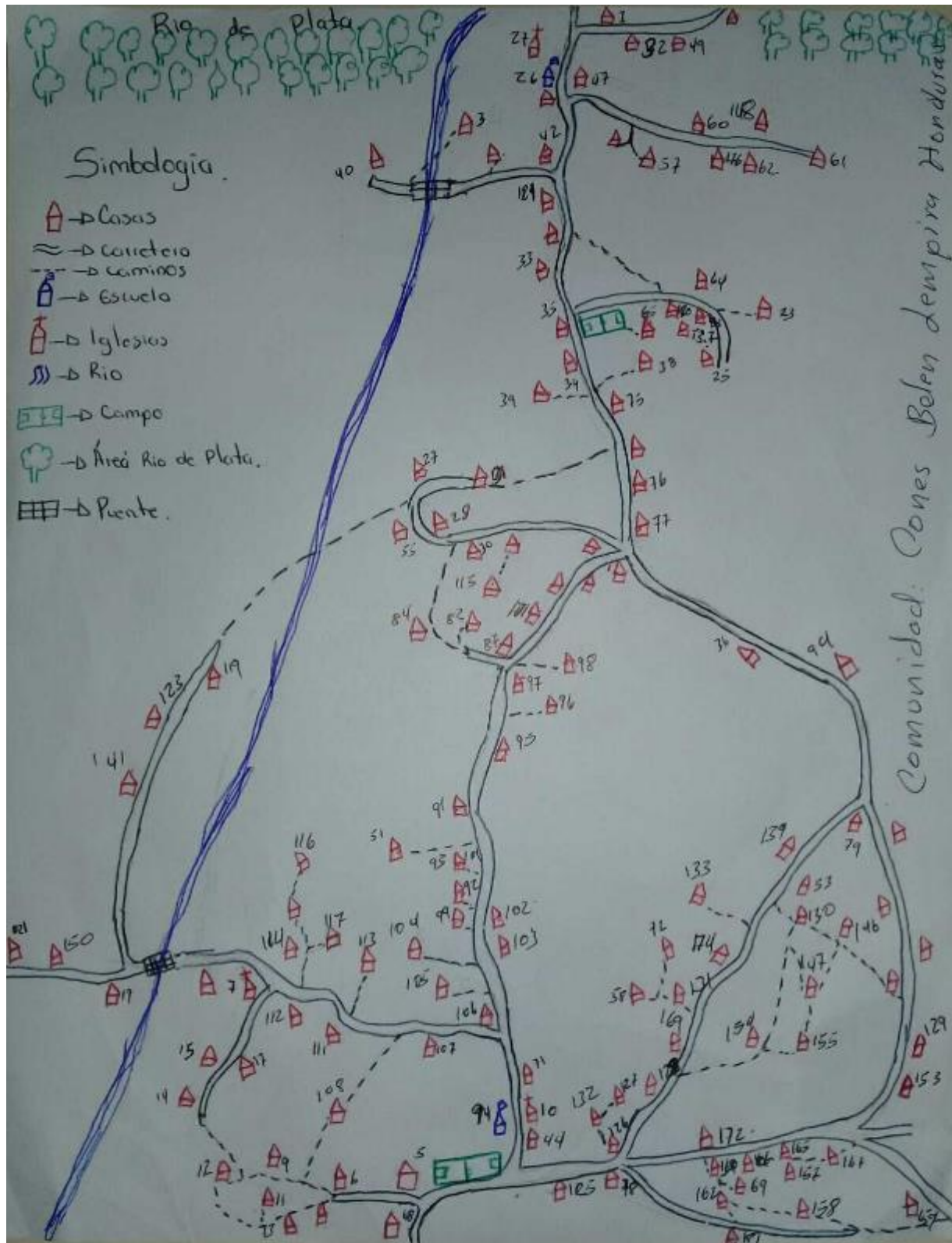
LISTADO DE JEFES DE FAMILIA

Levantamiento de Indicadores Socioeconómicos  
Identificación de viviendas de la comunidad y listado de jefes de familia

Municipio Belén

Comunidad Coccos

No. Vivienda	Nombre Jefe de Familia	Ocupado	Desocupado	No dio Información	Edificación Público o Negocio	Estado de la Vivienda (Llenar después de levantada la boleta)		
						B	R	M
167	Patricio Benito Rojas	x						x
168			x					x
169	Salvador Partillo Rojas	x						x
170	José Colón Jiménez	x						x
171	José Rojas	x						x
172	Nectaly Rojas	x						x
173	José Rojas	x						x
174	José Rojas	x						x
175			x					
176	Nelida Rojas						x	
177			x					
178	Esteban Jacinto Pacheco	x						x
179	José María Martínez	x						x
180	Bonifacio Jiménez	x				x		
181	José María Rojas	x						x
182	María Antonia Amador	x						x
183	Bertha María Reparación	x						x



COMUNIDAD DE NARANJO BELEN LEMPIRA



Municipalidad Belén, Lempira  
Honduras, C.A.



LISTADO DE JEFES DE FAMILIA

Levantamiento de Indicadores Socioeconómicos  
Identificación de viviendas de la comunidad y listado de jefes de familia

Municipio Belén

Comunidad El Naranjo

No. Vivienda	Nombre Jefe de Familia	Ocupado	Desocupado	No dio Información	Edificación Público o Negocio	Estado de la Vivienda (Llenar después de levantada la boleta)		
						B	R	M
1	Julio Membreno		X					
2	Dionicio Amaya		X					
3	Cesar Omar Membreno			X				
4	Rufino Membreno		X					
5	Rufino Membreno	X					X	
6	Nelvia Nahemi Lopez	X					X	
7	Olman Lopez	X				X		
8	Centro de Salud							
9	C.E. B							
10	Cocao Carneal							
11	C.E. B.							
12	C.T.							
13	Casa Comunal							
14	Iglesia							
15	Remigio Cortez	X					X	
16	Teodoro Cortez	X					X	
17	Jose Ovidio Membreno	X				X		
18	Ovidio Membreno		X					
19	Ivan Membreno			X				
20	Reinaldo Membreno	X					X	
21	Melvin Erido Membreno	X					X	
22	Selvia Eusebio M.	X				X		
23	Constantino Membreno	X					X	
24	Matias Pineda							
25	Maria Isabel Amaya	X				X		
26	Anastacio Membreno	X				X		
27	Nelson David Membreno	X				X		
28	Eusebio Membreno	X				X		
29	Eusebio Membreno		X					
30	Adonay Alfaro	X					X	
31	Wilson Me		X					
32	Fredy		X					
33	Simon Membreno	X					X	



Municipalidad Belén, Lempira  
Honduras, C.A.



LISTADO DE JEFES DE FAMILIA

Levantamiento de Indicadores Socioeconómicos  
Identificación de viviendas de la comunidad y listado de jefes de familia

Municipio Belén  
Comunidad El Naranjo

No. Vivienda	Nombre Jefe de Familia	Ocupado	Desocupado	No dio Información	Edificación Público o Negocio	Estado de la Vivienda (Llenar después de levantada la boleta)		
						B	R	M
34	Francisco Alfaro	X					X	
35	Maria Rosalinda Carcamo	X				X		
36	Miguel Alfaro			X				
37	Tipoteo Alfaro	X				X		
38	Adonay Alfaro		X					
39	Doroteo Alfaro	X					X	
40	Antonio Portillo			X				
41	Antonio Portillo			X				
42	Sacinto Portillo	X					X	
43	Sacinto Portillo		X					
44	Francisco Portillo	X					X	
45	Andrés Portillo Lopez	X					X	
46	Jose Elrain Pineda	X					X	
47	Andino Villanueva	X					X	
48	Andino Villanueva		X					
49	Alexis Wilfredo Hena	X					X	
50	Aquimides Villanueva	X				X		
51	Aquimides Villanueva		X					
52	Jose Amilcar Madrid	X					X	
53	Francisco Antonio Chinchilla	X					X	
54	Andrés Lopez			X				
55	Francisca Lopez		X	X				
56	Jose Argetio Membreno	X				X		
57	Jose Juvenal Villanueva	X					X	
58	Juvenal Villanueva		X					
59	Francisco Portillo		X					
60	Francisco Portillo		X					
61	Jose Rodas Portillo	X					X	
62	Jose Rodas Portillo		X					
63	Carlos Florentina Portillo	X					X	
64	Carlos Florentina Portillo		X					
65	Jose Sergio Portillo	X				X		
66	Nicolas Games Benitez	X					X	



*Municipalidad Belén, Lempira*  
Honduras, C.A.



LISTADO DE JEFES DE FAMILIA

Levantamiento de Indicadores Socioeconómicos  
Identificación de viviendas de la comunidad y listado de jefes de familia

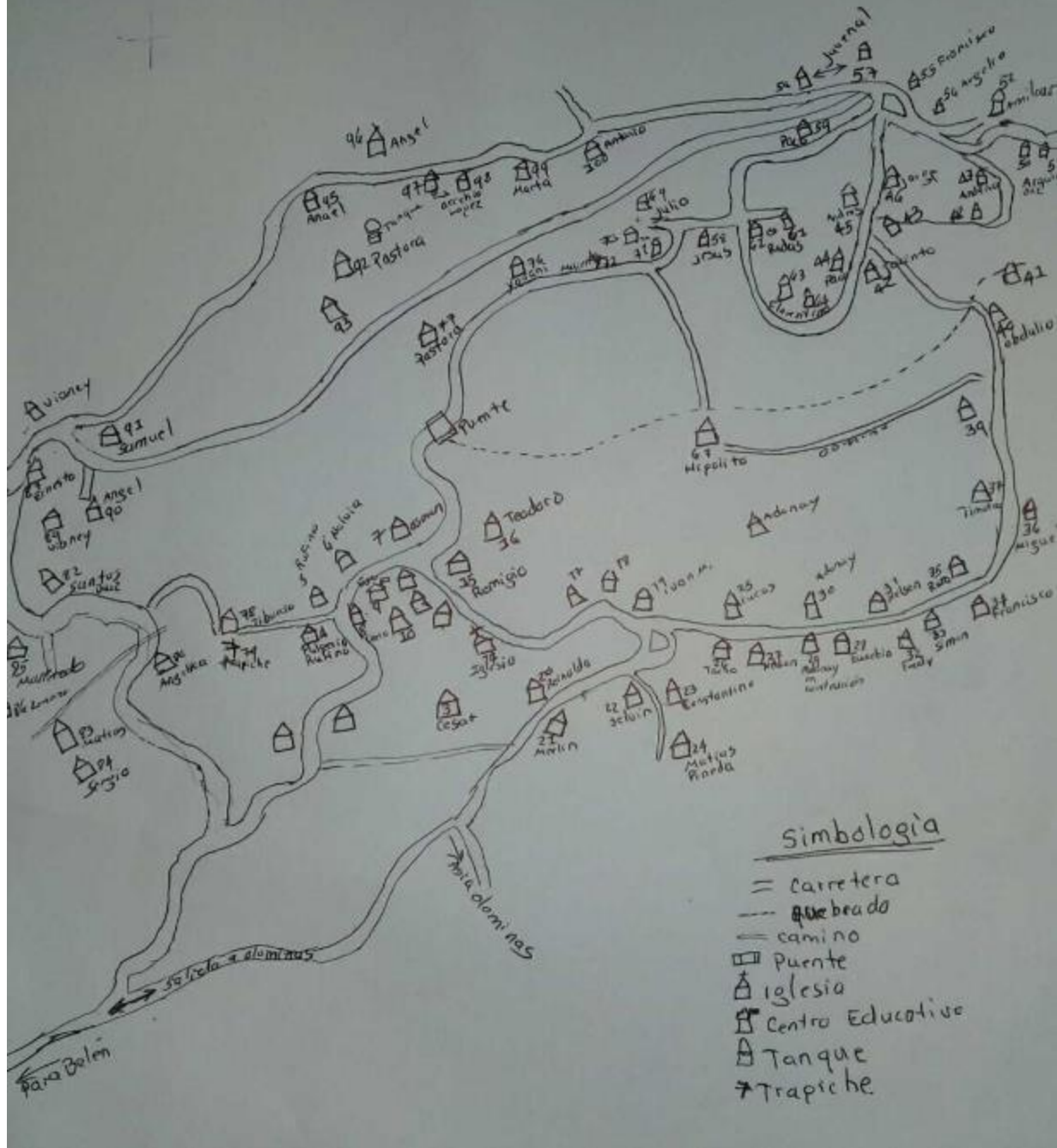
Municipio Belén

Comunidad El Naranjo

No. Vivienda	Nombre Jefe de Familia	Ocupado	Desocupado	No dio información	Edificación Público o Negocio	Estado de la Vivienda (Llenar después de levantada la boleta)		
						B	R	M
67	Hipólito Cortes	X					X	
68	José Jesús Cortes	X					X	
69	Julio César Membreno	X					X	
70	Julio César Membreno		X					
71	Julio César Membreno		X					
72	Julio César Membreno		X					
73	Marcos Benitez			X				
74	Marcos Benitez		X					
75	Emilia			X				
76	Guatler Jeovani Benitez	X					X	
77	Alex Arnaldo Vasquez	X					X	
78	Tiburcio Lopez	X				X		
79	Tiburcio Lopez		X					
80	Angelica Diaz			X				
81	Gregorio Antonio Chinchilla	X					X	
82	José Santos Diaz	X					X	
83	José Matías Membreno	X					X	
84	Sergio Francisca Membreno	X					X	
85	Manfredo Membreno	X					X	
86	Lorenzo		X					
87	Ernestor Portillo			X				
88	María Vianey Villanueva	X					X	
89	Vianey Villanueva		X					
90	Arnadel Membreno	X					X	
91	Samuel Ponce Portillo	X					X	
92	Pastora Ponce			X				
93	Pastora Ponce		X					
94	Benedicto Ponce		X					
95	Anael Reyes	X					X	
96	Angel Portillo Lopez	X				X		
97	Arsenio Lopez	X					X	
98	Arsenio Lopez		X					
99	María Marta Amaya	X					X	



# Croquis Naranjo Belén Lempira



COMUNIDAD DE RIITO BELEN LEMPIRA



Municipalidad Belén, Lempira  
Honduras, C.A.



LISTADO DE JEFES DE FAMILIA

Levantamiento de Indicadores Socioeconómicos  
Identificación de viviendas de la comunidad y listado de jefes de familia

Municipio Belén

Comunidad El Rito

No. Vivienda	Nombre Jefe de Familia	Ocupado	Desocupado	No dio Información	Edificación Público o Negocio	Estado de la Vivienda (Llenar después de levantada la boleta)		
						B	R	M
1	José Trépo Ponce			X				
2	Terceta Amaya A.			X				
3	Luciana Benitez	X				X		
4	Eugenio Amaya	X				X		
5	José Benitez A	X				X		
6	Guillermo Rodríguez	X					X	
7	Suano Aguilar	X					X	
8	José María Matos	X				X		
9	Claudia Fátima Amaya	X					X	
10	Aynulfo Amaya	X					X	
11	José Antonio Muñoz	X					X	
12	Extenda Amaya Gaiter	X				X		
13	Guillermo Benitez	X					X	
14	Mercaderes Amaya	X						X
15	Isidoro Aguilar	X						X
16	Miguel Antonio Cruz	X				X		
17	José Marcos Rodríguez	X					X	
18	Nelson Lizano	X					X	
19	Mylene Amaya Gaiter	X					X	
20	Antonio Amaya Lopez	X					X	
21	Simeón Membrillo	X						X
22	Salomina Partillo	X					X	
23	José Gregorio Reyes	X					X	
24	José María Membrillo	X					X	
25	Martín Pingón Guillén	X					X	
26	Celestina Membrillo	X					X	
27	José Flore Finto	X					X	
28	Carolina Aguilar	X					X	
29	Sergio María Membrillo	X					X	
30	José Reyes Benitez	X					X	
31	Esteban Bineda	X					X	
32	Teodoro Finto	X				X		
33	Leonidas Finto	X					X	



*Municipalidad Belén, Lempira*  
Honduras, C.A.



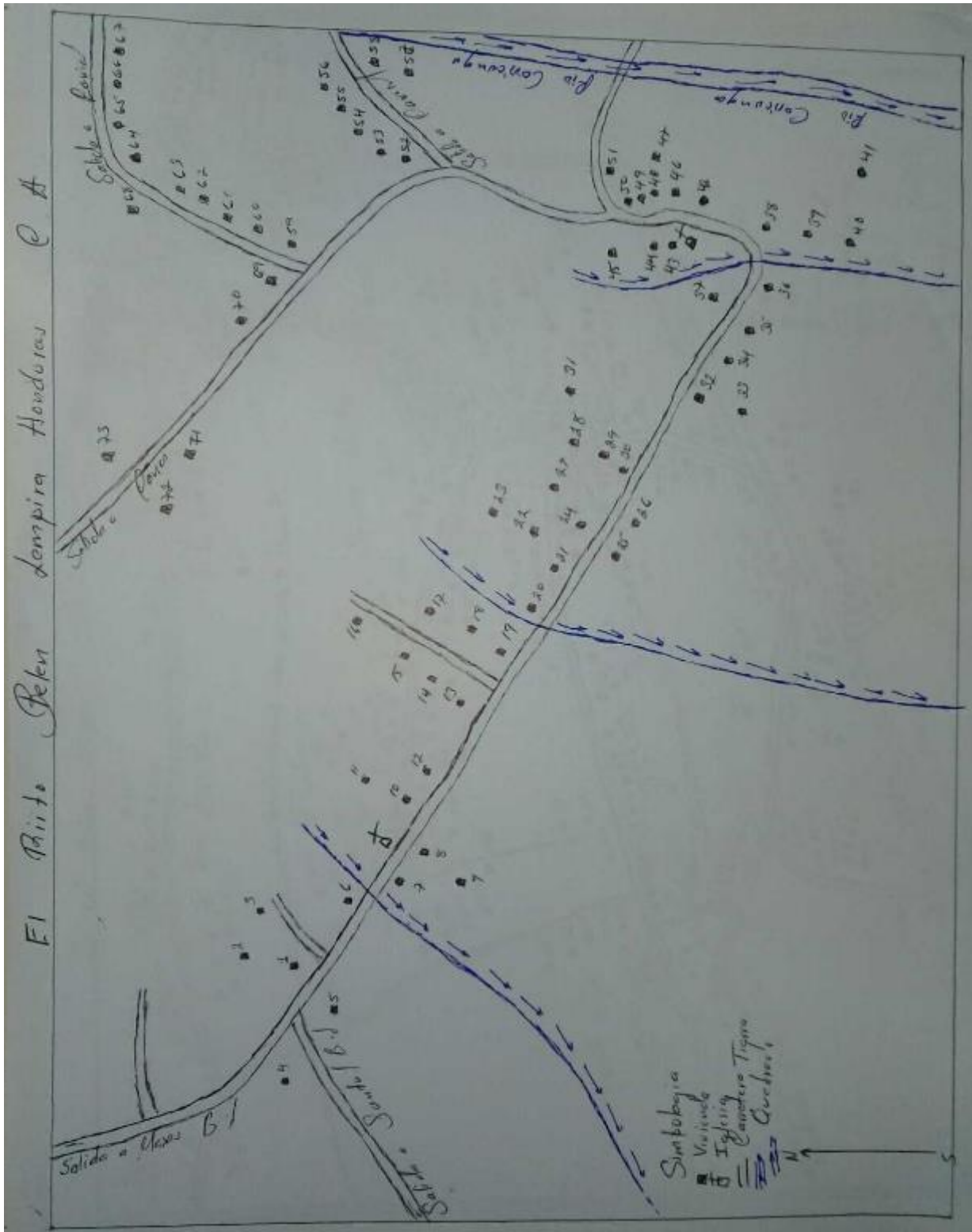
LISTADO DE JEFES DE FAMILIA

Levantamiento de Indicadores Socioeconómicos  
Identificación de viviendas de la comunidad y listado de jefes de familia

Municipio Belén

Comunidad El Rito

No. Vivienda	Nombre Jefe de Familia	Ocupado	Desocupado	No dio Información	Edificación Público o Negocio	Estado de la Vivienda (Llenar después de levantada la boleta)		
						B	R	M
34	Florentino Amaya	X					X	
35	Pedro Aguilar	X				X		
36	Sosa Rivaldo Pnb	X					X	
37	Teófilo Amaya Gomez	X					X	
38	Florentino Amaya	X					X	
39	Adelmo Gomez Amay	X				X		
40	Humberto Amaya	X					X	
41	Olga Xiomara Reyes	X				X		
42	Eustalio Alfaro	X				X		
43	Pedro Reyes	X					X	
44	Gregoriana Reyes	X					X	
45	Teófilinda Amaya	X		X				
46	Mario Exaltación Benitez	X				X		
47	Florentino Reyes B.	X				X		
48	Roberto M. Amaya	X					X	
49	Gravani Amaya	X					X	
50	Arando Amayo	X					X	
51	Leopoldo Pineda	X					X	
52	Martín Pineda Ordoña	X					X	
53	Sael Amaya	X				X		
54	Juan Pineda Ordoña	X					X	
55	Sosa Benvenuto Amay	X				X		
56	Lázaro Amaya	X					X	
57	Rogelio Rodríguez	X				X		
58	Guadalupe Membreño	X					X	
59	María Sozeta Gomez	X				X		
60	Vito Rodríguez	X					X	
61	Santos Benitez A.	X					X	
62	Santos Pintos	X				X		
63	Marvin Geobany Cruz	X					X	
64	Sosa Salvador Mobaric	X					X	
65	IGlesia	X			IGlesia			
66	Escuela				Escuela			



COMUNIDAD DE ZARZAL BELEN LEMPIRA



Municipalidad Belén, Lempira  
Honduras, C.A.



LISTADO DE JEFES DE FAMILIA

Levantamiento de Indicadores Socioeconómicos  
Identificación de viviendas de la comunidad y listado de jefes de familia

Municipio Belén

Comunidad El Zarzal

No. Vivienda	Nombre Jefe de Familia	Ocupado	Desocupado	No dio Información	Edificación Público o Negocio	Estado de la Vivienda (Llenar después de levantada la boleta)		
						B	R	M
1	Pedro Lopez	X					X	
2	Victoria Amaya		X				X	
3	Adilio Villanueva	X					X	
4	Lucio Cortez							
5	Cecilia Membreno	X				X		
6	Iglesia Aban-eter							
7	Serge Membreno	X				X		
8	Cristobal Membreno	X				X		
9	Ma. Narda Amaya	X				X		
10	Reynaldo Membreno		X					X
11	Gertrudis Amaya		X					X
12	Teodoro Cortez	X						X
13	Lilian Cortez	X						X
14	Guisan Membreno		X					X
15	Suyapa Membreno	X						X
16	Wihian Cortez		X					X
17	Mercedes Membreno	X						X
18	Felix Cortez		X					X
19	Felix Cortez	X						X
20	Pedro Ponce	X						X
21	Tiburcio Lopez		X					X
22	Carolina Amaya	X				X		
23	Juventino Amaya				Escuela		X	
24	Cecina Comedor				Escuela			
25	Feliciano Ponce		X					
26	Abel Amaya		X					
27	Hernan Hernandez		X					
28	Rafael Membreno	X				X		
29	Florentino Membreno	X					X	
30	Victoria Amaya	X				X		
31	Yobany Membreno		X				X	
32	Eusebio Lopez	X				X		
33	Iglesia Amigos				Iglesia		X	



Municipalidad Belén, Lempira  
Honduras, C.A.



LISTADO DE JEFES DE FAMILIA

Levantamiento de Indicadores Socioeconómicos  
Identificación de viviendas de la comunidad y listado de jefes de familia

Municipio Belén  
Comunidad El Zarzal

No. Vivienda	Nombre Jefe de Familia	Ocupado	Desocupado	No dio información	Edificación Publico o Negocio	Estado de la Vivienda (Llenar después de levantada la boleta)		
						B	R	M
34	Higinio Membreño	X				X		
35	Pedro Lopez		X				X	
36	Roberto Lopez		X				X	
37	Cristobal Membreño		X				X	
38	Carolina Amayo		X				X	
39	Cornelio Benitez			X				
40	Oscar Villanueva	X					X	
41	Jose Santos Perez	X					X	
42	Amilcar Villanueva		X				X	
43	Paulina Benitez	X						X
44	Bartolome Benitez	X		X				
45	Reynaldo Membreño	X					X	
46	Higinio Membreño		X				X	
47	Isabelia Chen-Ezer		X				X	
48	Baldomero Membreño	X					X	
49	Jose Cortes		X					
50	Carlos Membreño	X						X
51	Lorenza Cortes	X					X	
52	Roberto Lopez	X					X	
53	Roberto Benitez	X					X	
54	Iglesia Nuevo Pado				Iglesia		X	
55	Nulberto Benitez	X					X	
56	Odairmin Quintanilla	X				X		
57	Francisco Amayo		X				X	
58	Francisco Amayo		X				X	
59	Jesús Quintanilla	X				X		
60	Heriberto Ponce	X					X	
61	Heriberto Ponce		X				X	
62	Obed Ponce Morales	X					X	
63	Heriberto Ponce Morales	X				X		
64	Reedisvinda Pineda	X					X	
65	Ferdy Pinto		X				X	
66	Jose Marti Garcia	X					X	





COMUNIDAD DE PLANES DE OJUERA BELEN LEMPIRA

*Municipalidad Belén, Lempira*  
Honduras, C.A.

LISTADO DE JEFES DE FAMILIA

Levantamiento de Indicadores Socioeconómicos  
Identificación de viviendas de la comunidad y listado de jefes de familia

Municipio Belén

Comunidad Ojvera

No. Vivienda	Nombre Jefe de Familia	Ocupado	Desocupado	No dio Información	Edificación Público o Negocio	Estado de la Vivienda (Llenar después de levantada la boleta)		
						B	R	M
1	José Modesto Ponce	X						X
2	Natividad Cortes	X						X
3	José Virgilio Perdomo	X					X	
4	Virgilio Perdomo		X				X	
5	Simón Reyes	X					X	
6	Dario		X				X	
7	Maria Cefalia Miranda	-X					X	
8	Iglesia						X	
9	José Santos Reyes	X					X	
10	Natividad Miranda		X				X	
11	Magdalena Amaya	X					X	
12	Tania Leiza Amaya		X				X	
13	Justo Orlando Miranda	X					X	
14	Centro de Salud							
15	Escuela							
16	Danielo		X					
17	Keader							
18	Casa Cultural							
19	Miguel		X					
20	Pedro		X					
21	Maria Jacinta Reyes	X						
22	Cosme Ponce		X					
23	Cosme Ponce	X						X
24	Porfirio Benitez	X						X
25	Gladiis Marixa	X				X		
26	Ani		X					
27	Margarita Ramirez	X						X
28	Eleduquin	X						
29	Juan Benitez Ayala	X						X
30	Tredelindes Benitez	X				X		
31	Angel Cortez		X					
32	Yesenia		X					
33	Recha		X					



Municipalidad Belén, Lempira  
Honduras, C.A.



LISTADO DE JEFES DE FAMILIA

Levantamiento de indicadores Socioeconómicos  
Identificación de viviendas de la comunidad y listado de jefes de familia

Municipio Belén

Comunidad Ojvera

No. Vivienda	Nombre Jefe de Familia	Ocupado	Desocupado	No dio Información	Edificación Público o Negocio	Estado de la Vivienda (Llenar después de levantada la boleta)		
						B	R	M
34	Marcelo Ayala	X					X	
35	Nicolás		X					
36	Jorge Antonio Reyes	X				X		
37	María Sofía Ayala	X				X		
38	Casa Justa de Ayala				X			
39	Leticia Nohemi Amaya	X				X		
40	Adrián Carrasco	X					X	
41	Dania		X					
42	Abilio Ponce Benitez	X					X	
43	Ordelina Benitez	X					X	
44	Lucio Carrasco Rivera	X						X
45	Victorina Cortez B	X						X
46	Juventino		X					
47	Natibidad		X					
48	Jose Evelio Reyes	X						X
49	Jose Santos Molina	X						X
50	Marcelo Benitez	X						X
51	Rosabel Reyes Rivera	X						X
52	Benigno Alvarado B	X						X
53	Juan Angel Lopez	X						X
54	Simón Benitez	X				X		
55	Jorge Josue Rivera	X						X
56	Lidia Angelica Ponce	X					X	
57	María Luisa Hernandez	X					X	
58	Andrés		X					
59	Cristina Partillo Reyes	X				X		
60	Domingo Ayala	X				X		
61	María Jeronima Cortez	X					X	
62	Jose Alejandro Cortez	X					X	
63	Margarita Reyes	X				X		
64	Leticia Amaya	X				X	X	
65	Pedrina Reyes	X					X	
66	Pedrina Reyes		X					



*Municipalidad Belén, Lempira*  
Honduras, C.A.



LISTADO DE JEFES DE FAMILIA

Levantamiento de Indicadores Socioeconómicos  
Identificación de viviendas de la comunidad y listado de jefes de familia

Municipio Belén

Comunidad Ojuera

No. Vivienda	Nombre Jefe de Familia	Ocupado	Desocupado	No dio Información	Edificación Público o Negocio	Estado de la Vivienda (Llenar después de levantada la boleta)		
						B	R	M
67	Jose Cesar Reyes	X					X	
68	Isabel Cortez Pena	X				X		
69	Pedro Benitez	X					X	
70	Pedro Benitez		X					
71	Jose Jeronimo Ponce	X						X
72	Isais Ponce Alvarado	X						X
73	Jose Alvaro Ponce	X				X		
74	Yaguelin		X					
75	Maria Dolores Vargas	X						X
76	Abilio		X					
77	Barbara Pone Benitez	X					X	
78	Maria Barbara Gomez	X						X
79	Silvestre Miranda Aguilar	X						X
80	Nicoleza Gomez	X						X
81	Adan Vasquez	X					X	
82	Manica Amaya	X					X	
83	Pedro		X					
84	Fleeterio Benitez	X					Y	
85	Isabel							
86	Francisco							
87	Fredy Villanueva	X					Y	
88	Mariano		X					
89	Jose Adan Mimbano	X						X
90	Mario Noel Miranda	X					X	
91	Roger Nelson Miranda	X				X		
92	Md Mariana Amaya	X				X		
93	Saul		X					
94	Lucio Perez	X					X	
95	Ornar Martinez	X					X	
96	Mario Tulio Benitez	X					X	
97	Jose Cecilio Peralta	X				X		
98	Jose Piz Perez	X					X	
99	Jose Olegario Miranda	X					X	



Municipalidad Belén, Lempira  
Honduras, C.A.



LISTADO DE JEFES DE FAMILIA

Levantamiento de Indicadores Socioeconómicos

Identificación de viviendas de la comunidad y listado de jefes de familia

Municipio Belén

Comunidad Ojivera

No. Vivienda	Nombre Jefe de Familia	Ocupado	Desocupado	No dio Información	Edificación Público o Negocio	Estado de la Vivienda (Llenar después de levantada la boleta)		
						B	R	M
700	Jose Esteban Miranda	X					X	
701	Justimiano Reyes	X					X	
702	Riverca Miranda Portillo	X					X	
703	Raul		X					
704	Marcelino Miranda	X				X		
705	Bernardino Miranda B.	X					X	
706	Francisco		X					
707	Benito Miranda	X						X
708	Jose Santos Perez	X					X	
709	Leonardo Perez	X					X	
710	Jose Santos Ayala	X				X		
711	Jose Nelson Miranda	X				X		
712	Angel Benitez Reyes	X						X
713	Jose Pedro Benitez	X						X
714	Selvin Nahua Miranda	X					X	
715	Jorge Dorlba Miranda	X				X		
716	Eledzar Neftaly Miana	X					X	
717	Paulino Benitez Aguiar	X				X		
718	Tomas Benitez	X					X	
719	Jose Paulo Reyes	X						X
720	Paz Reyes	X						X
721	Jose Aureliano Ponce	X						X
722	Abelino Reyes	X					X	
723	Raymundo Hernandez	X						X
724	Nasario Reyes Ponce	X					X	
725	Santos Cortez	X						X
726	Camila Reyes	X					X	
727	Santiago Miranda	X						X
728	Benedicto		X					
729	Davila Miranda Vargas	X					X	
730	Santos Hipolito Ponce	X					X	
731	Jose Toribio Ponce	X						X
732	Luis Cortez	X					X	



Municipalidad Belén, Lempira  
Honduras, C.A.



LISTADO DE JEFES DE FAMILIA

Levantamiento de Indicadores Socioeconómicos  
Identificación de viviendas de la comunidad y listado de jefes de familia

Municipio Belén

Comunidad Ojuela

No. Vivienda	Nombre Jefe de Familia	Ocupado	Desocupado	No dio Información	Edificación Público o Negocio	Estado de la Vivienda (Llenar después de levantada la boleta)		
						B	R	M
133	Juño Benítez	X					X	
134	Mithra Osman Miranda	X						X
135	Jose Samuel Ponce	X					X	
136	Jose Matias Pardo	X						X
137	Adan Cortez	X						X
138	Lazaro Miranda	X					X	
139	Esméralda		X					
140	Jose Abel Ponce	X			X			
141	Denis Manuel Lemuz	X					X	
142	Jose Angel Miranda	X					X	
143	J Alex Fredimar Riva	X						X
144	Jose Jovael Vargas		X					
145	Jose Jovael Vargas							X
146	Jose Epimacio Vargas	X						X
147	Cruz		X					
148	Martín George	X					X	
149	Jose Alfredo Benítez	X					X	
150	Carmen Reyes	X					X	
151	Desahogada		X					
152	Clemente		X					
153	Fedro Miranda	X					X	
154	Desahogada		X					
155	Alexandra Benítez	X					X	
156	Desahogada							
157	Ramon Alvarado	X						X
158	Witmer Jose Ponce	X						X
159	Jose Diglas Cortez	X						X
160	Jose Daniel Benítez	X						X
161	Desahogada		X					
162	Jose Rene Aguilar	X					X	
163	Maria Miranda Aguilar	X					X	
164	Luz Alonzo Miranda	X				X		
165	Francisco Benítez	X					X	



COMUNIDAD DE PUERTA EL OCOTE BELEN LEMPIRA



Municipalidad Belén, Lempira  
Honduras, C.A.



LISTADO DE JEFES DE FAMILIA

Levantamiento de Indicadores Socioeconómicos  
Identificación de viviendas de la comunidad y listado de jefes de familia

Municipio Belén  
Comunidad Puerta el Ocoté

No. Vivienda	Nombre Jefe de Familia	Ocupado	Desocupado	No dio Información	Edificación Público o Negocio	Estado de la Vivienda (Llenar después de levantada la boleta)		
						B	R	M
1	Matilde Reyes Ponce	X				X		
2	Alejandro Dubon	X				X		
3	Leocadio Benitez	X					X	
4	Tiburcio Ramirez	X					X	
5	María Espectación R.	X					X	
6	Jose Argentina Alvarez	X					X	
7	Isabel Benitez	X					X	
8	Placido Amaya	X					X	
9	Eleazar Amaya Ponce	X				X		
10	Jose Misael Amaya	X					X	
11	María Ercilia Amaya	X					X	
12	Jose Sab Amaya	X					X	
13	Jose Ismael Amaya	X					X	
14	Elvia Ramirez Vargas	X						X
15	Genaro Cortes	X					X	
16	Vicenta Olinda Ponce	X				X		
17	Adelmo Ramirez Ponce	X					X	
18	Getulio Ramirez Ponce	X					X	
19	Crisanto Cortez Reyes	X					X	
20	Jose Roberto Madrid	X					X	
21	Olivia Manuel Perdomo	X						X
22	Carmelo Mejia Hernandez	X					X	
23	Jose Pedro Simeon	X				X		
24	Anael Nestali Mejia	X					X	
25	Carmelo Mejia	X					X	
26	Erlinda Sanchez	X					X	
27	Eulalia Benitez	X					X	
28	Rubenia Cruz			X				
29	Jose Eleazar Membreno	X					X	
30	Ma Eva Ramirez	X					X	
31	Ma Adriano Amaya	X					X	
32	Carlos Martin Amaya	X					X	
33	Manuel Antonio Amaya	X					X	



Municipalidad Belén, Lempira  
Honduras, C.A.



LISTADO DE JEFES DE FAMILIA

Levantamiento de Indicadores Socioeconómicos  
Identificación de viviendas de la comunidad y listado de jefes de familia

Municipio Belén

Comunidad Puerta el Ocote

No. Vivienda	Nombre Jefe de Familia	Ocupado	Desocupado	No dio información	Edificación Público o Negocio	Estado de la Vivienda (Llenar después de levantada la boleta)		
						B	R	M
34	Antonio Amaya Lopez	X					X	
35	Wilfredo Perez Ponce	X					X	
36	Jose Ivan Marquez	X					X	
37	Jose Pilar Amaya	X					X	
38	Jose Santos Ponce	X					X	
39	Federico Membreno	X					X	
40	Eufemia Miranda	X					X	
41	Rosa Ponce	X					X	
42	Justimano Benitez	X					X	
43	Sofia Benitez	X					X	
44	Crisaco Garcia	X					X	
45	Josefa Reyes	X					X	
46	Jose Ventura Reyes	X					X	
47	Jose Reynaldo Ponce	X					X	
48	Jose Danilo Garcia	X					X	
49	Raul Perez	X					X	
50	Matias Reyes	X					X	
51	Mercedes Portillo	X					X	
52	Mario Eduviges Perez	X					X	
53	Raul Perez Ponce	X					X	
54	Reynaldo Benitez	X				X		
55	Santos Benitez Ponce	X					X	
56	Ismael Benitez	X					X	
57	Santos Reyes Gomez	X					X	
58	Vicente Cortes Amaya	X					X	
59	Juan Perdomo	X					X	
60	Jorge Joel Benitez	X					X	
61	Jose Justo Miranda	X					X	
62	Marco Julio Cantarero	X						X
63	Jose Maria Membreno	X						X
64	Jose Danilo Cortez	X					X	
65	Jose Rodolfo Cantarero	X					X	
66	Jose Pelfino Reyes	X						X



Municipalidad Belén, Lempira  
Honduras, C.A.



LISTADO DE JEFES DE FAMILIA

Levantamiento de Indicadores Socioeconómicos  
Identificación de viviendas de la comunidad y listado de jefes de familia

Municipio Belén

Comunidad Puerta el Ocote

No. Vivienda	Nombre Jefe de Familia	Ocupado	Desocupado	No dio Información	Edificación Público o Negocio	Estado de la Vivienda (Llenar después de levantada la boleta)		
						B	R	M
67	Jose Marvin Ponce	X					X	
68	Jose Isabel Vargas	X						X
69	Moises Hernandez	X					X	
70	Jose Israel Reyes	X				X		
71	Mercedes Portillo			X				
72	Jimmy Josue Vasquez	X					X	
73	Sabino Reyes	X				X		
74	Cecilia Reyes Gomez	X						X
75	Jose Dimas Cortez	X						X
76	Reynaldo Miranda	X					X	
77	Obed Jesse Cortez	X					X	
78	Juan Cortez Reyes	X					X	
79	Angel Nahaman Reyes	X					X	
80	Walter Osmin Cortez	X					X	
81	Jose Sotero Ponce	X					X	
82	Jose Donato Amaya	X					X	
83	Jose Higinio Reyes	X					X	
84	Juan Reyes Ponce	X					X	
85	Magdalena Vasquez	X					X	
86	Estanislavo Reyes	X						X
87	Rosa Delia Funes	X					X	
88	Matilde Vasquez	X					X	
89	Fredi Camilo Vasquez	X					X	
90	Miguel Amaya		X					
91	Clara Pedemonte		X					
92	Cecilia Ponce		X					
93	Sabino Reyes		X					
94	Benigno Miranda		X					



COMUNIDAD DE SAN ANTONIO CHIMIS BELEN LEMPIRA



*Municipalidad Belén, Lempira*  
Honduras, C.A.



LISTADO DE JEFES DE FAMILIA

Levantamiento de Indicadores Socioeconómicos  
Identificación de viviendas de la comunidad y listado de jefes de familia

Municipio Belén

Comunidad San Antonio Chimis

No. Vivienda	Nombre Jefe de Familia	Ocupado	Desocupado	No dio Información	Edificación Público o Negocio	Estado de la Vivienda (Llenar después de levantada la boleta)		
						B	R	M
1	Pedro Reyes		X					X
2	Agustín Cortez	X					X	
3	Máximo Amaya		X			X		
4	Máximo Amaya	X						X
5	Lazar Membrano		X				X	
6	Julio Amaya		X				X	
7	Gustavo Benitez							X
8	Evaristo Amaya	X						X
9	Julio Amaya		X				X	
10	Jose Pablo	X					X	
11	Héctor Reyes		X				X	
12	Jose Jaime Aguilar	X					X	
13	Donatilo Cortez		const-		const-		X	
14	Yovani Reyes		X				X	
15	Hernández Amaya	X					X	
16	Anibal Amaya						X	
17	Jose Candido Reyes	X					X	
18	Concepción Amaya	X				X		
19	Isidro Membrano	X					X	
20	Francisco Jayer	X				X		
21	Antonia Perdomo	X					X	
22	Celastina Perdomo	X					X	
23	Santos Perdomo Amaya					X		
24	Celastina Perdomo							
25	Carlos Amaya		X					
26	Jose Maria Benitez	X					X	
27	Jose Piuspico Amaya	X					X	
28	Jose Sebastian Amaya	X					X	
29	Pastor Benitez	X				X		
30	Maqun Amaya	X						X
31	María Eliudana Amaya	X					X	
32	Apolonio Benitez	X					X	
33	Apolonio Benitez		X				X	



*Municipalidad Belén, Lempira*  
Honduras, C.A.



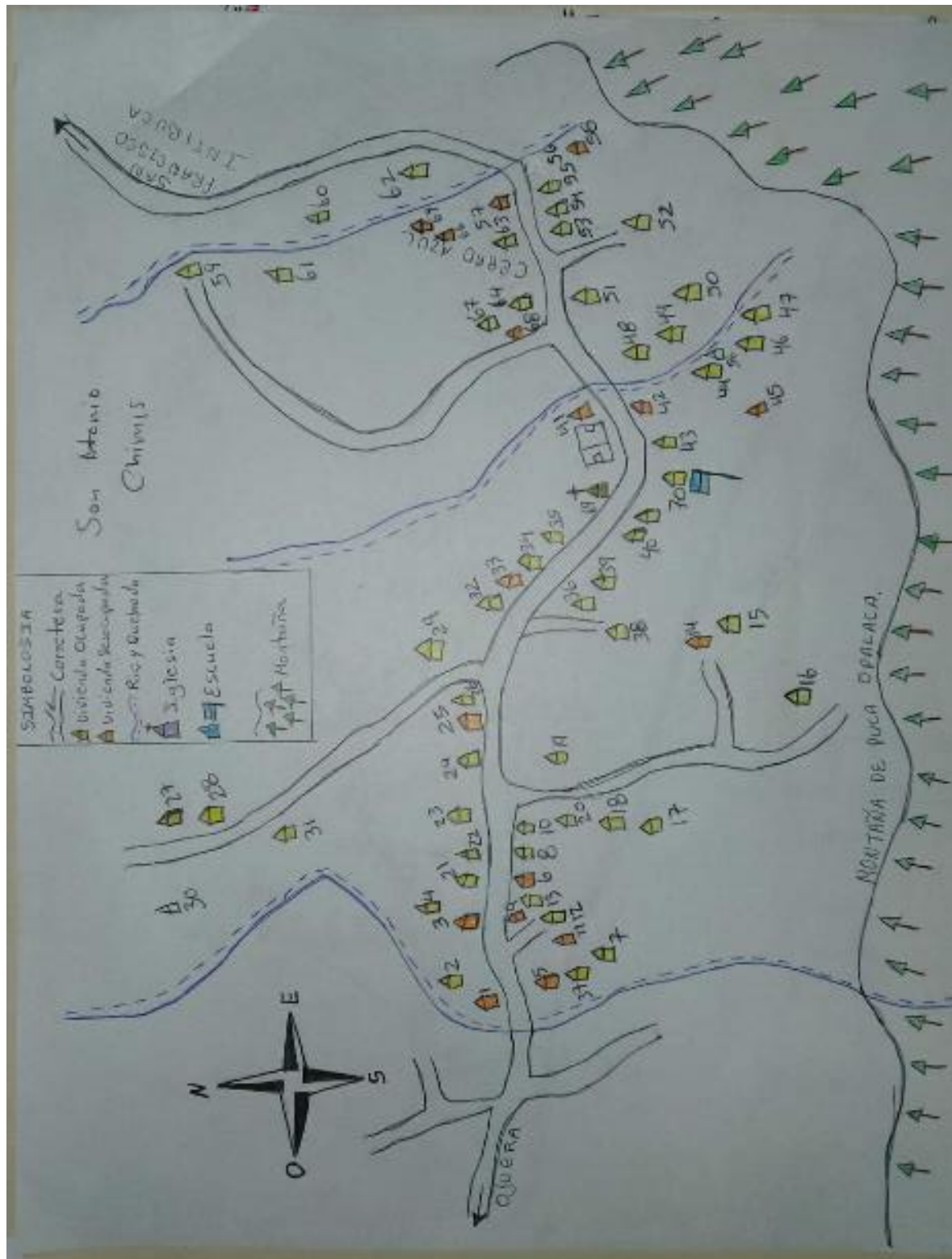
LISTADO DE JEFES DE FAMILIA

Levantamiento de Indicadores Socioeconómicos  
Identificación de viviendas de la comunidad y listado de jefes de familia

Municipio Belén  
Comunidad San Antonio Chimis

No. Vivienda	Nombre Jefe de Familia	Ocupado	Desocupado	No dio Información	Edificación Público o Negocio	Estado de la Vivienda (Llenar después de levantada la boleta)		
						B	R	M
34	Baltesar Amaya	X					X	
35	Maria Dolores Amaya	X					X	
36	Ana Alma Cortez	X					X	
37	José Pablo Montaña	X					X	
38	Eliz Cortez	X				X		
39	Feliciano Ponce	X					X	
40	Clemente Reyes	X						X
41	Benito Miranda		X					
42	Damiago Ayala		X					
43	Bonifacio Cortez	X			Negocio		X	
44	Cristóbal Reyes						X	
45	Tomas Benitez		X					X
46	Emilio Benitez	X						X
47	Santos Benitez	X					X	
48	Jose Toribio Cortez	X					X	
49	Pedro Rivera	X					X	
50	Antonia Cortez	X						X
51	Dorila Ponce	X					X	
52	Antonia Cortez	X					X	
53	Ernesto Cortez	X					X	
54	Lino Cortez Reyes	X					X	
55	Leonardo Cortez Reyes	X					X	
56	Jose Santiago Amaya	X						X
57	Jesús Miranda		X					
58	Santiago Miranda		X					
59	Julia Amaya	X						X
60	Cecilio Benitez	X						X
61	Lauteriano Cortez	X					X	
62	Silvana Benitez	X					X	
63	Jesús Miranda	X					X	
64	Alexis Uriel Reyes	X					X	
65	Francisco Benitez	X					X	
66	Francisco Benitez						X	





Iglesia Principal Virgen del Rosario



Restaurada 2010-2014



Iglesia LA ERMTA Reconstruida en 1910. Restaurada 2010-2014

En el Pasado



Iglesia el Rosario XIX



La Ermita Reconstruida 1910.