



INFORME DE LINEA DE BASE



Municipalidad De Nueva Arcadia, Copán.



**Indicadores Socioeconómicos de Línea Base del Municipio de
Nueva Arcadia, Copán en el marco de los ODS.**

DICIEMBRE 2018.



INFORME DE LINEA DE BASE

TABLA DE CONTENIDO

PRESENTACION:	1
INTRODUCCION.....	3
RESUMEN EJECUTIVO	5
METODOLOGIA APLICADA.....	9
I Fase: Diseño y Organización.....	9
II Fase: Promoción e inducción.....	9
III Fase: Levantamiento.	9
IV Fase: Tabulación y análisis.	9
V Fase: Preparación del documento.	10
VI Fase: Socialización y validación	10
VII Fase: Edición y transferencia.....	10
MARCO DE REFERENCIA	13
ANTECEDENTES HISTORICOS DEL MUNICIPIO	13
UBICACIÓN GEOGRAFICA	18
CONTEXTO BIOFISICO	23
CARACTERÍSTICAS FÍSICAS	23
CARACTERISTICAS BIOLOGICAS	25
CARACTERISTICAS SOCIALES.....	27
INSTITUCIONALIDAD E INVERSION PARA EL DESARROLLO.....	34
Desempeño Municipal.....	34
Presencia Institucional en el municipio	34
Sociedad Civil.....	36
Inversión Social	42
INFRAESTRUCTURA BASICA	44
Infraestructura Vial	44
Electricidad	44
Telefonía y Correos	46
Infraestructura Social.....	47
Infraestructura en Salud	49
Infraestructura en Educación	50
Productividad	56



INFORME DE LINEA DE BASE

ANALISIS DE LOS PRINCIPALES INDICADORES SOCIOECONOMICOS	57
Población	60
Salud.....	61
Servicios Básicos	64
Vivienda.....	66
Educación	69
Igualdad entre los sexos a nivel educativo	71
Economía	72
Participación.....	79
Conclusiones	80
A nivel de ingresos y seguridad alimentaria.....	80
A nivel de educación y fuerza de trabajo emergente.	81
A nivel de igualdad de género.	81
A nivel de salud.	81
A nivel de agua y saneamiento.	81
A nivel de las viviendas.	82
ANEXOS	82



INFORME DE LINEA DE BASE

Levantados y Formulado con el apoyo técnico y financiero de la Municipalidad de Nueva Arcadia, Copán.

❖ responsables del estudio: José Vicente León Rojas.

Alcalde Municipal.

Corporación Municipal 2018-2022.

❖ Coordinación y redacción: Karla Patricia Toro

❖ Facilitadores Municipales: Karla Patricia Toro

❖ Técnicos Contratados.

Nº	NOMBRE	Nº DE IDENTIDAD
1	María Erlinda García	0413-1980-00074
2	Bertha Lidia Yanes Coto	0413-1985-00135
3	Gloria Yessenia Flores	0413-1991-00163
4	Rigoberto Molina Arita	0422-1965-00104
5	Evelyn Karina Arita Caballero	0417-1992-00117
6	Rafael Antonio Paz Orellana	0413-1983-00110
7	Dunia Marisol Delcid Bonilla	0511-1985-01111
8	Edith Margarita Sandoval Aguilar	0413-1957-00227
9	Damaris Antonia Contreras Portillo	0413-1994-00526
10	Glenda Areli Ríos Galdámez	0413-1995--01275
11	Rafael Antonio Montejo Portillo	0413-1985-00049
12	Reyna Maritza Arita	0413-1979-00810
13	Olga marina García Pineda	0410-2001-00163



INFORME DE LINEA DE BASE

14	Blanca Nely Rodríguez Escobar	0413-1984-00753
15	Paula Suyapa Angelino Melgar	0413-1968-00466
16	Kenia Marineli Gutiérrez Santos	1617-188-00055
17	Griselda Jeanneth Abrego	0413-1978-00613
18	Pedro Marín	0413-1979-00434
19	Sonia Leticia Calderón	0423-1969-00042
20	Gloria Lizeth Abrego Abrego	0413-1988-00369
21	Raquel Portillo	0419-1969-00214
22	Jaime Mauricio Flores Herrera	1310-1970-00040
23	María Modesta Pineda Alfaro	0413-1991-00422
24	Elvin Edgardo Gavarrete Pineda	0413-1992-00619
25	Judy Ninosca Acosta Brizuela	0413-1985-00297
26	Nelly Concepción Peña	0413-1974-00148



INFORME DE LINEA DE BASE

A continuación, enlistamos los líderes y lideresas que acompañaron la recolección de datos del levantamiento de línea base, con la participación de ellos en cada una de sus comunidades se elaboró croquis, listado de jefes de familia y la aplicación de las fichas.

Lideres	Comunidades
Apolinario Cruz	Barrio San José
Rene Gámez	Col. Vanessa
Pedro Antonio Ramírez	San Marcos
Francisco Guerra	El Roble
Lucio Alcántara	La Cuchilla
Tulio Morales	Chalmeca
Daniel Gómez	Tres Cruces
Edwin Peña	Quebrada Seca
Henry Morales	Nueva Arcadia
Nelson Brizuela	Agua Buena
Francisco López	Las Conchas
Reina Arita	6 de enero
Carmen Polanco	Villa Nueva Esperanza
Marco Antonio Benítez	La Unión
Ana Julia Navarro	Las Bodegas



INFORME DE LINEA DE BASE

PRESENTACION:

En el municipio de Nueva Arcadia Copán, se realizó el levantamiento de indicadores socioeconómico a nivel comunitario y municipal, este estudio se realizó con el fin de tener información específica, medir el desarrollo y el nivel de pobreza de cada una de sus comunidades, es por esta razón que la corporación municipal pone a disposición de la población, organizaciones gubernamentales, ONG, programas, proyectos y sociedad civil; para que sirva de consulta y de base en la preparación de planes y proyectos e investigaciones específicas en pro del desarrollo de nuestras comunidades y del municipio en general.

El contenido de este estudio ha sido levantado por técnicos y líderes encuestadores contratados por la municipalidad, con ayuda de lideresas y líderes de las comunidades, ya que ellos conocen sus vecinos, quienes pertenecen a su comunidad y sobre todo conocen la realidad y situación de cada una de las familias a encuestar; bajo la supervisión del equipo técnico de la municipalidad, mancomunidad Chorti.

La elaboración de este estudio fue una decisión de la Corporación Municipal presidida por el Sr. Alcalde José Vicente León Rojas, en concertación con la mancomunidad Chorti, lo cual implicó la contratación e inducción primero de dos técnicos, quienes fueron capacitados por la mancomunidad Chorti después se contrataron 26 técnicos encuestadores capacitados para la aplicación de la metodología para el levantamiento en cada una de las comunidades, identificación de 20 líderes y lideresas comunitarias quienes juegan un papel muy importante en el levantamiento, porque ellos son los primeros en llevar a cabo el primer control de calidad bajo la supervisión y coordinación de la mancomunidad Chorti.

El periodo de duración del proceso del levantamiento de encuestas por los técnicos fue realizado durante 2 meses.

Los Técnicos Municipales asignados al proceso de levantamiento de línea base se encargaron de la supervisión, revisión, corrección, depuración de base de datos, preparación de indicadores, cuadros de salida, redacción, validación, edición y socialización de estudio.

y listados de jefes de familia.

La base de datos creada queda en la Municipalidad, bajo la responsabilidad de la oficina del Alcalde y la Unidad Técnica Municipal (UTM), quien ha sido formada para este fin la misma está a disposición para brindar información a detalle para consideración de los usuarios interesados, sea ésta, por comunidad, barrios, aldea o caserío.



INFORME DE LINEA DE BASE

Agradecemos el apoyo, esfuerzo y dinamismo y responsabilidad; importantes aportes técnicos del equipo de profesionales facilitadores que supervisaron el levantamiento de datos, digitalización, procesamiento, análisis e interpretación de resultados; Así mismo el apoyo técnico de la mancomunidad Chorti.

José Vicente León Rojas

Alcalde Municipal 2018-2022



INFORME DE LINEA DE BASE

INTRODUCCION

Este documento contiene datos del municipio de Nueva Arcadia Copán, tanto cualitativos como cuantitativos de los indicadores socioeconómicos; esta información fue levantada por técnicos contratados por la municipalidad, con ayuda de líderes y lideresas comunitarias, apoyadas por el señor Alcalde Municipal José Vicente León Rojas.

El levantamiento de indicadores de línea base, es impulsada por la municipalidad con el apoyo de la mancomunidad Chorti, quienes presentaron la propuesta metodológica a los municipios socios y que fue preparada por el proyecto FOCAL II de la Agencia de Cooperación Internacional del Japón (JICA).

El proceso de levantamiento metodológico de línea de base fue liderado bajo la asesoría técnica de la mancomunidad Chorti.

La estructura de este documento contiene una presentación, introducción, resumen ejecutivo y seis capítulos.

El primer capítulo es el marco de referencia compuesto por la justificación y la metodología aplicada en el proceso de indicadores de línea base.

El segundo capítulo comprende el contexto biofísico y socioeconómico en el cual va incluido: antecedentes históricos de nuestro municipio, la ubicación geográfica, y también se detalla en forma breve las características de nuestro municipio a nivel físico, biológico y social.

El tercer capítulo, detalla en resumen de la infraestructura básica existente en nuestro municipio en cuanto a los aspectos de salud, educación, producción, infraestructura vial y social, este nos permitirá tener una idea generalizada de las disponibilidades existentes en nuestro municipio, en qué áreas carece y cuál es la deficiencia que existe en los sectores analizados.

En el capítulo cuarto se describen las organizaciones e instituciones existentes, la inversión realizada durante el periodo 2018-2022 para el desarrollo del municipio, el desempeño de la municipalidad.

En el quinto capítulo se analizan los principales indicadores socioeconómicos del municipio, recolectando datos por medio de una



INFORME DE LINEA DE BASE

encuesta que está compuesta por 48 preguntas realizadas a cada una de las familias; esta incorpora datos de población, educación, economía, salud, vivienda, servicios públicos, igualdad entre los sexos a nivel educativo, participación social ciudadana, temas que permiten analizar variables para medir el nivel de desarrollo de nuestro municipio.

En el sexto capítulo se sintetizan los principales resultados que muestran la situación actual de desarrollo del municipio con base a los ODM. Finalmente se agregan como anexos la inversión social realizada sobre el 2014, infraestructura básica, viviendas existentes, las frecuencias simples del censo, cuadros sobre presencia institucional, existencia de organizaciones de sociedad civil.

La Corporación Municipal encabezada por José Vicente León Rojas Alcalde de Nueva Arcadia, Copán agradecen el importante apoyo técnico para la realización del estudio, así como le agradece al vice alcaldesa Abogada Karla Valenzuela y sus regidores Marcio Junior Vega Pinto, Ever Rutilio Mejía Miranda, Alix Leonel Portillo Argueta, Karla Feliciano Gámez Martínez, Mercy Yadyra Sanabria Enamorado, Edwin Ernesto Medina Herrera, Hermis Antonio Pineda, Delmy Yanett Ramírez Velásquez, por la disponibilidad y aporte en ejecutarse lo que es en bienestar del municipio, a los técnicos encargados de levantamiento de los indicadores socioeconómicos de línea base, a los líderes y lideresas comunitarias y a los jóvenes encuestadores que se encargaron de visitar cada una de las familias para el levantamiento, a los jefe de familia que colaboraron brindando amablemente la información y a cada uno de los empleados de la municipalidad de nuestro municipio.



INFORME DE LINEA DE BASE

RESUMEN EJECUTIVO

El Municipio de Nueva Arcadia Copán, cuenta con una población de 41831 habitantes, distribuidos en 13 barrios, 28 colonias, 20 aldeas y 13 caseríos, según línea de base actualizada al 2018.

- Del total de población, 20393 son hombres y 21438 mujeres, Existe un promedio de 4% personas por vivienda y la densidad poblacional es de 276.47 habitantes por Km².
- La tasa de natalidad en el año 2018 fue de 363, en lo que corresponde por rango, niños 176 y niñas 187, lo que significa una tasa de crecimiento de la población de 8.6%.
- Existen 846 madres solteras, que eso equivale al 19.2% según el número de mujeres a nivel de municipio.
- En el 96.3 % de las viviendas vive una sola familia equivaliendo a 4057, hay que considerar que en aproximadamente el 2.8% equivale a 117 de las viviendas viven dos familias, 0.7% tres familias equivalentes a 28, 0.2% cuatro familias que son 8, 0% de cinco a más familias equivalente 2.
- La tasa de mortalidad materna durante el parto y el posparto para el 2017 es de 0 % equivalente a 0 muertes maternas.
- La mortalidad infantil en el período de niños menor de 5 años; es de 9 niños(as) de los cuales son 7 niñas y 2 varones equivalente al 0.01%.
- Entre las enfermedades de mayor incidencia en la población están: infecciones respiratorias agudas 1%, alcoholismo 3.64% y 0.3% de diarreas.
- El 1.0% de población reciben agua de pozo propio, 4.0% agua domiciliar de pozo comunal, 1.1% acarrea agua de río o quebrada,



INFORME DE LINEA DE BASE

73.4% agua por acueducto, 2.8% agua domiciliar por mangueras, 17.3% agua llave pública y 1.9% reservatorio de agua lluvia.

- La cobertura del servicio sanitario es de 77.2% de la población, sin embargo, el 21.1% cuenta con letrinas.
- La cobertura del servicio de energía eléctrica es de 93.8%, servicio que lo recibe la población de 13 barrios, 20 aldeas, 28 colonias y 13 caseríos.
- Existen un total de 6500 edificios públicos, privados y viviendas, de éstas 4214 son viviendas; de las que 3964 se encuentran ocupadas y 250 desocupadas.
- En cuanto a la tenencia de la vivienda el 72.4% de las familias poseen vivienda propia totalmente pagada, un 6.3% está alquilando, un 14.9% la ocupan en forma prestada.
- Niños en edad de estudiar 7973 equivalente a un 100% de los cuales el 52.5% actualmente estudian y un 47.5% que no estudian, un 50% son masculinos y 50% son femeninos
- Niños en edad escolar primaria entre los 7 a 12 años 2292 equivalente a un 23.9% y
- Niños en edad de estudiar plan básico de 13 a 15 años equivale a un 13.89% haciendo una cantidad de 1328.
- Niños en edad de estudiar nivel Diversificado 1,345 e equivalente a un 14%.
- Jóvenes en edad de estudiar Universidad 3808 equivalente a un 39.8%.



INFORME DE LINEA DE BASE

- 52.5% niños y jóvenes se encuentran en edad escolar esto significa un porcentaje del 100% del total de la población, de estos 50% son hombres y 50% son mujeres; de este total sólo 4182 están estudiando.
- La población estudiantil que ha logrado llegar a nivel diversificado es de 8% lo que es sumamente preocupante, al igual que el nivel universitario, por lo que el nivel de profesionalización y calificación del recurso humano del municipio no es el esperado para lograr impulsar el desarrollo local.
- Las principales actividades económicas del municipio son: agrícolas, ganaderos, obreros, comerciantes, conductores transportistas, empleadas Domésticas, oficios domésticos (Ama de casa) y en menor escala las actividades de profesionales.
- La mayor fuerza de trabajo predominante está en el sector agrícola y pecuario existen labradores dedicados directamente a la producción agrícola, empleadas domésticas y comerciantes esto significa un porcentaje de población de (44% del total de la Población Económicamente Activa - PEA).
- Población en edad de trabajar (PET) 13,885 del municipio representa el 100% del total de la población.
- Las profesiones que más sobresalen son: maestros de primaria, peritos mercantil y administradores de empresas y técnicos en computación.
- Los oficios más relevantes son: labradores - agricultores, jornaleros, albañiles, comerciantes, empleada doméstica, Bachiller en ciencias letras y oficios domésticos.
- El 11% de los hogares reciben remesas del exterior, de los que 16% reciben menos de 1,000.00 lempiras.



INFORME DE LINEA DE BASE

- En el 23.3% de los hogares algún miembro trabaja por cuenta propia la tierra.
- Solo el 11.1% de las familias que la trabajan poseen tierra propia totalmente pagada, un 11.1% la alquila y 1.3% trabaja con tierra prestada.
- 76.6 % de los hogares ningún miembro de la familia posee tierra.
- De las familias que trabajan la tierra, el 24.3% producen alimentos.
- Solo al 21.5% producen alimentos para el autoconsumo y el 78.4% no producen para el autoconsumo.
- Solo el 7.4% de las familias que producen alimentos obtienen excedentes para la venta.
- En el 91.8% de los hogares los hombres no participan en ninguna organización, e igual situación se presenta con las mujeres en el 91.1%.



INFORME DE LINEA DE BASE METODOLOGIA APLICADA

Para el desarrollo del proceso, se consideró la metodología FOCAL/JICA/Higuito, misma que fue concertada con la corporación municipal, posteriormente se capacitó a los técnicos que asumieron la facilitación metodológica y de campo; la metodología se desarrolló en las siguientes fases:

I Fase: Diseño y Organización.

La primera fase está relacionada con la preparación metodológica y concertación de la propuesta a nivel institucional y con la corporación municipal.

II Fase: Promoción e inducción.

La fase segunda, implicó la promoción e inducción con la corporación municipal y líderes comunitarios, dando inicio con la selección de líderes comunitarios y autoridades con disponibilidad y el Perfil para participar del levantamiento y la realización de talleres de inducción, capacitación metodológica y concertación de compromisos con líderes comunitarios, responsables del levantamiento, con un promedio de 2 a 3 líderes por comunidad.

III Fase: Levantamiento.

Una vez capacitados los líderes, se desarrolló la tercera fase, mediante visitas en cada comunidad; En forma conjunta entre el facilitador y los líderes se preparó el mapa censal de la comunidad, se hizo el recorrido para corroborar los datos, se realizaron ejercicios para asegurar el manejo de la boleta y se finalizó el día con una asamblea comunitaria.

Misma que sirve para dar a conocer los objetivos, la metodología de trabajo y los beneficios de contar con información. Luego los técnicos procedieron en los días subsiguientes a realizar el levantamiento de las boletas, donde el líder coordinador supervisaba y daba seguimiento a los resultados, posteriormente en equipo se realizó la revisión de resultados y control de calidad y en los casos necesarios se relevó la información.

IV Fase: Tabulación y análisis.

Levantada la información el facilitador procedió a revisar los resultados, así como el coordinador realizó visitas de campo para comprobar la veracidad de los mismos, posteriormente se inició la cuarta fase que implicó la tabulación de las boletas, preparación de los cuadros de salida, emisión y revisión de los resultados.



INFORME DE LINEA DE BASE

V Fase: Preparación del documento.

Luego se procedió al análisis de los resultados y la preparación del documento como primer borrador.

VI Fase: Socialización y validación

Luego se procedió al análisis de los resultados y la preparación del documento como primer borrador.

VII Fase: Edición y transferencia.

Como fase final se realizó la edición del documento final y se transfirió a las organizaciones que participaron en la misma.

Cuadro #1

En el siguiente cuadro se presenta una comparación de los principales indicadores con los ODMS y obtuvimos los resultados siguientes:

Objetivos y metas del desarrollo del Milenio.	Indicadores en Nueva Arcadia, Copan
Objetivo 1: Reducir la extrema pobreza y el hambre	-El 81.5% de las familias consumen los tres tiempos de comida diaria.
Meta 1: Reducir a la mitad, entre 2016 y 2017, el porcentaje de personas cuyos ingresos sean inferiores a 1 dólar por día.	-3.8% de los hogares que tienen ingresos menores a \$ 1.00 diario.
Meta 2: Reducir a la mitad, entre 2016 y 2017, el porcentaje de personas que padezcan de hambre.	-El 17.1% de los ingresos ajustan para alimentarse dos tiempos de comida. 9 86 - El 1.3% de las familias, los ingresos ajustan para alimentarse un tiempo de comida. - Casos de desnutrición en menores de 5 en el área rural 11 y urbana 12 haciendo un total de 23 niños



INFORME DE LINEA DE BASE

Objetivo 2: Lograr una educación primaria universal	52.5% representa el porcentaje de niños(as) en edad escolar que actualmente estudian.
Meta 3: Velar porque, para el año 2017, las niñas y niños de todo el mundo puedan terminar un ciclo completo de enseñanza primaria.	-la población analfabeta el total es de 489.
Objetivo 3: Promover la igualdad entre los sexos Meta 4: Eliminar las desigualdades entre los géneros en la enseñanza primaria y secundaria, preferiblemente para el año 2005, y en todos los niveles de la enseñanza antes del fin del año 2015.	-50% representa sexo masculino en edad escolar. -50% representa sexo femenino en edad escolar. <u>Porcentaje de los que tienen edad para hacerlo por nivel:</u> 5107 de niños y niñas estudian primaria. 1474 de niños y niñas estudian secundaria.
Objetivo 4: Reducir la mortalidad infantil Meta 5: Reducir en dos terceras partes, entre 2016 y 2021, la mortalidad de los niños menores de 5 años.	- 16 muertes en niños menores de 5 años en el 2017 que representan el 0.03% del total de los nacidos vivos.
Objetivo 5: Mejorar la salud materna Meta 6: Reducir, entre 2016 y 2021, la mortalidad materna en tres cuartas partes.	- 2 Casos de muertes maternas durante el parto o posparto en el 2017 equivalente a un 0%
Objetivo 6 Combatir el VIH/SIDA, paludismo y otras enfermedades Meta 7: Haber terminado y comenzado a reducir, para el año 2018 la propagación del VIH/SIDA.	-238 infectados por infecciones respiratorias. - 26 infectados por Dengue Clásico - 644 infectados por el alcoholismo - 45 infectados con diarrea



INFORME DE LINEA DE BASE

<p>Meta 8: Haber detenido y comenzado a reducir, para el 2018, la incidencia del paludismo y otras enfermedades graves.</p>	
<p>Objetivo 7: Garantizar la sostenibilidad del medio ambiente</p> <p>Meta 9: Incorporar los principios del desarrollo sostenible en las políticas y los programas nacionales e invertir la pérdida de recursos del medio ambiente.</p>	<p>-61.6% de la población utiliza leña para cocinar.</p>
<p>Meta 10: Reducir a la mitad, para el año 2018-2021, el porcentaje de personas que carezcan de acceso sostenible a agua potable.</p>	<p>-73.4% de la población tiene acceso al agua por acueducto.</p> <ul style="list-style-type: none">- 77.2 % personas con acceso a eliminación de excretas.- 39% con servicio de alcantarillado- 35% viviendas con acceso al servicio de disposición de la basura.- 93.8 % población con servicio de energía eléctrica domiciliar.
<p>Meta 11: Haber mejorado considerablemente para el año 2020, la vida de los habitantes de los tugurios.</p>	<p>-46.7% de las viviendas son buenas</p> <p>-16.2% de las viviendas bajo condiciones malas.</p> <p>-37.2% de las viviendas son de condiciones regulares.</p> <p>- 9.9% de las viviendas tienen una sola pieza como dormitorio.</p>



INFORME DE LINEA DE BASE

MARCO DE REFERENCIA

ANTECEDENTES HISTORICOS DEL MUNICIPIO

Surgimiento del Municipio:

La formación histórica y cultural de Nueva Arcadia. Tiene su origen remoto en los primeros títulos de tierra que existe en el archivo nacional, en donde varios expedientes de tierra marcan los parámetros geográficos, económicos, y demográficos de los antiguos habitantes del sector. Este sitio forma parte de la influencia económica que se mantuvo con motivo de la explotación de tabaco y la formación del asentamiento humano de los llanos de Santa Rosa y lugares adyacentes a finales del régimen colonial. Existe el título de tierra llamado Nueva Arcadia, Expediente 197 a nombre de José Ignacio, en la jurisdicción de lo que se conoció en el siglo XIX como el distrito de Trinidad,

Fecha de Fundación:

Fue creado como municipio en el año 1837 y por decreto 361 del 1º de julio de 1961 fue trasladada la cabecera municipal a la Entrada Copan.

Origen del nombre del Municipio:

Sobre el nombre de La Entrada, hay 2 Opciones: Los viajeros que venían de Santa Rosa hacían San Pedro, decían: "Aquí es La Entrada a la Selva y a los lodazales". Los viajeros que venían de San Pedro Sula hacia Santa Rosa, Copan, decían "Aquí es la entrada a los cerros y el camino quebrado ¡Sabe Dios!

Primeros Pobladores:

- Familia Contreras
- Familias Calderón
- Familia Licona
- Familia Orellana
- Familia Cobos

Primeras Comunidades:

Compuesto por 8 caballerías y fracción de tierra que cubre Santa Efigenia y San Vicente Ferrer. Promovido en el año 1,704 como se pudo constatar, este



INFORME DE LINEA DE BASE

título demuestra la necesidad de establecer villorrios y pequeños centros de trabajo agrícolas y ganaderos que no eran propiamente una hacienda. A partir de este año, es cuando surge probablemente Santa Efigenia, quizá como hato de ganado, o es probable que la presión demográfica con la llegada de los nuevos colonos y labriegos procedentes de zonas mineras, tabacales o de los sembradíos de caña coparticiparan en las tareas de ordeñar, acarrear y exportar ganado de pie a zonas distantes, el caso es que en el año 1,740 ya se menciona este sitio en plena explotación ganadera.

En el expediente 198 aparecen las mismas 8 caballerías y fracción que abarca el mismo sector. La solicitud de medidas consigna el año de 1,780 a nombre del señor José Ignacio según la información de los expedientes, en este periodo, con motivo del uso de tierra, se mencionan los sitios de trabajo ganadero: Santa Efigenia, así como la de San Nicolás. Según el título del mismo nombre cuyo propietario era Francisco Saavedra quien reporta 3 caballerías, 38 ½ cuerdas en el año de 1,714.

No se sabe con exactitud si los títulos de tierra consignados eran el expediente 191 formaron parte de este, pero en 1,930 aparecen como San Nicolás de Majada y San Nicolás Tolentino. Por razones propias de espacio se menciona el expediente 129 con el nombre de Nueva Arcadia. Se trata de una solicitud de ejido que interpone la Municipalidad en el año de 1,873 y que no fue concedido. Nueva mente aparece una solicitud la cual se localiza en el expediente 130 en el año de 1,879.

Según la monografía de Santa Rosa, de Copan (Membreño H. Jesús 1,942 página 151), en el año de 1,837, el sitio de Santa Efigenia tiene suficiente población y se abandona la idea de una hacienda por la creación de un caserío u aldea formándose el poblado de Nueva Arcadia, coexistiendo con la hacienda que no desaparece. Se ignora de donde tomo la información Membreño para poder corroborar lo expresado por él. En el año de 1,870 es reconocida la comunidad y aparece en los registros de censos de población, aunque hay indicios racionales para creer que desde 1,861 se identifica de manera separada de la comunidad de San Nicolás, pero compartiendo los mismos títulos de tierra.

Fecha que recibió categoría de Municipio:

El 26 de abril de 1,890 la Municipalidad entro en funciones de acuerdo a las nuevas disposiciones jurídicas establecidas en la ley de Municipalidades promovida en la reforma Liberal de Marco Aurelio Soto (1,876-1,882).

En este municipio existe la Aldea de La Entrada, que a partir del 1 de Julio de 1,961 es la cabecera Municipal legal y oficialmente como producto de



INFORME DE LINEA DE BASE

una petición elevada ante el estado el 1 de octubre de 1,960 por un grupo de personas visionarias encabezada por Don Juan Ángel Molina y Francisco Jabady Álvarez (Q.D.D.G.).

En respuesta a la petición de estos honorables ciudadanos se encuentra lo que literalmente dice: “Resolución No. 361 por Tanto: El Presidente Constitucional de la República en uso de las Facultades que le Confiere la Ley, y haciendo aplicación del artículo segundo numeral 3 y 6 del decreto de Ley No. 8 del veinte y cuatro de Diciembre de mil novecientos cincuenta y cuatro, y del artículo 2 de ley de Municipalidades y del régimen político Resuelve: Designar como nueva Cabecera Municipal a la Aldea de La Entrada lugar donde deberá ser trasladada la sede de las autoridades civiles a partir del 1 de Julio del correspondiente año por ser el lugar del término Municipal que reúne mejores condiciones políticas como económicas y geográfica para su administración de conformidad con la solicitud elevada al supremo Poder Ejecutivo, por la mayoría de los vecinos del Municipio de Nueva Arcadia. Notifíquese.

Ramón Villeda Morales, el Secretario de Estado en los despachos de Gobernación, Justicia y Seguridad Pública.

Ramón Valladares H. En el trascurso del tiempo han demostrado que la actitud asumida por la mayoría de los vecinos de Nueva Arcadia respecto al cambio de Cabecera Municipal fue sabia y por lo tanto una decisión histórica que debe ser aplaudida y reconocida por las generaciones que hoy está gozando del desarrollo como consecuencia del trabajo permanente y honrado de sus hombres y mujeres. La Entrada, una aldea convertida ahora en cabecera Municipal de Nueva Arcadia, Copan.

Por resolución No. 361 de fecha 1 de Julio de mil novecientos sesenta y uno, recibió el título de Ciudad por decreto legislativo No. 213-93 del primero de octubre de mil novecientos noventa y tres. La solicitud fue hecha por el Alcalde Municipal Don Eduardo Flores Calderón presentando la exposición de motivos ante el Congreso Nacional de la República por el Honorable Diputado Lic. Octavio Bueso Pineda.

Costumbres:

Dentro de las principales costumbres de nuestro municipio persisten en la actualidad el comer Ticucos durante la Semana Santa, elaboración de tamales en la navidad, visitar las canchas de futbol los días domingos, asistir a la iglesia católica el día domingo por la mañana y en la tarde noche, en ferias de las comunidades son famosas las carreras de cintas siendo una actividad bastante seguida por las personas.



INFORME DE LINEA DE BASE

Tradiciones:

Las tradiciones se muestran principalmente en su feria patronal y tradicional durante el mes de julio, ya que se realizan varias actividades para celebrarlas, el Toro fuego, el palo encebado, juegos para los niños, alboradas, carreras por cinta, , show canino, encuentros deportivos, bailes y la coronación de la reina de la feria y la coronación de la reina de las Alsacias, y otras actividades siendo una de las más recocidas, en la parte espiritual se celebra al Santo Patrón San Antonio de Padua.

Dentro de las tradiciones religiosas contamos con las siguientes actividades, la iglesia católica realiza la celebración de la semana santa, en donde recrean todo los fieles católicos la muerte y resurrección de nuestro señor Jesucristo, haciendo una dramatización del viacrucis, el santo entierro, la misa de lavatorio y haciendo énfasis que tenemos que estar unidos como familia, vivir en amor, y estar espiritualmente bien con Dios, también hacen otras celebraciones, como ser el día de la biblia, el mes de la familia, y en algunas familias de nuestro pueblo en el mes de junio hacen la celebración del rezo de San Antonio, también se realizan caminatas para llevar el Santísimo a varias comunidades de nuestro municipio, también existe una variedad de religiones cristianas.

También celebramos el Día de la Madre, dentro de las escuelas y colegios los maestro, acompañados de los alumnos preparan un convivio para agradecerles a las madrecitas en ese día, la municipalidad también prepara una gran celebración para todas las madres del municipio, entregándoles diferentes regalos, canastas, e invitan grupos de las diferentes iglesias, para que le den gracias a Dios, el Señor Alcalde agradece la presencia de cada una de ellas y las invita al almuerzo, a reventar las diferentes piñatas y a otras actividades más; así mismo la celebración del día del niño, se entrega a cada centro educativo piñatas y canastas a madres del casco urbano y se realiza el festeje del día del padre.

Gastronomía actual y existente:

Cerdo Harneado o Asado Cubano, Ticucos, Tamales, Tamalitos, Montucas, "Pan de mujer", arroz, frijol, productos lácteos, pollo, res, diferentes tipos de sopas etc., todas estas comidas acompañadas de unas ricas bebidas como:



INFORME DE LINEA DE BASE

atole de elote (maíz), atole de piña, pinol de maíz, ponche, horchatas, y fresquitos naturales y no puede faltar la tradicional bebida la chicha.

Patrimonio Histórico:

Nuestro municipio cuenta con parques, canchas de fútbol y otras bellezas que sirven de recreación para los adultos, jóvenes y niños, donde hacen sus encuentros para conversar, jugar o divertirse con sus familiares, amigos u otras personas.

Primeros Servicios Públicos:

En cuanto a los primeros servicios públicos podemos mencionar el servicio de agua potable, mismo que fue manejado en sus inicios por el SANAA y actualmente paso a la municipalidad, así mismo la recolección de desechos sólidos es también proporcionada por la municipalidad, en cuanto a la energía eléctrica la maneja desde sus inicios la ENEE.

Personajes relevantes por su aporte y prestigio al municipio:

Don Juan Ángel Molina y Francisco Jabady Álvarez (Q.D.D.G.). Gracias a la visión de estas personas La Aldea de La Entrada, a partir del 1 de Julio de 1,961 es la cabecera Municipal legal y oficialmente como producto de una petición elevada ante el estado el 1 de octubre de 1,960.

Actividades económicas que sustenta a la población:

A nivel productivo el municipio tiene su mayor actividad, en la zona comercial y en el sector agrícola los cultivos que predominan son el maíz, frijol, café, también se produce en regular cantidad el ganado vacuno y en menores porcino, avicultura y apicultura, existe una microempresa de tajadas, existen variedad de panaderías, súper mercados, gasolineras, plazas comerciales, las cuales las comercializan en el municipio.

Muchas familias de nuestro municipio producen alimentos para el consumo, son pocos las que comercializan el producto.



INFORME DE LINEA DE BASE UBICACIÓN GEOGRAFICA

Mapa del Municipio en el Departamento de Copán:



Límites territoriales:

El Municipio colinda al norte con los municipios de Macuelizo del departamento de Santa Bárbara y Florida; al sur con el municipio de San Nicolás, al este con el municipio de Protección, y al oeste con el municipio de La Jigua.

Los límites del municipio son:

Al norte con el departamento de Santa Bárbara

Al sur con el municipio de San Nicolás.



INFORME DE LINEA DE BASE

Al este con el departamento de Santa Barbara

Al oeste con el municipio de La Jigua.

Extensión territorial:

El Municipio de Nueva Arcadia, tiene una extensión superficial de 149.50 kilómetros cuadrados.

Altura sobre el nivel del mar:

Entre los 500 y 800 metros sobre el nivel del mar

Coordenadas de ubicación:

Las coordenadas geográficas son entre; los 15° 11° latitud Norte y los 88° 38° y 88° 47° longitud Oeste.

Desglose de aldeas, colonias, barrios y caseríos:

- Sus Barrios son:

El Centro
Progreso
La Joya
Suyapa
San Antonio
El Triangulo
El Dorado
Miraflores
Bella Vista 1
La Roca
Copante
Bella Vista 2
Buenos Aires



Sus Colonias son:

INFORME DE LINEA DE BASE



Vanessa
San José
Miravalle
6 de Enero
Villa Bosques
Baccoci
Nuevo Amanecer
Santa ROSA
Manuel Pinto
Nueva Esperanza
Maya
María Antonieta
Doña Eva
El cielito Lindo
Villas Del Monte
Buena Fe
Villa Nueva Esperanza
La Panorámica
Juan Benito Montoya
Morazán
Nueva Suyapa
San Francisco
La Reforma
Salazar
Las Orquídeas
Colinas Del Marial
15 De septiembre



INFORME DE LINEA DE BASE

Monte de Sion

- Sus aldeas son:

La Entrada
Chalmecca
Nueva Arcadia
Los Tangos
Quebrada Seca
Santa Luz
El Roble
El Zanjón
San Marcos
Las Conchas
San Isidro
La Cuchilla Zapa
Tres CRUCES
El Cedral
Agua Blanca
Agua Buena
Las Bodegas
La Unión
Los Llanitos
Los Pozos

- Sus caseríos son:

El Limón
Nueva Ceibita
Comedero



INFORME DE LINEA DE BASE

La Colmena
El Ocotillo
El Llanon
Las Champas
San Diego
La Tejera
Jimirico
Ojos De Agua
Los Naranjos
Sal Soque.



INFORME DE LINEA DE BASE

CONTEXTO BIOFISICO

CARACTERÍSTICAS FÍSICAS

Topografía del Municipio:

La Cabecera Municipal de Nueva Arcadia, es La Entrada, ciudad que posee un valle muy productivo apto para cultivos como ser Maíz, frijol, tabaco, caña de azúcar y actividades como la agricultura y la ganadería, en cuanto a las demás zonas del municipio poseen tierras altas incluyendo lomas, cerros y áreas montañosas.

Principales Ríos y Quebradas:

- Río Chamelecón
- Río Jagua
- Río Tepemechín
- Río Salsoque
- Quebrada Chalmecca
- Quebrada Seca
- Quebrada El Zanjón
- Quebrada La Grita
- Quebrada Tamales
- Quebrada El Tular

Clima Predominante:

Su clima es templado, de acuerdo a los registros, existe una precipitación anual promedio de 14,456 centímetros cúbicos, con temperaturas promedio que oscila entre 18 – 30 grados centígrados, con una humedad relativa promedio anual de 80%; Los meses más lluviosos son septiembre y octubre, los más secos marzo y abril.

Tipos de Suelos:

El tipo de suelo del municipio es Mixto pedregoso-arcilloso (arenoso) originado por ser territorio convergente entre los dos Ríos Chamelecón y Jagua y las montañas. Es un tipo de terreno propio para todo tipo de cultivo de clima tropical. Además, debajo del municipio se encuentra un gran acuífero (manto de agua) en su totalidad y el mismo se suple la población



INFORME DE LINEA DE BASE

del municipio de agua que es utilizada para diferentes actividades (consumo humano, riego de cultivos)

Tipos de estaciones:

Por tener un clima tropical este municipio solo se manifiestan dos estaciones: verano e invierno.



INFORME DE LINEA DE BASE CARACTERISTICAS BIOLOGICAS

Principales zonas de vida:

Las principales zonas de vida silvestre son las siguientes:

- Zona del Orégano
- Área protegida “Microcuenca El Zanjón”

Subcuenca a la que pertenece el municipio:

- Subcuenca del Rio Chamelecón

Principales microcuencas:

- Microcuenca Quebrada Las Conchas declarada mediante acuerdo GG-016-90.
- Microcuenca Quebrada El Zanjón declarada mediante acuerdo DE-DCHA-03-2011

Áreas protegidas:

- Área Municipal de Parque El Orégano, único pulmón del Municipio de Nueva Arcadia y alrededores. No cuenta con un acuerdo de declaratoria

Zonas de reserva biológicas existentes:

En nuestro municipio no existe zona de reserva biológicas.

Tipos de vegetación predominante:

- Bosque Latifoliado Húmedo
- Bosque Latifoliado Deciduo
- Bosque Mixto
- Bosque de Conífera Denso
- Bosque de Conífera Ralo
- Vegetación Secundaria Húmeda
- Vegetación Secundaria Decidua
- Pasto
- Cafetales



INFORME DE LINEA DE BASE

Fauna:

Actualmente se encuentran algunas especies que están en peligro de extinción como el Quetzal, El Mono, El Venado Cola Blanca, Iguanas, Ardillas, Conejos, Tacuazines, Cusucos.

Minería:

Existe explotación de minería tradicional, tales como ser: Extracción de arena y piedra de los Ríos Chamelecón, Jagua y Tepemechín. Extracción de material selecto y de piedra cantera de las diferentes zonas que cuentan con este tipo de material.

Principales Cultivos:

Granos básicos (maíz y frijoles), café, horticultura, caña de azúcar; sin embargo, la mayor parte del territorio no boscoso es utilizado para el pastoreo de ganado, bajo un sistema de uso extensivo.

Plantas comestibles y medicinales:

Entre las plantas frutales principales encontramos: Mangos, Banano, Nances, Zapotes, Guayabas, Manzana Pedorra, Zuncuya, Papayas, Tamarindos, Guanábanas, Naranjos y otros.

Entre las plantas medicinales más comunes encontramos: eucalipto, hoja blanca, tres puntas, ajeno, cola de caballo, piñón, chaya, calaica, calaguala, anís, hombre grande, hoja del aire, venadillo, encinos y otras.



INFORME DE LINEA DE BASE CARACTERISTICAS SOCIALES

Manifestación de relaciones sociales entre los pobladores:

En el municipio existe una variedad de organizaciones de la sociedad civil establecidas, de las cuales son los patronatos la base organizativa comunitaria más fuerte involucrada en procesos de desarrollo local, y funcionan como uno de los enlaces más cercanos hacia la municipalidad, así como las distintas instituciones que operan en el municipio.

En síntesis, las organizaciones existentes son: 45 Patronatos, Juntas rurales de agua, 3 organización de caficultor, sociedades de padres de familia, Iglesias (entre evangélicas y católicas), Comités Ambiental, equipos de futbol y.

Formas de organización:

A continuación, se mostrará un cuadro con las organizaciones existentes por comunidad, caserío casco urbano así mismo las instituciones.

Cuadro # 8
Municipalidad de Nueva Arcadia, Copán.

COMUNIDAD	ORGANIZACIONES	INSTITUCIONES
Casco Urbano	1. Patronato pro mejoramiento 2. Grupo de mujeres organizadas 3. Mesa técnica de salud 4. Mesa Técnica de protección 5. Gobiernos estudiantiles 6. Sociedad de padres de familia 7. Micro empresas de limpiezas 8. Comité de Trabajo Educativo Social 9. Comité de pro estadio	1. Plan Honduras 2. USAID 3. Pilar OPDF 4. Banco de Occidente 5. Banco Azteca 6. Posta Policía 7. Vida Mejor 8. Registro Nacional de las Personas 9. Banco del País 10. Banco Atlántida 11. Bancafe 12. EEh



INFORME DE LINEA DE BASE

	10.UTM	13. Banadesa 14. Banrural 15. Cooperativas
Chalmecca	1. Patronato 2. Sociedad De Padres 3. Juntas De Agua 4. Gobierno Escolar 5. Grupo De Mujeres Organizadas	
Los Tangos	Patronato Pro mejoramiento Comunal 2 Comité de Salud 3. Junta de Agua 4. Consejo Católico de Aldea	1.Mancomunidad Chorti 2. Municipalidad
Las Bodegas	1. Patronato Comunal 2. Patronato Sectorial 3. Junta de Agua 4. Sociedad de Padres de Familia 5. Consejo Católico de Aldea	1. Municipalidad 2. Plan Honduras
El San Isidro	1. Patronatos 2. Sociedad de padres de familia 3. Junta de agua 4. Caja rural	1. Municipalidad 2. Plan en Honduras



INFORME DE LINEA DE BASE

Tres Cruces	<ol style="list-style-type: none">1. Patronatos comunal pro mejoramiento2. Junta de agua	<ol style="list-style-type: none">1. Municipalidad2. Plan Honduras3. Vida Mejor
Cuchilla Zapa	<ol style="list-style-type: none">1. Junta de Agua2. Patronato3. Sociedad de Padres	<ol style="list-style-type: none">1. Municipalidad
Cedral	<ol style="list-style-type: none">1. Patronato Comunal2. Junta De Agua3. Sociedad De Padres De Familia4. Consejos De Maestros	<ol style="list-style-type: none">1. Municipalidad2. USAID
La Unión	<ol style="list-style-type: none">1. Patronato Comunal2. Junta De Agua3. Sociedad De Padres De Familia4. Escuela Para Padres5. Comité De Merienda6. El Sed	<ol style="list-style-type: none">1. Municipalidad2. InCafé3. Apro Café4. Usaid
Las Conchas	<ol style="list-style-type: none">1. Patronato2. Auxiliares3. Sociedad de padres de familia4. Sociedad ganadera5. Sociedad campesinas	<ol style="list-style-type: none">1. Municipalidad



INFORME DE LINEA DE BASE

	7. Central de cooperativa	
San Marcos	1. Patronatos 2. Junta de Agua 3. Junta de cafetaleros rurales	1. Municipalidad
Agua buena	1. Patronato 2. Auxiliares 3. Gobierno Escolar 4. Sociedad de Padres	1. Municipalidad 2. Vida Mejor
Santa Luz	1. Patronato 2. Sociedad De Padres 3. AECO 4. Gobierno Escolar 5. Comité De Merienda	1. Municipalidad
Nueva Arcadia	1. Patronato Comunal 2. Junta De Agua 3. Sociedad De Padres De Familia 4. Escuela Para Padres 5. Consejo De Aldea (Iglesia Católica) 6. Caja Rural	1. Municipalidad
Quebrada Seca	1. Patronato 2. Junta De Agua	1. Municipalidad
Los Llanitos	1. Patronato	1. Municipalidad



INFORME DE LINEA DE BASE

	<ol style="list-style-type: none"> 2. Junta De Agua 3. Sociedad De Padres 4. Consejo De Maestros 5. Consejo De Iglesias 6. Micro Empresa Nueva Luz 7. Nuevo Amanecer 8. Aliento De Vida 	<ol style="list-style-type: none"> 1. Municipalidad 2. USAID 3. PILHAR 4. HEIFER
La colmena	<ol style="list-style-type: none"> 1. Junta de Agua 2. Patronato 3. Sociedad de Padres 	<ol style="list-style-type: none"> 1. Municipalidad
Nueva Ceibita	<ol style="list-style-type: none"> 1. Patronatos 2. Junta de Agua 3. Sociedad de padres de familia 	<ol style="list-style-type: none"> 1. Municipalidad
El Roble	<ol style="list-style-type: none"> 1. Patronatos 2. Junta de Agua 	<ol style="list-style-type: none"> 1. Municipalidad 2. Plan Honduras
Los Pozos	<ol style="list-style-type: none"> 1. Patronatos Pro mejoramiento Comunal 2. Junta de agua 3. Comité de asociados a fondo cafetero 	<ol style="list-style-type: none"> 1. Municipalidad 3. Vida Mejor 4. Usaid



INFORME DE LINEA DE BASE

Valores:

En el tema de los valores, la oficina de la niñez y juventud y la oficina de la mujer, ha desarrollado taller de capacitación en los temas de: Protección infantil, valores morales, motivación personal y temas relacionados con la mujer.

Grupos étnicos existentes:

No existen grupos étnicos existentes en nuestro municipio.

Patrimonio arqueológico y lingüístico:

Según el Instituto Hondureño de Antropología e Historia en el año de 1984 arqueólogos japoneses descubrieron y registraron 336 sitios arqueológicos prehispánicos, ubicados en la zona conocida como Valle La Venta, jurisdicción del municipio de Nueva Arcadia, Copán.

Principales religiones:

La religión predominante en este municipio es la cristiana, comprendida entre iglesias católicas, evangélicas, testigos de Jehová, mormona etc.

En los últimos años las denominaciones evangélicas comprenden mas del 50% de los creyentes de este municipio.

Forma de recreación:

Sus principales formas de recreación son los deportes con mayor influencia en el futbol masculino y también femeninos, todos los domingos las personas del municipio se hacen presentes en los diferentes campos de futbol, con los que cuentan cada comunidad, en donde realizan campeonatos e invitan a equipos formados por las aldeas y los alrededores, a participar en el mismo.

Juegos tradicionales:

Los centros educativos realizan recreo vías en donde desarrollan las siguientes actividades: saltar la cuerda, jugar rayuela, trompo, mables, barriletes, capiruchos, troco, la carreta, las escondidas, la pájara pinta, la cebolla y muchos más.



INFORME DE LINEA DE BASE

Principales celebraciones patronales y de otra índole:

Las tradiciones se muestran principalmente en su feria patronal y tradicional 13 de junio, ya que se realizan varias actividades para celebrarlas, el Toro fuego, el palo encebado, juegos para los niños, alboradas, carreras por cinta, show canino, encuentros deportivos, bailes y la coronación de la reina de la feria y la coronación de la reina de las Alsacias, y otras actividades siendo una de las más recocidas, en la parte espiritual se celebra al Santo Patrón San Antonio de Padua.



INFORME DE LINEA DE BASE

INSTITUCIONALIDAD E INVERSION PARA EL DESARROLLO

Desempeño Municipal

Principales Indicadores de desempeño Municipal:

La Corporación Municipal de Nueva Arcadia, Copán está integrada por 8 regidores, del Partido Nacional y del Partido Liberal, partido libre, el alcalde y el Vicealcalde, como en el resto del país La Corporación se reúne cada quince días.

También en representación de la sociedad civil existe el Consejo de Desarrollo Municipal (CDM), y en cada una de las comunidades existen los alcaldes auxiliares, además existe El Comisionado Municipal y La Comisión de Transparencia.

En su estructura operativa la municipalidad cuenta con los Departamentos de: Catastro con un jefe y tres asistentes, Secretaría, Tesorería, Auditoría Interna, Administración Tributaria, Contabilidad, departamento Municipal de Justicia, Unidad Técnica Municipal, Dirección de Servicios Públicos, Unidad del Medio Ambiente, Biblioteca, Oficina de la mujer niñez Adolescencia y recolectores de impuestos. Por otro lado, se encuentra el Fontanero del Sistema de Agua, Fontanero del Sistema de Alcantarillado Sanitario, El Conserje, 3 Agente de Policía, Un Vigilante, aseadores de calles, recolectores de basura, también tiene a cargo aguas de La Entrada.

Incidencias en la población y el territorio:

Los servicios que presta la municipalidad son: el rastro público, cementerio, alcantarillado, tren de aseo, servicio de agua, pero solo en la cabecera municipal, clínica municipal, el servicio de agua potable es manejado directamente por juntas de agua a nivel rural.

Presencia Institucional en el municipio

En el municipio tienen presencia directamente de instituciones, como ser Plan en Honduras, OCDIH, USAID NEXOS, RNP, JUZGADO DE PAZ, IHCAFE, CEPUDO, PRONADEL, PROHECO, PIR, Municipalidad de Nueva Arcadia Copan, ANBOUND, Pilar OPDF, Banco Azteca, Banco de Occidente, banco Atlántida, Banco Popular, Banrural, Bancafé, Visión Mundial, al igual cuenta con una variedad de cooperativas.



INFORME DE LINEA DE BASE

Las instituciones que brindan apoyos a las comunidades de nuestro municipio son:

Municipalidad de Nueva Arcadia, Copán, 2018

Instituciones Gubernamentales.	Instituciones públicas.	Instituciones Privadas.
Municipalidad	SANAA	BANCA PRIVADA
Cuerpo de Bomberos	HONDUTEL	Plan en Honduras.
BANADESA	REGISTRO DE LAS PERSONAS	OCDIH.
	CENTROS DE SALUD	CEPUDO.
	ENEE	USAID.
	Honducor	COOPERATIVAS.
		IHCAFE

Programa o proyectos, su población, objetivo y tipos de servicio que brindan:

Programa Vida Mejor: Este programa tiene como objetivo apoyar a la población de escasos recursos económicos, brindando servicio en reparación de viviendas, jornadas de capacitación en los temas de salud y educación, jornadas de limpieza y eliminación de criaderos de zancudos, etc.

Instancias creadas en el municipio:

- Mesa técnica de protección de la niñez y grupos vulnerables.
- Mesa técnica de seguridad
- ASOPAM
- Redes de Mujeres
- Mesa técnica de Salud
- Mesa Técnica de Educación.



INFORME DE LINEA DE BASE

Sociedad Civil

Cantidad y tipo de organización existentes, funcionalidad e incidencia en el desarrollo:

En el municipio existe una variedad de organizaciones de la sociedad civil establecidas, de las cuales son los patronatos la base organizativa comunitaria más fuerte involucrada en procesos de desarrollo local, y funcionan como uno de los enlaces más cercanos hacia la municipalidad, así como las distintas instituciones que operan en el municipio.

En síntesis, las organizaciones existentes son: 45 Patronatos, Juntas rurales de agua, 3 organización de caficultor, sociedades de padres de familia, Iglesias (entre evangélicas y católicas), Comités Ambiental, equipos de futbol y.

A continuación, se mostrará un cuadro con las organizaciones existentes por comunidad, caserío casco urbano así mismo las instituciones.

Municipalidad de Nueva Arcadia, Copán, 2018

COMUNIDAD	ORGANIZACIONES	INSTITUCIONES
Casco Urbano	1. Patronato pro mejoramiento 2. Grupo de mujeres organizadas 3. Mesa técnica de salud 4. Mesa Técnica de protección 5. Gobiernos estudiantiles 6. Sociedad de padres de familia 7. Micro empresas de limpiezas 8. Comité de Trabajo Educativo Social 9. Comité de pro estadio 10. UTM	. Plan Honduras 2. Visión Mundial 3. USAID 4. ANBOUND 5. Pilar OPDF 6. Banco de Occidente 7. Banco Azteca 8. Posta Policía 9. Vida Mejor 10. Registro Nacional de las Personas
Chalmeca	1. Patronato 2. Sociedad De Padres	



INFORME DE LINEA DE BASE

	<ol style="list-style-type: none">3. Juntas De Agua4. Gobierno Escolar5. Grupo De Mujeres Organizadas	
Los Tangos	<ol style="list-style-type: none">Patronato Pro mejoramiento Comunal2 Comité de Salud3. Junta de Agua4. Consejo Católico de Aldea	<ol style="list-style-type: none">Mancomunidad Chorti2. Municipalidad
Las Bodegas	<ol style="list-style-type: none">1. Patronato Comunal2. Patronato Sectorial3. Junta de Agua4. Sociedad de Padres de Familia5. Consejo Católico de Aldea	<ol style="list-style-type: none">1. Municipalidad2. Plan Honduras
El San Isidro	<ol style="list-style-type: none">1. Patronatos2. Sociedad de padres de familia3. Junta de agua4. Caja rural	<ol style="list-style-type: none">1. Municipalidad2. Visión Mundial3. Plan en Honduras
Tres Cruces	<ol style="list-style-type: none">1. Patronatos comunal pro mejoramiento2. Junta de agua	<ol style="list-style-type: none">1. Municipalidad2. Plan Honduras3. Vida Mejor
Cuchilla Zapa	<ol style="list-style-type: none">1. Junta de Agua	<ol style="list-style-type: none">1. Municipalidad



INFORME DE LINEA DE BASE

	<ol style="list-style-type: none">2. Patronato3. Sociedad de Padres	<ol style="list-style-type: none">2. Visión Mundial
Cedral	<ol style="list-style-type: none">1. Patronato Comunal2. Junta De Agua3. Sociedad De Padres De Familia4. Consejos De Maestros	<ol style="list-style-type: none">1. Municipalidad2. Visión Mundial6. USAID
La Unión	<ol style="list-style-type: none">1. Patronato Comunal2. Junta De Agua3. Sociedad De Padres De Familia4. Escuela Para Padres5. Comité De Merienda6. El Sed	<ol style="list-style-type: none">1. Municipalidad Florida Copan2. Visión Mundial3. InCafé4. Apro Café5. Usaid
Las Conchas	<ol style="list-style-type: none">1. Patronato2. Auxiliares3. Sociedad de padres de familia4. Sociedad ganadera5. Sociedad campesinas7. Central de cooperativa	<ol style="list-style-type: none">1. Municipalidad
San Marcos	<ol style="list-style-type: none">1. Patronatos2. Junta de Agua3. Junta de cafetaleros rurales	<ol style="list-style-type: none">1. Municipalidad



INFORME DE LINEA DE BASE

Agua buena	<ol style="list-style-type: none">1. Patronato2. Auxiliares3. Gobierno Escolar4. Sociedad de Padres	<ol style="list-style-type: none">1. Municipalidad2. Vida Mejor
Santa Luz	<ol style="list-style-type: none">1. Patronato2. Sociedad De Padres3. AECO4. Gobierno Escolar5. Comité De Merienda	<ol style="list-style-type: none">1. Municipalidad
Nueva Arcadia	<ol style="list-style-type: none">1. Patronato Comunal2. Junta De Agua3. Sociedad De Padres De Familia4. Escuela Para Padres5. Consejo De Aldea (Iglesia Católica)6. Caja Rural	<ol style="list-style-type: none">1. Municipalidad
Quebrada Seca	<ol style="list-style-type: none">1. Patronato2. Junta De Agua	<ol style="list-style-type: none">1. Vision Mundial2. Municipalidad
Los Llanitos	<ol style="list-style-type: none">1. Patronato2. Junta De Agua3. Sociedad De Padres4. Consejo De Maestros5. Consejo De Iglesias6. Micro Empresa Nueva Luz7. Nuevo Amanecer	<ol style="list-style-type: none">1. Vision Mundial2. USAID3. PILHAR4. HEIFER



INFORME DE LINEA DE BASE

	8. Aliento De Vida	
La colmena	1. Junta de Agua 2. Patronato 3. Sociedad de Padres	1. Vision Mundial 2. Municipalidad 3.CESAR
Nueva Ceibita	1. Patronatos 2. Junta de Agua 3. Sociedad de padres de familia	1. Municipalidad 2. Vision Mundial 3. USAID
El Roble	1.Patronatos 2.Junta de Agua	1. Municipalidad 2. Visión Mundial 3. Usaid 4. Plan Honduras
Los Pozos	1. Patronatos Pro mejoramiento Comunal 2. Junta de agua 3. Comité de asociados a fondo cafetero	1. Visión Mundial 2. Municipalidad 3. Vida Mejor 4. Usaid

Los Patronatos: orientan principalmente sus funciones a la gestión de proyectos de infraestructura, así como a procesos de organización y participación de la sociedad en el tratamiento de problemas de interés público; ninguno de estos cuenta con sus estatutos, pero todos son apoyados por la municipalidad y por instituciones afines al desarrollo local.

Las Juntas de Agua: sus acciones orientan a lograr el buen manejo y administración de los acueductos, tanto en la construcción de los mismos como en su operación; también, centran su interés en el buen



INFORME DE LINEA DE BASE

funcionamiento organizacional y administrativo de las mismas Juntas, así como en la protección, control y manejo de las fuentes productoras de agua, son apoyadas directamente por la municipalidad y por las instituciones afines a la protección de los recursos naturales.

Comités Ambientales: sus funciones están orientadas a la protección, manejo y recuperación de los recursos naturales de las comunidades, principalmente de las fuentes productoras de agua, son apoyadas directamente por la municipalidad, en la actualidad existe 1 comité operando.

Iglesias: su misión está orientada a promover los valores espirituales cristianos con énfasis en el amor al prójimo y ejercer la paz, la armonía, y la comprensión entre los habitantes.

Sociedad de Padres de Familia: sus funciones están orientadas a brindar apoyo a los procesos de enseñanza – aprendizaje de los niños, en las actividades realizadas a nivel del centro educativo, la comunidad y en la familia.

Clubes Deportivos: representan un espacio de recreación para la juventud y de promoción de la armonía entre los pobladores, también unen lazos de amistad y competencia con pueblos vecinos, al momento de realizar campeonatos de fútbol.



INFORME DE LINEA DE BASE

Inversión Social

MUNICIPALIDAD NUEVA ARCADIA, COPAN

REPORTE DE INVERSION SOCIAL
EJECUTADA EN EL PERIODO 2018

A	Ax	DESCRIPCION	VALOR EJECUTADO	EJECUTOR	FUENTE INVERSION
		DESARROLLO SOCIAL. CULTURAL Y COMUNITARIO	2,031,405.04		
01		SERVICIO DE EDUCACION	52,887.00		
	36	Reparación kínder mundo Infantil - Nueva Arcadia	52,887.00	MUNICIPALIDAD	T.G.C
02		SERVICIO DE SALUD	499,998.85		
	45	Construcción de Sistema de Agua Potable de Aldea Agua Blanca	12,130.00	MUNICIPALIDAD	T.G.C
	08	Limpieza y manejo de los Desechos Solidos	487,868.85	MUNICIPALIDAD	T.G.C
03		VIVIENDA	509,079.12		
	22	Mejoramiento de Viviendas Aldea Santa Luz	2,518.50	MUNICIPALIDAD	T.G.C
	27	Mejoramiento de Viviendas La Entrada Copan	105,853.01	MUNICIPALIDAD	T.G.C
	29	Mejoramiento de Viviendas Chalmecca Nueva Arcadia Copan	6,440.00	MUNICIPALIDAD	T.G.C
	31	Mejoramiento de Viviendas Aldea La Unión	27,530.00	MUNICIPALIDAD	T.G.C
	32	Mejoramiento de Vivienda Aldea Nueva Arcadia	213,584.16	MUNICIPALIDAD	T.G.C
	46	Mejoramiento de Viviendas de Barrio Bella Vista de LEC	9,679.00	MUNICIPALIDAD	T.G.C
	48	Mejoramiento de Viviendas de Los Tangos	31,384.95	MUNICIPALIDAD	T.G.C
	50	Mejoramiento de Viviendas en Las Bodegas	61,001.00	MUNICIPALIDAD	T.G.C
	51	Mejoramiento de Viviendas, Aldea Tres Cruces	3,675.00	MUNICIPALIDAD	T.G.C
	52	Construcción y mejoras a viviendas de El Ceibón N.A.C.	47,413.50	MUNICIPALIDAD	T.G.C
09		SEGURIDAD CIUDADANA	969,440.07		
	32	Construcción de Parque en Aldea San Pablo El Roble	3,300.00	MUNICIPALIDAD	T.G.C
	36	Construcción de Laguna Turística en el Orégano LEC	183,156.42	MUNICIPALIDAD	T.G.C



INFORME DE LINEA DE BASE

39	Preservación del Patrimonio, La Entrada	334,099.83	MUNICIPALIDAD	T.G.C
40	Rondas Mantenimiento Parque el Orégano	36,000.00	MUNICIPALIDAD	T.G.C
16	Mejoras proyectos de electrificación Aldea Las Bodegas	34,092.72	MUNICIPALIDAD	T.G.C
17	Ampliación sistema eléctrico El Borbollón y Los Tangos	378,791.10	MUNICIPALIDAD	T.G.C



INFORME DE LINEA DE BASE INFRAESTRUCTURA BASICA

Infraestructura Vial

Carreteras Primarias, secundarias, caminos de penetración y su estado:

Las vías de comunicación del municipio están constituidas por carreteras de primera, segunda y tercera clase y es cruzado por la carretera internacional la cual se utiliza para poder llegar a los Departamentos y ciudades como ser: San Pedro Sula, Santa Bárbara, Copan ruinas, carretera que además conduce a las fronteras de Guatemala y El Salvador. A nivel intermunicipal se comunica con los municipios de Santa Rosa, San Nicolás, San Antonio, San José, Veracruz, Dulce Nombre y con el departamento de Santa Barbara. La cabecera tiene una cobertura de calles pavimentado con concreto hidráulico y adoquinado.

Descripción y numero de comunidades que no están comunicadas:

En este municipio todas las comunidades cuentan con vias de comunicación.

Electricidad

Líneas de conducción primarias y secundarias existentes:

Tomando en cuenta que la electricidad es uno de los servicios básicos más importantes para el desarrollo de una comunidad, en el municipio se ha logrado electrificar el 93.8% de las aldeas y algunos caseríos. Sin embargo, existen comunidades que por la distancia donde están ubicadas y la magnitud del proyecto aún no cuenta con energía eléctrica.

A nivel del municipio el Casco Urbano y parte de la zona rural se cuentan con acceso a l servicio de energía eléctrica. En el cuadro siguiente se muestran las comunidades que ya cuentan con energía eléctrica y su número de abonados:



INFORME DE LINEA DE BASE

Municipalidad de Nueva Arcadia, Copán.

Cuadros de servicio de energía eléctrica 2018.

Nº	COMUNIDADES
1	Casco Urbano
2	Chalmeca
3	Los tangos
4	Las bodegas
5	San Isidro
6	Tres Cruces
7	La Cuchilla
8	Zanjón
9	Cedral
10	San Marcos
11	Las conchas
12	Agua Buena
13	Santa Luz
14	Quebrada Seca
15	Los Llanitos
16	Nueva Arcadia
17	La Unión
18	La Entrada
19	Agua Blanca
20	Los Pozos
21	El Limón
22	Nueva Ceibita
23	Comederos
24	La Colmena



INFORME DE LINEA DE BASE

25	El ocotillo
26	El Llanon
27	Las Champas
28	San Diego
29	La Tejera
30	Jimirico
31	Ojos De Agua
32	Los Naranjos
33	Salsoque

Numero de Estaciones de Distribución:

Existe una sub estación de distribución del servicio, misma que esta ubicado en el Desvió hacia el casco urbano de San Nicolas, Copán.

Comunidades no atendidas con el servicio:

- La Coroza
- San Diego
- Ojos de Agua

Telefonía y Correos

Disponibilidad de líneas telefónicas domiciliarias:

Debido a los avances tecnológicos de los últimos tiempos, la gente la utiliza muy poco, En la actualidad la mayoría de personas cuentan con la presencia de la telefonía celular de dos compañías: Claro y Tigo cada una con su propia antena ubicadas dentro del municipio.

Número de abonados por Hondutel:

En la ciudad de La Entrada según los registros que maneja Hondutel existen 1,200 abonados, en cuanto a la comunidad de Chalmecca hay un total de 50.



INFORME DE LINEA DE BASE

Teléfonos Comunitarios:

No existen teléfonos comunitarios en este municipio.

Agencia de servicio de Hondutel:

En el municipio de Nueva Arcadia, Copán, existe la presencia de la Empresa Estatal HONDUTEL, dicha dependencia estatal funciona al par de la municipalidad. También existe una oficina de Hondutel en la comunidad de Chalmecca

Agencia de servicio de Honducor:

En la Ciudad de La Entrada, existen una agencia del Servicio de Correos estatal de Honduras (Honducor) misma que está ubicado en el Barrio La Joya.

Otras agencias de telefonía existentes:

Existen agencias de telefonía celular tales como ser: Tigo y Claro mismas que están ubicadas en La Ciudad de La Entrada.

Infraestructura Social

En el aspecto social en este municipio se realizan diversas actividades, eventos sociales, deportivos y religiosos, se cuenta con centros comunales en aldeas, caserío y en el casco urbano.

Existencia de Centros Comunales:

- Centro Comunal en Aldea Los Tangos
- Centro Comunal Aldea Nueva Arcadia

Numero de Canchas de Futbol:

A nivel de municipio se cuenta con campos de futbol en las comunidades siguientes: Chalmecca, Santa Luz, Quebrada Seca, San Isidro, Las Conchas, El Zanjón, El Cedral, Los Tangos, Los Llanitos, La Cuchilla, Tres Cruces, Las Bodegas, El Roble, Nueva Arcadia, La Unión, Agua Buena.

En La ciudad de La Entrada Copan se encuentran las siguientes cachas de futbol: Una en barrio Suyapa, estadio infantil del barrio el Dorado, Una



INFORME DE LINEA DE BASE

cancha de futbol en Bella Vista, una en barrio Buenos Aires, una en Colonia Villa Bosques y el Estadio Las Alsacias, así también una cancha de Veteranos.

Numero de Canchas de usos múltiples:

- Cancha Multiusos en colonia Vanessa.
- Cancha Multiusos en escuela del barrió Suyapa.
- Cancha Multiusos en escuela del barrió Dorado.
- Cancha Multiusos en Iglesia Mormona en barrio Centro.
- Cancha Multiusos en escuela del barrió Miraflores.
- Cancha Multiusos en Iglesia Mormona colonia Miravalle
- Cancha Multiusos en escuela del barrió Triangulo

Numero de Iglesias:

Existen alrededor de 50 iglesias evangélicas en el municipio, 2 iglesias Testigos de Jehová, una iglesia Mormona y 12 iglesias Católicas.

Centros de Recreación:

El Orégano es un área en donde la mayoría de los pobladores de La Ciudad de La Entrada, Copán, realizan visitas a dicho lugar para realizar actividades de campo, ciclismo de montaña y caminatas al aire libre.

Hogar de Ancianos:

Hasta la fecha no existen hogar de ancianos.

Hogar de Niños:

Dentro del terreno municipal del Orégano existe un área definida para la construcción de un Hogar de Niños.

Centros de Rehabilitación:

Existe un centro de Rehabilitación "Dios es Amor" en la comunidad de Las Bodegas.

Clubes Rotarios:

No existen clubes rotarios en nuestro municipio.



INFORME DE LINEA DE BASE

Comedores Infantiles:

No existen comedores infantiles en este municipio

Guarderías Infantiles:

No existen guarderías infantiles en este municipio

Cementerios:

En la ciudad de La Entrada existen dos cementerios, mismos que están ubicados en el barrio El Centro y en El Orégano. En las comunidades de Chalmeca, Los Tangos, Quebrada Seca y Santa Luz existe un cementerio.

Áreas Turísticas:

No existen zonas de carácter turístico en este municipio.

Infraestructura en Salud

Centros de Salud Existentes:

En el área rural existen 4 centros de salud de mismo que son administrado con fondos descentralizados, los cuales están ubicados en las comunidades de Chalmeca, Los Tangos, El Cedral y Nueva Arcadia. En la ciudad de La Entrada existen un centro de salud mismo que es manejada a nivel central.

Hogares Maternos Infantil:

Existe una Clínica Materno Infantil misma que está ubicada en colonia Villa Bosques de La ciudad de La Entrada.

Numero de Hospitales:

En nuestro municipio no contamos con Hospitales, los pobladores acuden al Hospital regional de occidente que está ubicado en la ciudad de Santa Rosa.



INFORME DE LINEA DE BASE

Cantidad de Clínicas Odontológicas:

Existen un aproximado de 8 clínicas odontológicas y prótesis dentales en nuestro municipio.

Cantidad de Clínicas Privadas:

Existe alrededor de 10 clínicas privadas

Infraestructura en Educación

Centros educativos existentes:

A nivel del sistema educativo la infraestructura existente la conforman 25 centros preescolares, 29 escuelas de educación primaria y 7 escuelas primarias PROHECO, 8 centros Básicos, 9 colegios en el casco urbano con Básica y Diversificado. También funciona BID en el casco urbano y rural, PROHECOS y CCEPREB en los cuales existen a nivel de municipio CCEPREB 16, y maestras contratadas y remuneradas por la municipalidad.

El total de matrícula a nivel general tanto de kínderes, escuelas e institutos es de 10831 Alumnos.

El cuadro que a continuación se presenta, le detalla el nombre del jardín de niños, la comunidad a la que pertenece, el número de matrícula de niños.

Municipalidad de Nueva Arcadia, Copán.

Cuadros con centros preescolares 2018.

Nombre del jardín de niños	Tipo de Kínder	Alumnos Matriculados		comunidad	total
		F	M		
José TITO VALLE	OFICIAL	23	27	B° LAS BRISAS	50
José AMILCAR ASENCIO	OFICIAL	33	28	B° DORADO	61
ERAMOSMO AQUINO	OFICIAL	38	20	B° EL TRIANGULO	58
MARCELINO PINEDA LOPEZ	OFICIAL	40	51	B° LA JOYA	91



INFORME DE LINEA DE BASE

RUBEN MARTINEZ RODAS	OFICIAL	28	30	COL. VANESSA	58
ELVIA ARGENTINA VALLE	OFICIAL	17	19	B° MIRAFLORES	36
ANGEL ZUNIGA HUETE	OFICIAL	43	46	B° SUYAPA	89
RAMON VILLEDA MORALES	OFICIAL	46	30	B° MORAZAN	76
DIONICIO DE HERRERA	OFICIAL	11	7	LAS BODEGAS	18
EVA MORAZAN DE ZUNIGA	OFICIAL	26	20	CHALMECA	46
RICARDO ZUNIGA AUGUSTINO	OFICIAL	25	25	LOS TANGOS	50
MUNDO INFANTIL	OFICIAL	11	12	NUEVA ARCADIA	23
RAMON ROSA	OFICIAL	10	13	QUEBRADA SECA	23
MARIA CRISTINA VASQUEZ	OFICIAL	9	11	LOS LLANITOS	20
SONRRISAS INFANTILES	OFICIAL	10	8	SANTA LUZ	18
MARIO ARNOLDO YESCAS	OFICIAL	4	1	SAN ISIDRO	5
PANORAMICA	PROHECO	10	11	B° LAS BRISAS	21
SENDERO INFANTIL	PRIVADO	14	7	B° EL CENTRO	21
LA BILINGUAL	PRIVADO	19	19	RESIDENCIAL BETHANIA	38
THE GOOD FUTURE	PRIVADO	10	15	B° TRIANGULO	25
LA FORTALEZA	PRIVADO	14	11	MIRAVALLE	25
NUEVO MILENIUM	PRIVADO	3	3	BILLABOSQUE S	6
RENACER	CEPB	8	7	EL ROBLE	15



INFORME DE LINEA DE BASE

LA NUEVA ESPERANZA	CEPB	15	9	LA ESPERANZA	24
CEDRAL	CEPB	7	3	CEDRAL	10
TOTAL		474	433		906

El cuadro que a continuación se presenta, le detalla el nombre de las escuelas primarias, y centros básicos BID los niños matriculados, y la comunidad a la que pertenece.

Municipalidad de Nueva Arcadia, Copán.

Cuadros de escuelas primarias 2018.

Nombre de escuelas primarias y centros Básicos	Tipo de escuela.	Alumnos Matriculados		comunidad	total
		F	M		
DIONICIO DE HERRERA	OFICIAL	112	141	B° BUENOS AIRES	253
C.E.B FRANCISCO MORAZAN	OFICIAL	254	260	B° SUYAPA	514
RAMON MORALES VILLEDA	OFICIAL	152	190	B° DORADO	342
TIBURCIO ANDINO CARIAS	OFICIAL	7	14	VALLE LA VENTA	21
ÁLVARO CONTRERAS	OFICIAL	12	26	CEDRAL	38
MARGARITA CHAVARRIA	OFICIAL	5	12	LAS CONCHAS	17
C.E.B POLICARPO BONILLA	OFICIAL	95	98	NUEVA ARCADIA	193
FRANCISCO MORAZAN	OFICIAL	23	24	TRES CRUCES	47
PEDRO NUFIO	OFICIAL	28	42	SAN ISIDRO	70



INFORME DE LINEA DE BASE

GUSTAVO ANDRADE	ZUNIGA	OFICIAL	8	14	NUEVA CEIBITA	22
José CECILIO DEL VALLE		OFICIAL	15	22	ZANJON	37
ARMANDO GUTIERREZ		OFICIAL	8	7	AGUA BUENA	15
C.E.B AUGUSTO COELLO	"C"	OFICIAL	134	150	CHALMECA	284
C.E.B PANORAMICA		PROHECO	151	135	B° LAS BRISAS	286
ELVIA VALLE	ARGENTINA	PROHECO	9	11	LAS CHAMPAS	20
EL SEMBRADOR		PROHECO	29	31	EL OREGANO	60
THE GOOD FUTURE		PRIVADA	60	54	B° TRIANGULO	114
NEW MILENIUM		PRIVADA	10	18	LA ENTRADA	28
ADVENTISTA BETHEL		PRIVADA	39	36	CHALMECA	75
GRACIAS A DIOS			60	65	COL. NUEVA ESPERANZA	125
15 SEPTIEMBRE		OFICIAL	202	187	B MORAZAN	389
RODRIGO CASTAÑEDA	A		319	351	B° MIRAFLORES	670
DANIEL CRUZ BERRIOS		OFICIAL	273	285	B° TRIANGULO	558
RICARDO AGUILAR		OFICIAL	19	10	JUAN BENITO MINTOYA	29
POLICARPO BONILLA		OFICIAL	12	14	LA UNION	26
ZACARIAS CARTAGENA		OFICIAL	50	54	LOS LLANITOS	104
C.E.B 21 DE OCTUBRE		OFICIAL	89	129	QUEBRADA SECA	218
José CECILIO DEL VALLE		OFICIAL	26	33	CUCHILLA ZAPA	59
José CECILIO DEL VALLE		OFICIAL	42	45	SANTA LUZ	87
C.E.B JUANA CASTRILLO		OFICIAL	94	83	EL ROBLE	177



INFORME DE LINEA DE BASE

C.E.B COLON	CRISTOBAL	OFICIAL	146	104	LOS TANGOS	250
CORAZON DE JESUS		PROHECO	15	11	LOS POZOS	26
RUFINO PINTO VDA. DE ZELAYA		PROHECO	9	10	SAN MARCOS	19
EUSEVIO PEREZ			13	13	EL LIMON	26
PRIVADA MESOAMERICANO	LICEO	PRIVADA	28	27	RESIDENCIAL BETANIA	55
LA SIERRA BILIGUAL		PRIVADA	71	81	RESIDENCIAL BETANIA	152
C.E.B PARA HONDURAS	CORAZONES	PRIVADA	100	100	RESIDENCIAL DOÑA EVA	200
LA BILINGUAL	FORTALEZA	PRIVADA	14	19	COL. MIRAVALLE	33
NOCTURNA PABLO FREYRE	C.E.B	NOCTURNA	63	79	MIRAFLORES	142
TOTAL			2846	3027		5873

El cuadro que a continuación se presenta, le detalla el nombre de los centros educativos de secundaria, media el número de matrícula de alumnos en forma general, y a que comunidad de nuestro municipio pertenece.

Municipalidad de Nueva Arcadia, Copán.

Cuadros de institutos educación básica y secundaria 2018.

Nombre de institutos	Tipo de instituto	Alumnos Matriculados		comunidad	total
		F	M		
Bernardo Galindo y Galindo	OFICIAL	544	477	B° MIRAFLORES	1021
IBCC	PRIVADO	174	137	COL. MIRAVALLE	311



INFORME DE LINEA DE BASE

IHER	PUBLICO	853	691	B° EL CENTRO	1544
INTEC	PRIVADO	168	129	COL. VANESSA	297
MESOAMERICANO	PRIVADO	35	39	COL. BETHANIA	74
SIERRA BILINGUEL	PRIVADO	50	35	COL. BETHANIA	85
ISEMED	OFICIAL	263	209	B° MIRAFLORES	472
BUEN FUTURO	PRIVADO	48	32	B° TRIANGULO	80
SEMED IBCC	PRIVADO	20	7	COL. MIRAVALLE	27
TOTAL		2155	1756		3911

Centros formación artesanal:

No existen centros de formación artesanal

Centros de alfabetización:

Existen proyectos de alfabetización mismo que es manejado a través de la Dirección Municipal de Educación o Distrital.

Centros de educación a distancia:

En cuanto al sistema de educación a distancia es impartido de manera oficial por el Instituto Bernardo Galindo y Galindo, además del IHER, así mismo existen instituciones privadas que prestan este servicio tales como el instituto IBCC e Instec.

Centros de Formación Profesional/Técnica:

Se pretende retomar el proyecto del centro de formación Profesional y técnico "Chevo Castillo" el cual está ubicado en colonia Villa Bosques. El cual no está funcionando en la actualidad.



INFORME DE LINEA DE BASE



Centros de Formación Artística y Cultural:

No existen centro de formación artística y cultural

Productividad

Sistemas de Irrigación existentes:

Existen centros de irrigación de carácter privado principalmente en el Valle La Venta, donde se cultiva principalmente caña de azúcar, que son propiedad de la azucarera Cubagua. También existe irrigación en menor escala en el cultivo de granos básicos.

Centros de Acopio:

El principal centro de acopio es el mercado municipal de La Ciudad de La Entrada, también existe una plaza comercial en la que existen centros de acopio.

Viveros:

Existen viveros de carácter forestal manejados con fondos municipales.

Cantidad de Rastros Públicos y Privados:

En la ciudad del Entrada existe un Rastro mismo que es administrado por la nupcialidad, el cual está ubicado en el barrio El Dorado.

Cantidad de Microempresas y Agroindustria:

Existe una microempresa de tajadas, existen variedad de panaderías, súper mercados, gasolineras, plazas comerciales y alrededor de 5 agropecuarias.

Secadores de Granos:

En algunos beneficios de café existen secadoras de este producto, siendo todas ellas del sector privado.



INFORME DE LINEA DE BASE

ANALISIS DE LOS PRINCIPALES INDICADORES SOCIOECONOMICOS

Cuadro #1

En el siguiente cuadro se presenta una comparación de los principales indicadores con los ODMS y obtuvimos los resultados siguientes:

Objetivos y metas del desarrollo del Milenio.	Indicadores en Nueva Arcadia, Copan
Objetivo 1: Reducir la extrema pobreza y el hambre	-El 81.5% de las familias consumen los tres tiempos de comida diaria.
Meta 1: Reducir a la mitad, entre 2016 y 2017, el porcentaje de personas cuyos ingresos sean inferiores a 1 dólar por día.	-3.8% de los hogares que tienen ingresos menores a \$ 1.00 diario.
Meta 2: Reducir a la mitad, entre 2016 y 2017, el porcentaje de personas que padezcan de hambre.	-El 17.1% de los ingresos ajustan para alimentarse dos tiempos de comida. 9 86 - El 1.3% de las familias, los ingresos ajustan para alimentarse un tiempo de comida. - Casos de desnutrición en menores de 5 en el área rural 11 y urbana 12 haciendo un total de 23 niños
Objetivo 2: Lograr una educación primaria universal	52.5% representa el porcentaje de niños(as) en edad escolar que actualmente estudian.
Meta 3: Velar porque, para el año 2017, las niñas y niños de todo el mundo puedan terminar un ciclo completo de enseñanza primaria.	-la población analfabeta el total es de 489.



INFORME DE LINEA DE BASE

<p>Objetivo 3: Promover la igualdad entre los sexos</p> <p>Meta 4: Eliminar las desigualdades entre los géneros en la enseñanza primaria y secundaria, preferiblemente para el año 2005, y en todos los niveles de la enseñanza antes del fin del año 2015.</p>	<p>-50% representa sexo masculino en edad escolar.</p> <p>-50% representa sexo femenino en edad escolar.</p> <p><u>Porcentaje de los que tienen edad para hacerlo por nivel:</u></p> <p>5107 de niños y niñas estudian primaria.</p> <p>1474 de niños y niñas estudian secundaria.</p>
<p>Objetivo 4: Reducir la mortalidad infantil</p> <p>Meta 5: Reducir en dos terceras partes, entre 2016 y 2021, la mortalidad de los niños menores de 5 años.</p>	<p>- 16 muertes en niños menores de 5 años en el 2017 que representan el 0.03% del total de los nacidos vivos.</p>
<p>Objetivo 5: Mejorar la salud materna</p> <p>Meta 6: Reducir, entre 2016 y 2021, la mortalidad materna en tres cuartas partes.</p>	<p>- 2 Casos de muertes maternas durante el parto o posparto en el 2017 equivalente a un 0%</p>
<p>Objetivo 6 Combatir el VIH/SIDA, paludismo y otras enfermedades</p> <p>Meta 7: Haber terminado y comenzado a reducir, para el año 2018 la propagación del VIH/SIDA.</p> <p>Meta 8: Haber detenido y comenzado a reducir, para el 2018, la incidencia del paludismo y otras enfermedades graves.</p>	<p>-238 infectados por infecciones respiratorias.</p> <p>- 26 infectados por Dengue Clásico</p> <p>- 644 infectados por el alcoholismo</p> <p>- 45 infectados con diarrea</p>
<p>Objetivo 7: Garantizar la sostenibilidad del medio ambiente</p>	



INFORME DE LINEA DE BASE

<p>Meta 9: Incorporar los principios del desarrollo sostenible en las políticas y los programas nacionales e invertir la pérdida de recursos del medio ambiente.</p>	<p>-61.6% de la población utiliza leña para cocinar.</p>
<p>Meta 10: Reducir a la mitad, para el año 2018-2021, el porcentaje de personas que carezcan de acceso sostenible a agua potable.</p>	<p>-73.4% de la población tiene acceso al agua por acueducto.</p> <ul style="list-style-type: none">- 77.2 % personas con acceso a eliminación de excretas.- 39% con servicio de alcantarillado- 35% viviendas con acceso al servicio de disposición de la basura.- 93.8 % población con servicio de energía eléctrica domiciliar.
<p>Meta 11: Haber mejorado considerablemente para el año 2020, la vida de los habitantes de los tugurios.</p>	<ul style="list-style-type: none">-46.7% de las viviendas son buenas-16.2% de las viviendas bajo condiciones malas.-37.2% de las viviendas son de condiciones regulares.- 9.9% de las viviendas tienen una sola pieza como dormitorio.



INFORME DE LINEA DE BASE

Población

A continuación, se describen los indicadores relacionados con la población del municipio de Nueva Arcadia, Copán.

Población Total:

El Municipio de Nueva Arcadia Copán, cuenta con una población de 41831 habitantes, del total de población, 20,393 son hombres y 21,438 mujeres, Existe un promedio de 4% personas por vivienda.

Promedio de Personas por Vivienda:

Este municipio cuenta con un área de 149.50 kilómetros cuadrados, con una población total de 41,831 habitantes, haciendo un promedio de 280 personas por kilómetro cuadrado.

Clasificación de personas por rango de edades y sexo:

Cuadro #2

Municipalidad De Nueva Arcadia, Copán **Población Clasificada Por Rangos De Edades**

Rangos de Edades	No. De Personas	%	Clasificación por Genero			
			Mujeres	%	Hombres	%
Menores de un Año	389	2.20	196	2.1	193	2.3
De 1 a 4 años	1364	7.70	694	7.5	670	7.9
De 5 a 6 años	790	4.46	373	4.0	417	4.9
De 7 a 12 años	2292	12.95	1120	12.1	1172	13.8
De 13 a 15 años	1328	7.50	650	7.0	678	8.0
De 16 a18 años	1341	7.57	647	7.0	694	8.2
De 19 a 25 años	1836	10.37	987	10.7	849	10.0
De 26 a 30 años	1972	11.14	1083	11.7	889	10.5
De 31 a 40 años	2236	12.63	1225	13.3	1011	11.9
De 41 a 50 años	1588	8.97	839	9.1	749	8.8
De 51 a 64 años	1397	7.89	745	8.1	652	7.7
De 65 años y mas	1172	6.62	662	7.2	510	6.0
Total	17705	100	9221	100.0	8484	100.0

Comportamiento migratorio:



INFORME DE LINEA DE BASE

Actualmente el comportamiento migratorio está reflejado en la migración de pobladores hacia Estados Unidos; en menor medida existe migración a las ciudades más importantes de nuestro país principalmente San Pedro Sula.

Salud

A continuación, se describen los indicadores relacionados con la población del municipio de Nueva Arcadia, Copán.

Acceso de la población a los servicios de salud:

Cuadro #3

Municipalidad de Nueva Arcadia Copán.

Promedio Mensuales de Atención de Pacientes en los Centros de Salud.

No	Rango de edad	# de pacientes
1	Menores de un año	100
2	De 1 a 4	150
3	De 5 a 9	250
4	De 10 a 14	180
5	De 15 a 19	200
6	De 20 a 49	175
7	De 50 a 59	95
8	De 60 a mas	91
	TOTAL	1141

Fuente: Secretaria de Salud/Centro de Salud La Entrada, Copan 2018.

Opinión de la calidad de los servicios de salud:

El servicio de salud a nivel nacional carece de todas las normas de calidad necesarias y nuestro municipio no es la excepción, tomando en cuenta que en la mayoría de los centros de salud no se cuenta con la cantidad de médicos, enfermeras y los medicamentos necesarios para satisfacer a la población.



INFORME DE LINEA DE BASE

Situación de la salud reproductiva:

En cuanto a la salud reproductiva en nuestro municipio la población hace uso de diferentes tipos de planificación familiar, siendo los más utilizados los siguientes:

Cuadro #4

Municipalidad de Nueva Arcadia Copán.

Cuadro resumen de tipos de métodos de planificación.

No	Método de Planificación	# Familias
1	Ritmo	22
2	Diu	38
3	Pastillas	120
4	Preservativos	24
5	Inyección	536
6	Operación	244 mujeres 4 hombres

Numero de madres solteras existentes:

Un dato importante con relación a la fortaleza y estabilidad de la familia y el crecimiento de la niñez es que existen 846 madres solteras en las 4,214 viviendas ocupadas, hay que considerar que en aproximadamente 3.6% de las viviendas viven dos o más familias, generalmente con nexos de consanguinidad, algunas de estas familias son dirigidas por madres solteras que han podido formar su hogar separadamente.

Número de niños que nacieron el año pasado:

La tasa de natalidad en el año 2018 fue de 363, en lo que corresponde por rango, niños 176 y niñas 187, lo que significa una tasa de crecimiento de la población de 8.6%.



INFORME DE LINEA DE BASE

Frecuencia de quienes atendieron el parto:

Cuadro #5

Municipalidad de Nueva Arcadía Copán.

Cuadro resumen de atención en el parto

No	Quien entendió el Parto	# de partos
1	Enfermeras	46
2	Parteras	24
3	Medico	289
4	Ella sola	4
5	Marido	6
6	Otra persona	0

Número de muertes maternas y de niños menores de 5 años:

La mortalidad infantil en el período de niños menor de 5 años; es de 9 niños(as) de los cuales son 7 niñas y 2 varones equivalente al 0.01%.

Enfermedades más frecuentes:

En Las enfermedades que más se dan en nuestro municipio son las infecciones respiratorias agudas (IRAS), y el dengue clásico, diarreas, enfermedades de la piel, entré otras.

Cuadro #6

Municipalidad de Nueva Arcadía Copan.

Incidencia de Enfermedades.

Enfermedades	No. De viviendas donde se manifestó	% del total de viviendas	No. De personas afectadas	% del total de la Población
IRAS	238	24.97	238	24.97
Dengue Clásico	26	2.73	26	2.73



INFORME DE LINEA DE BASE

Paludismo	0	0.00	0	0.00
Dengue Hemorrágico	0	0.00	0	0.00
Chagas	0	0.00	0	0.00
Alcoholismo	644	67.58	644	67.58
Discapacidad en niños de (1-18 años)	0	0.00	0	0.00
Tuberculosis	0	0.00	0	0.00
Cáncer	0	0.00	0	0.00
Diarreas	45	4.72	45	4.72
De la piel	0	0.00	0	0.00
Otras	0	0.00	0	0.00
Total	953	100.00	953	100.00

Servicios Básicos

La mayoría de las comunidades de nuestro municipio cuenta con los servicios básicos principales como ser: agua, energía eléctrica, mantenimiento de calles, alcantarillados sanitarios o letrinas.

Número de viviendas con agua:

Existe un total de 4282 viviendas que cuentan con el servicio de agua potables, siendo el 73.4% agua domiciliar por acueducto, 17.4% agua de llave pública, 4% agua domiciliar de pozo comunal, 2.8% agua domiciliar por manguera, 1.9% reservorios de aguas lluvias, 1.1% acarrear el agua y 1% cuenta con un pozo propio.

Quienes administran el sistema de agua y su eficiencia:

En la ciudad de La Entrada el sistema de agua potable es administrado por la oficina municipal Agua de La Entrada, en las diferentes aldeas y comunidades existen juntas administradoras de agua.

Viviendas con alcantarillado:



INFORME DE LINEA DE BASE

Un total de 3254 viviendas cuentan con el servicio de alcantarillados sanitario, siendo en la ciudad de La Entrada en donde más existe acceso a este servicio.

Viviendas con letrina y cuantos la usan:

Existen un total de 890 vivienda con letrinas de las cuales la usan 97% de las viviendas.

Recolección de desechos sólidos:

La recolección de desechos sólidos es un servicio que presta la municipalidad principalmente en la ciudad de La Entrada y la aldea de Chalmecca.

Aseo de calles:

Este servicio solo es prestado en la zona comercial de la ciudad de La Entrada.

Cantidad de viviendas con energía eléctrica y solar:

Existe un total de 3953 vivienda que cuentan con el servicio de energía eléctrica principalmente proporcional por la ENEE.

Cantidad de días que reciben los servicios básicos:

- Agua Potable: entre 1 y dos días por semana
- Tren de aseo: 2 veces por semana
- Energía Eléctrica: 7 días por semana
- Alcantarillado Sanitario: 7 días por semana

Opinión sobre la calidad de los servicios y que hacer para mejorarlos:

Actualmente esta administración ha potenciado los servicios publicaos, con la compra de 2 camiones se ha potenciado la recolección de desechos sólidos, se ha mejorado el sistema de agua potable y alcantarillado sanitarios, en cuanto al tema de mantenimiento de calles se ha dotado a la



INFORME DE LINEA DE BASE

municipalidad con una motoniveladora, una volqueta, una retro excavadora y un vibro.

Vivienda

Comportamiento de la tenencia de la vivienda:

En el municipio existe un total de 4,214 viviendas de las cuales el 93.1% se encuentran ocupadas y 7.9% están desocupadas.

Con relación a la tenencia de la vivienda el 72.4% de los hogares poseen viviendas propias totalmente pagadas, un 6.3% está alquilando, un 14.9% la ocupan en forma prestada por otro familiar y el 0.9% posee vivienda propia, pero la está pagando.

En cuanto al número de piezas que tiene cada vivienda de las diferentes comunidades los datos muestran una distribución amplia desde una a más de seis piezas, el siguiente cuadro le mostrara como es la distribución de piezas en la vivienda.

Cuadro #7

Municipalidad de Nueva Arcadia Copán.

Distribución de viviendas por el número de piezas con que cuentan

No. De piezas por vivienda	Cantidad viviendas según No. De piezas	%
Una pieza	419	9.94
Dos Piezas	715	16.97
Tres Piezas	1253	29.73
Cuatro Piezas	1046	24.82
Cinco Piezas	485	11.51
Seis y mas	296	7.02
Total	4214	100.00

Si consideramos el promedio de 4.4% personas por vivienda deducimos que el nivel de hacinamiento es considerable ya que el 56.6 % de las mismas



INFORME DE LINEA DE BASE

poseen entre una y tres piezas y, además, el 40.3% de las viviendas utilizan solamente de una a dos piezas como dormitorios.

Es de considerar que el 82.5% de las viviendas en las comunidades de nuestro municipio utilizan de una a dos piezas como dormitorio, sin embargo, un aspecto que muestra las condiciones y facilidades de las viviendas es que el 95.7% de estas no poseen un baño para el aseo personal, lo cual lo hacen al aire libre.

Por otro lado, es de considerar que en el 4.3% de las mismas conviven dos o más familias, tal como se muestra en el siguiente cuadro:

Cuadro #8

Municipalidad de Nueva Arcadia Copán.

Número de familias por vivienda

No de familias por vivienda	Cantidad de viviendas	%
Viviendas con una familia	4,057	96.3
Viviendas con dos familias	117	2.8
Viviendas con tres familias	28	0.7
Viviendas con cuatro y mas	2	0.0
Total	4417	1000

Cuadro #9

Municipalidad de Nueva Arcadia Copán.

Distribución de viviendas por el número de baños con que cuentan

No. De baños por vivienda	Cantidad de viviendas	%
Viviendas sin baño	182	4.3
Viviendas con un baño	3547	84.2
Viviendas con dos baños	413	9.80
Viviendas con tres baños	72	1.71
Total	4214	100.00



INFORME DE LINEA DE BASE

Condiciones de las viviendas ocupadas y desocupadas:

Cuadro #10

Municipalidad de Nueva Arcadía Copán.

Condiciones de las viviendas.

Condición de la Vivienda	cantidad de Vivienda	% Vivienda
Buena	681	16.2
Regular	1567	37.2
Mala	1966	46.7
TOTAL	4214	

Las viviendas muestran deterioro en la mayor parte de las comunidades, debido a que la mayoría de las familias son de bajos recursos económicos, factor que les impide darle un apropiado mantenimiento a las viviendas, muestra de ello es que solo 16.2% de las viviendas se encuentran en buenas condiciones, un 37.2% en condiciones regulares y 46.7% en mala condiciones, esto es un indicativo de la situación económica de la población.

En condiciones buenas se estiman aquellas viviendas que no presentan ningún tipo de problemas en su estructura; techos, paredes, pisos o aquellas que ofrecen las condiciones necesarias para vivir, en nuestro municipio son pocas las familias que poseen una vivienda con todas las condiciones favorables.

Las viviendas en condiciones regulares se estimaron aquellas que presentan uno o dos problemas, pero que ofrece condiciones para vivir sin un alto riesgo durante un tiempo determinado, en el municipio es de 37.2% de viviendas presentan estas condiciones, esto quiere decir económicamente la mayoría de las familias no viven en condiciones demasiado desfavorables, tienen un techo digno para la convivencia en familia.

En malas condiciones se consideran aquellas que presentan problemas en su estructura a nivel de techo, paredes y pisos, en el municipio existen viviendas de bahareque, tablas, desperdicios principalmente en las aldeas y caseríos.



INFORME DE LINEA DE BASE

Deficiencias más evidentes en las viviendas:

El 30.2% de las mismas no tienen repello de las cuales el 84% no tiene repello externo y el 94% no tiene repello interno, 17% poseen piso de tierra, el 20.6% no tiene cielo falso, el 20.5% poseen el techo en mal estado y el 23.4% cuentan con problemas estructurales.

Educación

Deserción y repitencia escolar:

La deserción escolar está más identificada en la zona rural, ya que los niños y niñas desertan las escuelas para realizar actividades de campo. En cuanto a repitencia escolar está relacionada a la deserción de los alumnos, ya que cuando desertan del centro educativo se ven forzado a repetir el mismo grado el año siguiente.

Cantidad y tasa de analfabetismo:

La situación de analfabetismo aun es preocupante en el municipio ya que el total de los que no saben leer y escribir es de 1,722 y este representa el 11% del total de población en nuestro municipio.

Material didáctico y tecnología:

En el tema de logística y material didáctico de los centros educativos es problemático ya que no se cuenta con todos los insumos necesarios para practicar la enseñanza de una manera adecuada. Así mismo en el tema de la tecnología son pocos los centros educativos que cuentan con áreas designada para este tema.

Infraestructura de los centros educativos:

La mayoría de la infraestructura de los centros educativos en nuestro municipio está deteriorada, ya que la mayoría han cumplido su vida útil.

Recursos humanos y mobiliario:

El mobiliario y equipo con cuentan los centros educativos oficiales está deteriorado y el que está disponible no cubre toda la demanda. En cuanto al recurso humano algunas escuelas no tienen la cantidad de maestro necesarios.



INFORME DE LINEA DE BASE

Comportamiento de las sociedades de padres de familia:

Las sociedades de padres de familia están conformadas en todos los centros educativos de nuestro municipio, mismas que se reúnen para tratar temas relacionadas con la educación de su comunidad

Análisis sobre la situación de los jóvenes y niños en edad escolar:

La mayoría de la población en edad escolar están matriculados en un centro educativo, es importante mencionar que las condiciones para la educación no son las más adecuadas debido a la falta de mobiliario, equipo, falta de maestros y la voluntad de los padres de familia, sumando a esto también los problemas económicos que padecen las familias, a raíz de esto y mayor mente en las comunidades rurales existe deserción de niño y jóvenes de los centros educativos.

Distribución por nivel escolar:

Nivel Preescolar

En el nivel de preescolar existen 584 niños en edad de estudiar, de los cuales solo 390 están estudiado lo que representa el 67%.

Niñas que estudian del nivel preescolar: 198 (51%)

Niños que estudian del nivel preescolar: 192 (49%)

Nivel Primario

Los datos del municipio de Nueva Arcadia Copán muestran que los niños en edad de estudiar primaria, que oscilan en las edades de 7 a 12 años, son un total de 4523, de este total están estudiando 2367 que representa 52%

Nivel Básico

En cuanto al nivel básico encontramos una población estudiantil de 1474 niños, de los cuales solo 792 está estudiando, lo que representa el 45%. Es decir que más de la mitad de la población en edad de estudiar en los rangos de edad de 13 a 15 años no están estudiando.



INFORME DE LINEA DE BASE

Nivel Diversificado

El número de jóvenes que se encuentran en este nivel en el municipio es de 672 en edad de estudiar de los cuales 372 están estudiando, lo que representa el 55%

Nivel universitario

El número de jóvenes que se encuentran en este nivel en el municipio es de 231 jóvenes en edad de estudiar la universidad de los cuales 142 está estudiando siendo en porcentaje el 61%

Cuantos estudian y no estudian:

- Niñas que estudian actualmente: 2137 (54%)
- Niñas que no estudian: 1850 (46%)
- Niños que estudian actualmente: 2045 (51%)
- Niños que no estudian: 1941 (49%)

Motivos por los cuales los niños no estudian:

Los principales motivos por lo que los niños ni estudian son principalmente dos:

- Problemas económicos de las familias
- Falta de compromiso de los padres de familia para enviar a sus hijos a estudiar.

Igualdad entre los sexos a nivel educativo

Como se manifiestan la correlación entre los niños que estudian y no estudian según el sexo:

Cuadro #11

Municipalidad de Nueva Arcadia Copán.

Equidad en el acceso al sistema educativo según género.

Genero	En edad de Estudiar	%	Estudian o han estudiado	%	Están Estudiando	%
Hombres	3987	50.01	3987	50.01	2137	51



INFORME DE LINEA DE BASE

Mujeres	3986	49.99	3986	49.99	2045	49
Total	7973	100	7973	100	4182	100

Cuál es el criterio o costumbre que predomina en el municipio para que se manifieste este comportamiento:

Al analizar los cuadros que reflejan el comportamiento del acceso a la educación según género, observamos los términos porcentuales ya que las cifras muestran que los varones tienen un 50.01% de acceso y las mujeres un 49.99% esto nos muestra que los hombres sobresalen, pero con muy poca diferencia de las mujeres con de acceso a la educación.

Economía

Tipos de cultivos que predominan en la producción agrícola:

A nivel agrícola los principales cultivos que predominan son los granos básicos (maíz y frijoles) café, hortalizas, la venta de dulces hechos de azúcar de caña.

El café y azúcar de caña llevan todo un proceso para llegar a la finalidad del producto por ejemplo: el café se procesa a nivel de lavado, despulpado, selección, secado, y ensacado para su comercialización y transformación artesanal de café para autoconsumo; También, se industrializa en forma artesanal la caña de azúcar de la cual se saca el dulce de panela, batidos, miel, cachazas, este proceso es bien complejo porque hay que saber el punto exacto de la miel para ir elaborando cada producto anteriormente mencionado.

Especies pecuarias existentes:

A nivel de municipio podemos distinguir los siguientes tipos de especies: Ganado bovino (vacas, ternero y toros), ovino (ovejas), porcino (cerdos), caprino (cabras), avicultura (aves) y apicultura (abejas).

Productos artesanales que sobresalen:

- Suvenires mayas
- Dulce de panela
- Cachaza
- Atol de Elote
- Ticucos



INFORME DE LINEA DE BASE



- Atol Chucos

Productos agrícolas que se industrializan:

Entre los principales productos agrícolas industrializados encontramos el café, caña de azúcar, cacao, verduras y granos básicos.

Servicios que se brindan a los productores:

Asistencia técnica en el manejo de fertilizantes, herbicidas, siembra, implementación de sistemas de riego etc.

Capacitación y créditos se les ofrece a los productores:

Tanto las instituciones bancarias como las cooperativas, ofrecen a los productores créditos para sus diferentes cultivos. En cuanto a las capacitaciones se cuenta con la parte técnica de USAID MERCADO brindando apoyo en estos dos temas.

Existencia de agiotistas en el municipio:

En la ciudad de La Entrada existe Agiotistas, mismo que se aprovechan de las necesidades del comercio informal para ofrecer financiamiento con alta tasas de interés.

Tipos de infraestructura para la producción existente:

- Sistema de riego por goteo
- Uso de Macro túneles
- Uso de semilla mejorada

Existencia de transporte y las condiciones:

En la ciudad de la Entrada existen empresas de transporte interurbanos como ser: CITEC, ETUMI y empresas de buses rapiditos. También existe transportista de carácter individual que realizan actividades a título personal relacionado a la producción.

Condiciones para el turismo:



INFORME DE LINEA DE BASE

En nuestro municipio no existe un área que sobresalga en el tema de turismo más sin embargo se cuenta con las condiciones a nivel de infraestructura (vías de comunicación, hoteles, comercio, restaurantes) necesarias para potenciar este sector.

Principales mercados donde colocan la producción:

La ciudad de La Entrada es el principal mercado en donde las comunidades adyacentes colocan sus productos, también existen industrias como la del café, caña de azúcar y cacao que realizar exportación a nivel nacional e internacional.

Fuerza de trabajo existente que más predomina:

La fuerza de trabajo predominante en el municipio está en la producción agrícola, existen 1895 agricultores, ganaderos, pecuarios caficultores y 775 jornaleros dedicados directamente a la producción agropecuaria (22.25% del total de población económicamente activa ocupada) lo cual muestra que este municipio tiene tendencias agropecuarias, pero no es el rubro principal.

Nivel de empleo, sub empleo y desempleo:

Cuadro #12

Municipalidad de Nueva Arcadía Copán.

Agrupación de ocupaciones de los miembros de la familia en edad de trabajar

Ocupación	#	%	Trabajan	
			Si	No
Profesionales técnicos y afines	972	8.96	X	
Comerciantes, vendedores, afines	1131	10.42	X	
Agricultores y ganaderos	1850	17.05	X	



INFORME DE LINEA DE BASE

Conductores y transportistas	88	0.81	X	
Artesanos y operarios	52	0.47	X	
Obreros y Jornaleros	150	1.38	X	
Amas de casa	3884	35.81	X	
Oficios domésticos / trabajadoras domésticas	107	0.98	X	
Estudiantes	2595	23.92	X	
Jubilados y Discapacitados	16	0.14	X	
Otros	2500	18.73	X	
TOTAL	13345			

Salarios e ingresos promedio por familia:

Establecer el nivel de ingresos familiares es uno de los aspectos más difíciles de obtener con la población, en virtud que a nadie le satisface compartir sus ingresos, principalmente si cree que pueden ser utilizados para efectos tributarios, en el caso del censo que nos ocupa el tema; se abordó por dos ángulos a fin de asegurarse lograr la información más fidedigna.

Por ejemplo, se preguntó directamente el ingreso mensual al momento de consultar la ocupación de las personas y considerando la posibilidad que la información no sea muy realista se les preguntó a los jefes de familia cuantos son los ingresos mensuales familiares, ya que la encuesta contiene dos preguntas que se relacionan con los ingresos según rangos establecidos, obteniéndose los siguientes resultados:

Cuadro #13



INFORME DE LINEA DE BASE

Municipalidad de Nueva Arcadia Copán.

Hogares con ingresos mensuales según rangos

Rangos de Ingresos	Hogares	%
Ingresos menores de 1,000	230	5.47
Ingresos entre Lps. 1,001 a 2,000	359	8.53
Ingresos entre Lps. 2,001 a 4,000	1135	26.97
Ingresos entre Lps. 4,001 a 8,000	1237	29.40
Ingresos entre Lps. 8,001 a 12,000	643	15.28
Ingresos entre Lps. 12,001 a 20,000	413	9.81
Ingresos entre Lps. 20,001 a 30,000	142	3.37
Ingresos entre Lps. 30,001 a 50,000	38	0.90
Ingresos arriba de Lps 50,000.00	11	0.26

En el cuadro de los ingresos podemos observar que un porcentaje 5.47% de las familias poseen ingresos menores de mil y el 35.50% de familias están entre un rango de ingresos menores de 4,000 lempiras mensuales.

Por otro lado,

Es importante expresar que la mayoría de estas familias que tienen los menores ingresos son campesinas que no tienen oportunidades permanentes de trabajo como ser: agricultores, jornaleros, que su ingreso diario para sostener económicamente a su familia es de L.120 sin embargo, realizan pequeños cultivos para satisfacer al menos las necesidades de autoconsumo, por tanto el hecho que los ingresos no ajusten no significa que no están cubriendo las necesidades alimentarias, aunque no en las condiciones y las necesidades óptimas de consumo humano.



INFORME DE LINEA DE BASE

Cuadro #14

Municipalidad de Nueva Arcadia Copán.

Ingresos promedios a nivel de hogares Menores a \$ 1.00 diario

	Hogares		Ingre. Prom. Per cápita x hogar \$	% Acumulado de Hogares con menos de \$ 1.00 x día
	No	%		
1000	230	5.46	0.34	5.46
4000	1494	35.45	1.02	40.91
8000	1237	29.35	2.03	70.27
14000	413	9.80	4.74	80.07
14001 adelante en	3374	80.07	0.34	5.46

Remesas familiares:

En las comunidades del municipio por falta de fuente de trabajos varios miembros de las familias han emigrado a otras ciudades y países, esto significa que entra este ingreso adicional lo reciben 500 hogares, que en un 11.87% son menores de 1,000.00 Lempiras y de 1000.01 lempiras en adelante las familias que lo reciben casi en su totalidad estas remesas son enviadas por personas que emigraron a los Estados Unidos y a ciudades de nuestro país.

Ajustan los ingresos para alimentarse los tres tiempos:

Los ODS plantean reducir a la mitad personas con hambre, consultando dicha información a cada uno de los hogares de nuestro municipio los jefes de familia desde su perspectiva consideran que los ingresos ajustan para una alimentación balanceada de la familia, los resultados obtenidos muestran que el 81.5% de los mismos expresan que los ingresos les ajusta para



INFORME DE LINEA DE BASE

alimentarse los 3 tiempos, al 17.1% dos tiempos y al 1.3% consideran que solo un tiempo.

Promedio de personas por familia que trabajan la tierra:

Los resultados anteriores se analizarán por cada una de las familias que trabajan la tierra y mantienen sus cultivos de granos básicos u otros, en este sentido nos encontramos que el 23.3% de los hogares, algún miembro, trabaja por cuenta propia en la tierra, esto sustenta el análisis hecho con relación a la parte alimentaria; de este total el 25.5% de las familias al menos uno, dos y más miembros lo hacen.

Este dato no significa que solo este porcentaje de familias trabaja la tierra, muchas otras tienen miembros que trabajan la tierra, pero como jornaleros, porque no poseen una parcela, como lo mostramos en el dato anterior, (PEA).

Comportamiento de la tenencia de la tierra que trabaja la familia:

No todos los que trabajan la tierra por cuenta propia son propietario de tierra, los resultados obtenidos reflejan que solo:

El 11.1% de los hogares que la trabajan poseen tierra propia totalmente pagada, un 11.1% trabaja la tierra, pero alquilada o prestada. Del total de hogares el 74.6% no poseen tierra.

Se producen los suficientes alimentos para el consumo familiar:

Otros datos interesantes es que el 24.3% alimentos como granos básicos (maíz y frijoles incluyendo café y hortalizas en menor cantidad). De este total que produce alimentos, solo el 21.5% les es suficiente para el autoconsumo y cubrir con las necesidades de alimentación en la familia, el resto tiene dificultades de producción en mayor escala por los bajos recursos económicos de la familia (familias que solo producen pequeñas parcelas de tierra), aunque también les afecta la baja tecnología aplicada.

Lo anterior repercute en la capacidad de producción de alimentos para la venta, en este sentido la consulta arrojó que solo el 7.4% de los hogares que producen alimentos obtienen excedentes para la venta, principalmente de café, frijol y maíz, lo cual representa un efecto importante en la economía familiar, ello indica la necesidad de programas o proyectos que mejoren el uso y la productividad agropecuaria.



INFORME DE LINEA DE BASE

Clasificación del recurso humanos:

Cuadro #15

Municipalidad de Nueva Arcadía Copán.

Agrupación de profesiones y oficios de los miembros de la familia en edad de trabajar

Profesión u oficio	#	%
Profesionales universitarios	128	1.00
Profesionales	515	4.05
Obreros	1965	14.56
Agricultores	50	0.39
Empresarios	25	0.19
Oficios domésticos	108	0.85
Amas de casa	3884	30.57
Estudiantes	2598	20.45
Discapacitados	16	0.12
Otros	3413	26.86
TOTAL	12702	100.00

Participación

Instancias y mecanismos de participación promovidas en la gestión pública del municipio:

La participación ciudadana, desde varios años atrás en el municipio, se han dado procesos de participación social y comunitaria, ejemplo de ello son los Patronatos, Juntas de Agua, Iglesias y Sociedad de Padres de Familia; a pesar del apoyo de estas organizaciones y del interés institucional, todavía hay que fortalecer procesos que impulsen la conciencia y la participación de los ciudadanos en sus diferentes ámbitos.



INFORME DE LINEA DE BASE

Comportamiento de la participación según género:

Los resultados que el levantamiento censal indica que existen altos porcentajes de personas que no participan en ninguna organización, tal es el caso en los hombres que equivale a un 91.8% de los hogares, en el caso de las mujeres el porcentaje es de 91.1% de los hogares que no participan en ninguna organización.

Como lo muestran los datos, a nivel de las organizaciones civiles en el municipio participan más las mujeres que los hombres, aunque (la diferencia no es grande) se debe incentivar actualmente en la gestión comunitaria y municipal la participación de las mujeres.

Espacios de participación que brindan el gobierno local:

En este sentido el gobierno local está trabajando en coordinación con ONGs como ser Plan en Honduras, creando espacios de participación en los temas relacionados con la niñez, juventud, mujer y adulto mayor, además de la realización de cabildos abiertos y asambleas comunitarias por parte de la municipalidad.

Voluntad política existente por la corporación y el alcalde:

La voluntad política por parte del alcalde y su corporación se ha mejorado notablemente, existes jornadas semanales de atención a grupos organizados como ser: Patronatos, juntas de agua, red de mujeres y sociedad civil.

Conclusiones

A nivel de ingresos y seguridad alimentaria.

- El 5.46 % de los hogares poseen ingresos diarios por cápita menores a \$ 1.00 (promedio familiar de 4.45 miembros).
- El índice de pobreza según el Informe sobre Desarrollo Humano en Honduras 2017 es de 22.23% de la población para el año 2017.
- El 81.5% de los hogares que conviven en el municipio los ingresos monetarios les ajusta para alimentarse los 3 tiempos, según su propia manifestación.
- En el 23.3% de los hogares algún miembro trabaja por cuenta propia la tierra, de los cuales el 24.3% produce alimentos, pero solo en el 21.5% produce suficiente para autoconsumo.



INFORME DE LINEA DE BASE

A nivel de educación y fuerza de trabajo emergente.

- El 71 % es la cobertura de niños que estudian preescolar, de los que tienen edad para hacerlo.
- El 50% de niños (as) que están en edad y estudian actualmente la primaria.
- El 51% de los que están en edad de estudiar básico y que actualmente lo están haciendo.
- A nivel de diversificado el acceso de los jóvenes, en edad de estudiar el 42%
- En nivel universitario el 1.40% cursan este nivel.

A nivel de igualdad de género.

- A nivel preescolar predomina el acceso de los niños en virtud que estos representan el 22.10% de los que actualmente estudian.
- A nivel de los que estudian secundaria el comportamiento se presenta similar ya que el acceso de niños es de 47.18%
- En cuanto a participación, en el 7.3 % de los hogares las mujeres mayores de 18 años participan en alguna organización, mientras que en el caso de los hombres participan el 11.8% lo hacen.

A nivel de salud.

- El comportamiento de la mortalidad infantil en el municipio, en menores de cinco años, es de una tasa de 0.2% por cada mil niños ubicados en este rango.
- El 6.3% de los partos son atendidos por médico, el resto son atendidos por enfermeras 1.0% y el 0.5% por parteras.
- La tasa de desnutrición en menores de 5 años con base a datos del 2017 tiene una variación de 4.6% y 4.8%
- La tasa de mortalidad materna en el municipio, antes, durante o postparto es de 4.56% por cada mil atendidas.
- La incidencia de enfermedades se muestra mayor en las infecciones respiratoria agudas y el dengue clásico, diarreas, enfermedades de la piel y en las discapacidades, dengue hemorrágico y tuberculosis.

A nivel de agua y saneamiento.

- El 92.7% de la población tiene acceso al servicio de agua mediante sistema de acueducto, el resto también recibe agua mediante llaves públicas, pozos o río/quebrada.



INFORME DE LINEA DE BASE

- El 89% de los hogares tienen acceso a la eliminación adecuada de excretas de las cuales el 42.2% lo hacen a través de servicio sanitario y el 42.7% mediante letrinas.

A nivel de las viviendas.

- En el municipio 4317 viviendas son ocupadas.
- El 69.3% de las viviendas posee servicio de energía eléctrica domiciliar
- Del total de viviendas ocupadas el 83.8% son propiedad de sus ocupantes, y el 2.8% la están pagando.
- Solo el 16.6% de las viviendas se encuentran en buenas condiciones y un 40.6% en condiciones regulares.
- En el 44.4% de las viviendas viven una familia.
- En el 97% de las viviendas utilizan leña para cocinar los alimentos, 5.2% gas volátil, el 1.2% utiliza electricidad y el resto kerosene o gas volátil.
- El 44% de las viviendas solo utiliza una pieza como lo que muestra el nivel de hacinamiento en que convive la población.

ANEXOS

1. Infraestructura básica existente en el municipio y por comunidad.
2. Instituciones públicas que intervienen en el municipio.
3. Instituciones privadas, programas y proyectos que intervienen en el municipio.
4. Presencia institucional por comunidad del municipio.
5. Presencia de organización de la sociedad civil por comunidad.
6. Inversión en infraestructura social realizada por comunidad.
7. Instituciones que atienden con inversión por cada comunidad.
8. Vivienda ocupadas y desocupadas por comunidades.
9. Cuadro de frecuencias simples de boletas levantadas por cada comunidad.
10. Matriz de indicadores socioeconómicos en el marco ODM y ERP.
11. Profesión u oficios de la población en edad de trabajar.
12. Ocupación actual de la población en edad de trabajar.
13. Listado de viviendas para el levantamiento de la boleta censal.
14. Organigrama municipal.
15. Croquis censales por comunidad.
16. Galería de fotografías del levantamiento de las boletas



INFORME DE LINEA DE BASE

ANEXO #1

Municipalidad de Nueva Arcadia Copan.

Infraestructura básica social existente en el municipio por comunidad

Sector social y tipo de infraestructura	Comunidades												
	AGUA BLANCA	AGUA BUENA	CHALMECA	EL CEDRAL	SAN PABLO DEL ROBLE	EL ZANJON	CUCHILLA ZAPA	LA UNION	LAS BODEGAS	LAS CONCHAS	LOS LLANITOS	LOS POZOS	LOS TANGOS
1. Vial													
Km de carretera primaria	X		X						X		X		
Km de carretera secundaria	X	X	X	X	X	X	X	X	X	X	X	X	X
Km de caminos de penetración	X	X	X	X	X	X	X	X	X	X	X	X	X
2. Salud													
CESAR			X										X
CESAMO													
Hospital (Manos Amigas)			X										
Clínica M. Infantil													
Hogar materno													
Voluntarios de Salud	X	X	X	X	X	X	X	X	X	X	X	X	X
3. Social													
Hogar ancianos													



INFORME DE LINEA DE BASE



Hogar niños													
Centros comunales			X										X
Iglesias	X	X	X	X	X	X	X	X	X	X	X	X	X
Parques			X		X								
Canchas deportivas		X	X	X	X	X	X	X	X	X	X	X	X
Centro social comunitario			X										X
4. Educación													
CEPENF													
Kinder	X	X	X	X	X	X	X	X	X	X	X	X	X
Escuelas Primarias	X	X	X	X	X	X	X	X	X	X	X	X	X
Centros Básicos		X	X	X	X	X	X	X	X	X	X	X	X
Colegios de Secundaria	X												
Centros de Educación Superior													
Centro Formación Artesanal													
Centros Formación profesional													
5. Productiva													
Sistemas de riego comunitarios													
Centros rurales de almacenamiento de granos													
Silos familiares		X	X	X	X	X	X			X			X



INFORME DE LINEA DE BASE



Sector social y tipo de infraestructura	NUEVA ARCADIA	QUEBRADA SECA	SAN ISIDRO	SAN MARCOS	SANTA LUZ	TRES CRUCES	LA ENTRADA	COMEDEROS	EL LIMON	EL OCOTILLO	LA TEJERA	LAS CHAMPAS	NUEVA CEIBITA	SALZOQUE	SAN DIEGO
	1. Vial														
Km de carretera primaria							X								
Km de carretera secundaria	X	X	X	X	X	X	X	X	X	X	X	X	X	X	X
Km de caminos de penetración	X	X	X	X	X	X	X	X	X	X	X	X	X	X	X
2. Salud															
CESAR	X														
CESAMO							X								
Hospital															
Clínica M. Infantil							X								
Hogar materno							X								
Voluntarios de Salud	X	X	X	X	X	X	X	X	X	X		X	X		
3. Social															
Hogar ancianos															
Hogar niños															
Centros comunales	X						X								
Iglesias	X	X	X	X	X	X	X	X		X		X	X		



INFORME DE LINEA DE BASE



Parques	X						X								
Canchas deportivas	X	X	X	X	X	X	X								
Centro social comunitario	X						X								
4. Educación															
CEPENF															
Kinder	X	X	X	X	X	X	X	X	X	X		X	X		
Escuelas Primarias	X	X	X	X	X	X	X	X	X	X		X	X		
Centros Básicos	X	X	X		X	X	X								
Colegios de Secundaria							X								
Centros de Educación Superior							X								
Centro Formación Artesanal							X								
Centros Formación profesional															
5. Productiva															
Sistemas de riego comunitarios															
Centros rurales de almacenamiento de granos															
Silos familiares		X	X	X	X	X						X			



INFORME DE LINEA DE BASE

ANEXO #2

Municipalidad de Nueva Arcadia Copan.

Instituciones públicas que intervienen en el municipio.

#	Instituciones públicas.
1	MUNICIPALIDAD
2	SANAA
3	HONDUTEL
4	REGISTRO DE LAS PERSONAS
5	CENTROS DE SALUD
6	ENEE
7	HONDUCOR
8	BANADESA
9	DISTRITAL DE EDUCACION
10	CENTROS DE EDUCACION OFICIALES
11	MANCOMUNIDAD CHORTI



INFORME DE LINEA DE BASE

ANEXO #3

Municipalidad de Nueva Arcadía Copan.

Instituciones privadas, programas y proyectos que intervienen en el municipio.

#	Instituciones privadas, programas y proyectos
1	BANCA PRIVADA
2	Plan en Honduras.
3	OCDIH.
4	CEPUDO.
5	USAID.
6	COOPERATIVAS.
7	IHCAFE
8	EEH
9	PROYECTO DE RECONSTRUCCION DE CARRETERA CA-4 Y CA-11
10	PROGRAMA VIDA MEJOR
11	CAEOL



INFORME DE LINEA DE BASE

ANEXO #4

Municipalidad de Nueva Arcadia Copan.

Presencia institucional que intervienen en el municipio por comunidad.

INSTITUCIONES/ PROGREAMAS/ PROYECTOS.														
	AGUA BLANCA	AGUA BUENA	CHALMECA	EL CEDRAL	SAN PABLO DEL ROBLE	EL ZANJON	CUCHILLA ZAPA	LA UNION	LAS BODEGAS	LAS CONCHAS	LOS LLANITOS	LOS POZOS	LOS TANGOS	NUEVA ARCADIA
MUNICIPALIDAD DE NUEVA ARCADIA	X	X	X	X	X	X	X	X	X	X	X	X	X	X
OCDIH	X	X	X	X	X	X	X	X	X	X	X	X	X	X
FHIS	X	X	X	X	X	X	X	X	X	X	X	X	X	X
IHCAFE		X	X	X	X	X	X							
USAID MERCADO	X	X	X	X	X	X	X	X	X	X	X	X	X	X
PLAN EN HONDURAS	X	X	X	X	X	X	X	X	X	X	X	X	X	X
CAEOL	X	X	X	X	X	X	X	X	X	X	X	X	X	X
PROHECO	X	X	X	X	X	X	X	X	X	X	X	X	X	X



INFORME DE LINEA DE BASE



INSTITUCIONES/ PROGREAMAS/ PROYECTOS.														
	QUEBRADA SECA	SAN ISIDRO	SAN MARCOS	SANTA LUZ	TRES CRUCES	LA ENTRADA	COMEDEROS	EL LIMON	EL OCOTILLO	LA TEJERA	LAS CHAMPAS	NUEVA CEIBITA	SALZOQUE	SAN DIEGO
MUNICIPALIDAD DE NUEVA ARCADIA	X	X	X	X	X	X	X	X	X	X	X	X	X	X
OCDIH	X	X	X	X	X	X	X	X	X	X	X	X	X	X
FHIS	X	X	X	X	X	X	X	X	X	X	X	X	X	X
IHCAFE	X	X	X		X		X	X			X	X		X
USAID MERCADO	X	X	X	X	X	X	X	X	X	X	X	X	X	X
PLAN EN HONDURAS	X	X	X	X	X	X	X	X	X	X	X	X	X	X
CAEOL	X	X	X	X	X	X	X	X	X	X	X	X	X	X
PROHECO	X	X	X	X	X	X	X	X	X	X	X	X	X	X



INFORME DE LINEA DE BASE

ANEXO #5

Municipalidad de Nueva Arcadia Copan.

Presencia de organizaciones de la sociedad civil por comunidad.

ORGANIZACIONES DE SOCIEDAD CIVIL														
	AGUA BLANCA	AGUA BUENA	CHALMECA	EL CEDRAL	SAN PABLO DEL ROBLE	EL ZANJON	CUCHILLA ZAPA	LA UNION	LAS BODEGAS	LAS CONCHAS	LOS LLANITOS	LOS POZOS	LOS TANGOS	NUEVA ARCADIA
PATRONATOS	X	X	X	X	X	X	X	X	X	X	X	X	X	X
JUNTAS DE AGUA	X	X	X	X	X	X	X	X	X	X	X	X	X	X
ESCUA PARA PADRES			X	X	X	X	X		X		X		X	X
CONSEJO DE ALDEAS (IGLESIA CATOLICA)			X	X	X	X	X		X				X	X
CAJA RURAL			X	X	X		X		X				X	
MICRO EMPRESAS			X						X				X	X
GRUPO ORGANIZADO DE MUJERES														
GOBIERNO ESCOLAR	X	X	X	X	X	X	X	X	X	X	X	X	X	X



INFORME DE LINEA DE BASE



ORGANIZACIONES DE SOCIEDAD CIVIL														
	QUEBRADA SECA	SAN ISIDRO	SAN MARCOS	SANTA LUZ	TRES CRUCES	LA ENTRADA	COMEDEROS	EL LIMON	EL OCOTILLO	LA TEJERA	LAS CHAMPAS	NUEVA CEIBITA	SALZOQUE	SAN DIEGO
PATRONATOS	X	X	X	X	X	X			X	X	X	X		X
JUNTAS DE AGUA	X	X	X	X	X	X		X	X	X	X		X	X
ESCUA PARA PADRES	X	X		X		X								
CONSEJO DE ALDEAS (IGLESIA CATOLICA)	X	X		X		X								
CAJA RURAL	X	X		X										
MICRO EMPRESAS	X	X		X		X					X			
GRUPO ORGANIZADO DE MUJERES														
GOBIERNO ESCOLAR	X	X		X	X	X		X			X	X		



INFORME DE LINEA DE BASE

ANEXO #6

Municipalidad de Nueva Arcadía Copan.

Inversión en infraestructura social realizada por comunidad.

Tipo de proyecto	Salud	Educación	Social	Vial	Productiva	Total, en Lempiras
Alcantarillado en la comunidad del Cielito Lindo			X			48,373.70
Reparación de Pretil en la comunidad de Chalmecca				X		12,430.68
Reparación de Caja Puente en San Pablo del Roble				X		39,619.47
Enchape de mampostería en el vado del barrio El Dorado				X		8,808.00
Reparación de alcantarillado en barrio El Dorado			X			25,946.50
Pavimentación de 130 metros de calle				X		113,501.36
Reparación de Jardín de Niños		X				48,158.00
Reparación de Caja Puente en la comunidad del Zanjón				X		68,092.05
Construcción de Mausoleos en Cementerio General			X			35,169.50
Reparación de agujero en mercado de la ciudad de La Entrada				X		6,700.00



INFORME DE LINEA DE BASE



Construcción de tapaderas de posos de alcantarillado	X					1,810.00
Reparación de alcantarillado en colonia Vanessa				X		3,200.00
Reparación de casas a familias afectadas por las lluvias en la comunidad de San Pablo del Roble			X			37,298.87
Compra de tubos para aguas negras en el barrio El Progreso	X					8,406.56
Tapaderas para pozos de registro	X					2,810.00
Reparación de tuberías de aguas negras en colonia San José						2,510.00
Construcción de Casa en la comunidad de La Unión			X			49,691.00
Construcción de 130 metros de pavimento en barrio Suyapa				X		113,501.36
Alcantarillado en colonia Vanessa	X					13,200.00
Reparación de Clínica Municipal	X					6,625.00
Construcción de pavimento en La Panorámica				X		945,029.30



INFORME DE LINEA DE BASE

Reparación techos	de			X			500,000.00
Construcción Pisos	de			X			200,000.00



INFORME DE LINEA DE BASE

ANEXO #7

Municipalidad de Nueva Arcadia Copan.

Instituciones que atienden con inversión por comunidad.

INSTITUCIONES/ PROGREAMAS/ PROYECTOS.														
	AGUA BLANCA	AGUA BUENA	CHALMECA	EL CEDRAL	SAN PABLO DEL ROBLE	EL ZANJON	CUCHILLA ZAPA	LA UNION	LAS BODEGAS	LAS CONCHAS	LOS LLANITOS	LOS POZOS	LOS TANGOS	NUEVA ARCADIA
MUNICIPALIDAD DE NUEVA ARCADIA	X	X	X	X	X	X	X	X	X	X	X	X	X	X
OCDIH	X	X	X	X	X	X	X	X	X	X	X	X	X	X
FHIS	X	X	X	X	X	X	X	X	X	X	X	X	X	X
IHCAFE		X	X	X	X	X	X							
USAID MERCADO	X	X	X	X	X	X	X	X	X	X	X	X	X	X
PLAN EN HONDURAS	X	X	X	X	X	X	X	X	X	X	X	X	X	X
CAEOL	X	X	X	X	X	X	X	X	X	X	X	X	X	X
PROHECO	X	X	X	X	X	X	X	X	X	X	X	X	X	X



INFORME DE LINEA DE BASE



INSTITUCIONES/ PROGREAMAS/ PROYECTOS.														
	QUEBRADA SECA	SAN ISIDRO	SAN MARCOS	SANTA LUZ	TRES CRUCES	LA ENTRADA	COMEDEROS	EL LIMON	EL OCOTILLO	LA TEJERA	LAS CHAMPAS	NUEVA CEIBITA	SALZOQUE	SAN DIEGO
MUNICIPALIDAD DE NUEVA ARCADIA	X	X	X	X	X	X	X	X	X	X	X	X	X	X
OCDIH	X	X	X	X	X	X	X	X	X	X	X	X	X	X
FHIS	X	X	X	X	X	X	X	X	X	X	X	X	X	X
IHCAFE	X	X	X		X		X	X			X	X		X
USAID MERCADO	X	X	X	X	X	X	X	X	X	X	X	X	X	X
PLAN EN HONDURAS	X	X	X	X	X	X	X	X	X	X	X	X	X	X
CAEOL	X	X	X	X	X	X	X	X	X	X	X	X	X	X
PROHECO	X	X	X	X	X	X	X	X	X	X	X	X	X	X



INFORME DE LINEA DE BASE

ANEXO #8

Municipalidad de Nueva Arcadía Copan.

Cuadro de viviendas ocupadas por comunidad.

#	Comunidad	Viviendas		Población	
		Ocup	%	Cant	%
	BARRIOS				
1	El Centro	120	2.85	462	2.61
2	Progreso	72	1.71	195	1.10
3	La Joya	18	0.43	60	0.34
4	Suyapa	153	3.63	643	3.63
5	San Antonio	102	2.42	417	2.36
6	El Triangulo	75	1.78	260	1.47
7	El Dorado	381	9.04	1539	8.69
7	Miraflores	296	7.02	1257	7.10
8	Bella Vista	324	7.69	1426	8.05
9	Barrio La Roca	27	0.64	123	0.69
10	Copante	32	0.76	137	0.77
11	Bella Vista #2	19	0.45	69	0.39
12	Buenos Aires	85	2.02	327	1.85
	COLONIAS				
1	Vanessa	28	0.66	118	0.67
2	San José	167	3.96	433	2.45
3	Miravalle	50	1.19	198	1.12
4	6 de enero	88	2.09	202	1.14
5	Villa Bosques	12	0.28	79	0.45
6	Bancocci	15	0.36	26	0.15
7	Nuevo Amanecer	18	0.43	71	0.40
8	Santa Rosa	31	0.74	141	0.80
9	Manuel Pinto	27	0.64	100	0.56
10	Nueva Esperanza	15	0.36	58	0.33
11	María Antonieta	3	0.07	10	0.06
12	Doña Eva	8	0.19	37	0.21
13	El Cielito Lindo	22	0.52	81	0.46
14	Villas del Monte	21	0.50	74	0.42
15	Buena Fe	3	0.07	12	0.07
16	Villa Nueva Esperanza	129	3.06	613	3.46



INFORME DE LINEA DE BASE

17	La Panorámica (Brisas)	42	1.00	72	0.41
18	Juan Benito Montoya	19	0.45	97	0.55
19	Morazán o Fuertes	16	0.38	88	0.50
20	Nueva Suyapa	41	0.97	154	0.87
21	San Francisco	15	0.36	61	0.34
22	La Reforma	0	0.00	0	0.00
23	Salazar	16	0.38	57	0.32
	ALDEA				
1	La Entrada	NA		NA	
2	Chalmeca	431	10.23	1722	9.73
3	Nueva Arcadia	75	1.78	283	1.60
4	Los Tangos	194	4.60	851	4.81
5	Quebrada Seca	195	4.63	730	4.12
6	Santa Luz	87	2.06	376	2.12
7	San Pablo del Roble	132	3.13	612	3.46
8	El Zanjón	77	1.83	169	0.95
9	San Marcos	12	0.28	44	0.25
10	Las Conchas	16	0.38	88	0.50
11	San Isidro	90	2.14	436	2.46
12	La Cuchilla Zapa	50	1.19	216	1.22
13	Tres cruces	19	0.45	101	0.57
14	El Cedral	66	1.57	293	1.65
15	Agua Blanca	12	0.28	53	0.30
16	Agua Buena	24	0.57	101	0.57
17	Las Bodegas	113	2.68	436	2.46
18	La Unión	43	1.02	166	0.94
19	Los Llanitos	189	4.49	457	2.58
20	Los Pozos	19	0.45	92	0.52
	CACERIOS				
1	El Limón	10	0.24	51	0.29
2	Nueva Ceibita	16	0.38	71	0.40
3	Comedero	6	0.14	28	0.16
4	La Colmena	0	0.00	0	0.00
5	El Ocotillo	23	0.55	83	0.47
6	El Llanon	0	0.00	0	0.00
7	Las Champas	17	0.40	70	0.40
8	San Diego	13	0.31	42	0.24
9	La Tejera	4	0.09	21	0.12
10	Jimirico	0	0.00	0	0.00



INFORME DE LINEA DE BASE

11	Ojos de Agua	0	0.00	0	0.00
12	Los Naranjos	0	0.00	0	0.00
13	Salsoque	12	0.28	51	



INFORME DE LINEA DE BASE

ANEXO #9

Municipalidad de Nueva Arcadia Copan.

Cuadro de frecuencias simples comunitarias.

Frecuencia del municipio de Nueva Arcadia.

MANCOMUNIDAD CHORTI						
MUNICIPALIDAD DE NUEVA ARCADIA, COPÁN.						
Encuesta Socioeconomica para Establecer Linea de Base a Nivel Municipal (en el marco de los ODS)						
DATOS GENERALES						
Municipio: Nueva Arcadia, Copán						
Población: 17705			Vivienda: 4214			
12. Clasificación de personas por rangos de edades y sexos				15. Quien atendio el parto		
No	Rangos de Edades	No. De Personas	Sexo		saben leer y escribir	
			F	M	F	M
1	Menores de 1 año	389	196	193		
2	De 1 a 4 años	1364	694	670	34	22
3	De 5 a 6 años	790	373	417	231	235
4	De 7 a 12 años	2292	1120	1172	1082	1119
5	De 13 a 15 años	1328	650	678	639	653
6	De 16 a 18 años	1341	647	694	630	667
7	De 19 a 23 años	1836	987	849	957	807
8	De 24 a 30 años	1972	1083	889	1018	852
9	De 31 a 40 años	2236	1225	1011	1121	905
10	De 41 a 50 años	1588	839	749	729	639
11	De 51 a 64 años	1397	745	652	591	630
12	De 65 años y mas	1172	662	510	412	313
13. Cuantas madres solteras hay en el hogar:				16. Hubo alguna muerte materna durante el parto o post parto en la familia en el 2016 (hogares)		
_____ 846 _____ 19.2 %				1. Si <u> 2 </u> 0.0 % 2. No _____ 0.0 %		
14. Cuantos niñ@s nacieron en la familia durante 2016:				17. Planifica la familia con su pareja:		
_____ 361 _____ 8.6 %				1. Si <u> 988 </u> 23.4 % 2. No <u> 3238 </u> 76.8 %		
Femenino _____ 0.0 %				18. Tipo de método que usa:		
Masculino _____ 0.0 %				1. Ritmo _____ <u> 22 </u> 2.2 %		
Mujeres en edad reproductiva				2. Diu _____ <u> 38 </u> 3.8 %		
_____ 4592				3. Pastilla _____ <u> 120 </u> 12.1 %		
				4. Preservativo _____ <u> 24 </u> 2.4 %		
				5. Inyección _____ <u> 536 </u> 54.3 %		
				6. Operación _____ <u> 248 </u> 25.1 %		
				6.1. F _____ <u> 244 </u> 24.7 %		
				6.2. M _____ <u> 4 </u> 0.4 %		



INFORME DE LINEA DE BASE



19. Se murio en la familia un niño (a) menor de 5 años en el 2016:

1. Si 9 0.2 %

2. No 0 0.0 %

Femenino 7 77.8 %

Masculino 2 22.2 %

20. Se manifestaron en elgun miembro de su familia las siguientes enfermedades, durante el 2016:

No	Tipo de enfermedad	Se manifesto		Sexo				Asistencia					
		Si	%	M	%	F	%	Publi ca	%	Priv ada	%	Pro pia	%
1	Infecciones Respiratorias Agudas	238	1	99	42	139	58	238	100	0	0	0	0
2	Dengue Clásico	26	0	16	62	10	38	26	100	0	0	0	0
3	Paludismo	0	0.00	0	#####	0	#####	0	#####	0	#iDIV/0!	0	####
4	Dengue Hemorrágico	0	0.00	0	#####	0	#####	0	#####	0	#iDIV/0!	0	####
5	Chagas	0	0.00	0	#####	0	#####	0	#####	0	#iDIV/0!	0	####
6	Alcoholismo	644	3.64	444	69	200	31	644	100	0	0	0	0
7	Discapacidad en Niños/Niñas	0	0.00	0	#####	0	#####	0	#####	0	#iDIV/0!	0	####
8	Discapacidad en Jovenes	0	0.00	0	#####	0	#####	0	#####	0	#iDIV/0!	0	####
9	Discapacidad en adultos	0	0.00	0	#####	0	#####	0	#####	0	#iDIV/0!	0	####
10	Discapacidad en Adulto Mayor	0	0.00	0	#####	0	#####	0	#####	0	#iDIV/0!	0	####
11	Tuberculosis	0	0.00	0	#####	0	#####	0	#####	0	#iDIV/0!	0	####
12	Cancer	0	0.00	0	#####	0	#####	0	#####	0	#iDIV/0!	0	####
13	Diarreas	45	0.3	35	78	10	22	0	0	0	0	0	0
14	De la piel	0	0	0	#####	0	#####	0	#####	0	#iDIV/0!	0	####
15	Otros:	0	0	0	#####	0	#####	0	#####	0	#iDIV/0!	0	####

21. Tipo de vivienda en uso:

Casa	<u>4028</u>	<u>95.6</u> %
Apartamento Independiente	<u>36</u>	<u>0.9</u> %
Local no abitacional	<u>1</u>	<u>0.0</u> %
Cuarto mesón (cuarterías)	<u>87</u>	<u>2.1</u> %
Casa improvisada	<u>62</u>	<u>1.5</u> %

22. Materiales de construcción de las paredes:

1. Adobe	<u>1320</u>	<u>31.3</u> %
2. Bloque	<u>2701</u>	<u>64.1</u> %
3. Bahareque	<u>75</u>	<u>1.8</u> %
4. Madera	<u>47</u>	<u>1.1</u> %
5. Desperdicios	<u>50</u>	<u>1.2</u> %
6. Ladrillo	<u>19</u>	<u>0.5</u> %
7. Piedra	<u>2</u>	<u>0.0</u> %

23. Tenencia de la vivienda:

Propia totalmente pagada	<u>3053</u>	<u>72.4</u> %
Dominio:		
Pleno	<u>685</u>	<u>22.4</u> %
Escritura	<u>210</u>	<u>6.9</u> %
Util	<u>2158</u>	<u>70.7</u> %
Sexo:		
Masculino	<u>1590</u>	<u>52.1</u> %
Femenino	<u>923</u>	<u>30.2</u> %
Ambos	<u>540</u>	<u>17.7</u> %
Propia Pagando	<u>3053</u>	<u>72.4</u> %
Alquilada	<u>265</u>	<u>6.3</u> %
Prestada	<u>627</u>	<u>14.9</u> %



INFORME DE LINEA DE BASE

24. Cuales son los principales problemas de la vivienda.

No tiene repello	<u>1274</u>	<u>30.2</u> %	Externo	<u>1071</u>	<u>84.1</u> %	Interno	<u>####</u>	<u>94.1</u> %
Piso de tierra	<u>718</u>	<u>17.0</u> %						
Falta de cielo falso	<u>870</u>	<u>20.6</u> %						
Problemas estructurales	<u>988</u>	<u>23.4</u> %						
Techo en mal estado	<u>864</u>	<u>20.5</u> %						
Ninguno	<u>0</u>	<u>0.0</u> %						

25. Condiciones de la vivienda:

Buena	<u>1966</u>	<u>46.7</u> %
Regular	<u>1567</u>	<u>37.2</u> %
Mala	<u>681</u>	<u>16.2</u> %

29. Cuántas piezas se utilizan como dormitorio:

Una	<u>1699</u>	<u>40.3</u> %
Dos	<u>1777</u>	<u>42.2</u> %
Tres	<u>584</u>	<u>13.9</u> %
Cuatro y mas	<u>163</u>	<u>3.9</u> %

26. Freceuntementeque utilizan para cocinar:

Electricidad	<u>204</u>	<u>4.8</u> %
Gas volátil (Chimbo)	<u>####</u>	<u>44.7</u> %
Gas (Kerosén)	<u>127</u>	<u>3.0</u> %
Leña	<u>####</u>	<u>61.6</u> %
No Cosina	<u>12</u>	<u>0.3</u> %

30. Cuántas familias viven en esta casa:

Una	<u>4057</u>	<u>96.3</u> %	
Dos	<u>117</u>	<u>2.8</u> %	
Tres	<u>28</u>	<u>0.7</u> %	
Cuatro	<u>8</u>	<u>0.2</u> %	Familias
Cinco y mas	<u>2</u>	<u>0.0</u> %	<u>4417</u>

27. Cuantas piezas tiene esta vivienda:

Una	<u>419</u>	<u>9.9</u> %
Dos	<u>715</u>	<u>17.0</u> %
Tres	<u>1253</u>	<u>29.7</u> %
Cuatro	<u>1046</u>	<u>24.8</u> %
Cinco	<u>485</u>	<u>11.5</u> %
Seis y mas	<u>296</u>	<u>7.0</u> %

31. Ha emigrado algun miembro de su hogar:

Si	<u>332</u>	<u>7.9</u> %
Cuantos	<u>332</u>	<u>7.9</u> %
Sexo:		
Maculino	<u>260</u>	<u>78.3</u> %
Femenino	<u>72</u>	<u>21.7</u> %
Dentro del pais	<u>65</u>	<u>19.6</u> %
Otro pais	<u>292</u>	<u>88.0</u> %
No	<u>0</u>	<u>0.0</u> %

28. Cuantos baños tiene:

No tiene baño	<u>182</u>	<u>4.3</u> %
Uno	<u>####</u>	<u>84.2</u> %
Dos	<u>413</u>	<u>9.8</u> %
Tres y mas	<u>72</u>	<u>1.7</u> %

32. Conoce usted casos de violencia intrafamiliar en el barrio en el ultimo año:

Si	<u>14</u>	<u>0.33</u> %	Cuantos	<u>14</u>	<u>100</u> %
No	<u>-</u>	<u>-</u> %			



INFORME DE LINEA DE BASE



33. Le ha sucedido algún caso de violencia a usted o a su familia en el último año:

Si 15 **0.4** % Cuantos 15 **0.1** % No 0 **0.0** %

34. Situación educativa actual, e igualdad entre los sexos, de los niños en edad escolar (4 a 23 años **7973**)

Sexo		Grado que actualmente cursan o cursaron											Estudian ahora	
M	F	Pre Grado	Primer Grado	Segundo Grado	Tercero Grado	Cuarto Grado	Quinto Grado	Sexto Grado	Básico	Diver.	Univ.	Ning.	Si	No
3987	3986	584	544	570	655	602	573	1579	1474	672	231	489	4182	3791
50.0 %	50.0 %	7.3 %	6.8 %	7.1 %	8.2 %	7.6 %	7.2 %	19.8 %	18.5 %	8.4 %	2.9 %	6.1 %	52.5 %	47.5 %

35. Profesión u oficio e ingresos de los miembros de la familia en edad de trabajar:

Pea Ocupada y Desocupada

Si	%	No	%	Ingresos	Cant.	%
				Menos de 1,000	230	3.8 %
6112	44.0	7773	56.0	Entre Lps. 1,001 a 2,000	359	5.9 %
				Entre Lps. 2,001 a 4,000	1135	18.6 %
				Entre Lps. 4,001 a 8,000	1237	20.2 %
				Entre Lps. 8,001 y más	1247	20.4 %

36. Alguien de la familia ha obtenido algún tipo de préstamo:

Si 464 **11.01** %
 No 28 **0.66** %
 M 317 **68.32** %
 F 277 **59.70** %

39. Cuantos son los ingresos mensuales familiares:

Rangos (Lps)	Hogar	%
de 1,000.00	230	5.458
1,001 - 2,000	359	8.519
2,001 - 4,000	1135	26.93
4,001 - 8,000	1237	29.35
8,001 - 12,000	643	15.26
12,001 - 20,000	413	9.801
20,001 - 30,000	142	3.37
30,001 - 50,000	38	0.902
50,001 y Mas	11	0.261

37. Reciben remesas:

Si 500 **11.87** %
 No 3708 **87.99** %

38. Cuanto lps.

No.	Rango	Cant.	%
1	0.01 - 1000.00	84	16.80
2	1000.01 - 2000.00	192	38.40
3	2000.01 - y mas	224	44.80

40. Los ingresos familiares ajustan para alimentarse los:

1. 3 tiempos 3433 **81.5** %
 2. 2 tiempos 719 **17.1** %
 3. 1 tiempos 56 **1.3** %



INFORME DE LINEA DE BASE

<p>41. Trabaja por cuenta propia la tierra alguien en la familia</p> <table border="0"> <tr> <td>1. Si</td> <td>982</td> <td>23.3</td> <td>%</td> <td></td> <td></td> </tr> <tr> <td>2. No</td> <td>3226</td> <td>76.6</td> <td>%</td> <td></td> <td></td> </tr> <tr> <td></td> <td></td> <td></td> <td></td> <td>M</td> <td>2813 286.5 %</td> </tr> <tr> <td></td> <td></td> <td></td> <td></td> <td>F</td> <td>41 4.2 %</td> </tr> <tr> <td>Cuantos</td> <td></td> <td></td> <td></td> <td></td> <td></td> </tr> <tr> <td>Uno</td> <td>724</td> <td>73.7</td> <td>%</td> <td></td> <td></td> </tr> <tr> <td>Dos</td> <td>152</td> <td>15.5</td> <td>%</td> <td></td> <td></td> </tr> <tr> <td>Tres</td> <td>71</td> <td>7.2</td> <td>%</td> <td></td> <td></td> </tr> <tr> <td>Cuatro</td> <td>27</td> <td>2.7</td> <td>%</td> <td></td> <td></td> </tr> <tr> <td>Cinco y mas</td> <td>8</td> <td>0.8</td> <td>%</td> <td></td> <td></td> </tr> </table>	1. Si	982	23.3	%			2. No	3226	76.6	%							M	2813 286.5 %					F	41 4.2 %	Cuantos						Uno	724	73.7	%			Dos	152	15.5	%			Tres	71	7.2	%			Cuatro	27	2.7	%			Cinco y mas	8	0.8	%			<p>43. Se producen alimentos en la familia:</p> <table border="0"> <tr> <td>Si</td> <td>1025</td> <td>24.3</td> <td>%</td> </tr> <tr> <td>No</td> <td>3203</td> <td>76.0</td> <td>%</td> </tr> </table>	Si	1025	24.3	%	No	3203	76.0	%																						
1. Si	982	23.3	%																																																																																								
2. No	3226	76.6	%																																																																																								
				M	2813 286.5 %																																																																																						
				F	41 4.2 %																																																																																						
Cuantos																																																																																											
Uno	724	73.7	%																																																																																								
Dos	152	15.5	%																																																																																								
Tres	71	7.2	%																																																																																								
Cuatro	27	2.7	%																																																																																								
Cinco y mas	8	0.8	%																																																																																								
Si	1025	24.3	%																																																																																								
No	3203	76.0	%																																																																																								
<p>42. Tipo de tenencia de la tierra</p> <table border="0"> <tr> <td>1. Propia pagada</td> <td>466</td> <td>11.1</td> <td>%</td> </tr> <tr> <td>Pleno</td> <td>324</td> <td>69.5</td> <td>%</td> </tr> <tr> <td>Util</td> <td>126</td> <td>27.0</td> <td>%</td> </tr> <tr> <td>2. Propia pagando</td> <td>76</td> <td>1.8</td> <td>%</td> </tr> <tr> <td>3. Alquilada</td> <td>466</td> <td>11.1</td> <td>%</td> </tr> <tr> <td>4. Prestada</td> <td>55</td> <td>1.3</td> <td>%</td> </tr> <tr> <td>5. En litigio</td> <td>4</td> <td>0.1</td> <td>%</td> </tr> <tr> <td>6. Comunal</td> <td>2</td> <td>0.0</td> <td>%</td> </tr> <tr> <td>7. No tiene</td> <td>3145</td> <td>74.6</td> <td>%</td> </tr> </table>	1. Propia pagada	466	11.1	%	Pleno	324	69.5	%	Util	126	27.0	%	2. Propia pagando	76	1.8	%	3. Alquilada	466	11.1	%	4. Prestada	55	1.3	%	5. En litigio	4	0.1	%	6. Comunal	2	0.0	%	7. No tiene	3145	74.6	%	<p>44. Producen suficientes alimentos para autoconsumo:</p> <table border="0"> <tr> <td>Si</td> <td>906</td> <td>21.5</td> <td>%</td> </tr> <tr> <td>No</td> <td>3302</td> <td>78.4</td> <td>%</td> </tr> </table>	Si	906	21.5	%	No	3302	78.4	%																																														
1. Propia pagada	466	11.1	%																																																																																								
Pleno	324	69.5	%																																																																																								
Util	126	27.0	%																																																																																								
2. Propia pagando	76	1.8	%																																																																																								
3. Alquilada	466	11.1	%																																																																																								
4. Prestada	55	1.3	%																																																																																								
5. En litigio	4	0.1	%																																																																																								
6. Comunal	2	0.0	%																																																																																								
7. No tiene	3145	74.6	%																																																																																								
Si	906	21.5	%																																																																																								
No	3302	78.4	%																																																																																								
<p>47. Cuantas mujeres de la familia participan en organizaciones:</p> <table border="0"> <tr> <td>Ninguno</td> <td>3837</td> <td>91.1</td> <td>%</td> </tr> <tr> <td>Uno</td> <td>322</td> <td>7.6</td> <td>%</td> </tr> <tr> <td>Dos</td> <td>34</td> <td>0.8</td> <td>%</td> </tr> <tr> <td>Tres y mas</td> <td>15</td> <td>0.4</td> <td>%</td> </tr> </table>	Ninguno	3837	91.1	%	Uno	322	7.6	%	Dos	34	0.8	%	Tres y mas	15	0.4	%	<p>45. De los alimentos que producen obtienen exedentes para la venta:</p> <table border="0"> <tr> <td>Si</td> <td>310</td> <td>7.4</td> <td>%</td> </tr> <tr> <td>No</td> <td>3898</td> <td>92.5</td> <td>%</td> </tr> </table>	Si	310	7.4	%	No	3898	92.5	%																																																																		
Ninguno	3837	91.1	%																																																																																								
Uno	322	7.6	%																																																																																								
Dos	34	0.8	%																																																																																								
Tres y mas	15	0.4	%																																																																																								
Si	310	7.4	%																																																																																								
No	3898	92.5	%																																																																																								
<p>Indicadores Socioeconómicos de Nueva Arcadia , Copán</p>	<p>46. Cuantos hombres de la familia participan en organizaciones:</p> <table border="0"> <tr> <td>Ninguno</td> <td>3869</td> <td>91.8</td> <td>%</td> </tr> <tr> <td>Uno</td> <td>305</td> <td>7.2</td> <td>%</td> </tr> <tr> <td>Dos</td> <td>27</td> <td>0.6</td> <td>%</td> </tr> <tr> <td>Tres y mas</td> <td>7</td> <td>0.2</td> <td>%</td> </tr> </table> <p>48. En la casa que habita existen los siguientes servicios publicos:</p> <table border="1"> <thead> <tr> <th rowspan="2">No</th> <th rowspan="2">Servicios Publicos</th> <th colspan="2">Lo reciben</th> </tr> <tr> <th>Cant.</th> <th>%</th> </tr> </thead> <tbody> <tr> <td>1</td> <td>Agua de pozo propio</td> <td>44</td> <td>1.0</td> </tr> <tr> <td>2</td> <td>Agua domiciliar de pozo comunal</td> <td>170</td> <td>4.0</td> </tr> <tr> <td>3</td> <td>Acarrea agua de rio o quebrada</td> <td>48</td> <td>1.1</td> </tr> <tr> <td>4</td> <td>Agua domiciliar por acueducto</td> <td>3095</td> <td>73.4</td> </tr> <tr> <td>5</td> <td>Agua domiciliar por Manguera</td> <td>116</td> <td>2.8</td> </tr> <tr> <td>6</td> <td>Agua llave publica / fuente</td> <td>727</td> <td>17.3</td> </tr> <tr> <td>7</td> <td>Reservorio de agua lluvia</td> <td>82</td> <td>1.9</td> </tr> <tr> <td>8</td> <td>Servicio sanitario</td> <td>3254</td> <td>77.2</td> </tr> <tr> <td>9</td> <td>Letrina</td> <td>890</td> <td>21.1</td> </tr> <tr> <td>10</td> <td>Usa la letrina</td> <td></td> <td>0.0</td> </tr> <tr> <td>11</td> <td>Recolección de basura</td> <td>2346</td> <td>55.7</td> </tr> <tr> <td>12</td> <td>Aseo de calles</td> <td>157</td> <td>3.7</td> </tr> <tr> <td>13</td> <td>Energia eléctrica domiciliaria</td> <td>3953</td> <td>93.8</td> </tr> <tr> <td>14</td> <td>Teléfono (Hondutel)</td> <td>66</td> <td>1.6</td> </tr> <tr> <td>15</td> <td>Teléfono (Celular)</td> <td>3862</td> <td>91.6</td> </tr> <tr> <td>16</td> <td>Alumbrada publico</td> <td>3472</td> <td>82.4</td> </tr> <tr> <td>17</td> <td>Mantenimiento de calles</td> <td>296</td> <td>7.0</td> </tr> </tbody> </table>	Ninguno	3869	91.8	%	Uno	305	7.2	%	Dos	27	0.6	%	Tres y mas	7	0.2	%	No	Servicios Publicos	Lo reciben		Cant.	%	1	Agua de pozo propio	44	1.0	2	Agua domiciliar de pozo comunal	170	4.0	3	Acarrea agua de rio o quebrada	48	1.1	4	Agua domiciliar por acueducto	3095	73.4	5	Agua domiciliar por Manguera	116	2.8	6	Agua llave publica / fuente	727	17.3	7	Reservorio de agua lluvia	82	1.9	8	Servicio sanitario	3254	77.2	9	Letrina	890	21.1	10	Usa la letrina		0.0	11	Recolección de basura	2346	55.7	12	Aseo de calles	157	3.7	13	Energia eléctrica domiciliaria	3953	93.8	14	Teléfono (Hondutel)	66	1.6	15	Teléfono (Celular)	3862	91.6	16	Alumbrada publico	3472	82.4	17	Mantenimiento de calles	296	7.0
Ninguno	3869	91.8	%																																																																																								
Uno	305	7.2	%																																																																																								
Dos	27	0.6	%																																																																																								
Tres y mas	7	0.2	%																																																																																								
No	Servicios Publicos	Lo reciben																																																																																									
		Cant.	%																																																																																								
1	Agua de pozo propio	44	1.0																																																																																								
2	Agua domiciliar de pozo comunal	170	4.0																																																																																								
3	Acarrea agua de rio o quebrada	48	1.1																																																																																								
4	Agua domiciliar por acueducto	3095	73.4																																																																																								
5	Agua domiciliar por Manguera	116	2.8																																																																																								
6	Agua llave publica / fuente	727	17.3																																																																																								
7	Reservorio de agua lluvia	82	1.9																																																																																								
8	Servicio sanitario	3254	77.2																																																																																								
9	Letrina	890	21.1																																																																																								
10	Usa la letrina		0.0																																																																																								
11	Recolección de basura	2346	55.7																																																																																								
12	Aseo de calles	157	3.7																																																																																								
13	Energia eléctrica domiciliaria	3953	93.8																																																																																								
14	Teléfono (Hondutel)	66	1.6																																																																																								
15	Teléfono (Celular)	3862	91.6																																																																																								
16	Alumbrada publico	3472	82.4																																																																																								
17	Mantenimiento de calles	296	7.0																																																																																								



INFORME DE LINEA DE BASE

Frecuencia Barrio El Centro La Entrada Copán

MANCOMUNIDAD CHORTI

MUNICIPALIDAD DE NUEVA ARCADIA, COPÁN

Encuesta Socioeconomica para Establecer Linea de Base a Nivel Municipal

(en el marco de los ODS, PLAN DE NACIÓN Y VISIÓN DE PAIS)

DATOS GENERALES

Municipio: Nueva Arcadia, Copán.

Barrio: El Centro

Población: **462**

Vivienda: **120**

12. Clasificación de personas por rangos de edades y sexos

No	Rangos de Edades	No. De Personas	Sexo		saben leer y escribir	
			F	M	F	M
1	Menores de 1 año	5	3	2	0	0
2	De 1 a 4 años	25	13	12	0	0
3	De 5 a 6 años	19	10	9	3	0
4	De 7 a 12 años	44	22	22	22	22
5	De 13 a 15 años	33	21	12	21	12
6	De 16 a 18 años	36	11	25	11	25
7	De 19 a 23 años	43	27	16	27	16
8	De 24 a 30 años	48	25	23	25	23
9	De 31 a 40 años	59	36	23	35	23
10	De 41 a 50 años	49	27	22	27	22
11	De 51 a 64 años	55	33	22	33	22
12	De 65 años y mas	46	32	14	27	11

13. Cuantas madres solteras hay en el hogar:

43 **34.1** %

14. Cuantos niñ@s nacieron en la familia durante 2016:

2 **1.7** %

Femenino **2** **100.0** %

Masculino **0** **0.0** %

Mujeres en edad reproductiva

120

15. Quien atendio el parto

1. Enfermera	0	0.0 %
2. Partera	0	0.0 %
3. Medico	2	1.7 %
4. Ella sola	0	0.0 %
5. Marido	0	0.0 %
6. Otra Persona	0	0.0 %

16. Hubo alguna muerte materna durante el parto o post parto en la familia en el 2016 (hogares)

1. Si **0** **0.0** % 2. No **120** **####** %

17. Planifica la familia con su pareja:

1. Si **10** **8.3** % 2. No **110** **91.7** %

18. Tipo de método que usa:

1. Ritmo	0	0.0 %
2. Diu	1	10.0 %
3. Pastilla	1	10.0 %
4. Preservativo	0	0.0 %
5. Inyección	7	70.0 %
6. Operación	1	10.0 %
6.1. F	1	10.0 %
6.2. M	0	0.0 %



INFORME DE LINEA DE BASE



19. Se murio en la familia un niño (a) menor de 5 años en el 2016:

1. Si 0 **0.0** %

2. No 120 **####** %

Femenino 0 **####** %

Masculino 0 **####** %

20. Se manifestaron en elgun miembro de su familia las siguientes enfermedades, durante el 2013:

No	Tipo de enfermedad	Se manifesto		Sexo				Asistencia					
		Si	%	M	%	F	%	Publi ca	%	Priv ada	%	Pro pia	%
1	Infecciones Respiratorias Agudas	1	0	1	100	0	0	0	0	1	100	0	0
2	Dengue Clásico	1	0	0	0	1	100	1	100	0	0	0	0
3	Paludismo	0	0	0	####	0	####	0	####	0	####	0	####
4	Dengue Hemorrágico	0	0	0	####	0	####	0	####	0	####	0	####
5	Chagas	0	0	0	####	0	####	0	####	0	####	0	####
6	Alcoholismo	0	0	0	####	0	####	0	####	0	####	0	####
7	Discapacidad en Niños/Niñas	0	0	0	####	0	####	0	####	0	####	0	####
8	Discapacidad en Jovenes	0	0	0	####	0	####	0	####	0	####	0	####
9	Discapacidad en adultos	0	0	0	####	0	####	0	####	0	####	0	####
10	Discapacidad en Adulto Mayor	0	0	0	####	0	####	0	####	0	####	0	####
11	Tuberculosis	0	0	0	####	0	####	0	####	0	####	0	####
12	Cancer	0	0	0	####	0	####	0	####	0	####	0	####
13	Diarreas	0	0	0	####	0	####	0	####	0	####	0	####
14	De la piel	0	0	0	####	0	####	0	####	0	####	0	####
15	Otros:	0	0	0	####	0	####	0	####	0	####	0	####

21. Tipo de vivienda en uso:

Casa	<u>110</u>	91.7 %
Apartamento Independiente	<u>4</u>	3.3 %
Local no abitacional	<u>0</u>	0.0 %
Cuarto mesón (cuarterias)	<u>4</u>	3.3 %
Casa improvisada	<u>2</u>	1.7 %

22. Materiales de construcción de las paredes:

1. Adobe	<u>12</u>	10.0 %
2. Bloque	<u>104</u>	86.7 %
3. Bahareque	<u>0</u>	0.0 %
4. Madera	<u>1</u>	0.8 %
5. Desperdicios	<u>0</u>	0.0 %
6. Ladrillo	<u>3</u>	2.5 %
7. Piedra	<u>0</u>	0.0 %

23. Tenencia de la vivienda:

Propia totalmente pagada	<u>87</u>	72.5 %
Dominio:		
Pleno	<u>5</u>	5.7 %
Escritura	<u>1</u>	1.1 %
Util	<u>81</u>	93.1 %
Sexo:		
Masculino	<u>30</u>	34.5 %
Femenino	<u>44</u>	50.6 %
Ambos	<u>13</u>	14.9 %
Propia Pagando	<u>0</u>	0.0 %
Alquilada	<u>22</u>	18.3 %
Prestada	<u>11</u>	9.2 %



INFORME DE LINEA DE BASE

24. Cuales son los principales problemas de la vivienda.

No tiene repello	<u>6</u>	<u>5.0</u> %	Externo	<u>6</u>	<u>100.0</u> %	Interno	<u>0</u>	<u>0.0</u> %
Piso de tierra	<u>2</u>	<u>1.7</u> %						
Falta de cielo falso	<u>6</u>	<u>5.0</u> %						
Problemas estructurales	<u>11</u>	<u>9.2</u> %						
Techo en mal estado	<u>3</u>	<u>2.5</u> %						
Ninguno	<u>97</u>	<u>80.8</u> %						

25. Condiciones de la vivienda:

Buena	<u>97</u>	<u>80.8</u> %
Regular	<u>22</u>	<u>18.3</u> %
Mala	<u>1</u>	<u>0.8</u> %

29. Cuántas piezas se utilizan como dormitorio:

Una	<u>36</u>	<u>30.0</u> %
Dos	<u>43</u>	<u>35.8</u> %
Tres	<u>31</u>	<u>25.8</u> %
Cuatro y mas	<u>10</u>	<u>8.3</u> %

26. Freceuntementeque utilizan para cocinar:

Electricidad	<u>3</u>	<u>2.5</u> %
Gas volátil (Chimbo)	<u>104</u>	<u>86.7</u> %
Gas (Kerosén)	<u>0</u>	<u>0.0</u> %
Leña	<u>17</u>	<u>14.2</u> %
No Cosina	<u>1</u>	<u>0.8</u> %

30. Cuántas familias viven en esta casa:

Una	<u>116</u>	<u>96.7</u> %	
Dos	<u>2</u>	<u>1.7</u> %	
Tres	<u>2</u>	<u>1.7</u> %	
Cuatro	<u>0</u>	<u>0.0</u> %	Familias
Cinco y mas	<u>0</u>	<u>0.0</u> %	<u>126</u>

27. Cuantas piezas tiene esta vivienda:

Una	<u>13</u>	<u>10.8</u> %
Dos	<u>22</u>	<u>18.3</u> %
Tres	<u>15</u>	<u>12.5</u> %
Cuatro	<u>31</u>	<u>25.8</u> %
Cinco	<u>20</u>	<u>16.7</u> %
Seis y mas	<u>19</u>	<u>15.8</u> %

31. Ha emigrado algun miembro de su hogar:

Si	<u>13</u>	<u>10.8</u> %
Cuantos	<u>22</u>	<u>18.3</u> %
Sexo:		
Maculino	<u>11</u>	<u>50.0</u> %
Femenino	<u>11</u>	<u>50.0</u> %
Dentro del pais	<u>0</u>	<u>0.0</u> %
Otro pais	<u>22</u>	<u>100.0</u> %
No	<u>107</u>	<u>89.2</u> %

28. Cuantos baños tiene:

No tiene baño	<u>1</u>	<u>0.8</u> %
Uno	<u>80</u>	<u>66.7</u> %
Dos	<u>31</u>	<u>25.8</u> %
Tres y mas	<u>8</u>	<u>6.7</u> %

32. Conoce usted casos de violencia intrafamiliar en el barrio en el ultimo año:

Si	<u>0</u>	<u>-</u> %	Cuantos	<u>0</u>	<u>###</u> %
No	<u>120</u>	<u>#####</u> %			



INFORME DE LINEA DE BASE



33. Le ha sucedido algún caso de violencia a usted o a su familia en el ultimo año:

Si 0 **0.0** % Cuantos 0 **0.0** % No 120 **100.0** %

34. Situación educativa actual, e igualdad entre los sexos, de los niños en edad escolar (4 a 23 años) **173**

Sexo		Grado que actualmente cursan o cursaron											Estudian ahora	
M	F	Pre Grado	Primer Grado	Segundo Grado	Tercero Grado	Cuarto Grado	Quinto Grado	Sexto Grado	Básico	Diver.	Univ.	Ning.	Si	No
83	90	13	11	10	8	11	13	23	40	26	15	3	104	69
48.0 %	52.0 %	7.5 %	6.4 %	5.8 %	4.6 %	6.4 %	7.5 %	13.3 %	23.1 %	15.0 %	8.7 %	1.7 %	60.1 %	39.9 %

35. Profesión u oficio e ingresos de los miembros de la familia en edad de trabajar:

Pea Ocupada y Desocupada

Si	%	No	%	Ingresos	Cant.	%
195	49.7	197	50.3	Ingresos Menos de 1,000	200	102.6 %
				Ingresos entre Lps. 1,001 a 2,000	21	10.8 %
				Ingresos entre Lps. 2,001 a 4,000	57	29.2 %
				Ingresos entre Lps. 4,001 a 8,000	44	22.6 %
				Ingresos entre Lps. 8,001 y más	70	35.9 %

36. Alguien de la familia ha obtenido algún tipo de prestamo:

Si 29 **24.17** %
 No 89 **74.17** %
 M 14 **3.03** %
 F 19 **4.11** %

39. Cuantos son los ingresos mensuales familiares:

Rangos (Lps)	Hogar	%
de 1,000.00	1	0.83
1,001 - 2,000	6	5.00
2,001 - 4,000	18	15.00
4,001 - 8,000	29	24.17
8,001 - 12,000	31	25.83
12,001 - 20,000	18	15.00
20,001 - 30,000	11	9.17
30,001 - 50,000	5	4.17
50,001 y Mas	1	0.83

37. Reciben remesas:

Si 17 **14.17** %
 No 103 **85.83** %

38. Cuanto lps.

No.	Rango	Cant.	%
1	0.01 - 1000.00	2	11.76
2	1000.01 - 2000.00	11	64.71
3	2000.01 - y mas	4	23.53

40. Los ingresos familiares ajustan para alimentarse los:

1. 3 tiempos 82 **68.3** %
 2. 2 tiempos 36 **30.0** %
 3. 1 tiempos 2 **1.7** %



INFORME DE LINEA DE BASE



<p>41. Trabaja por cuenta propia la tierra alguien en la familia</p> <p>1. Si $\frac{0}{120}$ 0.0 %</p> <p>2. No $\frac{120}{120}$ 100.0 %</p> <p>M $\frac{0}{0}$ 0.0 %</p> <p>F $\frac{0}{0}$ 0.0 %</p> <p>Cuantos</p> <p>Uno $\frac{0}{0}$ ##### %</p> <p>Dos $\frac{0}{0}$ ##### %</p> <p>Tres $\frac{0}{0}$ ##### %</p> <p>Cuatro $\frac{0}{0}$ ##### %</p> <p>Cinco y mas $\frac{0}{0}$ ##### %</p>	<p>43. Se producen alimentos en la familia:</p> <p>Si $\frac{0}{120}$ 0.0 %</p> <p>No $\frac{120}{120}$ 100.0 %</p> <p>44. Producen suficientes alimentos para autoconsumo:</p> <p>Si $\frac{0}{120}$ 0.0 %</p> <p>No $\frac{120}{120}$ 100.0 %</p>																																																																										
<p>42. Tipo de tenencia de la tierra</p> <p>1. Propia pagada $\frac{0}{0}$ 0.0 %</p> <p>Pleno $\frac{0}{0}$ #DIV/0! %</p> <p>Util $\frac{0}{0}$ #DIV/0! %</p> <p>Escritura $\frac{0}{0}$ #DIV/0! %</p> <p>2. Propia pagando $\frac{0}{0}$ 0.0 %</p> <p>3. Alquilada $\frac{0}{0}$ 0.0 %</p> <p>4. Prestada $\frac{0}{0}$ 0.0 %</p> <p>5. En litigio $\frac{0}{0}$ 0.0 %</p> <p>6. Comunal $\frac{0}{0}$ 0.0 %</p> <p>7. No tiene $\frac{120}{120}$ 100.0 %</p>	<p>45. De los alimentos que producen obtienen exedentes para la venta:</p> <p>Si $\frac{0}{120}$ 0.0 %</p> <p>No $\frac{120}{120}$ 100.0 %</p> <p>46. Cuantos hombres de la familia participan en organizaciones:</p> <p>Ninguno $\frac{120}{120}$ 100.0 %</p> <p>Uno $\frac{0}{0}$ 0.0 %</p> <p>Dos $\frac{0}{0}$ 0.0 %</p> <p>Tres y mas $\frac{0}{0}$ 0.0 %</p>																																																																										
<p>47. Cuantas mujeres de la familia participan en organizaciones:</p> <p>Ninguno $\frac{120}{120}$ 100.0 %</p> <p>Uno $\frac{0}{0}$ 0.0 %</p> <p>Dos $\frac{0}{0}$ 0.0 %</p> <p>Tres y mas $\frac{0}{0}$ 0.0 %</p>	<p>48. En la casa que habita existen los siguientes servicios publicos:</p> <table border="1"> <thead> <tr> <th rowspan="2">No</th> <th rowspan="2">Servicios Publicos</th> <th colspan="2">Lo reciben</th> </tr> <tr> <th>Cant.</th> <th>%</th> </tr> </thead> <tbody> <tr><td>1</td><td>Agua de pozo propio</td><td>0</td><td>0.0</td></tr> <tr><td>2</td><td>Agua domiciliar de pozo comunal</td><td>0</td><td>0.0</td></tr> <tr><td>3</td><td>Acarrea agua de rio o quebrada</td><td>0</td><td>0.0</td></tr> <tr><td>4</td><td>Agua domiciliar por acueducto</td><td>118</td><td>98.3</td></tr> <tr><td>5</td><td>Agua domiciliar por Manguera</td><td>1</td><td>0.8</td></tr> <tr><td>6</td><td>Agua llave publica / fuente</td><td>0</td><td>0.0</td></tr> <tr><td>7</td><td>Reservorio de agua lluvia</td><td>2</td><td>1.7</td></tr> <tr><td>8</td><td>Servicio sanitario</td><td>119</td><td>99.2</td></tr> <tr><td>9</td><td>Letrina</td><td>0</td><td>0.0</td></tr> <tr><td>10</td><td>Usa la letrina</td><td>0</td><td>0.0</td></tr> <tr><td>11</td><td>Recolección de basura</td><td>120</td><td>100.0</td></tr> <tr><td>12</td><td>Aseo de calles</td><td>4</td><td>3.3</td></tr> <tr><td>13</td><td>Energia eléctrica domiciliar</td><td>117</td><td>97.5</td></tr> <tr><td>14</td><td>Teléfono (Hondutel)</td><td>3</td><td>2.5</td></tr> <tr><td>15</td><td>Teléfono (Celular)</td><td>119</td><td>99.2</td></tr> <tr><td>16</td><td>Alumbrada publico</td><td>118</td><td>98.3</td></tr> <tr><td>17</td><td>Mantenimiento de calles</td><td>3</td><td>2.5</td></tr> </tbody> </table>	No	Servicios Publicos	Lo reciben		Cant.	%	1	Agua de pozo propio	0	0.0	2	Agua domiciliar de pozo comunal	0	0.0	3	Acarrea agua de rio o quebrada	0	0.0	4	Agua domiciliar por acueducto	118	98.3	5	Agua domiciliar por Manguera	1	0.8	6	Agua llave publica / fuente	0	0.0	7	Reservorio de agua lluvia	2	1.7	8	Servicio sanitario	119	99.2	9	Letrina	0	0.0	10	Usa la letrina	0	0.0	11	Recolección de basura	120	100.0	12	Aseo de calles	4	3.3	13	Energia eléctrica domiciliar	117	97.5	14	Teléfono (Hondutel)	3	2.5	15	Teléfono (Celular)	119	99.2	16	Alumbrada publico	118	98.3	17	Mantenimiento de calles	3	2.5
No	Servicios Publicos			Lo reciben																																																																							
		Cant.	%																																																																								
1	Agua de pozo propio	0	0.0																																																																								
2	Agua domiciliar de pozo comunal	0	0.0																																																																								
3	Acarrea agua de rio o quebrada	0	0.0																																																																								
4	Agua domiciliar por acueducto	118	98.3																																																																								
5	Agua domiciliar por Manguera	1	0.8																																																																								
6	Agua llave publica / fuente	0	0.0																																																																								
7	Reservorio de agua lluvia	2	1.7																																																																								
8	Servicio sanitario	119	99.2																																																																								
9	Letrina	0	0.0																																																																								
10	Usa la letrina	0	0.0																																																																								
11	Recolección de basura	120	100.0																																																																								
12	Aseo de calles	4	3.3																																																																								
13	Energia eléctrica domiciliar	117	97.5																																																																								
14	Teléfono (Hondutel)	3	2.5																																																																								
15	Teléfono (Celular)	119	99.2																																																																								
16	Alumbrada publico	118	98.3																																																																								
17	Mantenimiento de calles	3	2.5																																																																								
<p>Indicadores Socioeconómicos de Nueva Arcadia, Copán.</p>																																																																											



INFORME DE LINEA DE BASE

Frecuencia Barrio El Progreso La Entrada Copán

MANCOMUNIDAD CHORTI MUNICIPALIDAD DE NUEVA ARCADIA, COPÁN Encuesta Socioeconomica para Establecer Linea de Base a Nivel Municipal (en el marco de los ODS, PLAN DE NACIÓN Y VISIÓN DE PAIS)						
DATOS GENERALES						
Municipio: Nueva Arcadia, Copán.						
Barrio:						
Población: 295				Vivienda: 72		
12. Clasificación de personas por rangos de edades y sexos				15. Quien atendio el parto		
			Sexo		saben leer y escribir	
			F	M	F	M
1	Menores de 1 año	7	4	3	0	0
2	De 1 a 4 años	21	11	10	0	0
3	De 5 a 6 años	14	5	9	1	6
4	De 7 a 12 años	35	22	13	22	13
5	De 13 a 15 años	19	8	11	8	11
6	De 16 a 18 años	21	9	12	9	12
7	De 19 a 23 años	18	10	8	10	8
8	De 24 a 30 años	34	18	16	17	16
9	De 31 a 40 años	42	24	18	22	16
10	De 41 a 50 años	29	20	9	19	9
11	De 51 a 64 años	32	19	13	19	12
12	De 65 años y mas	23	11	12	11	10
13. Cuantas madres solteras hay en el hogar: 13 17.8 %				16. Hubo alguna muerte materna durante el parto o post parto en la familia en el 2016 (hogares) 1. Si 0 0.0 % 2. No 72 ##### %		
14. Cuantos niñ@s nacieron en la familia durante 2016: 1 1.4 % Femenino 0 0.0 % Masculino 1 100.0 % Mujeres en edad reproductiva 69				17. Planifica la familia con su pareja: 1. Si 5 6.9 % 2. No 67 93.1 %		
				18. Tipo de método que usa:		
	1. Ritmo	0	0.0			%
	2. Diu	1	20.0			%
	3. Pastilla	1	20.0			%
	4. Preservativo	0	0.0			%
	5. Inyección	2	40.0			%
	6. Operación	1	20.0			%
	6.1. F	1	20.0			%
	6.2. M	0	0.0			%



INFORME DE LINEA DE BASE



19. Se murio en la familia un niño (a) menor de 5 años en el 2016:

1. Si 0 **0.0** %

2. No 72 **#####** %

Femenino 0 **#####** %

Masculino 0 **#####** %

20. Se manifestaron en algun miembro de su familia las siguientes enfermedades, durante el 2013:

No	Tipo de enfermedad	Se manifesto		Sexo				Asistencia					
		Si	%	M	%	F	%	Publi ca	%	Priv ada	%	Pro pia	%
1	Infecciones Respiratorias Agudas	1	0	1	100	0	0	1	100	0	0	0	0
2	Dengue Clásico	0	0	0	#####	0	#####	0	#####	0	#####	0	#####
3	Paludismo	0	0	0	#####	0	#####	0	#####	0	#####	0	#####
4	Dengue Hemorrágico	0	0	0	#####	0	#####	0	#####	0	#####	0	#####
5	Chagas	0	0	0	#####	0	#####	0	#####	0	#####	0	#####
6	Alcoholismo	0	0	0	#####	0	#####	0	#####	0	#####	0	#####
7	Discapacidad en Niños/Niñas	0	0	0	#####	0	#####	0	#####	0	#####	0	#####
8	Discapacidad en Jovenes	0	0	0	#####	0	#####	0	#####	0	#####	0	#####
9	Discapacidad en adultos	0	0	0	#####	0	#####	0	#####	0	#####	0	#####
10	Discapacidad en Adulto Mayor	0	0	0	#####	0	#####	0	#####	0	#####	0	#####
11	Tuberculosis	0	0	0	#####	0	#####	0	#####	0	#####	0	#####
12	Cancer	0	0	0	#####	0	#####	0	#####	0	#####	0	#####
13	Diarreas	0	0	0	#####	0	#####	0	#####	0	#####	0	#####
14	De la piel	0	0	0	#####	0	#####	0	#####	0	#####	0	#####
15	Otros:	2	1	1	50	1	50	1	50	1	50	0	0

21. Tipo de vivienda en uso:

Casa	<u>68</u>	94.4 %
Apartamento Independiente	<u>0</u>	0.0 %
Local no abitacional	<u>1</u>	1.4 %
Cuarto mesón (cuarterias)	<u>3</u>	4.2 %
Casa improvisada	<u>0</u>	0.0 %

22. Materiales de construcción de las paredes:

1. Adobe	<u>1</u>	1.4 %
2. Bloque	<u>67</u>	93.1 %
3. Bahareque	<u>0</u>	0.0 %
4. Madera	<u>0</u>	0.0 %
5. Desperdicios	<u>1</u>	1.4 %
6. Ladrillo	<u>3</u>	4.2 %
7. Piedra	<u>0</u>	0.0 %

23. Tenencia de la vivienda:

Propia totalmente pagada	<u>46</u>	63.9 %
Dominio:		
Pleno	<u>4</u>	8.7 %
Escritura	<u>0</u>	0.0 %
Util	<u>42</u>	91.3 %
Sexo:		
Masculino	<u>24</u>	52.2 %
Femenino	<u>15</u>	32.6 %
Ambos	<u>7</u>	15.2 %
Propia Pagando	<u>2</u>	2.8 %
Alquilada	<u>21</u>	29.2 %
Prestada	<u>3</u>	4.2 %



INFORME DE LINEA DE BASE

24. Cuales son los principales problemas de la vivienda.

No tiene repello	<u>8</u>	<u>11.1</u>	%	Externo	<u>8</u>	<u>100.0</u>	%	Interno	<u>7</u>	<u>87.5</u>	%
Piso de tierra	<u>70</u>	<u>97.2</u>	%								
Falta de cielo falso	<u>64</u>	<u>88.9</u>	%								
Problemas estructurales	<u>58</u>	<u>80.6</u>	%								
Techo en mal estado	<u>69</u>	<u>95.8</u>	%								
Ninguno	<u>48</u>	<u>66.7</u>	%								

25. Condiciones de la vivienda:

Buena	<u>48</u>	<u>66.7</u>	%
Regular	<u>22</u>	<u>30.6</u>	%
Mala	<u>2</u>	<u>2.8</u>	%

29. Cuántas piezas se utilizan como dormitorio:

Una	<u>26</u>	<u>36.1</u>	%
Dos	<u>26</u>	<u>36.1</u>	%
Tres	<u>16</u>	<u>22.2</u>	%
Cuatro y mas	<u>4</u>	<u>5.6</u>	%

26. Freceuntementeque utilizan para cocinar:

Electricidad	<u>3</u>	<u>4.2</u>	%
Gas volátil (Chimbo)	<u>56</u>	<u>77.8</u>	%
Gas (Kerosén)	<u>5</u>	<u>6.9</u>	%
Leña	<u>23</u>	<u>31.9</u>	%
No Cosina	<u>0</u>	<u>0.0</u>	%

30. Cuántas familias viven en esta casa:

Una	<u>71</u>	<u>98.6</u>	%
Dos	<u>1</u>	<u>1.4</u>	%
Tres	<u>0</u>	<u>0.0</u>	%
Cuatro	<u>0</u>	<u>0.0</u>	%
Cinco y mas	<u>0</u>	<u>0.0</u>	%
			Familias
			<u>73</u>

27. Cuanas piezas tiene esta vivienda:

Una	<u>8</u>	<u>11.1</u>	%
Dos	<u>10</u>	<u>13.9</u>	%
Tres	<u>15</u>	<u>20.8</u>	%
Cuatro	<u>17</u>	<u>23.6</u>	%
Cinco	<u>12</u>	<u>16.7</u>	%
Seis y mas	<u>10</u>	<u>13.9</u>	%

31. Ha emigrado algun miembro de su hogar:

Si	<u>7</u>	<u>9.7</u>	%
Cuantos	<u>7</u>	<u>9.7</u>	%
Sexo:			
Maculino	<u>4</u>	<u>57.1</u>	%
Femenino	<u>3</u>	<u>42.9</u>	%
Dentro del pais	<u>0</u>	<u>0.0</u>	%
Otro pais	<u>7</u>	<u>100.0</u>	%
No	<u>65</u>	<u>90.3</u>	%

28. Cuanos baños tiene:

No tiene baño	<u>0</u>	<u>0.0</u>	%
Uno	<u>51</u>	<u>70.8</u>	%
Dos	<u>16</u>	<u>22.2</u>	%
Tres y mas	<u>5</u>	<u>6.9</u>	%

32. Conoce usted casos de violencia intrafamiliar en el barrio en el ultimo año:

Si	<u>0</u>	<u>-</u>	%	Cuantos	<u>0</u>	<u>###</u>	%
No	<u>72</u>	<u>#####</u>	%				



INFORME DE LINEA DE BASE

33. Le ha sucedido algún caso de violencia a usted o a su familia en el ultimo año:

Si 0 **0.0** % Cuantos 0 **0.0** % No 72 **100.0** %

34. Situación educativa actual, e igualdad entre los sexos, de los niños en edad escolar (4 a 23 años **117**)

Sexo		Grado que actualmente cursan o cursaron											Estudian ahora	
M	F	Pre Grado	Primer Grado	Segundo Grado	Tercero Grado	Cuarto Grado	Quinto Grado	Sexto Grado	Básico	Diver.	Univ.	Ning.	Si	No
57	60	21	6	5	6	7	9	6	41	6	9	1	66	51
48.0 %	51.0 %	17.9 %	5.1 %	4.3 %	5.1 %	6.0 %	7.7 %	5.1 %	35.0 %	5.1 %	7.7 %	0.9 %	56.4 %	43.6 %

35. Profesión u oficio e ingresos de los miembros de la familia en edad de trabajar:

Pea Ocupada y Desocupada

Si	%	No	%	Ingresos	Cant.	%
	#####		#####	Ingresos Menos de 1,000	<u>94</u>	##### %
	#####		#####	Ingresos entre Lps. 1,001 a 2,000	<u>11</u>	##### %
				Ingresos entre Lps. 2,001 a 4,000	<u>28</u>	##### %
				Ingresos entre Lps. 4,001 a 8,000	<u>31</u>	##### %
				Ingresos entre Lps. 8,001 y más	<u>33</u>	##### %

36. Alguien de la familia ha obtenido algún tipo de prestamo:

Si 16 **22.22** %
 No 3 **4.17** %
 M 11 **3.73** %
 F 11 **3.73** %

39. Cuantos son los ingresos mensuales familiares:

Rangos (Lps)	Hogar	%
de 1,000.00	8	11.11
1,001 - 2,000	7	9.72
2,001 - 4,000	13	18.06
4,001 - 8,000	17	23.61
8,001 - 12,000	15	20.83
12,001 - 20,000	6	8.33
20,001 - 30,000	4	5.56
30,001 - 50,000	1	1.39
50,001 y Mas	1	1.39

37. Reciben remesas:

Si 9 **12.50** %
 No 63 **87.50** %

38. Cuanto Ips.

No.	Rango	Cant.	%
1	0.01 - 1000.00	4	44.44
2	1000.01 - 2000.00	3	33.33
3	2000.01 - y mas	2	22.22

40. Los ingresos familiares ajustan para alimentarse los:

1. 3 tiempos 57 **79.2** %
 2. 2 tiempos 12 **16.7** %
 3. 1 tiempos 3 **4.2** %



INFORME DE LINEA DE BASE

<p>41. Trabaja por cuenta propia la tierra alguien en la familia</p> <table style="width: 100%; border-collapse: collapse;"> <tr> <td style="width: 15%;">1. Si</td> <td style="width: 10%; text-align: center;">1</td> <td style="width: 10%; text-align: center;">1.4</td> <td style="width: 10%; text-align: center;">%</td> <td style="width: 55%;"></td> </tr> <tr> <td>2. No</td> <td style="text-align: center;">71</td> <td style="text-align: center;">98.6</td> <td style="text-align: center;">%</td> <td></td> </tr> <tr> <td colspan="2"></td> <td style="text-align: center;">M</td> <td style="text-align: center;">1</td> <td style="text-align: center;">##### %</td> </tr> <tr> <td colspan="2"></td> <td style="text-align: center;">F</td> <td style="text-align: center;">0</td> <td style="text-align: center;">##### %</td> </tr> <tr> <td colspan="5">Cuantos</td> </tr> <tr> <td>Uno</td> <td style="text-align: center;">1</td> <td style="text-align: center;">100.0</td> <td style="text-align: center;">%</td> <td></td> </tr> <tr> <td>Dos</td> <td style="text-align: center;">0</td> <td style="text-align: center;">0.0</td> <td style="text-align: center;">%</td> <td></td> </tr> <tr> <td>Tres</td> <td style="text-align: center;">0</td> <td style="text-align: center;">0.0</td> <td style="text-align: center;">%</td> <td></td> </tr> <tr> <td>Cuatro</td> <td style="text-align: center;">0</td> <td style="text-align: center;">0.0</td> <td style="text-align: center;">%</td> <td></td> </tr> <tr> <td>Cinco y mas</td> <td style="text-align: center;">0</td> <td style="text-align: center;">0.0</td> <td style="text-align: center;">%</td> <td></td> </tr> </table>	1. Si	1	1.4	%		2. No	71	98.6	%				M	1	##### %			F	0	##### %	Cuantos					Uno	1	100.0	%		Dos	0	0.0	%		Tres	0	0.0	%		Cuatro	0	0.0	%		Cinco y mas	0	0.0	%		<p>43. Se producen alimentos en la familia:</p> <table style="width: 100%; border-collapse: collapse;"> <tr> <td style="width: 15%;">Si</td> <td style="width: 10%; text-align: center;">1</td> <td style="width: 10%; text-align: center;">1.4</td> <td style="width: 10%; text-align: center;">%</td> <td style="width: 55%;"></td> </tr> <tr> <td>No</td> <td style="text-align: center;">71</td> <td style="text-align: center;">98.6</td> <td style="text-align: center;">%</td> <td></td> </tr> </table> <hr/> <p>44. Producen suficientes alimentos para autoconsumo:</p> <table style="width: 100%; border-collapse: collapse;"> <tr> <td style="width: 15%;">Si</td> <td style="width: 10%; text-align: center;">1</td> <td style="width: 10%; text-align: center;">1.4</td> <td style="width: 10%; text-align: center;">%</td> <td style="width: 55%;"></td> </tr> <tr> <td>No</td> <td style="text-align: center;">71</td> <td style="text-align: center;">98.6</td> <td style="text-align: center;">%</td> <td></td> </tr> </table> <hr/> <p>45. De los alimentos que producen obtienen exedentes para la venta:</p> <table style="width: 100%; border-collapse: collapse;"> <tr> <td style="width: 15%;">Si</td> <td style="width: 10%; text-align: center;">1</td> <td style="width: 10%; text-align: center;">1.4</td> <td style="width: 10%; text-align: center;">%</td> <td style="width: 55%;"></td> </tr> <tr> <td>No</td> <td style="text-align: center;">71</td> <td style="text-align: center;">98.6</td> <td style="text-align: center;">%</td> <td></td> </tr> </table>	Si	1	1.4	%		No	71	98.6	%		Si	1	1.4	%		No	71	98.6	%		Si	1	1.4	%		No	71	98.6	%															
1. Si	1	1.4	%																																																																																												
2. No	71	98.6	%																																																																																												
		M	1	##### %																																																																																											
		F	0	##### %																																																																																											
Cuantos																																																																																															
Uno	1	100.0	%																																																																																												
Dos	0	0.0	%																																																																																												
Tres	0	0.0	%																																																																																												
Cuatro	0	0.0	%																																																																																												
Cinco y mas	0	0.0	%																																																																																												
Si	1	1.4	%																																																																																												
No	71	98.6	%																																																																																												
Si	1	1.4	%																																																																																												
No	71	98.6	%																																																																																												
Si	1	1.4	%																																																																																												
No	71	98.6	%																																																																																												
<p>42. Tipo de tenencia de la tierra</p> <table style="width: 100%; border-collapse: collapse;"> <tr> <td style="width: 20%;">1. Propia pagada</td> <td style="width: 10%; text-align: center;">1</td> <td style="width: 10%; text-align: center;">1.4</td> <td style="width: 10%; text-align: center;">%</td> <td style="width: 50%;"></td> </tr> <tr> <td>Pleno</td> <td style="text-align: center;">0</td> <td style="text-align: center;">0.0</td> <td style="text-align: center;">%</td> <td></td> </tr> <tr> <td>Util</td> <td style="text-align: center;">1</td> <td style="text-align: center;">100.0</td> <td style="text-align: center;">%</td> <td></td> </tr> <tr> <td>Escritura</td> <td style="text-align: center;">0</td> <td style="text-align: center;">0.0</td> <td style="text-align: center;">%</td> <td></td> </tr> <tr> <td>2. Propia pagando</td> <td style="text-align: center;">0</td> <td style="text-align: center;">0.0</td> <td style="text-align: center;">%</td> <td></td> </tr> <tr> <td>3. Alquilada</td> <td style="text-align: center;">1</td> <td style="text-align: center;">1.4</td> <td style="text-align: center;">%</td> <td></td> </tr> <tr> <td>4. Prestada</td> <td style="text-align: center;">0</td> <td style="text-align: center;">0.0</td> <td style="text-align: center;">%</td> <td></td> </tr> <tr> <td>5. En litigio</td> <td style="text-align: center;">0</td> <td style="text-align: center;">0.0</td> <td style="text-align: center;">%</td> <td></td> </tr> <tr> <td>6. Comunal</td> <td style="text-align: center;">0</td> <td style="text-align: center;">0.0</td> <td style="text-align: center;">%</td> <td></td> </tr> <tr> <td>7. No tiene</td> <td style="text-align: center;">70</td> <td style="text-align: center;">97.2</td> <td style="text-align: center;">%</td> <td></td> </tr> </table>	1. Propia pagada	1	1.4	%		Pleno	0	0.0	%		Util	1	100.0	%		Escritura	0	0.0	%		2. Propia pagando	0	0.0	%		3. Alquilada	1	1.4	%		4. Prestada	0	0.0	%		5. En litigio	0	0.0	%		6. Comunal	0	0.0	%		7. No tiene	70	97.2	%		<p>46. Cuantos hombres de la familia participan en organizaciones:</p> <table style="width: 100%; border-collapse: collapse;"> <tr> <td style="width: 20%;">Ninguno</td> <td style="width: 10%; text-align: center;">68</td> <td style="width: 10%; text-align: center;">94.4</td> <td style="width: 10%; text-align: center;">%</td> <td style="width: 50%;"></td> </tr> <tr> <td>Uno</td> <td style="text-align: center;">4</td> <td style="text-align: center;">5.6</td> <td style="text-align: center;">%</td> <td></td> </tr> <tr> <td>Dos</td> <td style="text-align: center;">0</td> <td style="text-align: center;">0.0</td> <td style="text-align: center;">%</td> <td></td> </tr> <tr> <td>Tres y mas</td> <td style="text-align: center;">0</td> <td style="text-align: center;">0.0</td> <td style="text-align: center;">%</td> <td></td> </tr> </table>	Ninguno	68	94.4	%		Uno	4	5.6	%		Dos	0	0.0	%		Tres y mas	0	0.0	%																									
1. Propia pagada	1	1.4	%																																																																																												
Pleno	0	0.0	%																																																																																												
Util	1	100.0	%																																																																																												
Escritura	0	0.0	%																																																																																												
2. Propia pagando	0	0.0	%																																																																																												
3. Alquilada	1	1.4	%																																																																																												
4. Prestada	0	0.0	%																																																																																												
5. En litigio	0	0.0	%																																																																																												
6. Comunal	0	0.0	%																																																																																												
7. No tiene	70	97.2	%																																																																																												
Ninguno	68	94.4	%																																																																																												
Uno	4	5.6	%																																																																																												
Dos	0	0.0	%																																																																																												
Tres y mas	0	0.0	%																																																																																												
<p>47. Cuantas mujeres de la familia participan en organizaciones:</p> <table style="width: 100%; border-collapse: collapse;"> <tr> <td style="width: 20%;">Ninguno</td> <td style="width: 10%; text-align: center;">68</td> <td style="width: 10%; text-align: center;">94.4</td> <td style="width: 10%; text-align: center;">%</td> <td style="width: 50%;"></td> </tr> <tr> <td>Uno</td> <td style="text-align: center;">4</td> <td style="text-align: center;">5.6</td> <td style="text-align: center;">%</td> <td></td> </tr> <tr> <td>Dos</td> <td style="text-align: center;">0</td> <td style="text-align: center;">0.0</td> <td style="text-align: center;">%</td> <td></td> </tr> <tr> <td>Tres y mas</td> <td style="text-align: center;">0</td> <td style="text-align: center;">0.0</td> <td style="text-align: center;">%</td> <td></td> </tr> </table>	Ninguno	68	94.4	%		Uno	4	5.6	%		Dos	0	0.0	%		Tres y mas	0	0.0	%		<p>48. En la casa que habita existen los siguientes servicios publicos:</p> <table border="1" style="width: 100%; border-collapse: collapse;"> <thead> <tr> <th rowspan="2" style="width: 5%;">No</th> <th rowspan="2" style="width: 75%;">Servicios Publicos</th> <th colspan="2" style="width: 20%;">Lo reciben</th> </tr> <tr> <th style="width: 10%;">Cant.</th> <th style="width: 10%;">%</th> </tr> </thead> <tbody> <tr><td>1</td><td>Agua de pozo propio</td><td style="text-align: center;">0</td><td style="text-align: center;">0.0</td></tr> <tr><td>2</td><td>Agua domiciliar de pozo comunal</td><td style="text-align: center;">0</td><td style="text-align: center;">0.0</td></tr> <tr><td>3</td><td>Acarrea agua de rio o quebrada</td><td style="text-align: center;">0</td><td style="text-align: center;">0.0</td></tr> <tr><td>4</td><td>Agua domiciliar por acueducto</td><td style="text-align: center;">72</td><td style="text-align: center;">100.0</td></tr> <tr><td>5</td><td>Agua domiciliar por Manguera</td><td style="text-align: center;">0</td><td style="text-align: center;">0.0</td></tr> <tr><td>6</td><td>Agua llave publica / fuente</td><td style="text-align: center;">1</td><td style="text-align: center;">1.4</td></tr> <tr><td>7</td><td>Reservorio de agua lluvia</td><td style="text-align: center;">0</td><td style="text-align: center;">0.0</td></tr> <tr><td>8</td><td>Servicio sanitario</td><td style="text-align: center;">72</td><td style="text-align: center;">100.0</td></tr> <tr><td>9</td><td>Letrina</td><td style="text-align: center;">0</td><td style="text-align: center;">0.0</td></tr> <tr><td>10</td><td>Usa la letrina</td><td style="text-align: center;">0</td><td style="text-align: center;">0.0</td></tr> <tr><td>11</td><td>Recolección de basura</td><td style="text-align: center;">72</td><td style="text-align: center;">100.0</td></tr> <tr><td>12</td><td>Aseo de calles</td><td style="text-align: center;">1</td><td style="text-align: center;">1.4</td></tr> <tr><td>13</td><td>Energia eléctrica domiciliaria</td><td style="text-align: center;">70</td><td style="text-align: center;">97.2</td></tr> <tr><td>14</td><td>Teléfono (Hondutel)</td><td style="text-align: center;">4</td><td style="text-align: center;">5.6</td></tr> <tr><td>15</td><td>Teléfono (Celular)</td><td style="text-align: center;">71</td><td style="text-align: center;">98.6</td></tr> <tr><td>16</td><td>Alumbrada publico</td><td style="text-align: center;">68</td><td style="text-align: center;">94.4</td></tr> <tr><td>17</td><td>Mantenimiento de calles</td><td style="text-align: center;">12</td><td style="text-align: center;">16.7</td></tr> </tbody> </table>	No	Servicios Publicos	Lo reciben		Cant.	%	1	Agua de pozo propio	0	0.0	2	Agua domiciliar de pozo comunal	0	0.0	3	Acarrea agua de rio o quebrada	0	0.0	4	Agua domiciliar por acueducto	72	100.0	5	Agua domiciliar por Manguera	0	0.0	6	Agua llave publica / fuente	1	1.4	7	Reservorio de agua lluvia	0	0.0	8	Servicio sanitario	72	100.0	9	Letrina	0	0.0	10	Usa la letrina	0	0.0	11	Recolección de basura	72	100.0	12	Aseo de calles	1	1.4	13	Energia eléctrica domiciliaria	70	97.2	14	Teléfono (Hondutel)	4	5.6	15	Teléfono (Celular)	71	98.6	16	Alumbrada publico	68	94.4	17	Mantenimiento de calles	12	16.7
Ninguno	68	94.4	%																																																																																												
Uno	4	5.6	%																																																																																												
Dos	0	0.0	%																																																																																												
Tres y mas	0	0.0	%																																																																																												
No	Servicios Publicos	Lo reciben																																																																																													
		Cant.	%																																																																																												
1	Agua de pozo propio	0	0.0																																																																																												
2	Agua domiciliar de pozo comunal	0	0.0																																																																																												
3	Acarrea agua de rio o quebrada	0	0.0																																																																																												
4	Agua domiciliar por acueducto	72	100.0																																																																																												
5	Agua domiciliar por Manguera	0	0.0																																																																																												
6	Agua llave publica / fuente	1	1.4																																																																																												
7	Reservorio de agua lluvia	0	0.0																																																																																												
8	Servicio sanitario	72	100.0																																																																																												
9	Letrina	0	0.0																																																																																												
10	Usa la letrina	0	0.0																																																																																												
11	Recolección de basura	72	100.0																																																																																												
12	Aseo de calles	1	1.4																																																																																												
13	Energia eléctrica domiciliaria	70	97.2																																																																																												
14	Teléfono (Hondutel)	4	5.6																																																																																												
15	Teléfono (Celular)	71	98.6																																																																																												
16	Alumbrada publico	68	94.4																																																																																												
17	Mantenimiento de calles	12	16.7																																																																																												
<p style="text-align: center;">Indicadores Socioeconómicos de Nueva Arcadia, Copán.</p>																																																																																															



INFORME DE LINEA DE BASE

Frecuencia Barrio El Triángulo La Entrada Copán

MANCOMUNIDAD CHORTI																																																																																																																													
MUNICIPALIDAD DE NUEVA ARCADIA, COPÁN																																																																																																																													
Encuesta Socioeconomica para Establecer Linea de Base a Nivel Municipal																																																																																																																													
(en el marco de los ODS, PLAN DE NACIÓN Y VISIÓN DE PAIS)																																																																																																																													
DATOS GENERALES																																																																																																																													
Municipio: Nueva Arcadia, Copán.																																																																																																																													
Barrio: El Triangulo																																																																																																																													
Población: 260				Vivienda: 75																																																																																																																									
12. Clasificación de personas por rangos de edades y sexos <table border="1" style="width: 100%; border-collapse: collapse; margin-top: 10px;"> <thead> <tr> <th rowspan="2">No</th> <th rowspan="2">Rangos de Edades</th> <th rowspan="2">No. De Personas</th> <th colspan="2">Sexo</th> <th colspan="2">saben leer y escribir</th> </tr> <tr> <th>F</th> <th>M</th> <th>F</th> <th>M</th> </tr> </thead> <tbody> <tr><td>1</td><td>Menores de 1 año</td><td>7</td><td>6</td><td>1</td><td>0</td><td>0</td></tr> <tr><td>2</td><td>De 1 a 4 años</td><td>16</td><td>8</td><td>8</td><td>0</td><td>0</td></tr> <tr><td>3</td><td>De 5 a 6 años</td><td>7</td><td>4</td><td>3</td><td>2</td><td>1</td></tr> <tr><td>4</td><td>De 7 a 12 años</td><td>24</td><td>11</td><td>13</td><td>11</td><td>13</td></tr> <tr><td>5</td><td>De 13 a 15 años</td><td>12</td><td>6</td><td>6</td><td>6</td><td>6</td></tr> <tr><td>6</td><td>De 16 a 18 años</td><td>16</td><td>7</td><td>9</td><td>7</td><td>9</td></tr> <tr><td>7</td><td>De 19 a 23 años</td><td>26</td><td>14</td><td>12</td><td>14</td><td>12</td></tr> <tr><td>8</td><td>De 24 a 30 años</td><td>30</td><td>15</td><td>15</td><td>15</td><td>15</td></tr> <tr><td>9</td><td>De 31 a 40 años</td><td>30</td><td>17</td><td>13</td><td>17</td><td>13</td></tr> <tr><td>10</td><td>De 41 a 50 años</td><td>29</td><td>17</td><td>12</td><td>17</td><td>12</td></tr> <tr><td>11</td><td>De 51 a 64 años</td><td>35</td><td>22</td><td>13</td><td>22</td><td>13</td></tr> <tr><td>12</td><td>De 65 años y mas</td><td>28</td><td>18</td><td>10</td><td>14</td><td>10</td></tr> </tbody> </table>				No	Rangos de Edades	No. De Personas	Sexo		saben leer y escribir		F	M	F	M	1	Menores de 1 año	7	6	1	0	0	2	De 1 a 4 años	16	8	8	0	0	3	De 5 a 6 años	7	4	3	2	1	4	De 7 a 12 años	24	11	13	11	13	5	De 13 a 15 años	12	6	6	6	6	6	De 16 a 18 años	16	7	9	7	9	7	De 19 a 23 años	26	14	12	14	12	8	De 24 a 30 años	30	15	15	15	15	9	De 31 a 40 años	30	17	13	17	13	10	De 41 a 50 años	29	17	12	17	12	11	De 51 a 64 años	35	22	13	22	13	12	De 65 años y mas	28	18	10	14	10	15. Quien atendio el parto <table style="width: 100%; margin-top: 10px;"> <tr><td>1. Enfermera</td><td style="text-align: right;">0</td><td style="text-align: right;">0.0</td><td>%</td></tr> <tr><td>2. Partera</td><td style="text-align: right;">0</td><td style="text-align: right;">0.0</td><td>%</td></tr> <tr><td>3. Medico</td><td style="text-align: right;">4</td><td style="text-align: right;">6.8</td><td>%</td></tr> <tr><td>4. Ella sola</td><td style="text-align: right;">0</td><td style="text-align: right;">0.0</td><td>%</td></tr> <tr><td>5. Marido</td><td style="text-align: right;">0</td><td style="text-align: right;">0.0</td><td>%</td></tr> <tr><td>6. Otra Persona</td><td style="text-align: right;">0</td><td style="text-align: right;">0.0</td><td>%</td></tr> </table>			1. Enfermera	0	0.0	%	2. Partera	0	0.0	%	3. Medico	4	6.8	%	4. Ella sola	0	0.0	%	5. Marido	0	0.0	%	6. Otra Persona	0	0.0	%
No	Rangos de Edades	No. De Personas	Sexo				saben leer y escribir																																																																																																																						
			F	M	F	M																																																																																																																							
1	Menores de 1 año	7	6	1	0	0																																																																																																																							
2	De 1 a 4 años	16	8	8	0	0																																																																																																																							
3	De 5 a 6 años	7	4	3	2	1																																																																																																																							
4	De 7 a 12 años	24	11	13	11	13																																																																																																																							
5	De 13 a 15 años	12	6	6	6	6																																																																																																																							
6	De 16 a 18 años	16	7	9	7	9																																																																																																																							
7	De 19 a 23 años	26	14	12	14	12																																																																																																																							
8	De 24 a 30 años	30	15	15	15	15																																																																																																																							
9	De 31 a 40 años	30	17	13	17	13																																																																																																																							
10	De 41 a 50 años	29	17	12	17	12																																																																																																																							
11	De 51 a 64 años	35	22	13	22	13																																																																																																																							
12	De 65 años y mas	28	18	10	14	10																																																																																																																							
1. Enfermera	0	0.0	%																																																																																																																										
2. Partera	0	0.0	%																																																																																																																										
3. Medico	4	6.8	%																																																																																																																										
4. Ella sola	0	0.0	%																																																																																																																										
5. Marido	0	0.0	%																																																																																																																										
6. Otra Persona	0	0.0	%																																																																																																																										
13. Cuantas madres solteras hay en el hogar: <div style="text-align: right; margin-right: 50px;"> <u>13</u> 16.5 % </div>				16. Hubo alguna muerte materna durante el parto o post parto en la familia en el 2016 (hogares) 1. Si <u>0</u> 0.0 % 2. No <u>75</u> ##### %																																																																																																																									
14. Cuantos niñ@s nacieron en la familia durante 2016: <div style="text-align: right; margin-right: 50px;"> <u>5</u> 6.7 % </div> <div style="text-align: right; margin-right: 50px; margin-top: 10px;"> Femenino <u> </u> 0.0 % Masculino <u> </u> 0.0 % </div> <div style="margin-top: 10px;"> Mujeres en edad reproductiva <div style="text-align: right; margin-right: 50px;"> <u>59</u> </div> </div>				17. Planifica la familia con su pareja: 1. Si <u>9</u> 12.0 % 2. No <u>66</u> 88.0 %																																																																																																																									
18. Tipo de método que usa: <table style="width: 100%; margin-top: 10px;"> <tr><td>1. Ritmo</td><td style="text-align: right;">0</td><td style="text-align: right;">0.0</td><td>%</td></tr> <tr><td>2. Diu</td><td style="text-align: right;">0</td><td style="text-align: right;">0.0</td><td>%</td></tr> <tr><td>3. Pastilla</td><td style="text-align: right;">2</td><td style="text-align: right;">22.2</td><td>%</td></tr> <tr><td>4. Preservativo</td><td style="text-align: right;">0</td><td style="text-align: right;">0.0</td><td>%</td></tr> <tr><td>5. Inyección</td><td style="text-align: right;">6</td><td style="text-align: right;">66.7</td><td>%</td></tr> <tr><td>6. Operación</td><td style="text-align: right;">1</td><td style="text-align: right;">11.1</td><td>%</td></tr> <tr><td> 6.1. F</td><td style="text-align: right;">1</td><td style="text-align: right;">11.1</td><td>%</td></tr> <tr><td> 6.2. M</td><td style="text-align: right;">0</td><td style="text-align: right;">0.0</td><td>%</td></tr> </table>				1. Ritmo	0	0.0	%	2. Diu	0	0.0	%	3. Pastilla	2	22.2	%	4. Preservativo	0	0.0	%	5. Inyección	6	66.7	%	6. Operación	1	11.1	%	6.1. F	1	11.1	%	6.2. M	0	0.0	%																																																																																										
1. Ritmo	0	0.0	%																																																																																																																										
2. Diu	0	0.0	%																																																																																																																										
3. Pastilla	2	22.2	%																																																																																																																										
4. Preservativo	0	0.0	%																																																																																																																										
5. Inyección	6	66.7	%																																																																																																																										
6. Operación	1	11.1	%																																																																																																																										
6.1. F	1	11.1	%																																																																																																																										
6.2. M	0	0.0	%																																																																																																																										



INFORME DE LINEA DE BASE



19. Se murio en la familia un niño (a) menor de 5 años en el 2016:

1. Si 0 **0.0** %

2. No 75 **#####** %

Femenino 0 **#####** %

Masculino 0 **#####** %

20. Se manifestaron en algun miembro de su familia las siguientes enfermedades, durante el 2013:

No	Tipo de enfermedad	Se manifesto		Sexo				Asistencia					
		Si	%	M	%	F	%	Publi ca	%	Priv ada	%	Pro pia	%
1	Infecciones Respiratorias Agudas	11	4	5	45	6	55	10	91	1	9	0	0
2	Dengue Clásico	3	1	1	33	2	67	3	100	0	0	0	0
3	Paludismo	0	0	0	#####	0	#####	0	#####	0	#####	0	#####
4	Dengue Hemorrágico	0	0	0	#####	0	#####	0	#####	0	#####	0	#####
5	Chagas	0	0	0	#####	0	#####	0	#####	0	#####	0	#####
6	Alcoholismo	0	0	0	#####	0	#####	0	#####	0	#####	0	#####
7	Discapacidad en Niños/Niñas	0	0	0	#####	0	#####	0	#####	0	#####	0	#####
8	Discapacidad en Jovenes	0	0	0	#####	0	#####	0	#####	0	#####	0	#####
9	Discapacidad en adultos	0	0	0	#####	0	#####	0	#####	0	#####	0	#####
10	Discapacidad en Adulto Mayor	0	0	0	#####	0	#####	0	#####	0	#####	0	#####
11	Tuberculosis	0	0	0	#####	0	#####	0	#####	0	#####	0	#####
12	Cancer	0	0	0	#####	0	#####	0	#####	0	#####	0	#####
13	Diarreas	3	1	0	0	3	100	3	100	0	0	0	0
14	De la piel	0	0	0	#####	0	#####	0	#####	0	#####	0	#####
15	Otros:	1	0	1	100	0	0	1	100	0	0	0	0

21. Tipo de vivienda en uso:

Casa	<u>68</u>	90.7 %
Apartamento Independiente	<u>3</u>	4.0 %
Local no abitacional	<u>0</u>	0.0 %
Cuarto mesón (cuarterias)	<u>3</u>	4.0 %
Casa improvisada	<u>1</u>	1.3 %

22. Materiales de construcción de las paredes:

1. Adobe	<u>2</u>	2.7 %
2. Bloque	<u>68</u>	90.7 %
3. Bahareque	<u>1</u>	1.3 %
4. Madera	<u>0</u>	0.0 %
5. Desperdicios	<u>2</u>	2.7 %
6. Ladrillo	<u>1</u>	1.3 %
7. Piedra	<u>1</u>	1.3 %

23. Tenencia de la vivienda:

Propia totalmente pagada	<u>52</u>	69.3 %
Propia Pagando	<u>0</u>	0.0 %
Alquilada	<u>18</u>	24.0 %
Prestada	<u>5</u>	6.7 %
Dominio:		
Pleno	<u>2</u>	3.8 %
Escritura	<u>0</u>	0.0 %
Util	<u>50</u>	96.2 %
Sexo:		
Masculino	<u>23</u>	44.2 %
Femenino	<u>20</u>	38.5 %
Ambos	<u>9</u>	17.3 %



INFORME DE LINEA DE BASE

24. Cuales son los principales problemas de la vivienda.

No tiene repello	<u>6</u>	<u>8.0</u>	%	Externo	<u>4</u>	<u>66.7</u>	%	Interno	<u>6</u>	<u>#####</u>	%
Piso de tierra	<u>2</u>	<u>2.7</u>	%								
Falta de cielo falso	<u>4</u>	<u>5.3</u>	%								
Problemas estructurales	<u>6</u>	<u>8.0</u>	%								
Techo en mal estado	<u>4</u>	<u>5.3</u>	%								
Ninguno	<u>56</u>	<u>74.7</u>	%								

25. Condiciones de la vivienda:

Buena	<u>56</u>	<u>74.7</u>	%
Regular	<u>18</u>	<u>24.0</u>	%
Mala	<u>1</u>	<u>1.3</u>	%

29. Cuántas piezas se utilizan como dormitorio:

Una	<u>27</u>	<u>36.0</u>	%
Dos	<u>24</u>	<u>32.0</u>	%
Tres	<u>19</u>	<u>25.3</u>	%
Cuatro y mas	<u>5</u>	<u>6.7</u>	%

26. Freceuntementeque utilizan para cocinar:

Electricidad	<u>5</u>	<u>6.7</u>	%
Gas volátil (Chimbo)	<u>63</u>	<u>84.0</u>	%
Gas (Kerosén)	<u>1</u>	<u>1.3</u>	%
Leña	<u>11</u>	<u>14.7</u>	%
No Cosina	<u>0</u>	<u>0.0</u>	%

30. Cuántas familias viven en esta casa:

Una	<u>73</u>	<u>97.3</u>	%
Dos	<u>0</u>	<u>0.0</u>	%
Tres	<u>2</u>	<u>2.7</u>	%
Cuatro	<u>0</u>	<u>0.0</u>	%
Cinco y mas	<u>0</u>	<u>0.0</u>	%
			Familias
			<u>79</u>

27. Cuanas piezas tiene esta vivienda:

Una	<u>8</u>	<u>10.7</u>	%
Dos	<u>7</u>	<u>9.3</u>	%
Tres	<u>9</u>	<u>12.0</u>	%
Cuatro	<u>17</u>	<u>22.7</u>	%
Cinco	<u>24</u>	<u>32.0</u>	%
Seis y mas	<u>10</u>	<u>13.3</u>	%

31. Ha emigrado algun miembro de su hogar:

Si	<u>7</u>	<u>9.3</u>	%
Cuantos	<u>15</u>	<u>20.0</u>	%
Sexo:			
Maculino	<u>9</u>	<u>60.0</u>	%
Femenino	<u>6</u>	<u>40.0</u>	%
Dentro del pais	<u>1</u>	<u>6.7</u>	%
Otro pais	<u>14</u>	<u>93.3</u>	%
No	<u>68</u>	<u>90.7</u>	%

28. Cuanos baños tiene:

No tiene baño	<u>0</u>	<u>0.0</u>	%
Uno	<u>50</u>	<u>66.7</u>	%
Dos	<u>20</u>	<u>26.7</u>	%
Tres y mas	<u>5</u>	<u>6.7</u>	%

32. Conoce usted casos de violencia intrafamiliar en el barrio en el ultimo año:

Si	<u>0</u>	<u>-</u>	%	Cuantos	<u>0</u>	<u>###</u>	%
No	<u>75</u>	<u>#####</u>	%				



INFORME DE LINEA DE BASE



33. Le ha sucedido algún caso de violencia a usted o a su familia en el ultimo año:

Si 0 **0.0** % Cuantos 0 **0.0** % No 75 **100.0** %

34. Situación educativa actual, e igualdad entre los sexos, de los niños en edad escolar (4 a 23 años **89**)

Sexo		Grado que actualmente cursan o cursaron											Estudian ahora	
M	F	Pre Grado	Primer Grado	Segundo Grado	Tercero Grado	Cuarto Grado	Quinto Grado	Sexto Grado	Básico	Diver.	Univ.	Ning.	Si	No
45	44	10	3	8	4	4	4	8	20	17	10	1	52	37
50.0 %	49.0 %	11.2 %	3.4 %	9.0 %	4.5 %	4.5 %	4.5 %	9.0 %	22.5 %	19.1 %	11.2 %	1.1 %	58.4 %	41.6 %

35. Profesión u oficio e ingresos de los miembros de la familia en edad de trabajar:

Pea Ocupada y Desocupada

Si	%	No	%	Ingresos	Cant.	%
				Menos de 1,000	117	121.9 %
96	45.1	117	54.9	Ingresos entre Lps. 1,001 a 2,000	6	6.3 %
				Ingresos entre Lps. 2,001 a 4,000	15	15.6 %
				Ingresos entre Lps. 4,001 a 8,000	41	42.7 %
				Ingresos entre Lps. 8,001 y más	34	35.4 %

36. Alguien de la familia ha obtenido algún tipo de prestamo:

Si 4 **5.33** %
 No 71 **94.67** %
 M 1 **0.38** %
 F 3 **1.15** %

39. Cuantos son los ingresos mensuales familiares:

Rangos (Lps)	Hogar	%
de 1,000.00	2	2.67
1,001 - 2,000	7	9.33
2,001 - 4,000	18	24.00
4,001 - 8,000	22	29.33
8,001 - 12,000	11	14.67
12,001 - 20,000	11	14.67
20,001 - 30,000	2	2.67
30,001 - 50,000	2	2.67
50,001 y Mas	0	0.00

37. Reciben remesas:

Si 7 **9.33** %
 No 68 **90.67** %

38. Cuanto Ips.

No.	Rango	Cant.	%
1	0.01 - 1000.00	1	14.29
2	1000.01 - 2000.00	1	14.29
3	2000.01 - y mas	5	71.43

40. Los ingresos familiares ajustan para alimentarse los:

1. 3 tiempos 60 **80.0** %
 2. 2 tiempos 9 **12.0** %
 3. 1 tiempos 6 **8.0** %



INFORME DE LINEA DE BASE

<p>41. Trabaja por cuenta propia la tierra alguien en la familia</p> <p>1. Si $\frac{0}{75}$ $\frac{0.0}{100.0}$ %</p> <p>2. No $\frac{75}{75}$ $\frac{100.0}{100.0}$ %</p> <p>Cuantos</p> <p>M $\frac{0}{0}$ $\frac{0.0}{0.0}$ %</p> <p>F $\frac{0}{0}$ $\frac{0.0}{0.0}$ %</p> <p>Uno $\frac{0}{0}$ ##### %</p> <p>Dos $\frac{0}{0}$ ##### %</p> <p>Tres $\frac{0}{0}$ ##### %</p> <p>Cuatro $\frac{0}{0}$ ##### %</p> <p>Cinco y mas $\frac{0}{0}$ ##### %</p>	<p>43. Se producen alimentos en la familia:</p> <p>Si $\frac{0}{75}$ $\frac{0.0}{100.0}$ %</p> <p>No $\frac{75}{75}$ $\frac{100.0}{100.0}$ %</p>																																																																										
<p>42. Tipo de tenencia de la tierra</p> <p>1. Propia pagada $\frac{0}{0}$ $\frac{0.0}{\#DIV/0!}$ %</p> <p>Pleno $\frac{0}{0}$ $\frac{\#DIV/0!}{\#DIV/0!}$ %</p> <p>Util $\frac{0}{0}$ $\frac{\#DIV/0!}{\#DIV/0!}$ %</p> <p>Escritura $\frac{0}{0}$ $\frac{\#DIV/0!}{\#DIV/0!}$ %</p> <p>2. Propia pagando $\frac{0}{0}$ $\frac{0.0}{0.0}$ %</p> <p>3. Alquilada $\frac{0}{0}$ $\frac{0.0}{0.0}$ %</p> <p>4. Prestada $\frac{0}{0}$ $\frac{0.0}{0.0}$ %</p> <p>5. En litigio $\frac{0}{0}$ $\frac{0.0}{0.0}$ %</p> <p>6. Comunal $\frac{0}{0}$ $\frac{0.0}{0.0}$ %</p> <p>7. No tiene $\frac{75}{75}$ $\frac{100.0}{100.0}$ %</p>	<p>44. Producen suficientes alimentos para autoconsumo:</p> <p>Si $\frac{0}{75}$ $\frac{0.0}{100.0}$ %</p> <p>No $\frac{75}{75}$ $\frac{100.0}{100.0}$ %</p>																																																																										
<p>47. Cuantas mujeres de la familia participan en organizaciones:</p> <p>Ninguno $\frac{75}{0}$ $\frac{100.0}{0.0}$ %</p> <p>Uno $\frac{0}{0}$ $\frac{0.0}{0.0}$ %</p> <p>Dos $\frac{0}{0}$ $\frac{0.0}{0.0}$ %</p> <p>Tres y mas $\frac{0}{0}$ $\frac{0.0}{0.0}$ %</p>	<p>45. De los alimentos que producen obtienen exedentes para la venta:</p> <p>Si $\frac{0}{75}$ $\frac{0.0}{100.0}$ %</p> <p>No $\frac{75}{75}$ $\frac{100.0}{100.0}$ %</p>																																																																										
<p>Indicadores Socioeconómicos de Nueva Arcadia, Copán.</p>	<p>46. Cuantos hombres de la familia participan en organizaciones:</p> <p>Ninguno $\frac{74}{1}$ $\frac{98.7}{1.3}$ %</p> <p>Uno $\frac{1}{0}$ $\frac{1.3}{0.0}$ %</p> <p>Dos $\frac{0}{0}$ $\frac{0.0}{0.0}$ %</p> <p>Tres y mas $\frac{0}{0}$ $\frac{0.0}{0.0}$ %</p> <p>48. En la casa que habita existen los siguientes sevicios publicos:</p> <table border="1"> <thead> <tr> <th rowspan="2">No</th> <th rowspan="2">Servicios Publicos</th> <th colspan="2">Lo reciben</th> </tr> <tr> <th>Cant.</th> <th>%</th> </tr> </thead> <tbody> <tr><td>1</td><td>Agua de pozo propio</td><td>0</td><td>0.0</td></tr> <tr><td>2</td><td>Agua domiciliar de pozo comunal</td><td>0</td><td>0.0</td></tr> <tr><td>3</td><td>Acarrea agua de rio o quebrada</td><td>0</td><td>0.0</td></tr> <tr><td>4</td><td>Agua domiciliar por acueducto</td><td>75</td><td>100.0</td></tr> <tr><td>5</td><td>Agua domiciliar por Manguera</td><td>0</td><td>0.0</td></tr> <tr><td>6</td><td>Agua llave publica / fuente</td><td>0</td><td>0.0</td></tr> <tr><td>7</td><td>Reservorio de agua lluvia</td><td>0</td><td>0.0</td></tr> <tr><td>8</td><td>Servicio sanitario</td><td>74</td><td>98.7</td></tr> <tr><td>9</td><td>Letrina</td><td>0</td><td>0.0</td></tr> <tr><td>10</td><td>Usa la letrina</td><td>0</td><td>0.0</td></tr> <tr><td>11</td><td>Recolección de basura</td><td>75</td><td>100.0</td></tr> <tr><td>12</td><td>Aseo de calles</td><td>1</td><td>1.3</td></tr> <tr><td>13</td><td>Energia eléctrica domiciliaria</td><td>74</td><td>98.7</td></tr> <tr><td>14</td><td>Teléfono (Hondutel)</td><td>12</td><td>16.0</td></tr> <tr><td>15</td><td>Teléfono (Celular)</td><td>73</td><td>97.3</td></tr> <tr><td>16</td><td>Alumbrada publico</td><td>59</td><td>78.7</td></tr> <tr><td>17</td><td>Mantenimiento de calles</td><td>27</td><td>36.0</td></tr> </tbody> </table>	No	Servicios Publicos	Lo reciben		Cant.	%	1	Agua de pozo propio	0	0.0	2	Agua domiciliar de pozo comunal	0	0.0	3	Acarrea agua de rio o quebrada	0	0.0	4	Agua domiciliar por acueducto	75	100.0	5	Agua domiciliar por Manguera	0	0.0	6	Agua llave publica / fuente	0	0.0	7	Reservorio de agua lluvia	0	0.0	8	Servicio sanitario	74	98.7	9	Letrina	0	0.0	10	Usa la letrina	0	0.0	11	Recolección de basura	75	100.0	12	Aseo de calles	1	1.3	13	Energia eléctrica domiciliaria	74	98.7	14	Teléfono (Hondutel)	12	16.0	15	Teléfono (Celular)	73	97.3	16	Alumbrada publico	59	78.7	17	Mantenimiento de calles	27	36.0
No	Servicios Publicos			Lo reciben																																																																							
		Cant.	%																																																																								
1	Agua de pozo propio	0	0.0																																																																								
2	Agua domiciliar de pozo comunal	0	0.0																																																																								
3	Acarrea agua de rio o quebrada	0	0.0																																																																								
4	Agua domiciliar por acueducto	75	100.0																																																																								
5	Agua domiciliar por Manguera	0	0.0																																																																								
6	Agua llave publica / fuente	0	0.0																																																																								
7	Reservorio de agua lluvia	0	0.0																																																																								
8	Servicio sanitario	74	98.7																																																																								
9	Letrina	0	0.0																																																																								
10	Usa la letrina	0	0.0																																																																								
11	Recolección de basura	75	100.0																																																																								
12	Aseo de calles	1	1.3																																																																								
13	Energia eléctrica domiciliaria	74	98.7																																																																								
14	Teléfono (Hondutel)	12	16.0																																																																								
15	Teléfono (Celular)	73	97.3																																																																								
16	Alumbrada publico	59	78.7																																																																								
17	Mantenimiento de calles	27	36.0																																																																								



INFORME DE LINEA DE BASE

Frecuencia Barrio El Dorado La Entrada Copán

MANCOMUNIDAD CHORTI MUNICIPALIDAD DE NUEVA ARCADIA, COPÁN Encuesta Socioeconomica para Establecer Linea de Base a Nivel Municipal (en el marco de los ODS, PLAN DE NACIÓN Y VISIÓN DE PAIS)						
DATOS GENERALES						
Municipio: Nueva Arcadia, Copán.						
Barrio: El Dorado						
Población: 1539				Vivienda: 381		
12. Clasificación de personas por rangos de edades y sexos				15. Quien atendio el parto		
No	Rangos de Edades	No. De Personas	Sexo		saben leer y escribir	
			F	M	F	M
1	Menores de 1 año	36	18	18	0	0
2	De 1 a 4 años	125	56	69	4	2
3	De 5 a 6 años	63	38	25	16	12
4	De 7 a 12 años	172	77	95	76	88
5	De 13 a 15 años	108	53	55	53	54
6	De 16 a 18 años	118	66	52	63	52
7	De 19 a 23 años	146	86	60	79	58
8	De 24 a 30 años	176	88	88	83	83
9	De 31 a 40 años	202	113	89	109	83
10	De 41 a 50 años	145	76	69	65	60
11	De 51 a 64 años	126	70	56	53	46
12	De 65 años y mas	122	83	39	55	25
15. Quien atendio el parto						
1. Enfermera	0	0.0	%			
2. Partera	1	0.2	%			
3. Medico	24	5.9	%			
4. Ella sola	0	0.0	%			
5. Marido	0	0.0	%			
6. Otra Persona	0	0.0	%			
16. Hubo alguna muerte materna durante el parto o post parto en la familia en el 2016 (hogares)						
1. Si	0	0.0	%	2. No	381	#####
17. Planifica la familia con su pareja:						
1. Si	81	21.3	%	2. No	298	78.2
18. Tipo de método que usa:						
1. Ritmo	2	2.5	%			
2. Diu	0	0.0	%			
3. Pastilla	7	8.6	%			
4. Preservativo	2	2.5	%			
5. Inyección	50	61.7	%			
6. Operación	24	29.6	%			
6.1. F	24	29.6	%			
6.2. M	0	0.0	%			
13. Cuantas madres solteras hay en el hogar:						
	106	27.2	%			
14. Cuantos niñ@s nacieron en la familia durante 2016:						
	26	6.8	%			
	Femenino	11	42.3	%		
	Masculino	15	57.7	%		
Mujeres en edad reproductiva						
	406					



INFORME DE LINEA DE BASE



19. Se murio en la familia un niño (a) menor de 5 años en el 2016:

1. Si 0 **0.0** %

2. No 381 **#####** %

Femenino 0 **#####** %

Masculino 0 **#####** %

20. Se manifestaron en algun miembro de su familia las siguientes enfermedades, durante el 2013:

No	Tipo de enfermedad	Se manifestó		Sexo				Asistencia					
		Si	%	M	%	F	%	Publi ca	%	Priv ada	%	Pro pia	%
1	Infecciones Respiratorias Agudas	16	1	6	38	10	63	12	75	4	25	0	0
2	Dengue Clásico	10	1	6	60	4	40	10	100	0	0	0	0
3	Paludismo	0	0	0	#####	0	#####	0	#####	0	#####	0	#####
4	Dengue Hemorrágico	1	0	1	100	0	0	1	100	0	0	0	0
5	Chagas	0	0	0	#####	0	#####	0	#####	0	#####	0	#####
6	Alcoholismo	0	0	0	#####	0	#####	0	#####	0	#####	0	#####
7	Discapacidad en Niños/Niñas	2	0	1	50	1	50	2	100	0	0	0	0
8	Discapacidad en Jovenes	0	0	0	#####	0	#####	0	#####	0	#####	0	#####
9	Discapacidad en adultos	1	0	1	100	0	0	1	100	0	0	0	0
10	Discapacidad en Adulto Mayor	0	0		#####	0	#####		#####	0	#####	0	#####
11	Tuberculosis		0		#####	0	#####		#####	0	#####	0	#####
12	Cancer		0		#####	0	#####		#####	0	#####	0	#####
13	Diarreas	3	0	1	33	2	67	3	100	0	0	0	0
14	De la piel	4	0	2	50	2	50	3	75	1	25	0	0
15	Otros:	2	0	1	50	1	50	2	100	0	0	0	0

21. Tipo de vivienda en uso:

Casa	<u>342</u>	89.8 %
Apartamento Independiente	<u>5</u>	1.3 %
Local no abitacional	<u>0</u>	0.0 %
Cuarto mesón (cuarterias)	<u>29</u>	7.6 %
Casa improvisada	<u>5</u>	1.3 %

22. Materiales de construcción de las paredes:

1. Adobe	<u>61</u>	16.0 %
2. Bloque	<u>307</u>	80.6 %
3. Bahareque	<u>4</u>	1.0 %
4. Madera	<u>1</u>	0.3 %
5. Desperdicios	<u>6</u>	1.6 %
6. Ladrillo	<u>1</u>	0.3 %
7. Piedra	<u>1</u>	0.3 %

23. Tenencia de la vivienda:

Propia totalmente pagada	<u>261</u>	68.5 %
Dominio:		
Pleno	<u>82</u>	31.4 %
Escritura	<u>3</u>	1.1 %
Util	<u>176</u>	67.4 %
Sexo:		
Masculino	<u>71</u>	27.2 %
Femenino	<u>86</u>	33.0 %
Ambos	<u>104</u>	39.8 %
Propia Pagando	<u>5</u>	1.3 %
Alquilada	<u>71</u>	18.6 %
Prestada	<u>44</u>	11.5 %



INFORME DE LINEA DE BASE

24. Cuales son los principales problemas de la vivienda.

No tiene repello	59	15.5	%	Externo	58	98.3	%	Interno	48	81.4	%
Piso de tierra	45	11.8	%								
Falta de cielo falso	46	12.1	%								
Problemas estructurales	134	35.2	%								
Techo en mal estado	48	12.6	%								
Ninguno	202	53.0	%								

25. Condiciones de la vivienda:

Buena	202	53.0	%
Regular	133	34.9	%
Mala	46	12.1	%

29. Cuántas piezas se utilizan como dormitorio:

Una	158	41.5	%
Dos	160	42.0	%
Tres	46	12.1	%
Cuatro y mas	17	4.5	%

26. Freceuntementeque utilizan para cocinar:

Electricidad	7	1.8	%
Gas volátil (Chimbo)	268	70.3	%
Gas (Kerosén)	31	8.1	%
Leña	162	42.5	%
No Cosina	0	0.0	%

30. Cuántas familias viven en esta casa:

Una	377	99.0	%	
Dos	2	0.5	%	
Tres	1	0.3	%	
Cuatro	0	0.0	%	
Cinco y mas	1	0.3	%	Familias
				389

27. Cuantas piezas tiene esta vivienda:

Una	70	18.4	%
Dos	65	17.1	%
Tres	98	25.7	%
Cuatro	94	24.7	%
Cinco	32	8.4	%
Seis y mas	22	5.8	%

31. Ha emigrado algun miembro de su hogar:

Si	16	4.2	%
Cuantos	23	6.0	%
Sexo:			
Maculino	12	52.2	%
Femenino	11	47.8	%
Dentro del pais	1	4.3	%
Otro pais	22	95.7	%
No	365	95.8	%

28. Cuantos baños tiene:

No tiene baño	5	1.3	%
Uno	345	90.6	%
Dos	29	7.6	%
Tres y mas	2	0.5	%

32. Conoce usted casos de violencia intrafamiliar en el barrio en el ultimo año:

Si	0	-	%	Cuantos	0	###	%
No	381	#####	%				



INFORME DE LINEA DE BASE

33. Le ha sucedido algún caso de violencia a usted o a su familia en el ultimo año:

Si 0 **0.0** % Cuantos 0 **0.0** % No 381 **100.0** %

34. Situación educativa actual, e igualdad entre los sexos, de los niños en edad escolar (4 a 23 años **640**)

Sexo		Grado que actualmente cursan o cursaron											Estudian ahora	
M	F	Pre Grado	Primer Grado	Segundo Grado	Tercero Grado	Cuarto Grado	Quinto Grado	Sexto Grado	Básico	Diver.	Univ.	Ning.	Si	No
310	330	62	40	31	39	43	29	135	166	46	20	29	339	301
48.8 %	51.2 %	9.7 %	6.3 %	4.8 %	6.1 %	6.7 %	4.5 %	21.1 %	25.9 %	7.2 %	3.1 %	4.5 %	53.0 %	47.0 %

35. Profesión u oficio e ingresos de los miembros de la familia en edad de trabajar:

Pea Ocupada y Desocupada

Si	%	No	%	Ingresos	Cant.	%
				Menos de 1,000	672	122.0 %
551	45.3	664	54.7	Entre Lps. 1,001 a 2,000	42	7.6 %
				Entre Lps. 2,001 a 4,000	171	31.0 %
				Entre Lps. 4,001 a 8,000	182	33.0 %
				Entre Lps. 8,001 y más	148	26.9 %

36. Alguien de la familia ha obtenido algún tipo de prestamo:

Si 57 **14.96** %
 No 323 **84.78** %
 M 26 **1.69** %
 F 33 **2.14** %

39. Cuantos son los ingresos mensuales familiares:

Rangos (Lps)	Hogar	%
de 1,000.00	37	9.71
1,001 - 2,000	42	11.02
2,001 - 4,000	67	17.59
4,001 - 8,000	93	24.41
8,001 - 12,000	80	21.00
12,001 - 20,000	40	10.50
20,001 - 30,000	17	4.46
30,001 - 50,000	5	1.31
50,001 y Mas	0	0.00

37. Reciben remesas:

Si 23 **6.04** %
 No 358 **93.96** %

38. Cuanto Ips.

No.	Rango	Cant.	%
1	0.01 - 1000.00	5	21.74
2	1000.01 - 2000.00	9	39.13
3	2000.01 - y mas	9	39.13

40. Los ingresos familiares ajustan para alimentarse los:

1. 3 tiempos 278 **73.0** %
 2. 2 tiempos 99 **26.0** %
 3. 1 tiempos 4 **1.0** %



INFORME DE LINEA DE BASE

<p>41. Trabaja por cuenta propia la tierra alguien en la familia</p> <table style="width: 100%; border-collapse: collapse;"> <tr> <td style="width: 15%;">1. Si</td> <td style="width: 10%; text-align: center;">4</td> <td style="width: 10%; text-align: center;">1.0</td> <td style="width: 10%;">%</td> <td style="width: 10%;"></td> <td style="width: 10%;"></td> <td style="width: 10%;"></td> </tr> <tr> <td>2. No</td> <td style="text-align: center;">377</td> <td style="text-align: center;">99.0</td> <td>%</td> <td></td> <td></td> <td></td> </tr> <tr> <td></td> <td></td> <td></td> <td></td> <td style="text-align: center;">M</td> <td style="text-align: center;">4</td> <td style="text-align: center;">0.3</td> </tr> <tr> <td></td> <td></td> <td></td> <td></td> <td style="text-align: center;">F</td> <td style="text-align: center;">0</td> <td style="text-align: center;">0.0</td> </tr> <tr> <td colspan="7">Cuantos</td> </tr> <tr> <td>Uno</td> <td style="text-align: center;">4</td> <td style="text-align: center;">100.0</td> <td>%</td> <td></td> <td></td> <td></td> </tr> <tr> <td>Dos</td> <td style="text-align: center;">0</td> <td style="text-align: center;">0.0</td> <td>%</td> <td></td> <td></td> <td></td> </tr> <tr> <td>Tres</td> <td style="text-align: center;">0</td> <td style="text-align: center;">0.0</td> <td>%</td> <td></td> <td></td> <td></td> </tr> <tr> <td>Cuatro</td> <td style="text-align: center;">0</td> <td style="text-align: center;">0.0</td> <td>%</td> <td></td> <td></td> <td></td> </tr> <tr> <td>Cinco y mas</td> <td style="text-align: center;">0</td> <td style="text-align: center;">0.0</td> <td>%</td> <td></td> <td></td> <td></td> </tr> </table>	1. Si	4	1.0	%				2. No	377	99.0	%								M	4	0.3					F	0	0.0	Cuantos							Uno	4	100.0	%				Dos	0	0.0	%				Tres	0	0.0	%				Cuatro	0	0.0	%				Cinco y mas	0	0.0	%				<p>43. Se producen alimentos en la familia:</p> <table style="width: 100%; border-collapse: collapse;"> <tr> <td style="width: 15%;">Si</td> <td style="width: 10%; text-align: center;">4</td> <td style="width: 10%; text-align: center;">1.0</td> <td style="width: 10%;">%</td> </tr> <tr> <td>No</td> <td style="text-align: center;">377</td> <td style="text-align: center;">99.0</td> <td>%</td> </tr> </table>	Si	4	1.0	%	No	377	99.0	%
1. Si	4	1.0	%																																																																												
2. No	377	99.0	%																																																																												
				M	4	0.3																																																																									
				F	0	0.0																																																																									
Cuantos																																																																															
Uno	4	100.0	%																																																																												
Dos	0	0.0	%																																																																												
Tres	0	0.0	%																																																																												
Cuatro	0	0.0	%																																																																												
Cinco y mas	0	0.0	%																																																																												
Si	4	1.0	%																																																																												
No	377	99.0	%																																																																												
<p>42. Tipo de tenencia de la tierra</p> <table style="width: 100%; border-collapse: collapse;"> <tr> <td style="width: 15%;">1. Propia pagada</td> <td style="width: 10%; text-align: center;">2</td> <td style="width: 10%; text-align: center;">0.5</td> <td style="width: 10%;">%</td> </tr> <tr> <td>Pleno</td> <td style="text-align: center;">2</td> <td style="text-align: center;">100.0</td> <td>%</td> </tr> <tr> <td>Util</td> <td style="text-align: center;">0</td> <td style="text-align: center;">0.0</td> <td>%</td> </tr> <tr> <td>Escritura</td> <td style="text-align: center;">0</td> <td style="text-align: center;">0.0</td> <td>%</td> </tr> <tr> <td>2. Propia pagando</td> <td style="text-align: center;">1</td> <td style="text-align: center;">0.3</td> <td>%</td> </tr> <tr> <td>3. Alquilada</td> <td style="text-align: center;">0</td> <td style="text-align: center;">0.0</td> <td>%</td> </tr> <tr> <td>4. Prestada</td> <td style="text-align: center;">2</td> <td style="text-align: center;">0.5</td> <td>%</td> </tr> <tr> <td>5. En litigio</td> <td style="text-align: center;">0</td> <td style="text-align: center;">0.0</td> <td>%</td> </tr> <tr> <td>6. Comunal</td> <td style="text-align: center;">0</td> <td style="text-align: center;">0.0</td> <td>%</td> </tr> <tr> <td>7. No tiene</td> <td style="text-align: center;">376</td> <td style="text-align: center;">98.7</td> <td>%</td> </tr> </table>	1. Propia pagada	2	0.5	%	Pleno	2	100.0	%	Util	0	0.0	%	Escritura	0	0.0	%	2. Propia pagando	1	0.3	%	3. Alquilada	0	0.0	%	4. Prestada	2	0.5	%	5. En litigio	0	0.0	%	6. Comunal	0	0.0	%	7. No tiene	376	98.7	%	<p>44. Producen suficientes alimentos para autoconsumo:</p> <table style="width: 100%; border-collapse: collapse;"> <tr> <td style="width: 15%;">Si</td> <td style="width: 10%; text-align: center;">3</td> <td style="width: 10%; text-align: center;">0.8</td> <td style="width: 10%;">%</td> </tr> <tr> <td>No</td> <td style="text-align: center;">378</td> <td style="text-align: center;">99.2</td> <td>%</td> </tr> </table>	Si	3	0.8	%	No	378	99.2	%																														
1. Propia pagada	2	0.5	%																																																																												
Pleno	2	100.0	%																																																																												
Util	0	0.0	%																																																																												
Escritura	0	0.0	%																																																																												
2. Propia pagando	1	0.3	%																																																																												
3. Alquilada	0	0.0	%																																																																												
4. Prestada	2	0.5	%																																																																												
5. En litigio	0	0.0	%																																																																												
6. Comunal	0	0.0	%																																																																												
7. No tiene	376	98.7	%																																																																												
Si	3	0.8	%																																																																												
No	378	99.2	%																																																																												
<p>47. Cuantas mujeres de la familia participan en organizaciones:</p> <table style="width: 100%; border-collapse: collapse;"> <tr> <td style="width: 15%;">Ninguno</td> <td style="width: 10%; text-align: center;">370</td> <td style="width: 10%; text-align: center;">97.1</td> <td style="width: 10%;">%</td> </tr> <tr> <td>Uno</td> <td style="text-align: center;">7</td> <td style="text-align: center;">1.8</td> <td>%</td> </tr> <tr> <td>Dos</td> <td style="text-align: center;">3</td> <td style="text-align: center;">0.8</td> <td>%</td> </tr> <tr> <td>Tres y mas</td> <td style="text-align: center;">1</td> <td style="text-align: center;">0.3</td> <td>%</td> </tr> </table>	Ninguno	370	97.1	%	Uno	7	1.8	%	Dos	3	0.8	%	Tres y mas	1	0.3	%	<p>45. De los alimentos que producen obtienen exedentes para la venta:</p> <table style="width: 100%; border-collapse: collapse;"> <tr> <td style="width: 15%;">Si</td> <td style="width: 10%; text-align: center;">2</td> <td style="width: 10%; text-align: center;">0.5</td> <td style="width: 10%;">%</td> </tr> <tr> <td>No</td> <td style="text-align: center;">379</td> <td style="text-align: center;">99.5</td> <td>%</td> </tr> </table>	Si	2	0.5	%	No	379	99.5	%																																																						
Ninguno	370	97.1	%																																																																												
Uno	7	1.8	%																																																																												
Dos	3	0.8	%																																																																												
Tres y mas	1	0.3	%																																																																												
Si	2	0.5	%																																																																												
No	379	99.5	%																																																																												
<p>Indicadores Socioeconómicos de Nueva Arcadia, Copán.</p>	<p>46. Cuantos hombres de la familia participan en organizaciones:</p> <table style="width: 100%; border-collapse: collapse;"> <tr> <td style="width: 15%;">Ninguno</td> <td style="width: 10%; text-align: center;">374</td> <td style="width: 10%; text-align: center;">98.2</td> <td style="width: 10%;">%</td> </tr> <tr> <td>Uno</td> <td style="text-align: center;">6</td> <td style="text-align: center;">1.6</td> <td>%</td> </tr> <tr> <td>Dos</td> <td style="text-align: center;">1</td> <td style="text-align: center;">0.3</td> <td>%</td> </tr> <tr> <td>Tres y mas</td> <td style="text-align: center;">0</td> <td style="text-align: center;">0.0</td> <td>%</td> </tr> </table>	Ninguno	374	98.2	%	Uno	6	1.6	%	Dos	1	0.3	%	Tres y mas	0	0.0	%																																																														
Ninguno	374	98.2	%																																																																												
Uno	6	1.6	%																																																																												
Dos	1	0.3	%																																																																												
Tres y mas	0	0.0	%																																																																												
<p>48. En la casa que habita existen los siguientes servicios publicos:</p> <table border="1" style="width: 100%; border-collapse: collapse;"> <thead> <tr> <th rowspan="2" style="width: 5%;">No</th> <th rowspan="2" style="width: 75%;">Servicios Publicos</th> <th colspan="2" style="width: 20%;">Lo reciben</th> </tr> <tr> <th style="width: 10%;">Cant.</th> <th style="width: 10%;">%</th> </tr> </thead> <tbody> <tr><td>1</td><td>Agua de pozo propio</td><td style="text-align: center;">0</td><td style="text-align: center;">0.0</td></tr> <tr><td>2</td><td>Agua domiciliar de pozo comunal</td><td style="text-align: center;">0</td><td style="text-align: center;">0.0</td></tr> <tr><td>3</td><td>Acarrea agua de rio o quebrada</td><td style="text-align: center;">1</td><td style="text-align: center;">0.3</td></tr> <tr><td>4</td><td>Agua domiciliar por acueducto</td><td style="text-align: center;">379</td><td style="text-align: center;">99.5</td></tr> <tr><td>5</td><td>Agua domiciliar por Manguera</td><td style="text-align: center;">1</td><td style="text-align: center;">0.3</td></tr> <tr><td>6</td><td>Agua llave publica / fuente</td><td style="text-align: center;">2</td><td style="text-align: center;">0.5</td></tr> <tr><td>7</td><td>Reservorio de agua lluvia</td><td style="text-align: center;">5</td><td style="text-align: center;">1.3</td></tr> <tr><td>8</td><td>Servicio sanitario</td><td style="text-align: center;">365</td><td style="text-align: center;">95.8</td></tr> <tr><td>9</td><td>Letrina</td><td style="text-align: center;">19</td><td style="text-align: center;">5.0</td></tr> <tr><td>10</td><td>Usa la letrina</td><td style="text-align: center;">24</td><td style="text-align: center;">6.3</td></tr> <tr><td>11</td><td>Recolección de basura</td><td style="text-align: center;">378</td><td style="text-align: center;">99.2</td></tr> <tr><td>12</td><td>Aseo de calles</td><td style="text-align: center;">75</td><td style="text-align: center;">19.7</td></tr> <tr><td>13</td><td>Energia eléctrica domiciliaria</td><td style="text-align: center;">377</td><td style="text-align: center;">99.0</td></tr> <tr><td>14</td><td>Teléfono (Hondutel)</td><td style="text-align: center;">3</td><td style="text-align: center;">0.8</td></tr> <tr><td>15</td><td>Teléfono (Celular)</td><td style="text-align: center;">378</td><td style="text-align: center;">99.2</td></tr> <tr><td>16</td><td>Alumbrada publico</td><td style="text-align: center;">369</td><td style="text-align: center;">96.9</td></tr> <tr><td>17</td><td>Mantenimiento de calles</td><td style="text-align: center;">125</td><td style="text-align: center;">32.8</td></tr> </tbody> </table>	No	Servicios Publicos	Lo reciben		Cant.	%	1	Agua de pozo propio	0	0.0	2	Agua domiciliar de pozo comunal	0	0.0	3	Acarrea agua de rio o quebrada	1	0.3	4	Agua domiciliar por acueducto	379	99.5	5	Agua domiciliar por Manguera	1	0.3	6	Agua llave publica / fuente	2	0.5	7	Reservorio de agua lluvia	5	1.3	8	Servicio sanitario	365	95.8	9	Letrina	19	5.0	10	Usa la letrina	24	6.3	11	Recolección de basura	378	99.2	12	Aseo de calles	75	19.7	13	Energia eléctrica domiciliaria	377	99.0	14	Teléfono (Hondutel)	3	0.8	15	Teléfono (Celular)	378	99.2	16	Alumbrada publico	369	96.9	17	Mantenimiento de calles	125	32.8					
No			Servicios Publicos	Lo reciben																																																																											
	Cant.	%																																																																													
1	Agua de pozo propio	0	0.0																																																																												
2	Agua domiciliar de pozo comunal	0	0.0																																																																												
3	Acarrea agua de rio o quebrada	1	0.3																																																																												
4	Agua domiciliar por acueducto	379	99.5																																																																												
5	Agua domiciliar por Manguera	1	0.3																																																																												
6	Agua llave publica / fuente	2	0.5																																																																												
7	Reservorio de agua lluvia	5	1.3																																																																												
8	Servicio sanitario	365	95.8																																																																												
9	Letrina	19	5.0																																																																												
10	Usa la letrina	24	6.3																																																																												
11	Recolección de basura	378	99.2																																																																												
12	Aseo de calles	75	19.7																																																																												
13	Energia eléctrica domiciliaria	377	99.0																																																																												
14	Teléfono (Hondutel)	3	0.8																																																																												
15	Teléfono (Celular)	378	99.2																																																																												
16	Alumbrada publico	369	96.9																																																																												
17	Mantenimiento de calles	125	32.8																																																																												



INFORME DE LINEA DE BASE

Frecuencia Barrio Suyapa La Entrada Copán

MANCOMUNIDAD CHORTI						
MUNICIPALIDAD DE NUEVA ARCADIA, COPÁN						
Encuesta Socioeconomica para Establecer Linea de Base a Nivel Municipal						
(en el marco de los ODS, PLAN DE NACIÓN Y VISIÓN DE PAIS)						
DATOS GENERALES						
Municipio: Nueva Arcadia, Copán.						
Barrio: Suyapa						
Población: 643				Vivienda: 156		
12. Clasificación de personas por rangos de edades y sexos				15. Quien atendio el parto		
No	Rangos de Edades	No. De Personas	Sexo		saben leer y escribir	
			F	M	F	M
1	Menores de 1 año	6	3	3	0	0
2	De 1 a 4 años	43	18	25	2	2
3	De 5 a 6 años	27	15	12	5	4
4	De 7 a 12 años	69	44	25	44	25
5	De 13 a 15 años	49	23	26	23	26
6	De 16 a 18 años	53	23	30	23	29
7	De 19 a 23 años	73	43	30	43	30
8	De 24 a 30 años	84	51	33	50	33
9	De 31 a 40 años	79	49	30	49	29
10	De 41 a 50 años	62	35	27	34	25
11	De 51 a 64 años	66	35	31	30	29
12	De 65 años y mas	32	18	14	12	8
13. Cuantas madres solteras hay en el hogar:				16. Hubo alguna muerte materna durante el parto o post parto en la familia en el 2016 (hogares)		
_____ 35 _____ 20.3 %				1. Si _____ 0 0.0 % 2. No _____ 156 ##### %		
14. Cuantos niñ@s nacieron en la familia durante 2016:				17. Planifica la familia con su pareja:		
_____ 4 _____ 2.6 %				1. Si _____ 9 5.8 % 2. No _____ 147 94.2 %		
Femenino _____ 1 25.0 %				18. Tipo de método que usa:		
Masculino _____ 3 75.0 %				1. Ritmo _____ 0 0.0 %		
Mujeres en edad reproductiva				2. Diu _____ 1 11.1 %		
_____ 189 _____				3. Pastilla _____ 3 33.3 %		
				4. Preservativo _____ 0 0.0 %		
				5. Inyección _____ 3 33.3 %		
				6. Operación _____ 2 22.2 %		
				6.1. F _____ 0 0.0 %		
				6.2. M _____ 2 22.2 %		



INFORME DE LINEA DE BASE



19. Se murio en la familia un niño (a) menor de 5 años en el 2016:

1. Si 0 **0.0** %

2. No 156 **#####** %

Femenino 0 **#####** %

Masculino 0 **#####** %

20. Se manifestaron en algun miembro de su familia las siguientes enfermedades, durante el 2013:

No	Tipo de enfermedad	Se manifesto		Sexo				Asistencia					
		Si	%	M	%	F	%	Publi ca	%	Priv ada	%	Pro pia	%
1	Infecciones Respiratorias Agudas	35	5	16	46	19	54	28	80	0	0	7	20
2	Dengue Clásico	7	1	4	57	3	43	7	100	0	0	0	0
3	Paludismo	0	0	0	#####	0	#####	0	#####	0	#####	0	#####
4	Dengue Hemorrágico	0	0	0	#####	0	#####	0	#####	0	#####	0	#####
5	Chagas	0	0	0	#####	0	#####	0	#####	0	#####	0	#####
6	Alcoholismo	0	0	0	#####	0	#####	0	#####	0	#####	0	#####
7	Discapacidad en Niños/Niñas	0	0	0	#####	0	#####	0	#####	0	#####	0	#####
8	Discapacidad en Jovenes	0	0	0	#####	0	#####	0	#####	0	#####	0	#####
9	Discapacidad en adultos	0	0	0	#####	0	#####	0	#####	0	#####	0	#####
10	Discapacidad en Adulto Mayor	0	0	0	#####	0	#####	0	#####	0	#####	0	#####
11	Tuberculosis	0	0	0	#####	0	#####	0	#####	0	#####	0	#####
12	Cancer	2	0	1	50	1	50	2	100	0	0	0	0
13	Diarreas	2	0	1	50	1	50	0	0	0	0	2	100
14	De la piel	0	0	0	#####	0	#####	0	#####	0	#####	0	#####
15	Otros:	13	2	4	31	9	69	9	69	0	0	4	31

21. Tipo de vivienda en uso:

Casa	<u>152</u>	97.4 %
Apartamento Independiente	<u>0</u>	0.0 %
Local no abitacional	<u>0</u>	0.0 %
Cuarto mesón (cuarterias)	<u>4</u>	2.6 %
Casa improvisada	<u>0</u>	0.0 %

22. Materiales de construcción de las paredes:

1. Adobe	<u>19</u>	12.2 %
2. Bloque	<u>136</u>	87.2 %
3. Bahareque	<u>1</u>	0.6 %
4. Madera	<u>0</u>	0.0 %
5. Desperdicios	<u>0</u>	0.0 %
6. Ladrillo	<u>0</u>	0.0 %
7. Piedra	<u>0</u>	0.0 %

23. Tenencia de la vivienda:

Propia totalmente pagada	<u>117</u>	75.0 %
Dominio:		
Pleno	<u>8</u>	6.8 %
Escritura	<u>9</u>	7.7 %
Util	<u>100</u>	85.5 %
Sexo:		
Masculino	<u>32</u>	27.4 %
Femenino	<u>45</u>	38.5 %
Ambos	<u>40</u>	34.2 %
Propia Pagando	<u>2</u>	1.3 %
Alquilada	<u>31</u>	19.9 %
Prestada	<u>6</u>	3.8 %



INFORME DE LINEA DE BASE

24. Cuales son los principales problemas de la vivienda.

No tiene repello	<u>18</u>	<u>11.5</u>	%	Externo	<u>18</u>	<u>100.0</u>	%	Interno	<u>3</u>	<u>16.7</u>	%
Piso de tierra	<u>10</u>	<u>6.4</u>	%								
Falta de cielo falso	<u>26</u>	<u>16.7</u>	%								
Problemas estructurales	<u>7</u>	<u>4.5</u>	%								
Techo en mal estado	<u>45</u>	<u>28.8</u>	%								
Ninguno	<u>89</u>	<u>57.1</u>	%								

25. Condiciones de la vivienda:

Buena	<u>89</u>	<u>57.1</u>	%
Regular	<u>55</u>	<u>35.3</u>	%
Mala	<u>12</u>	<u>7.7</u>	%

29. Cuántas piezas se utilizan como dormitorio:

Una	<u>39</u>	<u>25.0</u>	%
Dos	<u>82</u>	<u>52.6</u>	%
Tres	<u>26</u>	<u>16.7</u>	%
Cuatro y mas	<u>9</u>	<u>5.8</u>	%

26. Freceuntementeque utilizan para cocinar:

Electricidad	<u>8</u>	<u>5.1</u>	%
Gas volátil (Chimbo)	<u>107</u>	<u>68.6</u>	%
Gas (Kerosén)	<u>6</u>	<u>3.8</u>	%
Leña	<u>62</u>	<u>39.7</u>	%
No Cosina	<u>2</u>	<u>1.3</u>	%

30. Cuántas familias viven en esta casa:

Una	<u>148</u>	<u>94.9</u>	%	
Dos	<u>5</u>	<u>3.2</u>	%	
Tres	<u>3</u>	<u>1.9</u>	%	
Cuatro	<u>0</u>	<u>0.0</u>	%	Familias
Cinco y mas	<u>1</u>	<u>0.6</u>	%	<u>172</u>

27. Cuanas piezas tiene esta vivienda:

Una	<u>5</u>	<u>3.2</u>	%
Dos	<u>20</u>	<u>12.8</u>	%
Tres	<u>59</u>	<u>37.8</u>	%
Cuatro	<u>44</u>	<u>28.2</u>	%
Cinco	<u>15</u>	<u>9.6</u>	%
Seis y mas	<u>13</u>	<u>8.3</u>	%

31. Ha emigrado algun miembro de su hogar:

Si	<u>14</u>	<u>9.0</u>	%
Cuantos	<u>16</u>	<u>10.3</u>	%
Sexo:			
Maculino	<u>15</u>	<u>93.8</u>	%
Femenino	<u>1</u>	<u>6.3</u>	%
Dentro del pais	<u>1</u>	<u>6.3</u>	%
Otro pais	<u>15</u>	<u>93.8</u>	%
No	<u>142</u>	<u>91.0</u>	%

28. Cuanos baños tiene:

No tiene baño	<u>0</u>	<u>0.0</u>	%
Uno	<u>138</u>	<u>88.5</u>	%
Dos	<u>15</u>	<u>9.6</u>	%
Tres y mas	<u>3</u>	<u>1.9</u>	%

32. Conoce usted casos de violencia intrafamiliar en el barrio en el ultimo año:

Si	<u>0</u>	<u>-</u>	%	Cuantos	<u>0</u>	<u>###</u>	%
No	<u>156</u>	<u>#####</u>	%				



INFORME DE LINEA DE BASE



33. Le ha sucedido algún caso de violencia a usted o a su familia en el ultimo año:

Si 0 **0.0** % Cuantos 0 **0.0** % No 156 **100.0** %

34. Situación educativa actual, e igualdad entre los sexos, de los niños en edad escolar (4 a 23 años **299**)

Sexo		Grado que actualmente cursan o cursaron											Estudian ahora	
M	F	Pre Grado	Primer Grado	Segundo Grado	Tercero Grado	Cuarto Grado	Quinto Grado	Sexto Grado	Básico	Diver.	Univ.	Ning.	Si	No
141	158	14	17	15	11	24	14	68	54	49	9	24	165	134
47.0 %	52.0 %	4.7 %	5.7 %	5.0 %	3.7 %	8.0 %	4.7 %	22.7 %	18.1 %	16.4 %	3.0 %	8.0 %	55.2 %	44.8 %

35. Profesión u oficio e ingresos de los miembros de la familia en edad de trabajar:

Pea Ocupada y Desocupada

Si	%	No	%	Ingresos	Cant.	%
				Ingresos Menos de 1,000	303	127.3 %
238	44.0	303	56.0	Ingresos entre Lps. 1,001 a 2,000	9	3.8 %
				Ingresos entre Lps. 2,001 a 4,000	76	31.9 %
				Ingresos entre Lps. 4,001 a 8,000	71	29.8 %
				Ingresos entre Lps. 8,001 y más	82	34.5 %

36. Alguien de la familia ha obtenido algún tipo de prestamo:

Si 15 **9.62** %
 No 141 **90.38** %
 M 9 **1.40** %
 F 6 **0.93** %

39. Cuantos son los ingresos mensuales familiares:

Rangos (Lps)	Hogar	%
de 1,000.00	4	2.56
1,001 - 2,000	3	1.92
2,001 - 4,000	24	15.38
4,001 - 8,000	60	38.46
8,001 - 12,000	32	20.51
12,001 - 20,000	23	14.74
20,001 - 30,000	6	3.85
30,001 - 50,000	3	1.92
50,001 y Mas	1	0.64

37. Reciben remesas:

Si 19 **12.18** %
 No 137 **87.82** %

38. Cuanto Ips.

No.	Rango	Cant.	%
1	0.01 - 1000.00	1	5.26
2	1000.01 - 2000.00	4	21.05
3	2000.01 - y mas	14	73.68

40. Los ingresos familiares ajustan para alimentarse los:

1. 3 tiempos 155 **99.4** %
 2. 2 tiempos 1 **0.6** %
 3. 1 tiempos 0 **0.0** %



INFORME DE LINEA DE BASE

<p>41. Trabaja por cuenta propia la tierra alguien en la familia</p> <table style="width: 100%; border-collapse: collapse;"> <tr> <td style="width: 15%;">1. Si</td> <td style="width: 10%; text-align: center;">7</td> <td style="width: 10%; text-align: center;">4.5</td> <td style="width: 10%; text-align: center;">%</td> <td style="width: 50%;"></td> </tr> <tr> <td>2. No</td> <td style="text-align: center;">149</td> <td style="text-align: center;">95.5</td> <td style="text-align: center;">%</td> <td></td> </tr> <tr> <td></td> <td></td> <td></td> <td></td> <td style="text-align: center;">M 7 1.3 %</td> </tr> <tr> <td></td> <td></td> <td></td> <td></td> <td style="text-align: center;">F 0 0.0 %</td> </tr> </table> <p>Cuantos</p> <table style="width: 100%; border-collapse: collapse;"> <tr> <td style="width: 15%;">Uno</td> <td style="width: 10%; text-align: center;">7</td> <td style="width: 10%; text-align: center;">100.0</td> <td style="width: 10%; text-align: center;">%</td> <td></td> </tr> <tr> <td>Dos</td> <td style="text-align: center;">0</td> <td style="text-align: center;">0.0</td> <td style="text-align: center;">%</td> <td></td> </tr> <tr> <td>Tres</td> <td style="text-align: center;">0</td> <td style="text-align: center;">0.0</td> <td style="text-align: center;">%</td> <td></td> </tr> <tr> <td>Cuatro</td> <td style="text-align: center;">0</td> <td style="text-align: center;">0.0</td> <td style="text-align: center;">%</td> <td></td> </tr> <tr> <td>Cinco y mas</td> <td style="text-align: center;">0</td> <td style="text-align: center;">0.0</td> <td style="text-align: center;">%</td> <td></td> </tr> </table>	1. Si	7	4.5	%		2. No	149	95.5	%						M 7 1.3 %					F 0 0.0 %	Uno	7	100.0	%		Dos	0	0.0	%		Tres	0	0.0	%		Cuatro	0	0.0	%		Cinco y mas	0	0.0	%		<p>43. Se producen alimentos en la familia:</p> <table style="width: 100%; border-collapse: collapse;"> <tr> <td style="width: 15%;">Si</td> <td style="width: 10%; text-align: center;">7</td> <td style="width: 10%; text-align: center;">4.5</td> <td style="width: 10%; text-align: center;">%</td> <td></td> </tr> <tr> <td>No</td> <td style="text-align: center;">149</td> <td style="text-align: center;">95.5</td> <td style="text-align: center;">%</td> <td></td> </tr> </table> <p>44. Producen suficientes alimentos para autoconsumo:</p> <table style="width: 100%; border-collapse: collapse;"> <tr> <td style="width: 15%;">Si</td> <td style="width: 10%; text-align: center;">5</td> <td style="width: 10%; text-align: center;">3.2</td> <td style="width: 10%; text-align: center;">%</td> <td></td> </tr> <tr> <td>No</td> <td style="text-align: center;">151</td> <td style="text-align: center;">96.8</td> <td style="text-align: center;">%</td> <td></td> </tr> </table> <p>45. De los alimentos que producen obtienen exedentes para la venta:</p> <table style="width: 100%; border-collapse: collapse;"> <tr> <td style="width: 15%;">Si</td> <td style="width: 10%; text-align: center;">0</td> <td style="width: 10%; text-align: center;">0.0</td> <td style="width: 10%; text-align: center;">%</td> <td></td> </tr> <tr> <td>No</td> <td style="text-align: center;">156</td> <td style="text-align: center;">100.0</td> <td style="text-align: center;">%</td> <td></td> </tr> </table>	Si	7	4.5	%		No	149	95.5	%		Si	5	3.2	%		No	151	96.8	%		Si	0	0.0	%		No	156	100.0	%																				
1. Si	7	4.5	%																																																																																												
2. No	149	95.5	%																																																																																												
				M 7 1.3 %																																																																																											
				F 0 0.0 %																																																																																											
Uno	7	100.0	%																																																																																												
Dos	0	0.0	%																																																																																												
Tres	0	0.0	%																																																																																												
Cuatro	0	0.0	%																																																																																												
Cinco y mas	0	0.0	%																																																																																												
Si	7	4.5	%																																																																																												
No	149	95.5	%																																																																																												
Si	5	3.2	%																																																																																												
No	151	96.8	%																																																																																												
Si	0	0.0	%																																																																																												
No	156	100.0	%																																																																																												
<p>42. Tipo de tenencia de la tierra</p> <table style="width: 100%; border-collapse: collapse;"> <tr> <td style="width: 15%;">1. Propia pagada Pleno</td> <td style="width: 10%; text-align: center;">5</td> <td style="width: 10%; text-align: center;">3.2</td> <td style="width: 10%; text-align: center;">%</td> <td></td> </tr> <tr> <td>Util</td> <td style="text-align: center;">3</td> <td style="text-align: center;">60.0</td> <td style="text-align: center;">%</td> <td></td> </tr> <tr> <td>Escritura</td> <td style="text-align: center;">2</td> <td style="text-align: center;">40.0</td> <td style="text-align: center;">%</td> <td></td> </tr> <tr> <td>2. Propia pagando</td> <td style="text-align: center;">0</td> <td style="text-align: center;">0.0</td> <td style="text-align: center;">%</td> <td></td> </tr> <tr> <td>3. Alquilada</td> <td style="text-align: center;">1</td> <td style="text-align: center;">0.6</td> <td style="text-align: center;">%</td> <td></td> </tr> <tr> <td>4. Prestada</td> <td style="text-align: center;">2</td> <td style="text-align: center;">1.3</td> <td style="text-align: center;">%</td> <td></td> </tr> <tr> <td>5. En litigio</td> <td style="text-align: center;">0</td> <td style="text-align: center;">0.0</td> <td style="text-align: center;">%</td> <td></td> </tr> <tr> <td>6. Comunal</td> <td style="text-align: center;">0</td> <td style="text-align: center;">0.0</td> <td style="text-align: center;">%</td> <td></td> </tr> <tr> <td>7. No tiene</td> <td style="text-align: center;">148</td> <td style="text-align: center;">94.9</td> <td style="text-align: center;">%</td> <td></td> </tr> </table>	1. Propia pagada Pleno	5	3.2	%		Util	3	60.0	%		Escritura	2	40.0	%		2. Propia pagando	0	0.0	%		3. Alquilada	1	0.6	%		4. Prestada	2	1.3	%		5. En litigio	0	0.0	%		6. Comunal	0	0.0	%		7. No tiene	148	94.9	%		<p>46. Cuantos hombres de la familia participan en organizaciones:</p> <table style="width: 100%; border-collapse: collapse;"> <tr> <td style="width: 15%;">Ninguno</td> <td style="width: 10%; text-align: center;">151</td> <td style="width: 10%; text-align: center;">96.8</td> <td style="width: 10%; text-align: center;">%</td> <td></td> </tr> <tr> <td>Uno</td> <td style="text-align: center;">3</td> <td style="text-align: center;">1.9</td> <td style="text-align: center;">%</td> <td></td> </tr> <tr> <td>Dos</td> <td style="text-align: center;">1</td> <td style="text-align: center;">0.6</td> <td style="text-align: center;">%</td> <td></td> </tr> <tr> <td>Tres y mas</td> <td style="text-align: center;">1</td> <td style="text-align: center;">0.6</td> <td style="text-align: center;">%</td> <td></td> </tr> </table>	Ninguno	151	96.8	%		Uno	3	1.9	%		Dos	1	0.6	%		Tres y mas	1	0.6	%																														
1. Propia pagada Pleno	5	3.2	%																																																																																												
Util	3	60.0	%																																																																																												
Escritura	2	40.0	%																																																																																												
2. Propia pagando	0	0.0	%																																																																																												
3. Alquilada	1	0.6	%																																																																																												
4. Prestada	2	1.3	%																																																																																												
5. En litigio	0	0.0	%																																																																																												
6. Comunal	0	0.0	%																																																																																												
7. No tiene	148	94.9	%																																																																																												
Ninguno	151	96.8	%																																																																																												
Uno	3	1.9	%																																																																																												
Dos	1	0.6	%																																																																																												
Tres y mas	1	0.6	%																																																																																												
<p>47. Cuantas mujeres de la familia participan en organizaciones:</p> <table style="width: 100%; border-collapse: collapse;"> <tr> <td style="width: 15%;">Ninguno</td> <td style="width: 10%; text-align: center;">148</td> <td style="width: 10%; text-align: center;">94.9</td> <td style="width: 10%; text-align: center;">%</td> <td></td> </tr> <tr> <td>Uno</td> <td style="text-align: center;">7</td> <td style="text-align: center;">4.5</td> <td style="text-align: center;">%</td> <td></td> </tr> <tr> <td>Dos</td> <td style="text-align: center;">1</td> <td style="text-align: center;">0.6</td> <td style="text-align: center;">%</td> <td></td> </tr> <tr> <td>Tres y mas</td> <td style="text-align: center;">0</td> <td style="text-align: center;">0.0</td> <td style="text-align: center;">%</td> <td></td> </tr> </table>	Ninguno	148	94.9	%		Uno	7	4.5	%		Dos	1	0.6	%		Tres y mas	0	0.0	%		<p>48. En la casa que habita existen los siguientes servicios publicos:</p> <table border="1" style="width: 100%; border-collapse: collapse;"> <thead> <tr> <th rowspan="2" style="width: 5%;">No</th> <th rowspan="2" style="width: 75%;">Servicios Publicos</th> <th colspan="2" style="width: 20%;">Lo reciben</th> </tr> <tr> <th style="width: 10%;">Cant.</th> <th style="width: 10%;">%</th> </tr> </thead> <tbody> <tr><td>1</td><td>Agua de pozo propio</td><td style="text-align: center;">0</td><td style="text-align: center;">0.0</td></tr> <tr><td>2</td><td>Agua domiciliar de pozo comunal</td><td style="text-align: center;">0</td><td style="text-align: center;">0.0</td></tr> <tr><td>3</td><td>Acarrea agua de rio o quebrada</td><td style="text-align: center;">0</td><td style="text-align: center;">0.0</td></tr> <tr><td>4</td><td>Agua domiciliar por acueducto</td><td style="text-align: center;">152</td><td style="text-align: center;">97.4</td></tr> <tr><td>5</td><td>Agua domiciliar por Manguera</td><td style="text-align: center;">0</td><td style="text-align: center;">0.0</td></tr> <tr><td>6</td><td>Agua llave publica / fuente</td><td style="text-align: center;">4</td><td style="text-align: center;">2.6</td></tr> <tr><td>7</td><td>Reservorio de agua lluvia</td><td style="text-align: center;">1</td><td style="text-align: center;">0.6</td></tr> <tr><td>8</td><td>Servicio sanitario</td><td style="text-align: center;">155</td><td style="text-align: center;">99.4</td></tr> <tr><td>9</td><td>Letrina</td><td style="text-align: center;">2</td><td style="text-align: center;">1.3</td></tr> <tr><td>10</td><td>Usa la letrina</td><td style="text-align: center;">2</td><td style="text-align: center;">1.3</td></tr> <tr><td>11</td><td>Recolección de basura</td><td style="text-align: center;">144</td><td style="text-align: center;">92.3</td></tr> <tr><td>12</td><td>Aseo de calles</td><td style="text-align: center;">5</td><td style="text-align: center;">3.2</td></tr> <tr><td>13</td><td>Energía eléctrica domiciliaria</td><td style="text-align: center;">155</td><td style="text-align: center;">99.4</td></tr> <tr><td>14</td><td>Teléfono (Hondutel)</td><td style="text-align: center;">2</td><td style="text-align: center;">1.3</td></tr> <tr><td>15</td><td>Teléfono (Celular)</td><td style="text-align: center;">154</td><td style="text-align: center;">98.7</td></tr> <tr><td>16</td><td>Alumbrada publico</td><td style="text-align: center;">150</td><td style="text-align: center;">96.2</td></tr> <tr><td>17</td><td>Mantenimiento de calles</td><td style="text-align: center;">5</td><td style="text-align: center;">3.2</td></tr> </tbody> </table>	No	Servicios Publicos	Lo reciben		Cant.	%	1	Agua de pozo propio	0	0.0	2	Agua domiciliar de pozo comunal	0	0.0	3	Acarrea agua de rio o quebrada	0	0.0	4	Agua domiciliar por acueducto	152	97.4	5	Agua domiciliar por Manguera	0	0.0	6	Agua llave publica / fuente	4	2.6	7	Reservorio de agua lluvia	1	0.6	8	Servicio sanitario	155	99.4	9	Letrina	2	1.3	10	Usa la letrina	2	1.3	11	Recolección de basura	144	92.3	12	Aseo de calles	5	3.2	13	Energía eléctrica domiciliaria	155	99.4	14	Teléfono (Hondutel)	2	1.3	15	Teléfono (Celular)	154	98.7	16	Alumbrada publico	150	96.2	17	Mantenimiento de calles	5	3.2
Ninguno	148	94.9	%																																																																																												
Uno	7	4.5	%																																																																																												
Dos	1	0.6	%																																																																																												
Tres y mas	0	0.0	%																																																																																												
No	Servicios Publicos	Lo reciben																																																																																													
		Cant.	%																																																																																												
1	Agua de pozo propio	0	0.0																																																																																												
2	Agua domiciliar de pozo comunal	0	0.0																																																																																												
3	Acarrea agua de rio o quebrada	0	0.0																																																																																												
4	Agua domiciliar por acueducto	152	97.4																																																																																												
5	Agua domiciliar por Manguera	0	0.0																																																																																												
6	Agua llave publica / fuente	4	2.6																																																																																												
7	Reservorio de agua lluvia	1	0.6																																																																																												
8	Servicio sanitario	155	99.4																																																																																												
9	Letrina	2	1.3																																																																																												
10	Usa la letrina	2	1.3																																																																																												
11	Recolección de basura	144	92.3																																																																																												
12	Aseo de calles	5	3.2																																																																																												
13	Energía eléctrica domiciliaria	155	99.4																																																																																												
14	Teléfono (Hondutel)	2	1.3																																																																																												
15	Teléfono (Celular)	154	98.7																																																																																												
16	Alumbrada publico	150	96.2																																																																																												
17	Mantenimiento de calles	5	3.2																																																																																												
<p style="text-align: center;">Indicadores Socioeconómicos de Nueva Arcadia, Copán.</p>																																																																																															



INFORME DE LINEA DE BASE

Frecuencia Barrio Buenos Aires La Entrada Copán

MANCOMUNIDAD CHORTI MUNICIPALIDAD DE NUEVA ARCADIA, COPÁN Encuesta Socioeconomica para Establecer Linea de Base a Nivel Municipal (en el marco de los ODS, PLAN DE NACIÓN Y VISIÓN DE PAIS)																																																																																																																													
DATOS GENERALES																																																																																																																													
Municipio: Nueva Arcadia, Copán.																																																																																																																													
Barrio: Buenos Aires																																																																																																																													
Población: 372			Vivienda: 85																																																																																																																										
12. Clasificación de personas por rangos de edades y sexos <table border="1" style="width: 100%; border-collapse: collapse;"> <thead> <tr> <th rowspan="2">No</th> <th rowspan="2">Rangos de Edades</th> <th rowspan="2">No. De Personas</th> <th colspan="2">Sexo</th> <th colspan="2">saben leer y escribir</th> </tr> <tr> <th>F</th> <th>M</th> <th>F</th> <th>M</th> </tr> </thead> <tbody> <tr><td>1</td><td>Menores de 1 año</td><td style="background-color: yellow;">7</td><td>4</td><td>3</td><td>0</td><td>0</td></tr> <tr><td>2</td><td>De 1 a 4 años</td><td style="background-color: yellow;">25</td><td>13</td><td>12</td><td>2</td><td>0</td></tr> <tr><td>3</td><td>De 5 a 6 años</td><td style="background-color: yellow;">15</td><td>6</td><td>9</td><td>4</td><td>4</td></tr> <tr><td>4</td><td>De 7 a 12 años</td><td style="background-color: yellow;">51</td><td>25</td><td>26</td><td>23</td><td>24</td></tr> <tr><td>5</td><td>De 13 a 15 años</td><td style="background-color: yellow;">21</td><td>10</td><td>11</td><td>10</td><td>11</td></tr> <tr><td>6</td><td>De 16 a 18 años</td><td style="background-color: yellow;">31</td><td>14</td><td>17</td><td>14</td><td>17</td></tr> <tr><td>7</td><td>De 19 a 23 años</td><td style="background-color: yellow;">49</td><td>26</td><td>23</td><td>25</td><td>23</td></tr> <tr><td>8</td><td>De 24 a 30 años</td><td style="background-color: yellow;">47</td><td>27</td><td>20</td><td>27</td><td>20</td></tr> <tr><td>9</td><td>De 31 a 40 años</td><td style="background-color: yellow;">55</td><td>28</td><td>27</td><td>27</td><td>24</td></tr> <tr><td>10</td><td>De 41 a 50 años</td><td style="background-color: yellow;">27</td><td>17</td><td>10</td><td>14</td><td>10</td></tr> <tr><td>11</td><td>De 51 a 64 años</td><td style="background-color: yellow;">26</td><td>15</td><td>11</td><td>9</td><td>11</td></tr> <tr><td>12</td><td>De 65 años y mas</td><td style="background-color: yellow;">18</td><td>10</td><td>8</td><td>5</td><td>4</td></tr> </tbody> </table>				No	Rangos de Edades	No. De Personas	Sexo		saben leer y escribir		F	M	F	M	1	Menores de 1 año	7	4	3	0	0	2	De 1 a 4 años	25	13	12	2	0	3	De 5 a 6 años	15	6	9	4	4	4	De 7 a 12 años	51	25	26	23	24	5	De 13 a 15 años	21	10	11	10	11	6	De 16 a 18 años	31	14	17	14	17	7	De 19 a 23 años	49	26	23	25	23	8	De 24 a 30 años	47	27	20	27	20	9	De 31 a 40 años	55	28	27	27	24	10	De 41 a 50 años	27	17	10	14	10	11	De 51 a 64 años	26	15	11	9	11	12	De 65 años y mas	18	10	8	5	4	15. Quien atendio el parto <table style="width: 100%;"> <tr><td>1. Enfermera</td><td style="text-align: right;">1</td><td style="background-color: yellow;">1.0</td><td>%</td></tr> <tr><td>2. Partera</td><td style="text-align: right;">0</td><td style="background-color: yellow;">0.0</td><td>%</td></tr> <tr><td>3. Medico</td><td style="text-align: right;">5</td><td style="background-color: yellow;">4.8</td><td>%</td></tr> <tr><td>4. Ella sola</td><td style="text-align: right;">0</td><td style="background-color: yellow;">0.0</td><td>%</td></tr> <tr><td>5. Marido</td><td style="text-align: right;">0</td><td style="background-color: yellow;">0.0</td><td>%</td></tr> <tr><td>6. Otra Persona</td><td style="text-align: right;">0</td><td style="background-color: yellow;">0.0</td><td>%</td></tr> </table>			1. Enfermera	1	1.0	%	2. Partera	0	0.0	%	3. Medico	5	4.8	%	4. Ella sola	0	0.0	%	5. Marido	0	0.0	%	6. Otra Persona	0	0.0	%
No	Rangos de Edades	No. De Personas	Sexo				saben leer y escribir																																																																																																																						
			F	M	F	M																																																																																																																							
1	Menores de 1 año	7	4	3	0	0																																																																																																																							
2	De 1 a 4 años	25	13	12	2	0																																																																																																																							
3	De 5 a 6 años	15	6	9	4	4																																																																																																																							
4	De 7 a 12 años	51	25	26	23	24																																																																																																																							
5	De 13 a 15 años	21	10	11	10	11																																																																																																																							
6	De 16 a 18 años	31	14	17	14	17																																																																																																																							
7	De 19 a 23 años	49	26	23	25	23																																																																																																																							
8	De 24 a 30 años	47	27	20	27	20																																																																																																																							
9	De 31 a 40 años	55	28	27	27	24																																																																																																																							
10	De 41 a 50 años	27	17	10	14	10																																																																																																																							
11	De 51 a 64 años	26	15	11	9	11																																																																																																																							
12	De 65 años y mas	18	10	8	5	4																																																																																																																							
1. Enfermera	1	1.0	%																																																																																																																										
2. Partera	0	0.0	%																																																																																																																										
3. Medico	5	4.8	%																																																																																																																										
4. Ella sola	0	0.0	%																																																																																																																										
5. Marido	0	0.0	%																																																																																																																										
6. Otra Persona	0	0.0	%																																																																																																																										
13. Cuantas madres solteras hay en el hogar: <div style="display: flex; justify-content: space-between;"> <u>23</u> 26.7 % </div>				16. Hubo alguna muerte materna durante el parto o post parto en la familia en el 2016 (hogares) <div style="display: flex; justify-content: space-between;"> 1. Si <u>0</u> 0.0 % 2. No <u>85</u> #### % </div>																																																																																																																									
14. Cuantos niñ@s nacieron en la familia durante 2016: <div style="display: flex; justify-content: space-between;"> <u>6</u> 7.1 % </div> <div style="margin-top: 10px;"> <table style="width: 100%;"> <tr> <td style="text-align: right;">Femenino</td> <td style="text-align: right;"><u>4</u></td> <td style="background-color: yellow;">66.7</td> <td>%</td> </tr> <tr> <td style="text-align: right;">Masculino</td> <td style="text-align: right;"><u>2</u></td> <td style="background-color: yellow;">33.3</td> <td>%</td> </tr> </table> </div> <div style="margin-top: 10px;"> Mujeres en edad reproductiva <div style="display: flex; justify-content: space-between;"> <u>105</u> </div> </div>				Femenino	<u>4</u>	66.7	%	Masculino	<u>2</u>	33.3	%	17. Planifica la familia con su pareja: <div style="display: flex; justify-content: space-between;"> 1. Si <u>18</u> 21.2 % 2. No <u>67</u> 78.8 % </div>																																																																																																																	
Femenino	<u>4</u>	66.7	%																																																																																																																										
Masculino	<u>2</u>	33.3	%																																																																																																																										
18. Tipo de método que usa: <table style="width: 100%;"> <tr><td>1. Ritmo</td><td style="text-align: right;"><u>2</u></td><td style="background-color: yellow;">11.1</td><td>%</td></tr> <tr><td>2. Diu</td><td style="text-align: right;"><u>1</u></td><td style="background-color: yellow;">5.6</td><td>%</td></tr> <tr><td>3. Pastilla</td><td style="text-align: right;"><u>2</u></td><td style="background-color: yellow;">11.1</td><td>%</td></tr> <tr><td>4. Preservativo</td><td style="text-align: right;"><u>0</u></td><td style="background-color: yellow;">0.0</td><td>%</td></tr> <tr><td>5. Inyección</td><td style="text-align: right;"><u>10</u></td><td style="background-color: yellow;">55.6</td><td>%</td></tr> <tr><td>6. Operación</td><td style="text-align: right;"><u>3</u></td><td style="background-color: yellow;">16.7</td><td>%</td></tr> <tr><td> 6.1. F</td><td style="text-align: right;"><u>3</u></td><td style="background-color: yellow;">16.7</td><td>%</td></tr> <tr><td> 6.2. M</td><td style="text-align: right;"><u>0</u></td><td style="background-color: yellow;">0.0</td><td>%</td></tr> </table>				1. Ritmo	<u>2</u>	11.1	%	2. Diu	<u>1</u>	5.6	%	3. Pastilla	<u>2</u>	11.1	%	4. Preservativo	<u>0</u>	0.0	%	5. Inyección	<u>10</u>	55.6	%	6. Operación	<u>3</u>	16.7	%	6.1. F	<u>3</u>	16.7	%	6.2. M	<u>0</u>	0.0	%																																																																																										
1. Ritmo	<u>2</u>	11.1	%																																																																																																																										
2. Diu	<u>1</u>	5.6	%																																																																																																																										
3. Pastilla	<u>2</u>	11.1	%																																																																																																																										
4. Preservativo	<u>0</u>	0.0	%																																																																																																																										
5. Inyección	<u>10</u>	55.6	%																																																																																																																										
6. Operación	<u>3</u>	16.7	%																																																																																																																										
6.1. F	<u>3</u>	16.7	%																																																																																																																										
6.2. M	<u>0</u>	0.0	%																																																																																																																										



INFORME DE LINEA DE BASE



19. Se murio en la familia un niño (a) menor de 5 años en el 2016:

1. Si 0 **0.0** % 2. No 85 **#####** % Femenino 0 **#####** %
 Masculino 0 **#####** %

20. Se manifestaron en algun miembro de su familia las siguientes enfermedades, durante el 2013:

No	Tipo de enfermedad	Se manifesto		Sexo				Asistencia					
		Si	%	M	%	F	%	Publi ca	%	Priv ada	%	Pro pia	%
1	Infecciones Respiratorias Agudas	50	13	26	52	24	48	48	96	2	4	0	0
2	Dengue Clásico	18	5	7	39	11	61	18	100	0	0	0	0
3	Paludismo	0	0	0	#####	0	#####	0	#####	0	#####	0	#####
4	Dengue Hemorrágico	0	0	0	#####	0	#####	0	#####	0	#####	0	#####
5	Chagas	0	0	0	#####	0	#####	0	#####	0	#####	0	#####
6	Alcoholismo	1	0	0	0	1	100	1	100	0	0	0	0
7	Discapacidad en Niños/Niñas	0	0	0	#####	0	#####	0	#####	0	#####	0	#####
8	Discapacidad en Jovenes	0	0	0	#####	0	#####	0	#####	0	#####	0	#####
9	Discapacidad en adultos	0	0	0	#####	0	#####	0	#####	0	#####	0	#####
10	Discapacidad en Adulto Mayor	0	0	0	#####	0	#####	0	#####	0	#####	0	#####
11	Tuberculosis	2	1	2	100	0	0	2	100	0	0	0	0
12	Cancer	1	0	0	0	1	100	0	0	1	100	0	0
13	Diarreas	4	1	2	50	2	50	4	100	0	0	0	0
14	De la piel	3	1	0	0	3	100	2	67	1	33	0	0
15	Otros:	8	2	4	50	4	50	3	38	1	13	0	0

21. Tipo de vivienda en uso:

Casa 82 **96.5** %
 Apartamento Independiente 3 **3.5** %
 Local no abitacional 0 **0.0** %
 Cuarto mesón (cuarterias) 0 **0.0** %
 Casa improvisada 0 **0.0** %

22. Materiales de construcción de las paredes:

1. Adobe 13 **15.3** %
 2. Bloque 69 **81.2** %
 3. Bahareque 0 **0.0** %
 4. Madera 0 **0.0** %
 5. Desperdicios 3 **3.5** %
 6. Ladrillo 0 **0.0** %
 7. Piedra 0 **0.0** %

23. Tenencia de la vivienda:

Propia totalmente pagada 64 **75.3** %
 Dominio:
 Pleno 18 **28.1** %
 Escritura 2 **3.1** %
 Util 44 **68.8** %
 Sexo:
 Masculino 25 **39.1** %
 Femenino 23 **35.9** %
 Ambos 16 **25.0** %
 Propia Pagando 2 **2.4** %
 Alquilada 18 **21.2** %
 Prestada 1 **1.2** %



INFORME DE LINEA DE BASE

24. Cuales son los principales problemas de la vivienda.

No tiene repello	<u>12</u>	<u>14.1</u>	%	Externo	<u>11</u>	<u>91.7</u>	%	Interno	<u>8</u>	<u>66.7</u>	%
Piso de tierra	<u>6</u>	<u>7.1</u>	%								
Falta de cielo falso	<u>7</u>	<u>8.2</u>	%								
Problemas estructurales	<u>6</u>	<u>7.1</u>	%								
Techo en mal estado	<u>29</u>	<u>34.1</u>	%								
Ninguno	<u>44</u>	<u>51.8</u>	%								

25. Condiciones de la vivienda:

Buena	<u>44</u>	<u>51.8</u>	%
Regular	<u>34</u>	<u>40.0</u>	%
Mala	<u>7</u>	<u>8.2</u>	%

29. Cuántas piezas se utilizan como dormitorio:

Una	<u>29</u>	<u>34.1</u>	%
Dos	<u>39</u>	<u>45.9</u>	%
Tres	<u>12</u>	<u>14.1</u>	%
Cuatro y mas	<u>5</u>	<u>5.9</u>	%

26. Freceuntementeque utilizan para cocinar:

Electricidad	<u>8</u>	<u>9.4</u>	%
Gas volátil (Chimbo)	<u>54</u>	<u>63.5</u>	%
Gas (Kerosén)	<u>1</u>	<u>1.2</u>	%
Leña	<u>31</u>	<u>36.5</u>	%
No Cosina	<u>0</u>	<u>0.0</u>	%

30. Cuántas familias viven en esta casa:

Una	<u>84</u>	<u>98.8</u>	%
Dos	<u>1</u>	<u>1.2</u>	%
Tres	<u>0</u>	<u>0.0</u>	%
Cuatro	<u>0</u>	<u>0.0</u>	%
Cinco y mas	<u>0</u>	<u>0.0</u>	%
			Familias
			<u>86</u>

27. Cuantas piezas tiene esta vivienda:

Una	<u>6</u>	<u>7.1</u>	%
Dos	<u>13</u>	<u>15.3</u>	%
Tres	<u>29</u>	<u>34.1</u>	%
Cuatro	<u>22</u>	<u>25.9</u>	%
Cinco	<u>9</u>	<u>10.6</u>	%
Seis y mas	<u>6</u>	<u>7.1</u>	%

31. Ha emigrado algun miembro de su hogar:

Si	<u>9</u>	<u>10.6</u>	%
Cuantos	<u>13</u>	<u>15.3</u>	%
Sexo:			
Maculino	<u>8</u>	<u>61.5</u>	%
Femenino	<u>5</u>	<u>38.5</u>	%
Dentro del pais	<u>0</u>	<u>0.0</u>	%
Otro pais	<u>13</u>	<u>100.0</u>	%
No	<u>76</u>	<u>89.4</u>	%

28. Cuantos baños tiene:

No tiene baño	<u>0</u>	<u>0.0</u>	%
Uno	<u>79</u>	<u>92.9</u>	%
Dos	<u>5</u>	<u>5.9</u>	%
Tres y mas	<u>1</u>	<u>1.2</u>	%

32. Conoce usted casos de violencia intrafamiliar en el barrio en el ultimo año:

Si	<u>0</u>	<u>-</u>	%	Cuantos	<u>0</u>	<u>###</u>	%
No	<u>85</u>	<u>#####</u>	%				



INFORME DE LINEA DE BASE



33. Le ha sucedido algún caso de violencia a usted o a su familia en el ultimo año:

Si 0 **0.0** % Cuantos 0 **0.0** % No 85 **100.0** %

34. Situación educativa actual, e igualdad entre los sexos, de los niños en edad escolar (4 a 23 años **173**)

Sexo		Grado que actualmente cursan o cursaron											Estudian ahora	
M	F	Pre Grado	Primer Grado	Segundo Grado	Tercero Grado	Cuarto Grado	Quinto Grado	Sexto Grado	Básico	Diver.	Univ.	Ning.	Si	No
88	85	6	14	6	13	9	9	37	35	20	11	13	93	80
50.0 %	49.0 %	3.5 %	8.1 %	3.5 %	7.5 %	5.2 %	5.2 %	21.4 %	20.2 %	11.1 %	6.4 %	7.5 %	53.8 %	46.2 %

35. Profesión u oficio e ingresos de los miembros de la familia en edad de trabajar:

Pea Ocupada y Desocupada

Si	%	No	%	Ingresos	Cant.	%
				Menos de 1,000	21	67.7 %
31	59.6	21	40.4	Entre Lps. 1,001 a 2,000	1	3.2 %
				Entre Lps. 2,001 a 4,000	4	12.9 %
				Entre Lps. 4,001 a 8,000	8	25.8 %
				Entre Lps. 8,001 y más	18	58.1 %

36. Alguien de la familia ha obtenido algún tipo de prestamo:

Si 15 **17.65** %
 No 67 **78.82** %
 M 9 **2.42** %
 F 12 **3.23** %

39. Cuantos son los ingresos mensuales familiares:

Rangos (Lps)	Hogar	%
de 1,000.00	1	1.18
1,001 - 2,000	5	5.88
2,001 - 4,000	13	15.29
4,001 - 8,000	31	36.47
8,001 - 12,000	19	22.35
12,001 - 20,000	14	16.47
20,001 - 30,000	2	2.35
30,001 - 50,000	0	0.00
50,001 y Mas	0	0.00

37. Reciben remesas:

Si 19 **22.35** %
 No 66 **77.65** %

38. Cuanto Ips.

No.	Rango	Cant.	%
1	0.01 - 1000.00	1	5.26
2	1000.01 - 2000.00	6	31.58
3	2000.01 - y mas	12	63.16

40. Los ingresos familiares ajustan para alimentarse los:

1. 3 tiempos 80 **94.1** %
 2. 2 tiempos 5 **5.9** %
 3. 1 tiempos 0 **0.0** %



INFORME DE LINEA DE BASE



<p>41. Trabaja por cuenta propia la tierra alguien en la familia</p> <table border="0"> <tr> <td>1. Si</td> <td style="text-align: center;">4</td> <td style="text-align: center;">4.7</td> <td>%</td> </tr> <tr> <td>2. No</td> <td style="text-align: center;">81</td> <td style="text-align: center;">95.3</td> <td>%</td> </tr> <tr> <td colspan="4" style="text-align: center;">M</td> </tr> <tr> <td></td> <td style="text-align: center;">4</td> <td style="text-align: center;">7.7</td> <td>%</td> </tr> <tr> <td colspan="4" style="text-align: center;">F</td> </tr> <tr> <td></td> <td style="text-align: center;">0</td> <td style="text-align: center;">0.0</td> <td>%</td> </tr> <tr> <td colspan="4">Cuantos</td> </tr> <tr> <td>Uno</td> <td style="text-align: center;">4</td> <td style="text-align: center;">100.0</td> <td>%</td> </tr> <tr> <td>Dos</td> <td style="text-align: center;">0</td> <td style="text-align: center;">0.0</td> <td>%</td> </tr> <tr> <td>Tres</td> <td style="text-align: center;">0</td> <td style="text-align: center;">0.0</td> <td>%</td> </tr> <tr> <td>Cuatro</td> <td style="text-align: center;">0</td> <td style="text-align: center;">0.0</td> <td>%</td> </tr> <tr> <td>Cinco y mas</td> <td style="text-align: center;">0</td> <td style="text-align: center;">0.0</td> <td>%</td> </tr> </table>	1. Si	4	4.7	%	2. No	81	95.3	%	M					4	7.7	%	F					0	0.0	%	Cuantos				Uno	4	100.0	%	Dos	0	0.0	%	Tres	0	0.0	%	Cuatro	0	0.0	%	Cinco y mas	0	0.0	%	<p>43. Se producen alimentos en la familia:</p> <table border="0"> <tr> <td>Si</td> <td style="text-align: center;">3</td> <td style="text-align: center;">3.5</td> <td>%</td> </tr> <tr> <td>No</td> <td style="text-align: center;">82</td> <td style="text-align: center;">96.5</td> <td>%</td> </tr> </table>	Si	3	3.5	%	No	82	96.5	%																																		
1. Si	4	4.7	%																																																																																								
2. No	81	95.3	%																																																																																								
M																																																																																											
	4	7.7	%																																																																																								
F																																																																																											
	0	0.0	%																																																																																								
Cuantos																																																																																											
Uno	4	100.0	%																																																																																								
Dos	0	0.0	%																																																																																								
Tres	0	0.0	%																																																																																								
Cuatro	0	0.0	%																																																																																								
Cinco y mas	0	0.0	%																																																																																								
Si	3	3.5	%																																																																																								
No	82	96.5	%																																																																																								
<p>42. Tipo de tenencia de la tierra</p> <table border="0"> <tr> <td>1. Propia pagada</td> <td style="text-align: center;">3</td> <td style="text-align: center;">3.5</td> <td>%</td> </tr> <tr> <td>Pleno</td> <td style="text-align: center;">2</td> <td style="text-align: center;">66.7</td> <td>%</td> </tr> <tr> <td>Util</td> <td style="text-align: center;">1</td> <td style="text-align: center;">33.3</td> <td>%</td> </tr> <tr> <td>Escritura</td> <td style="text-align: center;">0</td> <td style="text-align: center;">0.0</td> <td>%</td> </tr> <tr> <td>2. Propia pagando</td> <td style="text-align: center;">1</td> <td style="text-align: center;">1.2</td> <td>%</td> </tr> <tr> <td>3. Alquilada</td> <td style="text-align: center;">0</td> <td style="text-align: center;">0.0</td> <td>%</td> </tr> <tr> <td>4. Prestada</td> <td style="text-align: center;">1</td> <td style="text-align: center;">1.2</td> <td>%</td> </tr> <tr> <td>5. En litigio</td> <td style="text-align: center;">0</td> <td style="text-align: center;">0.0</td> <td>%</td> </tr> <tr> <td>6. Comunal</td> <td style="text-align: center;">0</td> <td style="text-align: center;">0.0</td> <td>%</td> </tr> <tr> <td>7. No tiene</td> <td style="text-align: center;">80</td> <td style="text-align: center;">94.1</td> <td>%</td> </tr> </table>	1. Propia pagada	3	3.5	%	Pleno	2	66.7	%	Util	1	33.3	%	Escritura	0	0.0	%	2. Propia pagando	1	1.2	%	3. Alquilada	0	0.0	%	4. Prestada	1	1.2	%	5. En litigio	0	0.0	%	6. Comunal	0	0.0	%	7. No tiene	80	94.1	%	<p>44. Producen suficientes alimentos para autoconsumo:</p> <table border="0"> <tr> <td>Si</td> <td style="text-align: center;">3</td> <td style="text-align: center;">3.5</td> <td>%</td> </tr> <tr> <td>No</td> <td style="text-align: center;">82</td> <td style="text-align: center;">96.5</td> <td>%</td> </tr> </table>	Si	3	3.5	%	No	82	96.5	%																																										
1. Propia pagada	3	3.5	%																																																																																								
Pleno	2	66.7	%																																																																																								
Util	1	33.3	%																																																																																								
Escritura	0	0.0	%																																																																																								
2. Propia pagando	1	1.2	%																																																																																								
3. Alquilada	0	0.0	%																																																																																								
4. Prestada	1	1.2	%																																																																																								
5. En litigio	0	0.0	%																																																																																								
6. Comunal	0	0.0	%																																																																																								
7. No tiene	80	94.1	%																																																																																								
Si	3	3.5	%																																																																																								
No	82	96.5	%																																																																																								
<p>47. Cuantas mujeres de la familia participan en organizaciones:</p> <table border="0"> <tr> <td>Ninguno</td> <td style="text-align: center;">85</td> <td style="text-align: center;">100.0</td> <td>%</td> </tr> <tr> <td>Uno</td> <td style="text-align: center;">0</td> <td style="text-align: center;">0.0</td> <td>%</td> </tr> <tr> <td>Dos</td> <td style="text-align: center;">0</td> <td style="text-align: center;">0.0</td> <td>%</td> </tr> <tr> <td>Tres y mas</td> <td style="text-align: center;">0</td> <td style="text-align: center;">0.0</td> <td>%</td> </tr> </table>	Ninguno	85	100.0	%	Uno	0	0.0	%	Dos	0	0.0	%	Tres y mas	0	0.0	%	<p>45. De los alimentos que producen obtienen exedentes para la venta:</p> <table border="0"> <tr> <td>Si</td> <td style="text-align: center;">3</td> <td style="text-align: center;">3.5</td> <td>%</td> </tr> <tr> <td>No</td> <td style="text-align: center;">82</td> <td style="text-align: center;">96.5</td> <td>%</td> </tr> </table>	Si	3	3.5	%	No	82	96.5	%																																																																		
Ninguno	85	100.0	%																																																																																								
Uno	0	0.0	%																																																																																								
Dos	0	0.0	%																																																																																								
Tres y mas	0	0.0	%																																																																																								
Si	3	3.5	%																																																																																								
No	82	96.5	%																																																																																								
<p>Indicadores Socioeconómicos de Nueva Arcadia, Copán.</p>	<p>46. Cuantos hombres de la familia participan en organizaciones:</p> <table border="0"> <tr> <td>Ninguno</td> <td style="text-align: center;">85</td> <td style="text-align: center;">100.0</td> <td>%</td> </tr> <tr> <td>Uno</td> <td style="text-align: center;">0</td> <td style="text-align: center;">0.0</td> <td>%</td> </tr> <tr> <td>Dos</td> <td style="text-align: center;">0</td> <td style="text-align: center;">0.0</td> <td>%</td> </tr> <tr> <td>Tres y mas</td> <td style="text-align: center;">0</td> <td style="text-align: center;">0.0</td> <td>%</td> </tr> </table> <p>48. En la casa que habita existen los siguientes servicios publicos:</p> <table border="1"> <thead> <tr> <th rowspan="2">No</th> <th rowspan="2">Servicios Publicos</th> <th colspan="2">Lo reciben</th> </tr> <tr> <th>Cant.</th> <th>%</th> </tr> </thead> <tbody> <tr> <td>1</td> <td>Agua de pozo propio</td> <td style="text-align: center;">0</td> <td style="text-align: center;">0.0</td> </tr> <tr> <td>2</td> <td>Agua domiciliar de pozo comunal</td> <td style="text-align: center;">0</td> <td style="text-align: center;">0.0</td> </tr> <tr> <td>3</td> <td>Acarrea agua de rio o quebrada</td> <td style="text-align: center;">0</td> <td style="text-align: center;">0.0</td> </tr> <tr> <td>4</td> <td>Agua domiciliar por acueducto</td> <td style="text-align: center;">84</td> <td style="text-align: center;">98.8</td> </tr> <tr> <td>5</td> <td>Agua domiciliar por Manguera</td> <td style="text-align: center;">0</td> <td style="text-align: center;">0.0</td> </tr> <tr> <td>6</td> <td>Agua llave publica / fuente</td> <td style="text-align: center;">1</td> <td style="text-align: center;">1.2</td> </tr> <tr> <td>7</td> <td>Reservorio de agua lluvia</td> <td style="text-align: center;">0</td> <td style="text-align: center;">0.0</td> </tr> <tr> <td>8</td> <td>Servicio sanitario</td> <td style="text-align: center;">77</td> <td style="text-align: center;">90.6</td> </tr> <tr> <td>9</td> <td>Letrina</td> <td style="text-align: center;">6</td> <td style="text-align: center;">7.1</td> </tr> <tr> <td>10</td> <td>Usa la letrina</td> <td style="text-align: center;">5</td> <td style="text-align: center;">5.9</td> </tr> <tr> <td>11</td> <td>Recolección de basura</td> <td style="text-align: center;">77</td> <td style="text-align: center;">90.6</td> </tr> <tr> <td>12</td> <td>Aseo de calles</td> <td style="text-align: center;">2</td> <td style="text-align: center;">2.4</td> </tr> <tr> <td>13</td> <td>Energia eléctrica domiciliaria</td> <td style="text-align: center;">0</td> <td style="text-align: center;">0.0</td> </tr> <tr> <td>14</td> <td>Teléfono (Hondutel)</td> <td style="text-align: center;">3</td> <td style="text-align: center;">3.5</td> </tr> <tr> <td>15</td> <td>Teléfono (Celular)</td> <td style="text-align: center;">84</td> <td style="text-align: center;">98.8</td> </tr> <tr> <td>16</td> <td>Alumbrada publico</td> <td style="text-align: center;">82</td> <td style="text-align: center;">96.5</td> </tr> <tr> <td>17</td> <td>Mantenimiento de calles</td> <td style="text-align: center;">0</td> <td style="text-align: center;">0.0</td> </tr> </tbody> </table>	Ninguno	85	100.0	%	Uno	0	0.0	%	Dos	0	0.0	%	Tres y mas	0	0.0	%	No	Servicios Publicos	Lo reciben		Cant.	%	1	Agua de pozo propio	0	0.0	2	Agua domiciliar de pozo comunal	0	0.0	3	Acarrea agua de rio o quebrada	0	0.0	4	Agua domiciliar por acueducto	84	98.8	5	Agua domiciliar por Manguera	0	0.0	6	Agua llave publica / fuente	1	1.2	7	Reservorio de agua lluvia	0	0.0	8	Servicio sanitario	77	90.6	9	Letrina	6	7.1	10	Usa la letrina	5	5.9	11	Recolección de basura	77	90.6	12	Aseo de calles	2	2.4	13	Energia eléctrica domiciliaria	0	0.0	14	Teléfono (Hondutel)	3	3.5	15	Teléfono (Celular)	84	98.8	16	Alumbrada publico	82	96.5	17	Mantenimiento de calles	0	0.0
Ninguno	85	100.0	%																																																																																								
Uno	0	0.0	%																																																																																								
Dos	0	0.0	%																																																																																								
Tres y mas	0	0.0	%																																																																																								
No	Servicios Publicos	Lo reciben																																																																																									
		Cant.	%																																																																																								
1	Agua de pozo propio	0	0.0																																																																																								
2	Agua domiciliar de pozo comunal	0	0.0																																																																																								
3	Acarrea agua de rio o quebrada	0	0.0																																																																																								
4	Agua domiciliar por acueducto	84	98.8																																																																																								
5	Agua domiciliar por Manguera	0	0.0																																																																																								
6	Agua llave publica / fuente	1	1.2																																																																																								
7	Reservorio de agua lluvia	0	0.0																																																																																								
8	Servicio sanitario	77	90.6																																																																																								
9	Letrina	6	7.1																																																																																								
10	Usa la letrina	5	5.9																																																																																								
11	Recolección de basura	77	90.6																																																																																								
12	Aseo de calles	2	2.4																																																																																								
13	Energia eléctrica domiciliaria	0	0.0																																																																																								
14	Teléfono (Hondutel)	3	3.5																																																																																								
15	Teléfono (Celular)	84	98.8																																																																																								
16	Alumbrada publico	82	96.5																																																																																								
17	Mantenimiento de calles	0	0.0																																																																																								



INFORME DE LINEA DE BASE

Frecuencia Barrio San Antonio La Entrada Copán

MANCOMUNIDAD CHORTI MUNICIPALIDAD DE NUEVA ARCADIA, COPÁN Encuesta Socioeconomica para Establecer Linea de Base a Nivel Municipal (en el marco de los ODS, PLAN DE NACIÓN Y VISIÓN DE PAIS)						
DATOS GENERALES						
Municipio: Nueva Arcadia, Copán.						
Barrio: San Antonio						
Población: 417				Vivienda: 102		
12. Clasificación de personas por rangos de edades y sexos				15. Quien atendio el parto		
No	Rangos de Edades	No. De Personas	Sexo		saben leer y escribir	
			F	M	F	M
1	Menores de 1 año	10	6	4	0	0
2	De 1 a 4 años	38	19	19	0	1
3	De 5 a 6 años	17	5	12	5	3
4	De 7 a 12 años	40	19	21	19	20
5	De 13 a 15 años	22	10	12	10	12
6	De 16 a 18 años	33	15	18	15	18
7	De 19 a 23 años	35	21	14	21	14
8	De 24 a 30 años	64	34	30	34	30
9	De 31 a 40 años	51	22	29	22	28
10	De 41 a 50 años	46	23	23	21	21
11	De 51 a 64 años	29	18	11	17	11
12	De 65 años y mas	32	24	8	17	7
15. Quien atendio el parto						
1. Enfermera		1	1.0	%		
2. Partera		0	0.0	%		
3. Medico		7	6.9	%		
4. Ella sola		0	0.0	%		
5. Marido		0	0.0	%		
6. Otra Persona		0	0.0	%		
16. Hubo alguna muerte materna durante el parto o post parto en la familia en el 2016 (hogares)						
1. Si		0	0.0	%		
2. No		102	####	%		
17. Planifica la familia con su pareja:						
1. Si		32	31.4	%		
2. No		70	68.6	%		
18. Tipo de método que usa:						
1. Ritmo		0	0.0	%		
2. Diu		0	0.0	%		
3. Pastilla		4	12.5	%		
4. Preservativo		1	3.1	%		
5. Inyección		23	71.9	%		
6. Operación		4	12.5	%		
6.1. F		4	12.5	%		
6.2. M		0	0.0	%		
13. Cuantas madres solteras hay en el hogar:						
		33	29.7	%		
14. Cuantos niñ@s nacieron en la familia durante 2016:						
		8	7.8	%		
		Femenino	4	50.0	%	
		Masculino	4	50.0	%	
Mujeres en edad reproductiva						
		102				



INFORME DE LINEA DE BASE



19. Se murio en la familia un niño (a) menor de 5 años en el 2016:

1. Si 0 **0.0** %

2. No 102 **####** %

Femenino 0 **####** %

Masculino 0 **####** %

20. Se manifestaron en algun miembro de su familia las siguientes enfermedades, durante el 2013:

No	Tipo de enfermedad	Se manifesto		Sexo				Asistencia					
		Si	%	M	%	F	%	Publi ca	%	Priv ada	%	Pro pia	%
1	Infecciones Respiratorias Agudas	3	1	1	33	2	67	3	100	0	0	0	0
2	Dengue Clásico	0	0	0	####	0	####	0	####	0	####	0	####
3	Paludismo	0	0	0	####	0	####	0	####	0	####	0	####
4	Dengue Hemorrágico	0	0	0	####	0	####	0	####	0	####	0	####
5	Chagas	0	0	0	####	0	####	0	####	0	####	0	####
6	Alcoholismo	0	0	0	####	0	####	0	####	0	####	0	####
7	Discapacidad en Niños/Niñas	0	0	0	####	0	####	0	####	0	####	0	####
8	Discapacidad en Jovenes	0	0	0	####	0	####	0	####	0	####	0	####
9	Discapacidad en adultos	0	0	0	####	0	####	0	####	0	####	0	####
10	Discapacidad en Adulto Mayor	0	0	0	####	0	####	0	####	0	####	0	####
11	Tuberculosis	0	0	0	####	0	####	0	####	0	####	0	####
12	Cancer	0	0	0	####	0	####	0	####	0	####	0	####
13	Diarreas	0	0	0	####	0	####	0	####	0	####	0	####
14	De la piel	0	0	0	####	0	####	0	####	0	####	0	####
15	Otros:	0	0	0	####	0	####	0	####	0	####	0	####

21. Tipo de vivienda en uso:

Casa	<u>98</u>	96.1 %
Apartamento Independiente	<u>0</u>	0.0 %
Local no abitacional	<u>0</u>	0.0 %
Cuarto mesón (cuarterias)	<u>4</u>	3.9 %
Casa improvisada	<u>0</u>	0.0 %

22. Materiales de construcción de las paredes:

1. Adobe	<u>11</u>	10.8 %
2. Bloque	<u>89</u>	87.3 %
3. Bahareque	<u>1</u>	1.0 %
4. Madera	<u>0</u>	0.0 %
5. Desperdicios	<u>1</u>	1.0 %
6. Ladrillo	<u>0</u>	0.0 %
7. Piedra	<u>0</u>	0.0 %

23. Tenencia de la vivienda:

Propia totalmente pagada	<u>71</u>	69.6 %
Dominio:		
Pleno	<u>32</u>	45.1 %
Escritura	<u>3</u>	4.2 %
Util	<u>36</u>	50.7 %
Sexo:		
Masculino	<u>45</u>	63.4 %
Femenino	<u>23</u>	32.4 %
Ambos	<u>3</u>	4.2 %
Propia Pagando	<u>10</u>	9.8 %
Alquilada	<u>10</u>	9.8 %
Prestada	<u>11</u>	10.8 %



INFORME DE LINEA DE BASE

24. Cuales son los principales problemas de la vivienda.

No tiene repello	<u>8</u>	<u>7.8</u>	%	Externo	<u>8</u>	<u>100.0</u>	%	Interno	<u>5</u>	<u>62.5</u>	%
Piso de tierra	<u>7</u>	<u>6.9</u>	%								
Falta de cielo falso	<u>0</u>	<u>0.0</u>	%								
Problemas estructurales	<u>32</u>	<u>31.4</u>	%								
Techo en mal estado	<u>5</u>	<u>4.9</u>	%								
Ninguno	<u>62</u>	<u>60.8</u>	%								

25. Condiciones de la vivienda:

Buena	<u>62</u>	<u>60.8</u>	%
Regular	<u>38</u>	<u>37.3</u>	%
Mala	<u>2</u>	<u>2.0</u>	%

29. Cuántas piezas se utilizan como dormitorio:

Una	<u>47</u>	<u>46.1</u>	%
Dos	<u>40</u>	<u>39.2</u>	%
Tres	<u>10</u>	<u>9.8</u>	%
Cuatro y mas	<u>5</u>	<u>4.9</u>	%

26. Freceuntementeque utilizan para cocinar:

Electricidad	<u>2</u>	<u>2.0</u>	%
Gas volátil (Chimbo)	<u>77</u>	<u>75.5</u>	%
Gas (Kerosén)	<u>4</u>	<u>3.9</u>	%
Leña	<u>31</u>	<u>30.4</u>	%
No Cosina	<u>1</u>	<u>1.0</u>	%

30. Cuántas familias viven en esta casa:

Una	<u>93</u>	<u>91.2</u>	%	
Dos	<u>9</u>	<u>8.8</u>	%	
Tres	<u>0</u>	<u>0.0</u>	%	
Cuatro	<u>0</u>	<u>0.0</u>	%	
Cinco y mas	<u>0</u>	<u>0.0</u>	%	Familias
				<u>111</u>

27. Cuanas piezas tiene esta vivienda:

Una	<u>6</u>	<u>5.9</u>	%
Dos	<u>17</u>	<u>16.7</u>	%
Tres	<u>45</u>	<u>44.1</u>	%
Cuatro	<u>15</u>	<u>14.7</u>	%
Cinco	<u>11</u>	<u>10.8</u>	%
Seis y mas	<u>8</u>	<u>7.8</u>	%

31. Ha emigrado algun miembro de su hogar:

Si	<u>5</u>	<u>4.9</u>	%
Cuantos	<u>6</u>	<u>5.9</u>	%
Sexo:			
Maculino	<u>3</u>	<u>50.0</u>	%
Femenino	<u>3</u>	<u>50.0</u>	%
Dentro del pais	<u>2</u>	<u>33.3</u>	%
Otro pais	<u>4</u>	<u>66.7</u>	%
No	<u>97</u>	<u>95.1</u>	%

28. Cuanos baños tiene:

No tiene baño	<u>2</u>	<u>2.0</u>	%
Uno	<u>86</u>	<u>84.3</u>	%
Dos	<u>9</u>	<u>8.8</u>	%
Tres y mas	<u>5</u>	<u>4.9</u>	%

32. Conoce usted casos de violencia intrafamiliar en el barrio en el ultimo año:

Si	<u>0</u>	<u>-</u>	%	Cuantos	<u>0</u>	<u>###</u>	%
No	<u>102</u>	<u>#####</u>	%				



INFORME DE LINEA DE BASE

33. Le ha sucedido algún caso de violencia a usted o a su familia en el ultimo año:

Si 0 **0.0** % Cuantos 0 **0.0** % No 102 **100.0** %

34. Situación educativa actual, e igualdad entre los sexos, de los niños en edad escolar (4 a 23 años **166**)

Sexo		Grado que actualmente cursan o cursaron											Estudian ahora	
M	F	Pre Grado	Primer Grado	Segundo Grado	Tercero Grado	Cuarto Grado	Quinto Grado	Sexto Grado	Básico	Diver.	Univ.	Ning.	Si	No
80	86	21	12	9	10	5	8	25	19	43	8	6	95	71
48.8 %	51.2 %	12.7 %	7.2 %	5.4 %	6.0 %	3.0 %	4.8 %	15.1 %	11.4 %	25.9 %	4.8 %	3.6 %	57.2 %	42.8 %

35. Profesión u oficio e ingresos de los miembros de la familia en edad de trabajar:

Pea Ocupada y Desocupada

Si	%	No	%	Ingresos	Cant.	%
				Menos de 1,000	178	114.8 %
155	46.5	178	53.5	Entre Lps. 1,001 a 2,000	6	3.9 %
				Entre Lps. 2,001 a 4,000	50	32.3 %
				Entre Lps. 4,001 a 8,000	56	36.1 %
				Entre Lps. 8,001 y más	43	27.7 %

36. Alguien de la familia ha obtenido algún tipo de prestamo:

Si 14 **13.73** %
 No 1 **0.98** %
 M 11 **2.64** %
 F 5 **1.20** %

39. Cuantos son los ingresos mensuales familiares:

Rangos (Lps)	Hogar	%
de 1,000.00	0	0.00
1,001 - 2,000	7	6.86
2,001 - 4,000	20	19.61
4,001 - 8,000	35	34.31
8,001 - 12,000	16	15.69
12,001 - 20,000	18	17.65
20,001 - 30,000	5	4.90
30,001 - 50,000	1	0.98
50,001 y Mas	0	0.00

37. Reciben remesas:

Si 2 **1.96** %
 No 100 **98.04** %

38. Cuanto Ips.

No.	Rango	Cant.	%
1	0.01 - 1000.00	0	-
2	1000.01 - 2000.00	1	50.00
3	2000.01 - y mas	1	50.00

40. Los ingresos familiares ajustan para alimentarse los:

1. 3 tiempos 77 **75.5** %
 2. 2 tiempos 24 **23.5** %
 3. 1 tiempos 1 **1.0** %



INFORME DE LINEA DE BASE

<p>41. Trabaja por cuenta propia la tierra alguien en la familia</p> <p>1. Si <u>0</u> <u>0.0</u> %</p> <p>2. No <u>102</u> <u>100.0</u> %</p> <p>M <u>0</u> <u>0.0</u> %</p> <p>F <u>0</u> <u>0.0</u> %</p> <p>Cuantos</p> <p>Uno <u>0</u> ##### %</p> <p>Dos <u>0</u> ##### %</p> <p>Tres <u>0</u> ##### %</p> <p>Cuatro <u>0</u> ##### %</p> <p>Cinco y mas <u>0</u> ##### %</p>	<p>43. Se producen alimentos en la familia:</p> <p>Si <u>0</u> <u>0.0</u> %</p> <p>No <u>102</u> <u>100.0</u> %</p>																																																																										
<p>42. Tipo de tenencia de la tierra</p> <p>1. Propia pagada <u>0</u> <u>0.0</u> %</p> <p>Pleno <u>0</u> #¡DIV/0! %</p> <p>Util <u>0</u> #¡DIV/0! %</p> <p>Escritura <u>0</u> #¡DIV/0! %</p> <p>2. Propia pagando <u>0</u> <u>0.0</u> %</p> <p>3. Alquilada <u>0</u> <u>0.0</u> %</p> <p>4. Prestada <u>0</u> <u>0.0</u> %</p> <p>5. En litigio <u>0</u> <u>0.0</u> %</p> <p>6. Comunal <u>0</u> <u>0.0</u> %</p> <p>7. No tiene <u>102</u> <u>100.0</u> %</p>	<p>44. Producen suficientes alimentos para autoconsumo:</p> <p>Si <u>0</u> <u>0.0</u> %</p> <p>No <u>102</u> <u>100.0</u> %</p>																																																																										
<p>47. Cuantas mujeres de la familia participan en organizaciones:</p> <p>Ninguno <u>97</u> <u>95.1</u> %</p> <p>Uno <u>4</u> <u>3.9</u> %</p> <p>Dos <u>1</u> <u>1.0</u> %</p> <p>Tres y mas <u>0</u> <u>0.0</u> %</p>	<p>45. De los alimentos que producen obtienen exedentes para la venta:</p> <p>Si <u>0</u> <u>0.0</u> %</p> <p>No <u>102</u> <u>100.0</u> %</p>																																																																										
<p>Indicadores Socioeconómicos de Nueva Arcadia, Copán.</p>	<p>46. Cuantos hombres de la familia participan en organizaciones:</p> <p>Ninguno <u>95</u> <u>93.1</u> %</p> <p>Uno <u>6</u> <u>5.9</u> %</p> <p>Dos <u>1</u> <u>1.0</u> %</p> <p>Tres y mas <u>0</u> <u>0.0</u> %</p> <p>48. En la casa que habita existen los siguientes servicios publicos:</p> <table border="1"> <thead> <tr> <th rowspan="2">No</th> <th rowspan="2">Servicios Publicos</th> <th colspan="2">Lo reciben</th> </tr> <tr> <th>Cant.</th> <th>%</th> </tr> </thead> <tbody> <tr><td>1</td><td>Agua de pozo propio</td><td>0</td><td>0.0</td></tr> <tr><td>2</td><td>Agua domiciliar de pozo comunal</td><td>0</td><td>0.0</td></tr> <tr><td>3</td><td>Acarrea agua de rio o quebrada</td><td>0</td><td>0.0</td></tr> <tr><td>4</td><td>Agua domiciliar por acueducto</td><td>100</td><td>98.0</td></tr> <tr><td>5</td><td>Agua domiciliar por Manguera</td><td>1</td><td>1.0</td></tr> <tr><td>6</td><td>Agua llave publica / fuente</td><td>0</td><td>0.0</td></tr> <tr><td>7</td><td>Reservorio de agua lluvia</td><td>1</td><td>1.0</td></tr> <tr><td>8</td><td>Servicio sanitario</td><td>81</td><td>79.4</td></tr> <tr><td>9</td><td>Letrina</td><td>16</td><td>15.7</td></tr> <tr><td>10</td><td>Usa la letrina</td><td>5</td><td>4.9</td></tr> <tr><td>11</td><td>Recolección de basura</td><td>93</td><td>91.2</td></tr> <tr><td>12</td><td>Aseo de calles</td><td>0</td><td>0.0</td></tr> <tr><td>13</td><td>Energia eléctrica domiciliaria</td><td>96</td><td>94.1</td></tr> <tr><td>14</td><td>Teléfono (Hondutel)</td><td>1</td><td>1.0</td></tr> <tr><td>15</td><td>Teléfono (Celular)</td><td>57</td><td>55.9</td></tr> <tr><td>16</td><td>Alumbrada publico</td><td>94</td><td>92.2</td></tr> <tr><td>17</td><td>Mantenimiento de calles</td><td>4</td><td>3.9</td></tr> </tbody> </table>	No	Servicios Publicos	Lo reciben		Cant.	%	1	Agua de pozo propio	0	0.0	2	Agua domiciliar de pozo comunal	0	0.0	3	Acarrea agua de rio o quebrada	0	0.0	4	Agua domiciliar por acueducto	100	98.0	5	Agua domiciliar por Manguera	1	1.0	6	Agua llave publica / fuente	0	0.0	7	Reservorio de agua lluvia	1	1.0	8	Servicio sanitario	81	79.4	9	Letrina	16	15.7	10	Usa la letrina	5	4.9	11	Recolección de basura	93	91.2	12	Aseo de calles	0	0.0	13	Energia eléctrica domiciliaria	96	94.1	14	Teléfono (Hondutel)	1	1.0	15	Teléfono (Celular)	57	55.9	16	Alumbrada publico	94	92.2	17	Mantenimiento de calles	4	3.9
No	Servicios Publicos			Lo reciben																																																																							
		Cant.	%																																																																								
1	Agua de pozo propio	0	0.0																																																																								
2	Agua domiciliar de pozo comunal	0	0.0																																																																								
3	Acarrea agua de rio o quebrada	0	0.0																																																																								
4	Agua domiciliar por acueducto	100	98.0																																																																								
5	Agua domiciliar por Manguera	1	1.0																																																																								
6	Agua llave publica / fuente	0	0.0																																																																								
7	Reservorio de agua lluvia	1	1.0																																																																								
8	Servicio sanitario	81	79.4																																																																								
9	Letrina	16	15.7																																																																								
10	Usa la letrina	5	4.9																																																																								
11	Recolección de basura	93	91.2																																																																								
12	Aseo de calles	0	0.0																																																																								
13	Energia eléctrica domiciliaria	96	94.1																																																																								
14	Teléfono (Hondutel)	1	1.0																																																																								
15	Teléfono (Celular)	57	55.9																																																																								
16	Alumbrada publico	94	92.2																																																																								
17	Mantenimiento de calles	4	3.9																																																																								



INFORME DE LINEA DE BASE

Frecuencia Barrio Miraflores La Entrada Copán

MANCOMUNIDAD CHORTI MUNICIPALIDAD DE NUEVA ARCADIA, COPÁN Encuesta Socioeconomica para Establecer Linea de Base a Nivel Municipal (en el marco de los ODS, PLAN DE NACIÓN Y VISIÓN DE PAIS)						
DATOS GENERALES						
Municipio: Nueva Arcadia, Copán.						
Barrio: Miraflores						
Población: 1257				Vivienda: 296		
12. Clasificación de personas por rangos de edades y sexos				15. Quien atendio el parto		
No	Rangos de Edades	No. De Personas	Sexo		saben leer y escribir	
			F	M	F	M
1	Menores de 1 año	24	12	12	0	0
2	De 1 a 4 años	89	39	50	2	1
3	De 5 a 6 años	52	27	25	14	16
4	De 7 a 12 años	149	68	81	64	73
5	De 13 a 15 años	96	47	49	47	48
6	De 16 a 18 años	101	44	57	43	56
7	De 19 a 23 años	142	85	57	80	51
8	De 24 a 30 años	138	75	63	75	58
9	De 31 a 40 años	148	88	60	80	52
10	De 41 a 50 años	131	74	57	63	43
11	De 51 a 64 años	109	59	50	46	42
12	De 65 años y mas	78	43	35	22	22
13. Cuantas madres solteras hay en el hogar: <u>69</u> 22.0 %				16. Hubo alguna muerte materna durante el parto o post parto en la familia en el 2016 (hogares) 1. Si <u>0</u> 0.0 % 2. No <u>296</u> ##### %		
14. Cuantos niñ@s nacieron en la familia durante 2016: <u>23</u> 7.8 % Femenino <u>13</u> 56.5 % Masculino <u>10</u> 43.5 % Mujeres en edad reproductiva 339				17. Planifica la familia con su pareja: 1. Si <u>122</u> 41.2 % 2. No <u>174</u> 58.8 %		
				18. Tipo de método que usa: 1. Ritmo <u>4</u> 3.3 % 2. Diu <u>4</u> 3.3 % 3. Pastilla <u>13</u> 10.7 % 4. Preservativo <u>1</u> 0.8 % 5. Inyección <u>56</u> 45.9 % 6. Operación <u>50</u> 41.0 % 6.1. F <u>50</u> 41.0 % 6.2. M <u>0</u> 0.0 %		



INFORME DE LINEA DE BASE



19. Se murio en la familia un niño (a) menor de 5 años en el 2016:

1. Si 0 **0.0** %

2. No 296 **#####** %

Femenino 0 **#####** %

Masculino 0 **#####** %

20. Se manifestaron en algun miembro de su familia las siguientes enfermedades, durante el 2013:

No	Tipo de enfermedad	Se		Sexo				Asistencia					
		manifesto		M		F		Publi	Priv		Pro		
		Si	%	M	%	F	%	ca	%	ada	%	pia	%
1	Infecciones Respiratorias Agudas	129	10	51	40	78	60	116	90	13	10	0	0
2	Dengue Clásico	54	4	24	44	30	56	52	96	2	4	0	0
3	Paludismo	1	0	0	0	1	100	1	100	0	0	0	0
4	Dengue Hemorrágico	1	0	0	0	1	100	1	100	0	0	0	0
5	Chagas	0	0	0	#####	0	#####	0	#####	0	#####	0	#####
6	Alcoholismo	0	0	0	#####	0	#####	0	#####	0	#####	0	#####
7	Discapacidad en Niños/Niñas	1	0	1	100	0	0	1	100	0	0	0	0
8	Discapacidad en Jovenes	0	0	0	#####	0	#####	0	#####	0	#####	0	#####
9	Discapacidad en adultos	1	0	0	0	1	100	1	100	0	0	0	0
10	Discapacidad en Adulto Mayor	2	0	1	50	1	50	2	100	0	0	0	0
11	Tuberculosis	0	0	0	#####	0	#####	0	#####	0	#####	0	#####
12	Cancer	0	0	0	#####	0	#####	0	#####	0	#####	0	#####
13	Diarreas	5	0	3	60	2	40	5	100	0	0	0	0
14	De la piel	4	0	0	0	4	100	4	100	0	0	0	0
15	Otros:	1	0	1	100	0	0	1	100	0	0	0	0

21. Tipo de vivienda en uso:

Casa	<u>269</u>	90.9 %
Apartamento Independiente	<u>3</u>	1.0 %
Local no abitacional	<u>0</u>	0.0 %
Cuarto mesón (cuarterias)	<u>23</u>	7.8 %
Casa improvisada	<u>2</u>	0.7 %

22. Materiales de construcción de las paredes:

1. Adobe	<u>43</u>	14.5 %
2. Bloque	<u>241</u>	81.4 %
3. Bahareque	<u>8</u>	2.7 %
4. Madera	<u>0</u>	0.0 %
5. Desperdicios	<u>3</u>	1.0 %
6. Ladrillo	<u>1</u>	0.3 %
7. Piedra	<u>0</u>	0.0 %

23. Tenencia de la vivienda:

Propia totalmente pagada	<u>206</u>	69.6 %
Propia Pagando	<u>5</u>	1.7 %
Alquilada	<u>55</u>	18.6 %
Prestada	<u>30</u>	10.1 %
Dominio:		
Pleno	<u>65</u>	31.6 %
Escritura	<u>7</u>	3.4 %
Util	<u>134</u>	65.0 %
Sexo:		
Masculino	<u>111</u>	53.9 %
Femenino	<u>66</u>	32.0 %
Ambos	<u>29</u>	14.1 %



INFORME DE LINEA DE BASE

24. Cuales son los principales problemas de la vivienda.

No tiene repello	<u>59</u>	<u>19.9</u> %	Externo	<u>56</u>	<u>94.9</u> %	Interno	<u>31</u>	<u>52.5</u> %
Piso de tierra	<u>20</u>	<u>6.8</u> %						
Falta de cielo falso	<u>20</u>	<u>6.8</u> %						
Problemas estructurales	<u>113</u>	<u>38.2</u> %						
Techo en mal estado	<u>38</u>	<u>12.8</u> %						
Ninguno	<u>118</u>	<u>39.9</u> %						

25. Condiciones de la vivienda:

Buena	<u>118</u>	<u>39.9</u> %
Regular	<u>163</u>	<u>55.1</u> %
Mala	<u>15</u>	<u>5.1</u> %

29. Cuántas piezas se utilizan como dormitorio:

Una	<u>151</u>	<u>51.0</u> %
Dos	<u>89</u>	<u>30.1</u> %
Tres	<u>44</u>	<u>14.9</u> %
Cuatro y mas	<u>12</u>	<u>4.1</u> %

26. Freceuntementeque utilizan para cocinar:

Electricidad	<u>20</u>	<u>6.8</u> %
Gas volátil (Chimbo)	<u>182</u>	<u>61.5</u> %
Gas (Kerosén)	<u>13</u>	<u>4.4</u> %
Leña	<u>115</u>	<u>38.9</u> %
No Cosina	<u>0</u>	<u>0.0</u> %

30. Cuántas familias viven en esta casa:

Una	<u>284</u>	<u>95.9</u> %	
Dos	<u>8</u>	<u>2.7</u> %	
Tres	<u>2</u>	<u>0.7</u> %	
Cuatro	<u>2</u>	<u>0.7</u> %	Familias
Cinco y mas	<u>0</u>	<u>0.0</u> %	<u>314</u>

27. Cuantas piezas tiene esta vivienda:

Una	<u>59</u>	<u>19.9</u> %
Dos	<u>56</u>	<u>18.9</u> %
Tres	<u>61</u>	<u>20.6</u> %
Cuatro	<u>52</u>	<u>17.6</u> %
Cinco	<u>42</u>	<u>14.2</u> %
Seis y mas	<u>26</u>	<u>8.8</u> %

31. Ha emigrado algun miembro de su hogar:

Si	<u>29</u>	<u>9.8</u> %
Cuantos	<u>45</u>	<u>15.2</u> %
Sexo:		
Maculino	<u>24</u>	<u>53.3</u> %
Femenino	<u>21</u>	<u>46.7</u> %
Dentro del pais	<u>8</u>	<u>17.8</u> %
Otro pais	<u>37</u>	<u>82.2</u> %
No	<u>267</u>	<u>90.2</u> %

28. Cuantos baños tiene:

No tiene baño	<u>0</u>	<u>0.0</u> %
Uno	<u>247</u>	<u>83.4</u> %
Dos	<u>43</u>	<u>14.5</u> %
Tres y mas	<u>6</u>	<u>2.0</u> %

32. Conoce usted casos de violencia intrafamiliar en el barrio en el ultimo año:

Si	<u>0</u>	<u>-</u> %	Cuantos	<u>0</u>	<u>###</u> %
No	<u>296</u>	<u>#####</u> %			



INFORME DE LINEA DE BASE

33. Le ha sucedido algún caso de violencia a usted o a su familia en el ultimo año:

Si 0 **0.0** % Cuantos 0 **0.0** % No 296 **100.0** %

34. Situación educativa actual, e igualdad entre los sexos, de los niños en edad escolar (4 a 23 años **553**)

Sexo		Grado que actualmente cursan o cursaron											Estudian ahora	
M	F	Pre Grado	Primer Grado	Segundo Grado	Tercero Grado	Cuarto Grado	Quinto Grado	Sexto Grado	Básico	Diver.	Univ.	Ning.	Si	No
285	268	17	34	33	29	36	38	105	124	160	25	52	289	264
51.0 %	48.0 %	3.1 %	6.1 %	6.0 %	5.2 %	6.5 %	6.9 %	19.0 %	22.4 %	28.4 %	4.5 %	9.4 %	52.1 %	47.9 %

35. Profesión u oficio e ingresos de los miembros de la familia en edad de trabajar:

Pea Ocupada y Desocupada

Si	%	No	%	Ingresos	Cant.	%
				Menos de 1,000	578	129.3 %
447	43.8	573	56.2	Entre Lps. 1,001 a 2,000	46	10.3 %
				Entre Lps. 2,001 a 4,000	119	26.6 %
				Entre Lps. 4,001 a 8,000	185	41.4 %
				Entre Lps. 8,001 y más	92	20.6 %

36. Alguien de la familia ha obtenido algún tipo de préstamo:

Si 70 **23.65** %
 No 222 **75.00** %
 M 41 **3.26** %
 F 37 **2.94** %

39. Cuantos son los ingresos mensuales familiares:

Rangos (Lps)	Hogar	%
de 1,000.00	20	6.76
1,001 - 2,000	27	9.12
2,001 - 4,000	58	19.59
4,001 - 8,000	94	31.76
8,001 - 12,000	46	15.54
12,001 - 20,000	35	11.82
20,001 - 30,000	12	4.05
30,001 - 50,000	3	1.01
50,001 y Mas	1	0.34

37. Reciben remesas:

Si 27 **9.12** %
 No 269 **90.88** %

38. Cuanto Ips.

No.	Rango	Cant.	%
1	0.01 - 1000.00	9	33.33
2	1000.01 - 2000.00	9	33.33
3	2000.01 - y mas	9	33.33

40. Los ingresos familiares ajustan para alimentarse los:

1. 3 tiempos 203 **68.6** %
 2. 2 tiempos 84 **28.4** %
 3. 1 tiempos 9 **3.0** %



INFORME DE LINEA DE BASE



<p>41. Trabaja por cuenta propia la tierra alguien en la familia</p> <table border="0"> <tr> <td>1. Si</td> <td><u>1</u></td> <td><u>0.3</u></td> <td>%</td> </tr> <tr> <td>2. No</td> <td><u>295</u></td> <td><u>99.7</u></td> <td>%</td> </tr> <tr> <td colspan="4"> </td> </tr> <tr> <td></td> <td>M</td> <td><u>1</u></td> <td><u>0.1</u> %</td> </tr> <tr> <td></td> <td>F</td> <td><u> </u></td> <td><u>0.0</u> %</td> </tr> <tr> <td colspan="4"> </td> </tr> <tr> <td>Cuantos</td> <td></td> <td></td> <td></td> </tr> <tr> <td>Uno</td> <td><u>1</u></td> <td><u>100.0</u></td> <td>%</td> </tr> <tr> <td>Dos</td> <td><u>0</u></td> <td><u>0.0</u></td> <td>%</td> </tr> <tr> <td>Tres</td> <td><u>0</u></td> <td><u>0.0</u></td> <td>%</td> </tr> <tr> <td>Cuatro</td> <td><u>0</u></td> <td><u>0.0</u></td> <td>%</td> </tr> <tr> <td>Cinco y mas</td> <td><u>0</u></td> <td><u>0.0</u></td> <td>%</td> </tr> </table>	1. Si	<u>1</u>	<u>0.3</u>	%	2. No	<u>295</u>	<u>99.7</u>	%						M	<u>1</u>	<u>0.1</u> %		F	<u> </u>	<u>0.0</u> %					Cuantos				Uno	<u>1</u>	<u>100.0</u>	%	Dos	<u>0</u>	<u>0.0</u>	%	Tres	<u>0</u>	<u>0.0</u>	%	Cuatro	<u>0</u>	<u>0.0</u>	%	Cinco y mas	<u>0</u>	<u>0.0</u>	%	<p>43. Se producen alimentos en la familia:</p> <table border="0"> <tr> <td>Si</td> <td><u>1</u></td> <td><u>0.3</u></td> <td>%</td> </tr> <tr> <td>No</td> <td><u>295</u></td> <td><u>99.7</u></td> <td>%</td> </tr> </table>	Si	<u>1</u>	<u>0.3</u>	%	No	<u>295</u>	<u>99.7</u>	%																																		
1. Si	<u>1</u>	<u>0.3</u>	%																																																																																								
2. No	<u>295</u>	<u>99.7</u>	%																																																																																								
	M	<u>1</u>	<u>0.1</u> %																																																																																								
	F	<u> </u>	<u>0.0</u> %																																																																																								
Cuantos																																																																																											
Uno	<u>1</u>	<u>100.0</u>	%																																																																																								
Dos	<u>0</u>	<u>0.0</u>	%																																																																																								
Tres	<u>0</u>	<u>0.0</u>	%																																																																																								
Cuatro	<u>0</u>	<u>0.0</u>	%																																																																																								
Cinco y mas	<u>0</u>	<u>0.0</u>	%																																																																																								
Si	<u>1</u>	<u>0.3</u>	%																																																																																								
No	<u>295</u>	<u>99.7</u>	%																																																																																								
<p>42. Tipo de tenencia de la tierra</p> <table border="0"> <tr> <td>1. Propia pagada</td> <td><u>0</u></td> <td><u>0.0</u></td> <td>%</td> </tr> <tr> <td>Pleno</td> <td><u>0</u></td> <td><u>#¡DIV/0!</u></td> <td>%</td> </tr> <tr> <td>Util</td> <td><u>0</u></td> <td><u>#¡DIV/0!</u></td> <td>%</td> </tr> <tr> <td>Escritura</td> <td><u>0</u></td> <td><u>#¡DIV/0!</u></td> <td>%</td> </tr> <tr> <td>2. Propia pagando</td> <td><u>0</u></td> <td><u>0.0</u></td> <td>%</td> </tr> <tr> <td>3. Alquilada</td> <td><u>1</u></td> <td><u>0.3</u></td> <td>%</td> </tr> <tr> <td>4. Prestada</td> <td><u>0</u></td> <td><u>0.0</u></td> <td>%</td> </tr> <tr> <td>5. En litigio</td> <td><u>0</u></td> <td><u>0.0</u></td> <td>%</td> </tr> <tr> <td>6. Comunal</td> <td><u>0</u></td> <td><u>0.0</u></td> <td>%</td> </tr> <tr> <td>7. No tiene</td> <td><u>295</u></td> <td><u>99.7</u></td> <td>%</td> </tr> </table>	1. Propia pagada	<u>0</u>	<u>0.0</u>	%	Pleno	<u>0</u>	<u>#¡DIV/0!</u>	%	Util	<u>0</u>	<u>#¡DIV/0!</u>	%	Escritura	<u>0</u>	<u>#¡DIV/0!</u>	%	2. Propia pagando	<u>0</u>	<u>0.0</u>	%	3. Alquilada	<u>1</u>	<u>0.3</u>	%	4. Prestada	<u>0</u>	<u>0.0</u>	%	5. En litigio	<u>0</u>	<u>0.0</u>	%	6. Comunal	<u>0</u>	<u>0.0</u>	%	7. No tiene	<u>295</u>	<u>99.7</u>	%	<p>44. Producen suficientes alimentos para autoconsumo:</p> <table border="0"> <tr> <td>Si</td> <td><u>1</u></td> <td><u>0.3</u></td> <td>%</td> </tr> <tr> <td>No</td> <td><u>295</u></td> <td><u>99.7</u></td> <td>%</td> </tr> </table>	Si	<u>1</u>	<u>0.3</u>	%	No	<u>295</u>	<u>99.7</u>	%																																										
1. Propia pagada	<u>0</u>	<u>0.0</u>	%																																																																																								
Pleno	<u>0</u>	<u>#¡DIV/0!</u>	%																																																																																								
Util	<u>0</u>	<u>#¡DIV/0!</u>	%																																																																																								
Escritura	<u>0</u>	<u>#¡DIV/0!</u>	%																																																																																								
2. Propia pagando	<u>0</u>	<u>0.0</u>	%																																																																																								
3. Alquilada	<u>1</u>	<u>0.3</u>	%																																																																																								
4. Prestada	<u>0</u>	<u>0.0</u>	%																																																																																								
5. En litigio	<u>0</u>	<u>0.0</u>	%																																																																																								
6. Comunal	<u>0</u>	<u>0.0</u>	%																																																																																								
7. No tiene	<u>295</u>	<u>99.7</u>	%																																																																																								
Si	<u>1</u>	<u>0.3</u>	%																																																																																								
No	<u>295</u>	<u>99.7</u>	%																																																																																								
<p>47. Cuantas mujeres de la familia participan en organizaciones:</p> <table border="0"> <tr> <td>Ninguno</td> <td><u>267</u></td> <td><u>90.2</u></td> <td>%</td> </tr> <tr> <td>Uno</td> <td><u>20</u></td> <td><u>6.8</u></td> <td>%</td> </tr> <tr> <td>Dos</td> <td><u>6</u></td> <td><u>2.0</u></td> <td>%</td> </tr> <tr> <td>Tres y mas</td> <td><u>3</u></td> <td><u>1.0</u></td> <td>%</td> </tr> </table>	Ninguno	<u>267</u>	<u>90.2</u>	%	Uno	<u>20</u>	<u>6.8</u>	%	Dos	<u>6</u>	<u>2.0</u>	%	Tres y mas	<u>3</u>	<u>1.0</u>	%	<p>45. De los alimentos que producen obtienen exedentes para la venta:</p> <table border="0"> <tr> <td>Si</td> <td><u>0</u></td> <td><u>0.0</u></td> <td>%</td> </tr> <tr> <td>No</td> <td><u>296</u></td> <td><u>100.0</u></td> <td>%</td> </tr> </table>	Si	<u>0</u>	<u>0.0</u>	%	No	<u>296</u>	<u>100.0</u>	%																																																																		
Ninguno	<u>267</u>	<u>90.2</u>	%																																																																																								
Uno	<u>20</u>	<u>6.8</u>	%																																																																																								
Dos	<u>6</u>	<u>2.0</u>	%																																																																																								
Tres y mas	<u>3</u>	<u>1.0</u>	%																																																																																								
Si	<u>0</u>	<u>0.0</u>	%																																																																																								
No	<u>296</u>	<u>100.0</u>	%																																																																																								
<p>Indicadores Socioeconómicos de Nueva Arcadia, Copán.</p>	<p>46. Cuantos hombres de la familia participan en organizaciones:</p> <table border="0"> <tr> <td>Ninguno</td> <td><u>270</u></td> <td><u>91.2</u></td> <td>%</td> </tr> <tr> <td>Uno</td> <td><u>21</u></td> <td><u>7.1</u></td> <td>%</td> </tr> <tr> <td>Dos</td> <td><u>5</u></td> <td><u>1.7</u></td> <td>%</td> </tr> <tr> <td>Tres y mas</td> <td><u>0</u></td> <td><u>0.0</u></td> <td>%</td> </tr> </table> <p>48. En la casa que habita existen los siguientes sevicios publicos:</p> <table border="1"> <thead> <tr> <th rowspan="2">No</th> <th rowspan="2">Servicios Publicos</th> <th colspan="2">Lo reciben</th> </tr> <tr> <th>Cant.</th> <th>%</th> </tr> </thead> <tbody> <tr> <td>1</td> <td>Agua de pozo propio</td> <td>0</td> <td>0.0</td> </tr> <tr> <td>2</td> <td>Agua domiciliar de pozo comunal</td> <td>0</td> <td>0.0</td> </tr> <tr> <td>3</td> <td>Acarrea agua de rio o quebrada</td> <td>0</td> <td>0.0</td> </tr> <tr> <td>4</td> <td>Agua domiciliar por acueducto</td> <td>295</td> <td>99.7</td> </tr> <tr> <td>5</td> <td>Agua domiciliar por Manguera</td> <td>1</td> <td>0.3</td> </tr> <tr> <td>6</td> <td>Agua llave publica / fuente</td> <td>0</td> <td>0.0</td> </tr> <tr> <td>7</td> <td>Reservorio de agua lluvia</td> <td>1</td> <td>0.3</td> </tr> <tr> <td>8</td> <td>Servicio sanitario</td> <td>290</td> <td>98.0</td> </tr> <tr> <td>9</td> <td>Letrina</td> <td>5</td> <td>1.7</td> </tr> <tr> <td>10</td> <td>Usa la letrina</td> <td>4</td> <td>1.4</td> </tr> <tr> <td>11</td> <td>Recolección de basura</td> <td>238</td> <td>80.4</td> </tr> <tr> <td>12</td> <td>Aseo de calles</td> <td>0</td> <td>0.0</td> </tr> <tr> <td>13</td> <td>Energia eléctrica domiciliaria</td> <td>287</td> <td>97.0</td> </tr> <tr> <td>14</td> <td>Teléfono (Hondutel)</td> <td>11</td> <td>3.7</td> </tr> <tr> <td>15</td> <td>Teléfono (Celular)</td> <td>269</td> <td>90.9</td> </tr> <tr> <td>16</td> <td>Alumbrada publico</td> <td>235</td> <td>79.4</td> </tr> <tr> <td>17</td> <td>Mantenimiento de calles</td> <td>7</td> <td>2.4</td> </tr> </tbody> </table>	Ninguno	<u>270</u>	<u>91.2</u>	%	Uno	<u>21</u>	<u>7.1</u>	%	Dos	<u>5</u>	<u>1.7</u>	%	Tres y mas	<u>0</u>	<u>0.0</u>	%	No	Servicios Publicos	Lo reciben		Cant.	%	1	Agua de pozo propio	0	0.0	2	Agua domiciliar de pozo comunal	0	0.0	3	Acarrea agua de rio o quebrada	0	0.0	4	Agua domiciliar por acueducto	295	99.7	5	Agua domiciliar por Manguera	1	0.3	6	Agua llave publica / fuente	0	0.0	7	Reservorio de agua lluvia	1	0.3	8	Servicio sanitario	290	98.0	9	Letrina	5	1.7	10	Usa la letrina	4	1.4	11	Recolección de basura	238	80.4	12	Aseo de calles	0	0.0	13	Energia eléctrica domiciliaria	287	97.0	14	Teléfono (Hondutel)	11	3.7	15	Teléfono (Celular)	269	90.9	16	Alumbrada publico	235	79.4	17	Mantenimiento de calles	7	2.4
Ninguno	<u>270</u>	<u>91.2</u>	%																																																																																								
Uno	<u>21</u>	<u>7.1</u>	%																																																																																								
Dos	<u>5</u>	<u>1.7</u>	%																																																																																								
Tres y mas	<u>0</u>	<u>0.0</u>	%																																																																																								
No	Servicios Publicos	Lo reciben																																																																																									
		Cant.	%																																																																																								
1	Agua de pozo propio	0	0.0																																																																																								
2	Agua domiciliar de pozo comunal	0	0.0																																																																																								
3	Acarrea agua de rio o quebrada	0	0.0																																																																																								
4	Agua domiciliar por acueducto	295	99.7																																																																																								
5	Agua domiciliar por Manguera	1	0.3																																																																																								
6	Agua llave publica / fuente	0	0.0																																																																																								
7	Reservorio de agua lluvia	1	0.3																																																																																								
8	Servicio sanitario	290	98.0																																																																																								
9	Letrina	5	1.7																																																																																								
10	Usa la letrina	4	1.4																																																																																								
11	Recolección de basura	238	80.4																																																																																								
12	Aseo de calles	0	0.0																																																																																								
13	Energia eléctrica domiciliaria	287	97.0																																																																																								
14	Teléfono (Hondutel)	11	3.7																																																																																								
15	Teléfono (Celular)	269	90.9																																																																																								
16	Alumbrada publico	235	79.4																																																																																								
17	Mantenimiento de calles	7	2.4																																																																																								



INFORME DE LINEA DE BASE

Frecuencia Barrio La Joya La Entrada Copán

MANCOMUNIDAD CHORTI MUNICIPALIDAD DE NUEVA ARCADIA, COPÁN Encuesta Socioeconomica para Establecer Linea de Base a Nivel Municipal (en el marco de los ODS, PLAN DE NACIÓN Y VISIÓN DE PAIS)																																																																																																																													
DATOS GENERALES																																																																																																																													
Municipio: Nueva Arcadia, Copán.																																																																																																																													
Barrio: La Joya																																																																																																																													
Población: 60				Vivienda: 18																																																																																																																									
12. Clasificación de personas por rangos de edades y sexos <table border="1" style="width: 100%; border-collapse: collapse; margin-top: 10px;"> <thead> <tr> <th rowspan="2">No</th> <th rowspan="2">Rangos de Edades</th> <th rowspan="2">No. De Personas</th> <th colspan="2">Sexo</th> <th colspan="2">saben leer y escribir</th> </tr> <tr> <th>F</th> <th>M</th> <th>F</th> <th>M</th> </tr> </thead> <tbody> <tr><td>1</td><td>Menores de 1 año</td><td style="background-color: yellow;">1</td><td>0</td><td>1</td><td>0</td><td>0</td></tr> <tr><td>2</td><td>De 1 a 4 años</td><td style="background-color: yellow;">1</td><td>1</td><td>0</td><td>0</td><td>0</td></tr> <tr><td>3</td><td>De 5 a 6 años</td><td style="background-color: yellow;">1</td><td>0</td><td>1</td><td>0</td><td>1</td></tr> <tr><td>4</td><td>De 7 a 12 años</td><td style="background-color: yellow;">7</td><td>4</td><td>3</td><td>4</td><td>3</td></tr> <tr><td>5</td><td>De 13 a 15 años</td><td style="background-color: yellow;">4</td><td>2</td><td>2</td><td>2</td><td>2</td></tr> <tr><td>6</td><td>De 16 a 18 años</td><td style="background-color: yellow;">2</td><td>2</td><td>0</td><td>2</td><td>0</td></tr> <tr><td>7</td><td>De 19 a 23 años</td><td style="background-color: yellow;">3</td><td>2</td><td>1</td><td>2</td><td>1</td></tr> <tr><td>8</td><td>De 24 a 30 años</td><td style="background-color: yellow;">8</td><td>5</td><td>3</td><td>5</td><td>3</td></tr> <tr><td>9</td><td>De 31 a 40 años</td><td style="background-color: yellow;">10</td><td>5</td><td>5</td><td>5</td><td>5</td></tr> <tr><td>10</td><td>De 41 a 50 años</td><td style="background-color: yellow;">8</td><td>6</td><td>2</td><td>6</td><td>2</td></tr> <tr><td>11</td><td>De 51 a 64 años</td><td style="background-color: yellow;">5</td><td>4</td><td>1</td><td>4</td><td>1</td></tr> <tr><td>12</td><td>De 65 años y mas</td><td style="background-color: yellow;">10</td><td>4</td><td>6</td><td>2</td><td>5</td></tr> </tbody> </table>				No	Rangos de Edades	No. De Personas	Sexo		saben leer y escribir		F	M	F	M	1	Menores de 1 año	1	0	1	0	0	2	De 1 a 4 años	1	1	0	0	0	3	De 5 a 6 años	1	0	1	0	1	4	De 7 a 12 años	7	4	3	4	3	5	De 13 a 15 años	4	2	2	2	2	6	De 16 a 18 años	2	2	0	2	0	7	De 19 a 23 años	3	2	1	2	1	8	De 24 a 30 años	8	5	3	5	3	9	De 31 a 40 años	10	5	5	5	5	10	De 41 a 50 años	8	6	2	6	2	11	De 51 a 64 años	5	4	1	4	1	12	De 65 años y mas	10	4	6	2	5	15. Quien atendio el parto <table style="width: 100%; margin-top: 10px;"> <tr><td>1. Enfermera</td><td style="text-align: right;">0</td><td style="background-color: yellow;">0.0</td><td>%</td></tr> <tr><td>2. Partera</td><td style="text-align: right;">0</td><td style="background-color: yellow;">0.0</td><td>%</td></tr> <tr><td>3. Medico</td><td style="text-align: right;">1</td><td style="background-color: yellow;">6.3</td><td>%</td></tr> <tr><td>4. Ella sola</td><td style="text-align: right;">0</td><td style="background-color: yellow;">0.0</td><td>%</td></tr> <tr><td>5. Marido</td><td style="text-align: right;">0</td><td style="background-color: yellow;">0.0</td><td>%</td></tr> <tr><td>6. Otra Persona</td><td style="text-align: right;">0</td><td style="background-color: yellow;">0.0</td><td>%</td></tr> </table>			1. Enfermera	0	0.0	%	2. Partera	0	0.0	%	3. Medico	1	6.3	%	4. Ella sola	0	0.0	%	5. Marido	0	0.0	%	6. Otra Persona	0	0.0	%
No	Rangos de Edades	No. De Personas	Sexo				saben leer y escribir																																																																																																																						
			F	M	F	M																																																																																																																							
1	Menores de 1 año	1	0	1	0	0																																																																																																																							
2	De 1 a 4 años	1	1	0	0	0																																																																																																																							
3	De 5 a 6 años	1	0	1	0	1																																																																																																																							
4	De 7 a 12 años	7	4	3	4	3																																																																																																																							
5	De 13 a 15 años	4	2	2	2	2																																																																																																																							
6	De 16 a 18 años	2	2	0	2	0																																																																																																																							
7	De 19 a 23 años	3	2	1	2	1																																																																																																																							
8	De 24 a 30 años	8	5	3	5	3																																																																																																																							
9	De 31 a 40 años	10	5	5	5	5																																																																																																																							
10	De 41 a 50 años	8	6	2	6	2																																																																																																																							
11	De 51 a 64 años	5	4	1	4	1																																																																																																																							
12	De 65 años y mas	10	4	6	2	5																																																																																																																							
1. Enfermera	0	0.0	%																																																																																																																										
2. Partera	0	0.0	%																																																																																																																										
3. Medico	1	6.3	%																																																																																																																										
4. Ella sola	0	0.0	%																																																																																																																										
5. Marido	0	0.0	%																																																																																																																										
6. Otra Persona	0	0.0	%																																																																																																																										
13. Cuantas madres solteras hay en el hogar: <div style="text-align: right; margin-right: 50px;"> 1 5.6 % </div>				16. Hubo alguna muerte materna durante el parto o post parto en la familia en el 2016 (hogares) 1. Si 0 0.0 % 2. No 18 ##### %																																																																																																																									
14. Cuantos niñ@s nacieron en la familia durante 2016: <div style="text-align: right; margin-right: 50px;"> 1 5.6 % </div> <div style="text-align: right; margin-right: 50px;"> Femenino 0 0.0 % Masculino 1 100.0 % </div> <div style="margin-top: 10px;"> Mujeres en edad reproductiva 16 </div>				17. Planifica la familia con su pareja: 1. Si 0 0.0 % 2. No 18 ##### %																																																																																																																									
18. Tipo de método que usa:				<table style="width: 100%; margin-top: 10px;"> <tr><td>1. Ritmo</td><td style="text-align: right;">0</td><td style="background-color: yellow;">#####</td><td>%</td></tr> <tr><td>2. Diu</td><td style="text-align: right;">0</td><td style="background-color: yellow;">#####</td><td>%</td></tr> <tr><td>3. Pastilla</td><td style="text-align: right;">0</td><td style="background-color: yellow;">#####</td><td>%</td></tr> <tr><td>4. Preservativo</td><td style="text-align: right;">0</td><td style="background-color: yellow;">#####</td><td>%</td></tr> <tr><td>5. Inyección</td><td style="text-align: right;">0</td><td style="background-color: yellow;">#####</td><td>%</td></tr> <tr><td>6. Operación</td><td style="text-align: right;">0</td><td style="background-color: yellow;">#####</td><td>%</td></tr> <tr><td> 6.1. F</td><td style="text-align: right;">0</td><td style="background-color: yellow;">#####</td><td>%</td></tr> <tr><td> 6.2. M</td><td style="text-align: right;">0</td><td style="background-color: yellow;">#####</td><td>%</td></tr> </table>			1. Ritmo	0	#####	%	2. Diu	0	#####	%	3. Pastilla	0	#####	%	4. Preservativo	0	#####	%	5. Inyección	0	#####	%	6. Operación	0	#####	%	6.1. F	0	#####	%	6.2. M	0	#####	%																																																																																							
1. Ritmo	0	#####	%																																																																																																																										
2. Diu	0	#####	%																																																																																																																										
3. Pastilla	0	#####	%																																																																																																																										
4. Preservativo	0	#####	%																																																																																																																										
5. Inyección	0	#####	%																																																																																																																										
6. Operación	0	#####	%																																																																																																																										
6.1. F	0	#####	%																																																																																																																										
6.2. M	0	#####	%																																																																																																																										



INFORME DE LINEA DE BASE



19. Se murio en la familia un niño (a) menor de 5 años en el 2016:

1. Si 0 **0.0** %

2. No 18 **#####** %

Femenino 0 **#####** %

Masculino 0 **#####** %

20. Se manifestaron en algun miembro de su familia las siguientes enfermedades, durante el 2013:

No	Tipo de enfermedad	Se manifesto		Sexo				Asistencia					
		Si	%	M	%	F	%	Publi ca	%	Priv ada	%	Pro pia	%
1	Infecciones Respiratorias Agudas	4	7	3	75	1	25	4	100	0	0	0	0
2	Dengue Clásico	4	7	3	75	1	25	4	100	0	0	0	0
3	Paludismo	0	0	0	#####	0	#####	0	#####	0	#####	0	#####
4	Dengue Hemorrágico	0	0	0	#####	0	#####	0	#####	0	#####	0	#####
5	Chagas	0	0	0	#####	0	#####	0	#####	0	#####	0	#####
6	Alcoholismo	0	0	0	#####	0	#####	0	#####	0	#####	0	#####
7	Discapacidad en Niños/Niñas	0	0	0	#####	0	#####	0	#####	0	#####	0	#####
8	Discapacidad en Jovenes	0	0	0	#####	0	#####	0	#####	0	#####	0	#####
9	Discapacidad en adultos	0	0	0	#####	0	#####	0	#####	0	#####	0	#####
10	Discapacidad en Adulto Mayor	0	0	0	#####	0	#####	0	#####	0	#####	0	#####
11	Tuberculosis	0	0	0	#####	0	#####	0	#####	0	#####	0	#####
12	Cancer	0	0	0	#####	0	#####	0	#####	0	#####	0	#####
13	Diarreas	0	0	0	#####	0	#####	0	#####	0	#####	0	#####
14	De la piel	1	2	0	0	1	100	0	0	1	100	0	0
15	Otros:	3	5	1	33	2	67	2	67	1	33	0	0

21. Tipo de vivienda en uso:

Casa	<u>18</u>	100.0	%
Apartamento Independiente	<u>0</u>	0.0	%
Local no abitacional	<u>0</u>	0.0	%
Cuarto mesón (cuarterias)	<u>0</u>	0.0	%
Casa improvisada	<u>0</u>	0.0	%

22. Materiales de construcción de las paredes:

1. Adobe	<u>0</u>	0.0	%
2. Bloque	<u>17</u>	94.4	%
3. Bahareque	<u>0</u>	0.0	%
4. Madera	<u>1</u>	5.6	%
5. Desperdicios	<u>0</u>	0.0	%
6. Ladrillo	<u>0</u>	0.0	%
7. Piedra	<u>0</u>	0.0	%

23. Tenencia de la vivienda:

Propia totalmente pagada	<u>16</u>	88.9	%
Propia Pagando	<u>0</u>	0.0	%
Alquilada	<u>2</u>	11.1	%
Prestada	<u>0</u>	0.0	%
Dominio:			
Pleno	<u>3</u>	18.8	%
Escritura	<u>0</u>	0.0	%
Util	<u>13</u>	81.3	%
Sexo:			
Masculino	<u>7</u>	43.8	%
Femenino	<u>6</u>	37.5	%
Ambos	<u>3</u>	18.8	%



INFORME DE LINEA DE BASE

24. Cuales son los principales problemas de la vivienda.

No tiene repello	<u>1</u>	<u>5.6</u>	%	Externo	<u>1</u>	<u>100.0</u>	%	Interno	<u>1</u>	<u>#####</u>	%
Piso de tierra	<u>0</u>	<u>0.0</u>	%								
Falta de cielo falso	<u>1</u>	<u>5.6</u>	%								
Problemas estructurales	<u>0</u>	<u>0.0</u>	%								
Techo en mal estado	<u>3</u>	<u>16.7</u>	%								
Ninguno	<u>15</u>	<u>83.3</u>	%								

25. Condiciones de la vivienda:

Buena	<u>15</u>	<u>83.3</u>	%
Regular	<u>2</u>	<u>11.1</u>	%
Mala	<u>1</u>	<u>5.6</u>	%

29. Cuántas piezas se utilizan como dormitorio:

Una	<u>3</u>	<u>16.7</u>	%
Dos	<u>13</u>	<u>72.2</u>	%
Tres	<u>1</u>	<u>5.6</u>	%
Cuatro y mas	<u>1</u>	<u>5.6</u>	%

26. Freceuntementeque utilizan para cocinar:

Electricidad	<u>2</u>	<u>11.1</u>	%
Gas volátil (Chimbo)	<u>15</u>	<u>83.3</u>	%
Gas (Kerosén)	<u>1</u>	<u>5.6</u>	%
Leña	<u>1</u>	<u>5.6</u>	%
No Cosina	<u>0</u>	<u>0.0</u>	%

30. Cuántas familias viven en esta casa:

Una	<u>18</u>	<u>100.0</u>	%
Dos	<u>0</u>	<u>0.0</u>	%
Tres	<u>0</u>	<u>0.0</u>	%
Cuatro	<u>0</u>	<u>0.0</u>	%
Cinco y mas	<u>0</u>	<u>0.0</u>	%
		Familias	<u>18</u>

27. Cuanas piezas tiene esta vivienda:

Una	<u>0</u>	<u>0.0</u>	%
Dos	<u>1</u>	<u>5.6</u>	%
Tres	<u>3</u>	<u>16.7</u>	%
Cuatro	<u>4</u>	<u>22.2</u>	%
Cinco	<u>5</u>	<u>27.8</u>	%
Seis y mas	<u>3</u>	<u>16.7</u>	%

31. Ha emigrado algun miembro de su hogar:

Si	<u>3</u>	<u>16.7</u>	%
Cuantos	<u>5</u>	<u>27.8</u>	%
Sexo:			
Maculino	<u>3</u>	<u>60.0</u>	%
Femenino	<u>2</u>	<u>40.0</u>	%
Dentro del pais	<u>0</u>	<u>0.0</u>	%
Otro pais	<u>5</u>	<u>100.0</u>	%
No	<u>15</u>	<u>83.3</u>	%

28. Cuanos baños tiene:

No tiene baño	<u>0</u>	<u>0.0</u>	%
Uno	<u>13</u>	<u>72.2</u>	%
Dos	<u>5</u>	<u>27.8</u>	%
Tres y mas	<u>0</u>	<u>0.0</u>	%

32. Conoce usted casos de violencia intrafamiliar en el barrio en el ultimo año:

Si	<u>0</u>	<u>-</u>	%	Cuantos	<u>0</u>	<u>###</u>	%
No	<u>18</u>	<u>#####</u>	%				



INFORME DE LINEA DE BASE

33. Le ha sucedido algún caso de violencia a usted o a su familia en el ultimo año:

Si 0 **0.0** % Cuantos 0 **0.0** % No 18 **100.0** %

34. Situación educativa actual, e igualdad entre los sexos, de los niños en edad escolar (4 a 23 años **17**)

Sexo		Grado que actualmente cursan o cursaron											Estudian ahora	
M	F	Pre Grado	Primer Grado	Segundo Grado	Tercero Grado	Cuarto Grado	Quinto Grado	Sexto Grado	Básico	Diver.	Univ.	Ning.	Si	No
10	7	1	1	0	3	2	1	1	4	1	2	1	9	8
58.0 %	41.0 %	5.9 %	5.9 %	0.0 %	17.6 %	11.8 %	5.9 %	5.9 %	23.5 %	5.9 %	11.8 %	5.9 %	52.5 %	47.5 %

35. Profesión u oficio e ingresos de los miembros de la familia en edad de trabajar:

Pea Ocupada y Desocupada

Si	%	No	%	Ingresos	Cant.	%
				Menos de 1,000	21	67.7 %
31	59.6	21	40.4	Entre Lps. 1,001 a 2,000	1	3.2 %
				Entre Lps. 2,001 a 4,000	4	12.9 %
				Entre Lps. 4,001 a 8,000	8	25.8 %
				Entre Lps. 8,001 y más	18	58.1 %

36. Alguien de la familia ha obtenido algún tipo de préstamo:

Si 0 **-** %
 No 18 **#####** %
 M 0 **-** %
 F 0 **-** %

39. Cuantos son los ingresos mensuales familiares:

Rangos (Lps)	Hogar	%
de 1,000.00	0	0.00
1,001 - 2,000	0	0.00
2,001 - 4,000	2	11.11
4,001 - 8,000	5	27.78
8,001 - 12,000	5	27.78
12,001 - 20,000	2	11.11
20,001 - 30,000	2	11.11
30,001 - 50,000	2	11.11
50,001 y Mas	0	0.00

37. Reciben remesas:

Si 4 **22.22** %
 No 14 **77.78** %

38. Cuanto Ips.

No.	Rango	Cant.	%
1	0.01 - 1000.00	0	-
2	1000.01 - 2000.00	2	50.00
3	2000.01 - y mas	2	50.00

40. Los ingresos familiares ajustan para alimentarse los:

1. 3 tiempos 18 **100.0** %
 2. 2 tiempos 0 **0.0** %
 3. 1 tiempos 0 **0.0** %



INFORME DE LINEA DE BASE

<p>41. Trabaja por cuenta propia la tierra alguien en la familia</p> <table border="0"> <tr> <td>1. Si</td> <td><u>1</u></td> <td><u>5.6</u></td> <td>%</td> </tr> <tr> <td>2. No</td> <td><u>17</u></td> <td><u>94.4</u></td> <td>%</td> </tr> </table> <table border="0"> <tr> <td></td> <td>M</td> <td><u>1</u></td> <td><u>1.9</u></td> <td>%</td> </tr> <tr> <td>Cuantos</td> <td>F</td> <td><u>0</u></td> <td><u>0.0</u></td> <td>%</td> </tr> </table> <table border="0"> <tr> <td>Uno</td> <td><u>1</u></td> <td><u>100.0</u></td> <td>%</td> </tr> <tr> <td>Dos</td> <td><u>0</u></td> <td><u>0.0</u></td> <td>%</td> </tr> <tr> <td>Tres</td> <td><u>0</u></td> <td><u>0.0</u></td> <td>%</td> </tr> <tr> <td>Cuatro</td> <td><u>0</u></td> <td><u>0.0</u></td> <td>%</td> </tr> <tr> <td>Cinco y mas</td> <td><u>0</u></td> <td><u>0.0</u></td> <td>%</td> </tr> </table>	1. Si	<u>1</u>	<u>5.6</u>	%	2. No	<u>17</u>	<u>94.4</u>	%		M	<u>1</u>	<u>1.9</u>	%	Cuantos	F	<u>0</u>	<u>0.0</u>	%	Uno	<u>1</u>	<u>100.0</u>	%	Dos	<u>0</u>	<u>0.0</u>	%	Tres	<u>0</u>	<u>0.0</u>	%	Cuatro	<u>0</u>	<u>0.0</u>	%	Cinco y mas	<u>0</u>	<u>0.0</u>	%	<p>43. Se producen alimentos en la familia:</p> <table border="0"> <tr> <td>Si</td> <td><u>1</u></td> <td><u>5.6</u></td> <td>%</td> </tr> <tr> <td>No</td> <td><u>17</u></td> <td><u>94.4</u></td> <td>%</td> </tr> </table>	Si	<u>1</u>	<u>5.6</u>	%	No	<u>17</u>	<u>94.4</u>	%																																												
1. Si	<u>1</u>	<u>5.6</u>	%																																																																																								
2. No	<u>17</u>	<u>94.4</u>	%																																																																																								
	M	<u>1</u>	<u>1.9</u>	%																																																																																							
Cuantos	F	<u>0</u>	<u>0.0</u>	%																																																																																							
Uno	<u>1</u>	<u>100.0</u>	%																																																																																								
Dos	<u>0</u>	<u>0.0</u>	%																																																																																								
Tres	<u>0</u>	<u>0.0</u>	%																																																																																								
Cuatro	<u>0</u>	<u>0.0</u>	%																																																																																								
Cinco y mas	<u>0</u>	<u>0.0</u>	%																																																																																								
Si	<u>1</u>	<u>5.6</u>	%																																																																																								
No	<u>17</u>	<u>94.4</u>	%																																																																																								
<p>42. Tipo de tenencia de la tierra</p> <table border="0"> <tr> <td>1. Propia pagada</td> <td><u>0</u></td> <td><u>0.0</u></td> <td>%</td> </tr> <tr> <td>Pleno</td> <td><u>0</u></td> <td><u>#iDIV/0!</u></td> <td>%</td> </tr> <tr> <td>Util</td> <td><u>0</u></td> <td><u>#iDIV/0!</u></td> <td>%</td> </tr> <tr> <td>Escritura</td> <td><u>0</u></td> <td><u>#iDIV/0!</u></td> <td>%</td> </tr> <tr> <td>2. Propia pagando</td> <td><u>0</u></td> <td><u>0.0</u></td> <td>%</td> </tr> <tr> <td>3. Alquilada</td> <td><u>1</u></td> <td><u>5.6</u></td> <td>%</td> </tr> <tr> <td>4. Prestada</td> <td><u>0</u></td> <td><u>0.0</u></td> <td>%</td> </tr> <tr> <td>5. En litigio</td> <td><u>0</u></td> <td><u>0.0</u></td> <td>%</td> </tr> <tr> <td>6. Comunal</td> <td><u>0</u></td> <td><u>0.0</u></td> <td>%</td> </tr> <tr> <td>7. No tiene</td> <td><u>17</u></td> <td><u>94.4</u></td> <td>%</td> </tr> </table>	1. Propia pagada	<u>0</u>	<u>0.0</u>	%	Pleno	<u>0</u>	<u>#iDIV/0!</u>	%	Util	<u>0</u>	<u>#iDIV/0!</u>	%	Escritura	<u>0</u>	<u>#iDIV/0!</u>	%	2. Propia pagando	<u>0</u>	<u>0.0</u>	%	3. Alquilada	<u>1</u>	<u>5.6</u>	%	4. Prestada	<u>0</u>	<u>0.0</u>	%	5. En litigio	<u>0</u>	<u>0.0</u>	%	6. Comunal	<u>0</u>	<u>0.0</u>	%	7. No tiene	<u>17</u>	<u>94.4</u>	%	<p>44. Producen suficientes alimentos para autoconsumo:</p> <table border="0"> <tr> <td>Si</td> <td><u>1</u></td> <td><u>5.6</u></td> <td>%</td> </tr> <tr> <td>No</td> <td><u>17</u></td> <td><u>94.4</u></td> <td>%</td> </tr> </table>	Si	<u>1</u>	<u>5.6</u>	%	No	<u>17</u>	<u>94.4</u>	%																																										
1. Propia pagada	<u>0</u>	<u>0.0</u>	%																																																																																								
Pleno	<u>0</u>	<u>#iDIV/0!</u>	%																																																																																								
Util	<u>0</u>	<u>#iDIV/0!</u>	%																																																																																								
Escritura	<u>0</u>	<u>#iDIV/0!</u>	%																																																																																								
2. Propia pagando	<u>0</u>	<u>0.0</u>	%																																																																																								
3. Alquilada	<u>1</u>	<u>5.6</u>	%																																																																																								
4. Prestada	<u>0</u>	<u>0.0</u>	%																																																																																								
5. En litigio	<u>0</u>	<u>0.0</u>	%																																																																																								
6. Comunal	<u>0</u>	<u>0.0</u>	%																																																																																								
7. No tiene	<u>17</u>	<u>94.4</u>	%																																																																																								
Si	<u>1</u>	<u>5.6</u>	%																																																																																								
No	<u>17</u>	<u>94.4</u>	%																																																																																								
<p>47. Cuantas mujeres de la familia participan en organizaciones:</p> <table border="0"> <tr> <td>Ninguno</td> <td><u>17</u></td> <td><u>94.4</u></td> <td>%</td> </tr> <tr> <td>Uno</td> <td><u>1</u></td> <td><u>5.6</u></td> <td>%</td> </tr> <tr> <td>Dos</td> <td><u>0</u></td> <td><u>0.0</u></td> <td>%</td> </tr> <tr> <td>Tres y mas</td> <td><u>0</u></td> <td><u>0.0</u></td> <td>%</td> </tr> </table>	Ninguno	<u>17</u>	<u>94.4</u>	%	Uno	<u>1</u>	<u>5.6</u>	%	Dos	<u>0</u>	<u>0.0</u>	%	Tres y mas	<u>0</u>	<u>0.0</u>	%	<p>45. De los alimentos que producen obtienen exedentes para la venta:</p> <table border="0"> <tr> <td>Si</td> <td><u>0</u></td> <td><u>0.0</u></td> <td>%</td> </tr> <tr> <td>No</td> <td><u>18</u></td> <td><u>100.0</u></td> <td>%</td> </tr> </table>	Si	<u>0</u>	<u>0.0</u>	%	No	<u>18</u>	<u>100.0</u>	%																																																																		
Ninguno	<u>17</u>	<u>94.4</u>	%																																																																																								
Uno	<u>1</u>	<u>5.6</u>	%																																																																																								
Dos	<u>0</u>	<u>0.0</u>	%																																																																																								
Tres y mas	<u>0</u>	<u>0.0</u>	%																																																																																								
Si	<u>0</u>	<u>0.0</u>	%																																																																																								
No	<u>18</u>	<u>100.0</u>	%																																																																																								
<p>Indicadores Socioeconómicos de Nueva Arcadia, Copán.</p>	<p>46. Cuantos hombres de la familia participan en organizaciones:</p> <table border="0"> <tr> <td>Ninguno</td> <td><u>18</u></td> <td><u>100.0</u></td> <td>%</td> </tr> <tr> <td>Uno</td> <td><u>0</u></td> <td><u>0.0</u></td> <td>%</td> </tr> <tr> <td>Dos</td> <td><u>0</u></td> <td><u>0.0</u></td> <td>%</td> </tr> <tr> <td>Tres y mas</td> <td><u>0</u></td> <td><u>0.0</u></td> <td>%</td> </tr> </table> <p>48. En la casa que habita existen los siguientes sevicios publicos:</p> <table border="1"> <thead> <tr> <th rowspan="2">No</th> <th rowspan="2">Servicios Publicos</th> <th colspan="2">Lo reciben</th> </tr> <tr> <th>Cant.</th> <th>%</th> </tr> </thead> <tbody> <tr> <td>1</td> <td>Agua de pozo propio</td> <td>0</td> <td>0.0</td> </tr> <tr> <td>2</td> <td>Agua domiciliar de pozo comunal</td> <td>0</td> <td>0.0</td> </tr> <tr> <td>3</td> <td>Acarrea agua de rio o quebrada</td> <td>0</td> <td>0.0</td> </tr> <tr> <td>4</td> <td>Agua domiciliar por acueducto</td> <td>18</td> <td>100.0</td> </tr> <tr> <td>5</td> <td>Agua domiciliar por Manguera</td> <td>0</td> <td>0.0</td> </tr> <tr> <td>6</td> <td>Agua llave publica / fuente</td> <td>0</td> <td>0.0</td> </tr> <tr> <td>7</td> <td>Reservorio de agua lluvia</td> <td>0</td> <td>0.0</td> </tr> <tr> <td>8</td> <td>Servicio sanitario</td> <td>18</td> <td>100.0</td> </tr> <tr> <td>9</td> <td>Letrina</td> <td>0</td> <td>0.0</td> </tr> <tr> <td>10</td> <td>Usa la letrina</td> <td>0</td> <td>0.0</td> </tr> <tr> <td>11</td> <td>Recolección de basura</td> <td>18</td> <td>100.0</td> </tr> <tr> <td>12</td> <td>Aseo de calles</td> <td>0</td> <td>0.0</td> </tr> <tr> <td>13</td> <td>Energia eléctrica domiciliaria</td> <td>18</td> <td>100.0</td> </tr> <tr> <td>14</td> <td>Teléfono (Hondutel)</td> <td>3</td> <td>16.7</td> </tr> <tr> <td>15</td> <td>Teléfono (Celular)</td> <td>18</td> <td>100.0</td> </tr> <tr> <td>16</td> <td>Alumbrada publico</td> <td>17</td> <td>94.4</td> </tr> <tr> <td>17</td> <td>Mantenimiento de calles</td> <td>0</td> <td>0.0</td> </tr> </tbody> </table>	Ninguno	<u>18</u>	<u>100.0</u>	%	Uno	<u>0</u>	<u>0.0</u>	%	Dos	<u>0</u>	<u>0.0</u>	%	Tres y mas	<u>0</u>	<u>0.0</u>	%	No	Servicios Publicos	Lo reciben		Cant.	%	1	Agua de pozo propio	0	0.0	2	Agua domiciliar de pozo comunal	0	0.0	3	Acarrea agua de rio o quebrada	0	0.0	4	Agua domiciliar por acueducto	18	100.0	5	Agua domiciliar por Manguera	0	0.0	6	Agua llave publica / fuente	0	0.0	7	Reservorio de agua lluvia	0	0.0	8	Servicio sanitario	18	100.0	9	Letrina	0	0.0	10	Usa la letrina	0	0.0	11	Recolección de basura	18	100.0	12	Aseo de calles	0	0.0	13	Energia eléctrica domiciliaria	18	100.0	14	Teléfono (Hondutel)	3	16.7	15	Teléfono (Celular)	18	100.0	16	Alumbrada publico	17	94.4	17	Mantenimiento de calles	0	0.0
Ninguno	<u>18</u>	<u>100.0</u>	%																																																																																								
Uno	<u>0</u>	<u>0.0</u>	%																																																																																								
Dos	<u>0</u>	<u>0.0</u>	%																																																																																								
Tres y mas	<u>0</u>	<u>0.0</u>	%																																																																																								
No	Servicios Publicos	Lo reciben																																																																																									
		Cant.	%																																																																																								
1	Agua de pozo propio	0	0.0																																																																																								
2	Agua domiciliar de pozo comunal	0	0.0																																																																																								
3	Acarrea agua de rio o quebrada	0	0.0																																																																																								
4	Agua domiciliar por acueducto	18	100.0																																																																																								
5	Agua domiciliar por Manguera	0	0.0																																																																																								
6	Agua llave publica / fuente	0	0.0																																																																																								
7	Reservorio de agua lluvia	0	0.0																																																																																								
8	Servicio sanitario	18	100.0																																																																																								
9	Letrina	0	0.0																																																																																								
10	Usa la letrina	0	0.0																																																																																								
11	Recolección de basura	18	100.0																																																																																								
12	Aseo de calles	0	0.0																																																																																								
13	Energia eléctrica domiciliaria	18	100.0																																																																																								
14	Teléfono (Hondutel)	3	16.7																																																																																								
15	Teléfono (Celular)	18	100.0																																																																																								
16	Alumbrada publico	17	94.4																																																																																								
17	Mantenimiento de calles	0	0.0																																																																																								



INFORME DE LINEA DE BASE

Frecuencia Barrio La Roca La Entrada Copán

MANCOMUNIDAD CHORTI																																																																																																																													
MUNICIPALIDAD DE NUEVA ARCADIA, COPÁN																																																																																																																													
Encuesta Socioeconomica para Establecer Linea de Base a Nivel Municipal																																																																																																																													
(en el marco de los ODS, PLAN DE NACIÓN Y VISIÓN DE PAIS)																																																																																																																													
DATOS GENERALES																																																																																																																													
Municipio: Nueva Arcadia, Copán.																																																																																																																													
Barrio: La Roca																																																																																																																													
Población: 123				Vivienda: 27																																																																																																																									
12. Clasificación de personas por rangos de edades y sexos <table border="1" style="width: 100%; border-collapse: collapse; margin-top: 10px;"> <thead> <tr> <th rowspan="2">No</th> <th rowspan="2">Rangos de Edades</th> <th rowspan="2">No. De Personas</th> <th colspan="2">Sexo</th> <th colspan="2">saben leer y escribir</th> </tr> <tr> <th>F</th> <th>M</th> <th>F</th> <th>M</th> </tr> </thead> <tbody> <tr><td>1</td><td>Menores de 1 año</td><td>3</td><td>2</td><td>1</td><td>0</td><td>0</td></tr> <tr><td>2</td><td>De 1 a 4 años</td><td>11</td><td>6</td><td>5</td><td>0</td><td>0</td></tr> <tr><td>3</td><td>De 5 a 6 años</td><td>5</td><td>3</td><td>2</td><td>2</td><td>2</td></tr> <tr><td>4</td><td>De 7 a 12 años</td><td>18</td><td>8</td><td>10</td><td>8</td><td>10</td></tr> <tr><td>5</td><td>De 13 a 15 años</td><td>8</td><td>5</td><td>3</td><td>5</td><td>3</td></tr> <tr><td>6</td><td>De 16 a 18 años</td><td>10</td><td>7</td><td>3</td><td>7</td><td>3</td></tr> <tr><td>7</td><td>De 19 a 23 años</td><td>19</td><td>12</td><td>7</td><td>12</td><td>7</td></tr> <tr><td>8</td><td>De 24 a 30 años</td><td>7</td><td>3</td><td>4</td><td>3</td><td>3</td></tr> <tr><td>9</td><td>De 31 a 40 años</td><td>19</td><td>12</td><td>7</td><td>12</td><td>7</td></tr> <tr><td>10</td><td>De 41 a 50 años</td><td>11</td><td>7</td><td>4</td><td>7</td><td>4</td></tr> <tr><td>11</td><td>De 51 a 64 años</td><td>6</td><td>3</td><td>3</td><td>2</td><td>3</td></tr> <tr><td>12</td><td>De 65 años y mas</td><td>6</td><td>2</td><td>4</td><td>2</td><td>4</td></tr> </tbody> </table>				No	Rangos de Edades	No. De Personas	Sexo		saben leer y escribir		F	M	F	M	1	Menores de 1 año	3	2	1	0	0	2	De 1 a 4 años	11	6	5	0	0	3	De 5 a 6 años	5	3	2	2	2	4	De 7 a 12 años	18	8	10	8	10	5	De 13 a 15 años	8	5	3	5	3	6	De 16 a 18 años	10	7	3	7	3	7	De 19 a 23 años	19	12	7	12	7	8	De 24 a 30 años	7	3	4	3	3	9	De 31 a 40 años	19	12	7	12	7	10	De 41 a 50 años	11	7	4	7	4	11	De 51 a 64 años	6	3	3	2	3	12	De 65 años y mas	6	2	4	2	4	15. Quien atendio el parto <table style="width: 100%; margin-top: 10px;"> <tr><td>1. Enfermera</td><td style="text-align: right;">0</td><td style="text-align: right;">0.0</td><td>%</td></tr> <tr><td>2. Partera</td><td style="text-align: right;">0</td><td style="text-align: right;">0.0</td><td>%</td></tr> <tr><td>3. Medico</td><td style="text-align: right;">0</td><td style="text-align: right;">0.0</td><td>%</td></tr> <tr><td>4. Ella sola</td><td style="text-align: right;">0</td><td style="text-align: right;">0.0</td><td>%</td></tr> <tr><td>5. Marido</td><td style="text-align: right;">0</td><td style="text-align: right;">0.0</td><td>%</td></tr> <tr><td>6. Otra Persona</td><td style="text-align: right;">0</td><td style="text-align: right;">0.0</td><td>%</td></tr> </table>			1. Enfermera	0	0.0	%	2. Partera	0	0.0	%	3. Medico	0	0.0	%	4. Ella sola	0	0.0	%	5. Marido	0	0.0	%	6. Otra Persona	0	0.0	%
No	Rangos de Edades	No. De Personas	Sexo				saben leer y escribir																																																																																																																						
			F	M	F	M																																																																																																																							
1	Menores de 1 año	3	2	1	0	0																																																																																																																							
2	De 1 a 4 años	11	6	5	0	0																																																																																																																							
3	De 5 a 6 años	5	3	2	2	2																																																																																																																							
4	De 7 a 12 años	18	8	10	8	10																																																																																																																							
5	De 13 a 15 años	8	5	3	5	3																																																																																																																							
6	De 16 a 18 años	10	7	3	7	3																																																																																																																							
7	De 19 a 23 años	19	12	7	12	7																																																																																																																							
8	De 24 a 30 años	7	3	4	3	3																																																																																																																							
9	De 31 a 40 años	19	12	7	12	7																																																																																																																							
10	De 41 a 50 años	11	7	4	7	4																																																																																																																							
11	De 51 a 64 años	6	3	3	2	3																																																																																																																							
12	De 65 años y mas	6	2	4	2	4																																																																																																																							
1. Enfermera	0	0.0	%																																																																																																																										
2. Partera	0	0.0	%																																																																																																																										
3. Medico	0	0.0	%																																																																																																																										
4. Ella sola	0	0.0	%																																																																																																																										
5. Marido	0	0.0	%																																																																																																																										
6. Otra Persona	0	0.0	%																																																																																																																										
13. Cuantas madres solteras hay en el hogar: <div style="text-align: right; margin-right: 50px;"> <u>5</u> 18.5 % </div>				16. Hubo alguna muerte materna durante el parto o post parto en la familia en el 2016 (hogares) 1. Si <u>0</u> 0.0 % 2. No <u>0</u> 0.0 %																																																																																																																									
14. Cuantos niñ@s nacieron en la familia durante 2016: <div style="text-align: right; margin-right: 50px;"> <u>0</u> 0.0 % </div> <div style="margin-left: 150px; margin-top: 10px;"> Femenino <u>0</u> ##### % Masculino <u>0</u> ##### % </div> <div style="margin-left: 150px; margin-top: 10px;"> Mujeres en edad reproductiva 39 </div>				17. Planifica la familia con su pareja: 1. Si <u>7</u> 25.9 % 2. No <u>20</u> 74.1 %																																																																																																																									
				18. Tipo de método que usa: <table style="width: 100%; margin-top: 10px;"> <tr><td>1. Ritmo</td><td style="text-align: right;">0</td><td style="text-align: right;">0.0</td><td>%</td></tr> <tr><td>2. Diu</td><td style="text-align: right;">0</td><td style="text-align: right;">0.0</td><td>%</td></tr> <tr><td>3. Pastilla</td><td style="text-align: right;">1</td><td style="text-align: right;">14.3</td><td>%</td></tr> <tr><td>4. Preservativo</td><td style="text-align: right;">0</td><td style="text-align: right;">0.0</td><td>%</td></tr> <tr><td>5. Inyección</td><td style="text-align: right;">5</td><td style="text-align: right;">71.4</td><td>%</td></tr> <tr><td>6. Operación</td><td style="text-align: right;">1</td><td style="text-align: right;">14.3</td><td>%</td></tr> <tr><td> 6.1. F</td><td style="text-align: right;">1</td><td style="text-align: right;">14.3</td><td>%</td></tr> <tr><td> 6.2. M</td><td style="text-align: right;">0</td><td style="text-align: right;">0.0</td><td>%</td></tr> </table>			1. Ritmo	0	0.0	%	2. Diu	0	0.0	%	3. Pastilla	1	14.3	%	4. Preservativo	0	0.0	%	5. Inyección	5	71.4	%	6. Operación	1	14.3	%	6.1. F	1	14.3	%	6.2. M	0	0.0	%																																																																																							
1. Ritmo	0	0.0	%																																																																																																																										
2. Diu	0	0.0	%																																																																																																																										
3. Pastilla	1	14.3	%																																																																																																																										
4. Preservativo	0	0.0	%																																																																																																																										
5. Inyección	5	71.4	%																																																																																																																										
6. Operación	1	14.3	%																																																																																																																										
6.1. F	1	14.3	%																																																																																																																										
6.2. M	0	0.0	%																																																																																																																										



INFORME DE LINEA DE BASE



19. Se murio en la familia un niño (a) menor de 5 años en el 2016:

1. Si 0 **0.0** %

2. No 27 **#####** %

Femenino 0 **#####** %

Masculino 0 **#####** %

20. Se manifestaron en algun miembro de su familia las siguientes enfermedades, durante el 2013:

No	Tipo de enfermedad	Se manifesto		Sexo				Asistencia					
		Si	%	M	%	F	%	Publi ca	%	Priv ada	%	Pro pia	%
1	Infecciones Respiratorias Agudas	4	3	3	75	1	25	4	100	0	0	0	0
2	Dengue Clásico	0	0	0	#####	0	#####	0	#####	0	#####	0	#####
3	Paludismo	0	0	0	#####	0	#####	0	#####	0	#####	0	#####
4	Dengue Hemorrágico	0	0	0	#####	0	#####	0	#####	0	#####	0	#####
5	Chagas	0	0	0	#####	0	#####	0	#####	0	#####	0	#####
6	Alcoholismo	0	0	0	#####	0	#####	0	#####	0	#####	0	#####
7	Discapacidad en Niños/Niñas	0	0	0	#####	0	#####	0	#####	0	#####	0	#####
8	Discapacidad en Jovenes	0	0	0	#####	0	#####	0	#####	0	#####	0	#####
9	Discapacidad en adultos	0	0	0	#####	0	#####	0	#####	0	#####	0	#####
10	Discapacidad en Adulto Mayor	0	0	0	#####	0	#####	0	#####	0	#####	0	#####
11	Tuberculosis	0	0	0	#####	0	#####	0	#####	0	#####	0	#####
12	Cancer	0	0	0	#####	0	#####	0	#####	0	#####	0	#####
13	Diarreas	0	0	0	#####	0	#####	0	#####	0	#####	0	#####
14	De la piel	0	0	0	#####	0	#####	0	#####	0	#####	0	#####
15	Otros:	0	0	0	#####	0	#####	0	#####	0	#####	0	#####

21. Tipo de vivienda en uso:

Casa	<u>24</u>	88.9 %
Apartamento Independiente	<u>0</u>	0.0 %
Local no abitacional	<u>0</u>	0.0 %
Cuarto mesón (cuarterias)	<u>0</u>	0.0 %
Casa improvisada	<u>3</u>	11.1 %

22. Materiales de construcción de las paredes:

1. Adobe	<u>1</u>	3.7 %
2. Bloque	<u>22</u>	81.5 %
3. Bahareque	<u>0</u>	0.0 %
4. Madera	<u>1</u>	3.7 %
5. Desperdicios	<u>3</u>	11.1 %
6. Ladrillo	<u>0</u>	0.0 %
7. Piedra	<u>0</u>	0.0 %

23. Tenencia de la vivienda:

Propia totalmente pagada	<u>14</u>	51.9 %
Dominio:		
Pleno	<u>2</u>	14.3 %
Escritura	<u>0</u>	0.0 %
Util	<u>12</u>	85.7 %
Sexo:		
Masculino	<u>10</u>	71.4 %
Femenino	<u>1</u>	7.1 %
Ambos	<u>3</u>	21.4 %
Propia Pagando	<u>5</u>	18.5 %
Alquilada	<u>6</u>	22.2 %
Prestada	<u>2</u>	7.4 %



INFORME DE LINEA DE BASE

24. Cuales son los principales problemas de la vivienda.

No tiene repello	<u>5</u>	<u>18.5</u>	%	Externo	<u>5</u>	<u>100.0</u>	%	Interno	<u>4</u>	<u>80.0</u>	%
Piso de tierra	<u>3</u>	<u>11.1</u>	%								
Falta de cielo falso	<u>7</u>	<u>25.9</u>	%								
Problemas estructurales	<u>6</u>	<u>22.2</u>	%								
Techo en mal estado	<u>6</u>	<u>22.2</u>	%								
Ninguno	<u>12</u>	<u>44.4</u>	%								

25. Condiciones de la vivienda:

Buena	<u>12</u>	<u>44.4</u>	%
Regular	<u>12</u>	<u>44.4</u>	%
Mala	<u>3</u>	<u>11.1</u>	%

29. Cuántas piezas se utilizan como dormitorio:

Una	<u>9</u>	<u>33.3</u>	%
Dos	<u>15</u>	<u>55.6</u>	%
Tres	<u>2</u>	<u>7.4</u>	%
Cuatro y mas	<u>1</u>	<u>3.7</u>	%

26. Freceuntementeque utilizan para cocinar:

Electricidad	<u>1</u>	<u>3.7</u>	%
Gas volátil (Chimbo)	<u>18</u>	<u>66.7</u>	%
Gas (Kerosén)	<u>0</u>	<u>0.0</u>	%
Leña	<u>16</u>	<u>59.3</u>	%
No Cosina	<u>0</u>	<u>0.0</u>	%

30. Cuántas familias viven en esta casa:

Una	<u>27</u>	<u>100.0</u>	%
Dos	<u>0</u>	<u>0.0</u>	%
Tres	<u>0</u>	<u>0.0</u>	%
Cuatro	<u>0</u>	<u>0.0</u>	%
Cinco y mas	<u>0</u>	<u>0.0</u>	%
			Familias
			<u>27</u>

27. Cuanas piezas tiene esta vivienda:

Una	<u>4</u>	<u>14.8</u>	%
Dos	<u>2</u>	<u>7.4</u>	%
Tres	<u>9</u>	<u>33.3</u>	%
Cuatro	<u>7</u>	<u>25.9</u>	%
Cinco	<u>3</u>	<u>11.1</u>	%
Seis y mas	<u>2</u>	<u>7.4</u>	%

31. Ha emigrado algun miembro de su hogar:

Si	<u>1</u>	<u>3.7</u>	%
Cuantos	<u>1</u>	<u>3.7</u>	%
Sexo:			
Maculino	<u>0</u>	<u>0.0</u>	%
Femenino	<u>1</u>	<u>100.0</u>	%
Dentro del pais	<u>0</u>	<u>0.0</u>	%
Otro pais	<u>1</u>	<u>100.0</u>	%
No	<u>26</u>	<u>96.3</u>	%

28. Cuanos baños tiene:

No tiene baño	<u>0</u>	<u>0.0</u>	%
Uno	<u>9</u>	<u>33.3</u>	%
Dos	<u>15</u>	<u>55.6</u>	%
Tres y mas	<u>3</u>	<u>11.1</u>	%

32. Conoce usted casos de violencia intrafamiliar en el barrio en el ultimo año:

Si	<u>0</u>	<u>-</u>	%	Cuantos	<u>0</u>	<u>###</u>	%
No	<u>27</u>	<u>#####</u>	%				



INFORME DE LINEA DE BASE



33. Le ha sucedido algún caso de violencia a usted o a su familia en el ultimo año:

Si 0 **0.0** % Cuantos 0 **0.0** % No 27 **100.0** %

34. Situación educativa actual, e igualdad entre los sexos, de los niños en edad escolar (4 a 23 años **63**)

Sexo		Grado que actualmente cursan o cursaron											Estudian ahora	
M	F	Pre Grado	Primer Grado	Segundo Grado	Tercero Grado	Cuarto Grado	Quinto Grado	Sexto Grado	Básico	Diver.	Univ.	Ning.	Si	No
27	36	10	3	4	3	5	2	12	16	7	1	0	28	35
42.0 %	57.0 %	15.9 %	4.8 %	6.3 %	4.8 %	7.9 %	3.2 %	19.0 %	25.4 %	11.1 %	1.6 %	0.0 %	44.4 %	55.6 %

35. Profesión u oficio e ingresos de los miembros de la familia en edad de trabajar:

Pea Ocupada y Desocupada

Si	%	No	%	Ingresos	Cant.	%
				Menos de 1,000	46	121.1 %
38	45.2	46	54.8	Ingresos entre Lps. 1,001 a 2,000	1	2.6 %
				Ingresos entre Lps. 2,001 a 4,000	9	23.7 %
				Ingresos entre Lps. 4,001 a 8,000	20	52.6 %
				Ingresos entre Lps. 8,001 y más	8	21.1 %

36. Alguien de la familia ha obtenido algún tipo de prestamo:

Si 2 **7.41** %
 No 25 **92.59** %
 M 1 **0.81** %
 F 1 **0.81** %

39. Cuantos son los ingresos mensuales familiares:

Rangos (Lps)	Hogar	%
de 1,000.00	0	0.00
1,001 - 2,000	2	7.41
2,001 - 4,000	4	14.81
4,001 - 8,000	8	29.63
8,001 - 12,000	7	25.93
12,001 - 20,000	6	22.22
20,001 - 30,000	0	0.00
30,001 - 50,000	0	0.00
50,001 y Mas	0	0.00

37. Reciben remesas:

Si 4 **14.81** %
 No 23 **85.19** %

38. Cuanto Ips.

No.	Rango	Cant.	%
1	0.01 - 1000.00	0	-
2	1000.01 - 2000.00	0	-
3	2000.01 - y mas	4	100.00

40. Los ingresos familiares ajustan para alimentarse los:

1. 3 tiempos 22 **81.5** %
 2. 2 tiempos 5 **18.5** %
 3. 1 tiempos 0 **0.0** %



INFORME DE LINEA DE BASE



<p>41. Trabaja por cuenta propia la tierra alguien en la familia</p> <p>1. Si $\frac{0}{27}$ $\frac{0.0}{100.0}$ %</p> <p>2. No $\frac{27}{27}$ $\frac{100.0}{100.0}$ %</p> <p>Cuantos</p> <p>M $\frac{0}{0}$ $\frac{0.0}{0.0}$ %</p> <p>F $\frac{0}{0}$ $\frac{0.0}{0.0}$ %</p> <p>Uno $\frac{0}{0}$ ##### %</p> <p>Dos $\frac{0}{0}$ ##### %</p> <p>Tres $\frac{0}{0}$ ##### %</p> <p>Cuatro $\frac{0}{0}$ ##### %</p> <p>Cinco y mas $\frac{0}{0}$ ##### %</p>	<p>43. Se producen alimentos en la familia:</p> <p>Si $\frac{0}{27}$ $\frac{0.0}{100.0}$ %</p> <p>No $\frac{27}{27}$ $\frac{100.0}{100.0}$ %</p>																																																																										
<p>42. Tipo de tenencia de la tierra</p> <p>1. Propia pagada $\frac{0}{0}$ $\frac{0.0}{\#DIV/0!}$ %</p> <p>Pleno $\frac{0}{0}$ $\frac{\#DIV/0!}{\#DIV/0!}$ %</p> <p>Util $\frac{0}{0}$ $\frac{\#DIV/0!}{\#DIV/0!}$ %</p> <p>Escritura $\frac{0}{0}$ $\frac{\#DIV/0!}{\#DIV/0!}$ %</p> <p>2. Propia pagando $\frac{0}{0}$ $\frac{0.0}{0.0}$ %</p> <p>3. Alquilada $\frac{0}{0}$ $\frac{0.0}{0.0}$ %</p> <p>4. Prestada $\frac{0}{0}$ $\frac{0.0}{0.0}$ %</p> <p>5. En litigio $\frac{0}{0}$ $\frac{0.0}{0.0}$ %</p> <p>6. Comunal $\frac{0}{0}$ $\frac{0.0}{0.0}$ %</p> <p>7. No tiene $\frac{27}{27}$ $\frac{100.0}{100.0}$ %</p>	<p>44. Producen suficientes alimentos para autoconsumo:</p> <p>Si $\frac{0}{27}$ $\frac{0.0}{100.0}$ %</p> <p>No $\frac{27}{27}$ $\frac{100.0}{100.0}$ %</p>																																																																										
<p>47. Cuantas mujeres de la familia participan en organizaciones:</p> <p>Ninguno $\frac{24}{3}$ $\frac{88.9}{11.1}$ %</p> <p>Uno $\frac{3}{3}$ $\frac{11.1}{11.1}$ %</p> <p>Dos $\frac{0}{0}$ $\frac{0.0}{0.0}$ %</p> <p>Tres y mas $\frac{0}{0}$ $\frac{0.0}{0.0}$ %</p>	<p>45. De los alimentos que producen obtienen exedentes para la venta:</p> <p>Si $\frac{0}{27}$ $\frac{0.0}{100.0}$ %</p> <p>No $\frac{27}{27}$ $\frac{100.0}{100.0}$ %</p>																																																																										
<p>Indicadores Socioeconómicos de Nueva Arcadia, Copán.</p>	<p>46. Cuantos hombres de la familia participan en organizaciones:</p> <p>Ninguno $\frac{25}{2}$ $\frac{92.6}{7.4}$ %</p> <p>Uno $\frac{2}{0}$ $\frac{7.4}{0.0}$ %</p> <p>Dos $\frac{0}{0}$ $\frac{0.0}{0.0}$ %</p> <p>Tres y mas $\frac{0}{0}$ $\frac{0.0}{0.0}$ %</p> <p>48. En la casa que habita existen los siguientes sevicios publicos:</p> <table border="1"> <thead> <tr> <th rowspan="2">No</th> <th rowspan="2">Servicios Publicos</th> <th colspan="2">Lo reciben</th> </tr> <tr> <th>Cant.</th> <th>%</th> </tr> </thead> <tbody> <tr><td>1</td><td>Agua de pozo propio</td><td>0</td><td>0.0</td></tr> <tr><td>2</td><td>Agua domiciliar de pozo comunal</td><td>0</td><td>0.0</td></tr> <tr><td>3</td><td>Acarrea agua de rio o quebrada</td><td>2</td><td>7.4</td></tr> <tr><td>4</td><td>Agua domiciliar por acueducto</td><td>24</td><td>88.9</td></tr> <tr><td>5</td><td>Agua domiciliar por Manguera</td><td>0</td><td>0.0</td></tr> <tr><td>6</td><td>Agua llave publica / fuente</td><td>0</td><td>0.0</td></tr> <tr><td>7</td><td>Reservorio de agua lluvia</td><td>1</td><td>3.7</td></tr> <tr><td>8</td><td>Servicio sanitario</td><td>26</td><td>96.3</td></tr> <tr><td>9</td><td>Letrina</td><td>0</td><td>0.0</td></tr> <tr><td>10</td><td>Usa la letrina</td><td>0</td><td>0.0</td></tr> <tr><td>11</td><td>Recolección de basura</td><td>19</td><td>70.4</td></tr> <tr><td>12</td><td>Aseo de calles</td><td>0</td><td>0.0</td></tr> <tr><td>13</td><td>Energia eléctrica domiciliaria</td><td>26</td><td>96.3</td></tr> <tr><td>14</td><td>Teléfono (Hondutel)</td><td>0</td><td>0.0</td></tr> <tr><td>15</td><td>Teléfono (Celular)</td><td>26</td><td>96.3</td></tr> <tr><td>16</td><td>Alumbrada publico</td><td>14</td><td>51.9</td></tr> <tr><td>17</td><td>Mantenimiento de calles</td><td>2</td><td>7.4</td></tr> </tbody> </table>	No	Servicios Publicos	Lo reciben		Cant.	%	1	Agua de pozo propio	0	0.0	2	Agua domiciliar de pozo comunal	0	0.0	3	Acarrea agua de rio o quebrada	2	7.4	4	Agua domiciliar por acueducto	24	88.9	5	Agua domiciliar por Manguera	0	0.0	6	Agua llave publica / fuente	0	0.0	7	Reservorio de agua lluvia	1	3.7	8	Servicio sanitario	26	96.3	9	Letrina	0	0.0	10	Usa la letrina	0	0.0	11	Recolección de basura	19	70.4	12	Aseo de calles	0	0.0	13	Energia eléctrica domiciliaria	26	96.3	14	Teléfono (Hondutel)	0	0.0	15	Teléfono (Celular)	26	96.3	16	Alumbrada publico	14	51.9	17	Mantenimiento de calles	2	7.4
No	Servicios Publicos			Lo reciben																																																																							
		Cant.	%																																																																								
1	Agua de pozo propio	0	0.0																																																																								
2	Agua domiciliar de pozo comunal	0	0.0																																																																								
3	Acarrea agua de rio o quebrada	2	7.4																																																																								
4	Agua domiciliar por acueducto	24	88.9																																																																								
5	Agua domiciliar por Manguera	0	0.0																																																																								
6	Agua llave publica / fuente	0	0.0																																																																								
7	Reservorio de agua lluvia	1	3.7																																																																								
8	Servicio sanitario	26	96.3																																																																								
9	Letrina	0	0.0																																																																								
10	Usa la letrina	0	0.0																																																																								
11	Recolección de basura	19	70.4																																																																								
12	Aseo de calles	0	0.0																																																																								
13	Energia eléctrica domiciliaria	26	96.3																																																																								
14	Teléfono (Hondutel)	0	0.0																																																																								
15	Teléfono (Celular)	26	96.3																																																																								
16	Alumbrada publico	14	51.9																																																																								
17	Mantenimiento de calles	2	7.4																																																																								



INFORME DE LINEA DE BASE

Frecuencia Barrio Copante La Entrada Copán

MANCOMUNIDAD CHORTI																																																																																																																																	
MUNICIPALIDAD DE NUEVA ARCADIA, COPÁN																																																																																																																																	
Encuesta Socioeconomica para Establecer Linea de Base a Nivel Municipal																																																																																																																																	
(en el marco de los ODS, PLAN DE NACIÓN Y VISIÓN DE PAIS)																																																																																																																																	
DATOS GENERALES																																																																																																																																	
Municipio: Nueva Arcadia, Copán.																																																																																																																																	
Barrio: Copante																																																																																																																																	
Población: 137				Vivienda: 32																																																																																																																													
12. Clasificación de personas por rangos de edades y sexos <table border="1" style="width: 100%; border-collapse: collapse; margin-top: 10px;"> <thead> <tr> <th rowspan="3">No</th> <th rowspan="3">Rangos de Edades</th> <th rowspan="3">No. De Personas</th> <th colspan="2">Sexo</th> <th colspan="2">saben leer y escribir</th> </tr> <tr> <th>F</th> <th>M</th> <th>F</th> <th>M</th> </tr> <tr> <th></th> <th></th> <th></th> <th></th> </tr> </thead> <tbody> <tr><td>1</td><td>Menores de 1 año</td><td>1</td><td>0</td><td>1</td><td>0</td><td>0</td></tr> <tr><td>2</td><td>De 1 a 4 años</td><td>15</td><td>9</td><td>6</td><td>0</td><td>0</td></tr> <tr><td>3</td><td>De 5 a 6 años</td><td>9</td><td>4</td><td>5</td><td>1</td><td>3</td></tr> <tr><td>4</td><td>De 7 a 12 años</td><td>23</td><td>12</td><td>11</td><td>9</td><td>10</td></tr> <tr><td>5</td><td>De 13 a 15 años</td><td>9</td><td>2</td><td>7</td><td>2</td><td>7</td></tr> <tr><td>6</td><td>De 16 a 18 años</td><td>13</td><td>9</td><td>4</td><td>9</td><td>3</td></tr> <tr><td>7</td><td>De 19 a 23 años</td><td>11</td><td>6</td><td>5</td><td>6</td><td>5</td></tr> <tr><td>8</td><td>De 24 a 30 años</td><td>10</td><td>5</td><td>5</td><td>4</td><td>3</td></tr> <tr><td>9</td><td>De 31 a 40 años</td><td>22</td><td>12</td><td>10</td><td>9</td><td>7</td></tr> <tr><td>10</td><td>De 41 a 50 años</td><td>8</td><td>2</td><td>6</td><td>0</td><td>3</td></tr> <tr><td>11</td><td>De 51 a 64 años</td><td>6</td><td>1</td><td>5</td><td>0</td><td>1</td></tr> <tr><td>12</td><td>De 65 años y mas</td><td>10</td><td>5</td><td>5</td><td>1</td><td>1</td></tr> </tbody> </table>				No	Rangos de Edades	No. De Personas	Sexo		saben leer y escribir		F	M	F	M					1	Menores de 1 año	1	0	1	0	0	2	De 1 a 4 años	15	9	6	0	0	3	De 5 a 6 años	9	4	5	1	3	4	De 7 a 12 años	23	12	11	9	10	5	De 13 a 15 años	9	2	7	2	7	6	De 16 a 18 años	13	9	4	9	3	7	De 19 a 23 años	11	6	5	6	5	8	De 24 a 30 años	10	5	5	4	3	9	De 31 a 40 años	22	12	10	9	7	10	De 41 a 50 años	8	2	6	0	3	11	De 51 a 64 años	6	1	5	0	1	12	De 65 años y mas	10	5	5	1	1	15. Quien atendio el parto <table style="width: 100%; margin-top: 10px;"> <tr><td>1. Enfermera</td><td style="text-align: right;">0</td><td style="text-align: right;">0.0</td><td>%</td></tr> <tr><td>2. Partera</td><td style="text-align: right;">0</td><td style="text-align: right;">0.0</td><td>%</td></tr> <tr><td>3. Medico</td><td style="text-align: right;">1</td><td style="text-align: right;">2.9</td><td>%</td></tr> <tr><td>4. Ella sola</td><td style="text-align: right;">0</td><td style="text-align: right;">0.0</td><td>%</td></tr> <tr><td>5. Marido</td><td style="text-align: right;">0</td><td style="text-align: right;">0.0</td><td>%</td></tr> <tr><td>6. Otra Persona</td><td style="text-align: right;">0</td><td style="text-align: right;">0.0</td><td>%</td></tr> </table>			1. Enfermera	0	0.0	%	2. Partera	0	0.0	%	3. Medico	1	2.9	%	4. Ella sola	0	0.0	%	5. Marido	0	0.0	%	6. Otra Persona	0	0.0	%
No	Rangos de Edades	No. De Personas	Sexo				saben leer y escribir																																																																																																																										
			F				M	F	M																																																																																																																								
1	Menores de 1 año	1	0	1	0	0																																																																																																																											
2	De 1 a 4 años	15	9	6	0	0																																																																																																																											
3	De 5 a 6 años	9	4	5	1	3																																																																																																																											
4	De 7 a 12 años	23	12	11	9	10																																																																																																																											
5	De 13 a 15 años	9	2	7	2	7																																																																																																																											
6	De 16 a 18 años	13	9	4	9	3																																																																																																																											
7	De 19 a 23 años	11	6	5	6	5																																																																																																																											
8	De 24 a 30 años	10	5	5	4	3																																																																																																																											
9	De 31 a 40 años	22	12	10	9	7																																																																																																																											
10	De 41 a 50 años	8	2	6	0	3																																																																																																																											
11	De 51 a 64 años	6	1	5	0	1																																																																																																																											
12	De 65 años y mas	10	5	5	1	1																																																																																																																											
1. Enfermera	0	0.0	%																																																																																																																														
2. Partera	0	0.0	%																																																																																																																														
3. Medico	1	2.9	%																																																																																																																														
4. Ella sola	0	0.0	%																																																																																																																														
5. Marido	0	0.0	%																																																																																																																														
6. Otra Persona	0	0.0	%																																																																																																																														
13. Cuantas madres solteras hay en el hogar: <div style="text-align: right; margin-right: 100px;"> <u>5</u> 14.3 % </div>				16. Hubo alguna muerte materna durante el parto o post parto en la familia en el 2016 (hogares) 1. Si <u>0</u> 0.0 % 2. No <u>32</u> ##### %																																																																																																																													
14. Cuantos niñ@s nacieron en la familia durante 2016: <div style="text-align: right; margin-right: 100px;"> <u>1</u> 3.1 % </div> <div style="margin-left: 150px; margin-top: 10px;"> Femenino <u>0</u> 0.0 % Masculino <u>1</u> 100.0 % </div> <div style="margin-left: 100px; margin-top: 10px;"> Mujeres en edad reproductiva 34 </div>				17. Planifica la familia con su pareja: 1. Si <u>6</u> 18.8 % 2. No <u>26</u> 81.3 %																																																																																																																													
				18. Tipo de método que usa: <table style="width: 100%; margin-top: 10px;"> <tr><td>1. Ritmo</td><td style="text-align: right;">0</td><td style="text-align: right;">0.0</td><td>%</td></tr> <tr><td>2. Diu</td><td style="text-align: right;">0</td><td style="text-align: right;">0.0</td><td>%</td></tr> <tr><td>3. Pastilla</td><td style="text-align: right;">0</td><td style="text-align: right;">0.0</td><td>%</td></tr> <tr><td>4. Preservativo</td><td style="text-align: right;">0</td><td style="text-align: right;">0.0</td><td>%</td></tr> <tr><td>5. Inyección</td><td style="text-align: right;">4</td><td style="text-align: right;">66.7</td><td>%</td></tr> <tr><td>6. Operación</td><td style="text-align: right;">2</td><td style="text-align: right;">33.3</td><td>%</td></tr> <tr><td>6.1. F</td><td style="text-align: right;">0</td><td style="text-align: right;">0.0</td><td>%</td></tr> <tr><td>6.2. M</td><td style="text-align: right;">2</td><td style="text-align: right;">33.3</td><td>%</td></tr> </table>			1. Ritmo	0	0.0	%	2. Diu	0	0.0	%	3. Pastilla	0	0.0	%	4. Preservativo	0	0.0	%	5. Inyección	4	66.7	%	6. Operación	2	33.3	%	6.1. F	0	0.0	%	6.2. M	2	33.3	%																																																																																											
1. Ritmo	0	0.0	%																																																																																																																														
2. Diu	0	0.0	%																																																																																																																														
3. Pastilla	0	0.0	%																																																																																																																														
4. Preservativo	0	0.0	%																																																																																																																														
5. Inyección	4	66.7	%																																																																																																																														
6. Operación	2	33.3	%																																																																																																																														
6.1. F	0	0.0	%																																																																																																																														
6.2. M	2	33.3	%																																																																																																																														



INFORME DE LINEA DE BASE



19. Se murio en la familia un niño (a) menor de 5 años en el 2016:

1. Si 0 **0.0** %

2. No 32 **#####** %

Femenino 0 **#####** %

Masculino 0 **#####** %

20. Se manifestaron en algun miembro de su familia las siguientes enfermedades, durante el 2013:

No	Tipo de enfermedad	Se manifesto		Sexo				Asistencia					
		Si	%	M	%	F	%	Publi ca	%	Priv ada	%	Pro pia	%
1	Infecciones Respiratorias Agudas	33	24	10	30	23	70	33	100	0	0	0	0
2	Dengue Clásico	7	5	2	29	5	71	7	100	0	0	0	0
3	Paludismo	0	0	0	#####	0	#####	0	#####	0	#####	0	#####
4	Dengue Hemorrágico	4	3	2	50	2	50	4	100	0	0	0	0
5	Chagas	0	0	0	#####	0	#####	0	#####	0	#####	0	#####
6	Alcoholismo	0	0	0	#####	0	#####	0	#####	0	#####	0	#####
7	Discapacidad en Niños/Niñas	1	1	0	0	1	100	1	100	0	0	0	0
8	Discapacidad en Jovenes	0	0	0	#####	0	#####	0	#####	0	#####	0	#####
9	Discapacidad en adultos	1	1	1	100	0	0	1	100	0	0	0	0
10	Discapacidad en Adulto Mayor	1	1	1	100	0	0	1	100	0	0	0	0
11	Tuberculosis	0	0	0	#####	0	#####	0	#####	0	#####	0	#####
12	Cancer	0	0	0	#####	0	#####	0	#####	0	#####	0	#####
13	Diarreas	1	1	1	100	0	0	1	100	0	0	0	0
14	De la piel	0	0	0	#####	0	#####	0	#####	0	#####	0	#####
15	Otros:	0	0	0	#####	0	#####	0	#####	0	#####	0	#####

21. Tipo de vivienda en uso:

Casa	<u>32</u>	100.0 %
Apartamento Independiente	<u>0</u>	0.0 %
Local no abitacional	<u>0</u>	0.0 %
Cuarto mesón (cuarterias)	<u>0</u>	0.0 %
Casa improvisada	<u>0</u>	0.0 %

22. Materiales de construcción de las paredes:

1. Adobe	<u>16</u>	50.0 %
2. Bloque	<u>13</u>	40.6 %
3. Bahareque	<u>0</u>	0.0 %
4. Madera	<u>0</u>	0.0 %
5. Desperdicios	<u>3</u>	9.4 %
6. Ladrillo	<u>0</u>	0.0 %
7. Piedra	<u>0</u>	0.0 %

23. Tenencia de la vivienda:

Propia totalmente pagada	<u>28</u>	87.5 %
Dominio:		
Pleno	<u>9</u>	32.1 %
Escritura	<u>14</u>	50.0 %
Util	<u>5</u>	17.9 %
Sexo:		
Masculino	<u>22</u>	78.6 %
Femenino	<u>5</u>	17.9 %
Ambos	<u>1</u>	3.6 %
Propia Pagando	<u>0</u>	0.0 %
Alquilada	<u>2</u>	6.3 %
Prestada	<u>2</u>	6.3 %



INFORME DE LINEA DE BASE

24. Cuales son los principales problemas de la vivienda.

No tiene repello	<u>19</u>	<u>59.4</u>	%	Externo	<u>19</u>	<u>100.0</u>	%	Interno	<u>19</u>	<u>#####</u>	%
Piso de tierra	<u>6</u>	<u>18.8</u>	%								
Falta de cielo falso	<u>5</u>	<u>15.6</u>	%								
Problemas estructurales	<u>11</u>	<u>34.4</u>	%								
Techo en mal estado	<u>3</u>	<u>9.4</u>	%								
Ninguno	<u>5</u>	<u>15.6</u>	%								

25. Condiciones de la vivienda:

Buena	<u>5</u>	<u>15.6</u>	%
Regular	<u>24</u>	<u>75.0</u>	%
Mala	<u>3</u>	<u>9.4</u>	%

29. Cuántas piezas se utilizan como dormitorio:

Una	<u>26</u>	<u>81.3</u>	%
Dos	<u>6</u>	<u>18.8</u>	%
Tres	<u>0</u>	<u>0.0</u>	%
Cuatro y mas	<u>0</u>	<u>0.0</u>	%

26. Freceuntementeque utilizan para cocinar:

Electricidad	<u>2</u>	<u>6.3</u>	%
Gas volátil (Chimbo)	<u>1</u>	<u>3.1</u>	%
Gas (Kerosén)	<u>31</u>	<u>96.9</u>	%
Leña	<u>31</u>	<u>96.9</u>	%
No Cosina	<u>0</u>	<u>0.0</u>	%

30. Cuántas familias viven en esta casa:

Una	<u>29</u>	<u>90.6</u>	%
Dos	<u>3</u>	<u>9.4</u>	%
Tres	<u>0</u>	<u>0.0</u>	%
Cuatro	<u>0</u>	<u>0.0</u>	%
Cinco y mas	<u>0</u>	<u>0.0</u>	%
			Familias
			<u>35</u>

27. Cuanas piezas tiene esta vivienda:

Una	<u>15</u>	<u>46.9</u>	%
Dos	<u>10</u>	<u>31.3</u>	%
Tres	<u>4</u>	<u>12.5</u>	%
Cuatro	<u>3</u>	<u>9.4</u>	%
Cinco	<u>0</u>	<u>0.0</u>	%
Seis y mas	<u>0</u>	<u>0.0</u>	%

31. Ha emigrado algun miembro de su hogar:

Si	<u>1</u>	<u>3.1</u>	%
Cuantos	<u>1</u>	<u>3.1</u>	%
Sexo:			
Maculino	<u>0</u>	<u>0.0</u>	%
Femenino	<u>1</u>	<u>100.0</u>	%
Dentro del pais	<u>1</u>	<u>100.0</u>	%
Otro pais	<u>0</u>	<u>0.0</u>	%
No	<u>31</u>	<u>96.9</u>	%

28. Cuanos baños tiene:

No tiene baño	<u>11</u>	<u>34.4</u>	%
Uno	<u>21</u>	<u>65.6</u>	%
Dos	<u>0</u>	<u>0.0</u>	%
Tres y mas	<u>0</u>	<u>0.0</u>	%

32. Conoce usted casos de violencia intrafamiliar en el barrio en el ultimo año:

Si	<u>0</u>	<u>-</u>	%	Cuantos	<u>0</u>	<u>###</u>	%
No	<u>32</u>	<u>#####</u>	%				



INFORME DE LINEA DE BASE



33. Le ha sucedido algún caso de violencia a usted o a su familia en el ultimo año:

Si 0 **0.0** % Cuantos 0 **0.0** % No 32 **100.0** %

34. Situación educativa actual, e igualdad entre los sexos, de los niños en edad escolar (4 a 23 años **65**)

Sexo		Grado que actualmente cursan o cursaron											Estudian ahora	
M	F	Pre Grado	Primer Grado	Segundo Grado	Tercero Grado	Cuarto Grado	Quinto Grado	Sexto Grado	Básico	Diver.	Univ.	Ning.	Si	No
30	35	8	7	5	7	11	11	8	2	0		6	22	43
46.0 %	53.0 %	12.3 %	10.8 %	7.7 %	10.8 %	16.9 %	16.9 %	12.3 %	3.1 %	0.0 %	0.0 %	9.2 %	33.8 %	66.2 %

35. Profesión u oficio e ingresos de los miembros de la familia en edad de trabajar:

Pea Ocupada y Desocupada

Si	%	No	%	Ingresos	Cant.	%
40	40.8	58	59.2	Ingresos Menos de 1,000	58	145.0 %
				Ingresos entre Lps. 1,001 a 2,000	4	10.0 %
				Ingresos entre Lps. 2,001 a 4,000	11	27.5 %
				Ingresos entre Lps. 4,001 a 8,000	19	47.5 %
				Ingresos entre Lps. 8,001 y más	0	0.0 %

36. Alguien de la familia ha obtenido algún tipo de prestamo:

Si 2 **6.25** %
 No 30 **93.75** %
 M 0 **-** %
 F 2 **1.46** %

39. Cuantos son los ingresos mensuales familiares:

Rangos (Lps)	Hogar	%
de 1,000.00	1	3.13
1,001 - 2,000	2	6.25
2,001 - 4,000	9	28.13
4,001 - 8,000	18	56.25
8,001 - 12,000	1	3.13
12,001 - 20,000	1	3.13
20,001 - 30,000	0	0.00
30,001 - 50,000	0	0.00
50,001 y Mas	0	0.00

37. Reciben remesas:

Si 0 **-** %
 No 32 **#####** %

38. Cuanto Ips.

No.	Rango	Cant.	%
1	0.01 - 1000.00	0	#DIV/0!
2	1000.01 - 2000.00	0	#DIV/0!
3	2000.01 - y mas	0	#DIV/0!

40. Los ingresos familiares ajustan para alimentarse los:

1. 3 tiempos 22 **68.8** %
 2. 2 tiempos 10 **31.3** %
 3. 1 tiempos 0 **0.0** %



INFORME DE LINEA DE BASE

<p>41. Trabaja por cuenta propia la tierra alguien en la familia</p> <table style="width: 100%; border-collapse: collapse;"> <tr> <td style="width: 15%;">1. Si</td> <td style="width: 10%; text-align: center;">9</td> <td style="width: 10%; text-align: center;">28.1</td> <td style="width: 10%;">%</td> <td style="width: 50%;"></td> </tr> <tr> <td>2. No</td> <td style="text-align: center;">23</td> <td style="text-align: center;">71.9</td> <td>%</td> <td></td> </tr> <tr> <td colspan="4"></td> <td style="text-align: center;">M 14 14.3 %</td> </tr> <tr> <td colspan="4"></td> <td style="text-align: center;">F 0 0.0 %</td> </tr> <tr> <td colspan="5">Cuantos</td> </tr> <tr> <td>Uno</td> <td style="text-align: center;">5</td> <td style="text-align: center;">55.6</td> <td>%</td> <td></td> </tr> <tr> <td>Dos</td> <td style="text-align: center;">3</td> <td style="text-align: center;">33.3</td> <td>%</td> <td></td> </tr> <tr> <td>Tres</td> <td style="text-align: center;">1</td> <td style="text-align: center;">11.1</td> <td>%</td> <td></td> </tr> <tr> <td>Cuatro</td> <td style="text-align: center;">0</td> <td style="text-align: center;">0.0</td> <td>%</td> <td></td> </tr> <tr> <td>Cinco y mas</td> <td style="text-align: center;">0</td> <td style="text-align: center;">0.0</td> <td>%</td> <td></td> </tr> </table>	1. Si	9	28.1	%		2. No	23	71.9	%						M 14 14.3 %					F 0 0.0 %	Cuantos					Uno	5	55.6	%		Dos	3	33.3	%		Tres	1	11.1	%		Cuatro	0	0.0	%		Cinco y mas	0	0.0	%		<p>43. Se producen alimentos en la familia:</p> <table style="width: 100%; border-collapse: collapse;"> <tr> <td style="width: 15%;">Si</td> <td style="width: 10%; text-align: center;">11</td> <td style="width: 10%; text-align: center;">34.4</td> <td style="width: 10%;">%</td> <td style="width: 50%;"></td> </tr> <tr> <td>No</td> <td style="text-align: center;">21</td> <td style="text-align: center;">65.6</td> <td>%</td> <td></td> </tr> </table>	Si	11	34.4	%		No	21	65.6	%														
1. Si	9	28.1	%																																																																							
2. No	23	71.9	%																																																																							
				M 14 14.3 %																																																																						
				F 0 0.0 %																																																																						
Cuantos																																																																										
Uno	5	55.6	%																																																																							
Dos	3	33.3	%																																																																							
Tres	1	11.1	%																																																																							
Cuatro	0	0.0	%																																																																							
Cinco y mas	0	0.0	%																																																																							
Si	11	34.4	%																																																																							
No	21	65.6	%																																																																							
<p>42. Tipo de tenencia de la tierra</p> <table style="width: 100%; border-collapse: collapse;"> <tr> <td style="width: 25%;">1. Propia pagada</td> <td style="width: 10%; text-align: center;">8</td> <td style="width: 10%; text-align: center;">25.0</td> <td style="width: 10%;">%</td> <td style="width: 45%;"></td> </tr> <tr> <td>Pleno</td> <td style="text-align: center;">4</td> <td style="text-align: center;">50.0</td> <td>%</td> <td></td> </tr> <tr> <td>Util</td> <td style="text-align: center;">4</td> <td style="text-align: center;">50.0</td> <td>%</td> <td></td> </tr> <tr> <td>Escritura</td> <td style="text-align: center;">0</td> <td style="text-align: center;">0.0</td> <td>%</td> <td></td> </tr> <tr> <td>2. Propia pagando</td> <td style="text-align: center;">0</td> <td style="text-align: center;">0.0</td> <td>%</td> <td></td> </tr> <tr> <td>3. Alquilada</td> <td style="text-align: center;">3</td> <td style="text-align: center;">9.4</td> <td>%</td> <td></td> </tr> <tr> <td>4. Prestada</td> <td style="text-align: center;">0</td> <td style="text-align: center;">0.0</td> <td>%</td> <td></td> </tr> <tr> <td>5. En litigio</td> <td style="text-align: center;">0</td> <td style="text-align: center;">0.0</td> <td>%</td> <td></td> </tr> <tr> <td>6. Comunal</td> <td style="text-align: center;">0</td> <td style="text-align: center;">0.0</td> <td>%</td> <td></td> </tr> <tr> <td>7. No tiene</td> <td style="text-align: center;">21</td> <td style="text-align: center;">65.6</td> <td>%</td> <td></td> </tr> </table>	1. Propia pagada	8	25.0	%		Pleno	4	50.0	%		Util	4	50.0	%		Escritura	0	0.0	%		2. Propia pagando	0	0.0	%		3. Alquilada	3	9.4	%		4. Prestada	0	0.0	%		5. En litigio	0	0.0	%		6. Comunal	0	0.0	%		7. No tiene	21	65.6	%		<p>44. Producen suficientes alimentos para autoconsumo:</p> <table style="width: 100%; border-collapse: collapse;"> <tr> <td style="width: 15%;">Si</td> <td style="width: 10%; text-align: center;">10</td> <td style="width: 10%; text-align: center;">31.3</td> <td style="width: 10%;">%</td> <td style="width: 50%;"></td> </tr> <tr> <td>No</td> <td style="text-align: center;">22</td> <td style="text-align: center;">68.8</td> <td>%</td> <td></td> </tr> </table>	Si	10	31.3	%		No	22	68.8	%														
1. Propia pagada	8	25.0	%																																																																							
Pleno	4	50.0	%																																																																							
Util	4	50.0	%																																																																							
Escritura	0	0.0	%																																																																							
2. Propia pagando	0	0.0	%																																																																							
3. Alquilada	3	9.4	%																																																																							
4. Prestada	0	0.0	%																																																																							
5. En litigio	0	0.0	%																																																																							
6. Comunal	0	0.0	%																																																																							
7. No tiene	21	65.6	%																																																																							
Si	10	31.3	%																																																																							
No	22	68.8	%																																																																							
<p>47. Cuantas mujeres de la familia participan en organizaciones:</p> <table style="width: 100%; border-collapse: collapse;"> <tr> <td style="width: 15%;">Ninguno</td> <td style="width: 10%; text-align: center;">32</td> <td style="width: 10%; text-align: center;">100.0</td> <td style="width: 10%;">%</td> <td style="width: 50%;"></td> </tr> <tr> <td>Uno</td> <td style="text-align: center;">0</td> <td style="text-align: center;">0.0</td> <td>%</td> <td></td> </tr> <tr> <td>Dos</td> <td style="text-align: center;">0</td> <td style="text-align: center;">0.0</td> <td>%</td> <td></td> </tr> <tr> <td>Tres y mas</td> <td style="text-align: center;">0</td> <td style="text-align: center;">0.0</td> <td>%</td> <td></td> </tr> </table>	Ninguno	32	100.0	%		Uno	0	0.0	%		Dos	0	0.0	%		Tres y mas	0	0.0	%		<p>45. De los alimentos que producen obtienen exedentes para la venta:</p> <table style="width: 100%; border-collapse: collapse;"> <tr> <td style="width: 15%;">Si</td> <td style="width: 10%; text-align: center;">8</td> <td style="width: 10%; text-align: center;">25.0</td> <td style="width: 10%;">%</td> <td style="width: 50%;"></td> </tr> <tr> <td>No</td> <td style="text-align: center;">24</td> <td style="text-align: center;">75.0</td> <td>%</td> <td></td> </tr> </table>	Si	8	25.0	%		No	24	75.0	%																																												
Ninguno	32	100.0	%																																																																							
Uno	0	0.0	%																																																																							
Dos	0	0.0	%																																																																							
Tres y mas	0	0.0	%																																																																							
Si	8	25.0	%																																																																							
No	24	75.0	%																																																																							
<p>Indicadores Socioeconómicos de Nueva Arcadia, Copán.</p>	<p>46. Cuantos hombres de la familia participan en organizaciones:</p> <table style="width: 100%; border-collapse: collapse;"> <tr> <td style="width: 15%;">Ninguno</td> <td style="width: 10%; text-align: center;">31</td> <td style="width: 10%; text-align: center;">96.9</td> <td style="width: 10%;">%</td> <td style="width: 50%;"></td> </tr> <tr> <td>Uno</td> <td style="text-align: center;">1</td> <td style="text-align: center;">3.1</td> <td>%</td> <td></td> </tr> <tr> <td>Dos</td> <td style="text-align: center;">0</td> <td style="text-align: center;">0.0</td> <td>%</td> <td></td> </tr> <tr> <td>Tres y mas</td> <td style="text-align: center;">0</td> <td style="text-align: center;">0.0</td> <td>%</td> <td></td> </tr> </table>	Ninguno	31	96.9	%		Uno	1	3.1	%		Dos	0	0.0	%		Tres y mas	0	0.0	%																																																						
Ninguno	31	96.9	%																																																																							
Uno	1	3.1	%																																																																							
Dos	0	0.0	%																																																																							
Tres y mas	0	0.0	%																																																																							
<p>48. En la casa que habita existen los siguientes servicios publicos:</p> <table border="1" style="width: 100%; border-collapse: collapse;"> <thead> <tr> <th rowspan="2" style="width: 5%;">No</th> <th rowspan="2" style="width: 70%;">Servicios Publicos</th> <th colspan="2" style="width: 25%;">Lo reciben</th> </tr> <tr> <th style="width: 10%;">Cant.</th> <th style="width: 15%;">%</th> </tr> </thead> <tbody> <tr><td>1</td><td>Agua de pozo propio</td><td style="text-align: center;">1</td><td style="text-align: center;">3.1</td></tr> <tr><td>2</td><td>Agua domiciliar de pozo comunal</td><td style="text-align: center;">22</td><td style="text-align: center;">68.8</td></tr> <tr><td>3</td><td>Acarrea agua de rio o quebrada</td><td style="text-align: center;">8</td><td style="text-align: center;">25.0</td></tr> <tr><td>4</td><td>Agua domiciliar por acueducto</td><td style="text-align: center;">1</td><td style="text-align: center;">3.1</td></tr> <tr><td>5</td><td>Agua domiciliar por Manguera</td><td style="text-align: center;">0</td><td style="text-align: center;">0.0</td></tr> <tr><td>6</td><td>Agua llave publica / fuente</td><td style="text-align: center;">0</td><td style="text-align: center;">0.0</td></tr> <tr><td>7</td><td>Reservorio de agua lluvia</td><td style="text-align: center;">0</td><td style="text-align: center;">0.0</td></tr> <tr><td>8</td><td>Servicio sanitario</td><td style="text-align: center;">20</td><td style="text-align: center;">62.5</td></tr> <tr><td>9</td><td>Letrina</td><td style="text-align: center;">11</td><td style="text-align: center;">34.4</td></tr> <tr><td>10</td><td>Usa la letrina</td><td style="text-align: center;">13</td><td style="text-align: center;">40.6</td></tr> <tr><td>11</td><td>Recolección de basura</td><td style="text-align: center;">0</td><td style="text-align: center;">0.0</td></tr> <tr><td>12</td><td>Aseo de calles</td><td style="text-align: center;">0</td><td style="text-align: center;">0.0</td></tr> <tr><td>13</td><td>Energia eléctrica domiciliaria</td><td style="text-align: center;">26</td><td style="text-align: center;">81.3</td></tr> <tr><td>14</td><td>Teléfono (Hondutel)</td><td style="text-align: center;">0</td><td style="text-align: center;">0.0</td></tr> <tr><td>15</td><td>Teléfono (Celular)</td><td style="text-align: center;">25</td><td style="text-align: center;">78.1</td></tr> <tr><td>16</td><td>Alumbrada publico</td><td style="text-align: center;">1</td><td style="text-align: center;">3.1</td></tr> <tr><td>17</td><td>Mantenimiento de calles</td><td style="text-align: center;">0</td><td style="text-align: center;">0.0</td></tr> </tbody> </table>	No	Servicios Publicos	Lo reciben		Cant.	%	1	Agua de pozo propio	1	3.1	2	Agua domiciliar de pozo comunal	22	68.8	3	Acarrea agua de rio o quebrada	8	25.0	4	Agua domiciliar por acueducto	1	3.1	5	Agua domiciliar por Manguera	0	0.0	6	Agua llave publica / fuente	0	0.0	7	Reservorio de agua lluvia	0	0.0	8	Servicio sanitario	20	62.5	9	Letrina	11	34.4	10	Usa la letrina	13	40.6	11	Recolección de basura	0	0.0	12	Aseo de calles	0	0.0	13	Energia eléctrica domiciliaria	26	81.3	14	Teléfono (Hondutel)	0	0.0	15	Teléfono (Celular)	25	78.1	16	Alumbrada publico	1	3.1	17	Mantenimiento de calles	0	0.0
No			Servicios Publicos	Lo reciben																																																																						
	Cant.	%																																																																								
1	Agua de pozo propio	1	3.1																																																																							
2	Agua domiciliar de pozo comunal	22	68.8																																																																							
3	Acarrea agua de rio o quebrada	8	25.0																																																																							
4	Agua domiciliar por acueducto	1	3.1																																																																							
5	Agua domiciliar por Manguera	0	0.0																																																																							
6	Agua llave publica / fuente	0	0.0																																																																							
7	Reservorio de agua lluvia	0	0.0																																																																							
8	Servicio sanitario	20	62.5																																																																							
9	Letrina	11	34.4																																																																							
10	Usa la letrina	13	40.6																																																																							
11	Recolección de basura	0	0.0																																																																							
12	Aseo de calles	0	0.0																																																																							
13	Energia eléctrica domiciliaria	26	81.3																																																																							
14	Teléfono (Hondutel)	0	0.0																																																																							
15	Teléfono (Celular)	25	78.1																																																																							
16	Alumbrada publico	1	3.1																																																																							
17	Mantenimiento de calles	0	0.0																																																																							



INFORME DE LINEA DE BASE

Frecuencia Colonia Vanessa La Entrada Copán

MANCOMUNIDAD CHORTI																																																																																																																																	
MUNICIPALIDAD DE NUEVA ARCADIA, COPÁN.																																																																																																																																	
Encuesta Socioeconomica para Establecer Linea de Base a Nivel Municipal																																																																																																																																	
(en el marco de los ODS, PLAN DE NACIÓN Y VISIÓN DE PAIS)																																																																																																																																	
DATOS GENERALES																																																																																																																																	
Municipio: Nueva Arcadia, Copán.																																																																																																																																	
Barrio:																																																																																																																																	
Población: 118				Vivienda: 28																																																																																																																													
12. Clasificación de personas por rangos de edades y sexos <table border="1" style="width: 100%; border-collapse: collapse; margin-top: 10px;"> <thead> <tr> <th rowspan="3">No</th> <th rowspan="3">Rangos de Edades</th> <th rowspan="3">No. De Personas</th> <th colspan="2">Sexo</th> <th colspan="2">saben leer y escribir</th> </tr> <tr> <th>F</th> <th>M</th> <th>F</th> <th>M</th> </tr> <tr> <th></th> <th></th> <th></th> <th></th> </tr> </thead> <tbody> <tr><td>1</td><td>Menores de 1 año</td><td>1</td><td>1</td><td>0</td><td>0</td><td>0</td></tr> <tr><td>2</td><td>De 1 a 4 años</td><td>5</td><td>1</td><td>4</td><td>1</td><td>0</td></tr> <tr><td>3</td><td>De 5 a 6 años</td><td>2</td><td>2</td><td>0</td><td>0</td><td>0</td></tr> <tr><td>4</td><td>De 7 a 12 años</td><td>14</td><td>6</td><td>8</td><td>6</td><td>8</td></tr> <tr><td>5</td><td>De 13 a 15 años</td><td>17</td><td>8</td><td>9</td><td>2</td><td>5</td></tr> <tr><td>6</td><td>De 16 a 18 años</td><td>3</td><td>0</td><td>3</td><td>0</td><td>3</td></tr> <tr><td>7</td><td>De 19 a 23 años</td><td>12</td><td>5</td><td>7</td><td>5</td><td>7</td></tr> <tr><td>8</td><td>De 24 a 30 años</td><td>16</td><td>11</td><td>5</td><td>11</td><td>5</td></tr> <tr><td>9</td><td>De 31 a 40 años</td><td>8</td><td>4</td><td>4</td><td>4</td><td>3</td></tr> <tr><td>10</td><td>De 41 a 50 años</td><td>11</td><td>6</td><td>5</td><td>6</td><td>5</td></tr> <tr><td>11</td><td>De 51 a 64 años</td><td>21</td><td>11</td><td>10</td><td>11</td><td>10</td></tr> <tr><td>12</td><td>De 65 años y mas</td><td>8</td><td>7</td><td>1</td><td>3</td><td>1</td></tr> </tbody> </table>				No	Rangos de Edades	No. De Personas	Sexo		saben leer y escribir		F	M	F	M					1	Menores de 1 año	1	1	0	0	0	2	De 1 a 4 años	5	1	4	1	0	3	De 5 a 6 años	2	2	0	0	0	4	De 7 a 12 años	14	6	8	6	8	5	De 13 a 15 años	17	8	9	2	5	6	De 16 a 18 años	3	0	3	0	3	7	De 19 a 23 años	12	5	7	5	7	8	De 24 a 30 años	16	11	5	11	5	9	De 31 a 40 años	8	4	4	4	3	10	De 41 a 50 años	11	6	5	6	5	11	De 51 a 64 años	21	11	10	11	10	12	De 65 años y mas	8	7	1	3	1	15. Quien atendio el parto <table style="width: 100%; margin-top: 10px;"> <tr><td>1. Enfermera</td><td style="text-align: right;">0</td><td style="text-align: right;">0.0</td><td>%</td></tr> <tr><td>2. Partera</td><td style="text-align: right;">0</td><td style="text-align: right;">0.0</td><td>%</td></tr> <tr><td>3. Medico</td><td style="text-align: right;">1</td><td style="text-align: right;">3.6</td><td>%</td></tr> <tr><td>4. Ella sola</td><td style="text-align: right;">0</td><td style="text-align: right;">0.0</td><td>%</td></tr> <tr><td>5. Marido</td><td style="text-align: right;">0</td><td style="text-align: right;">0.0</td><td>%</td></tr> <tr><td>6. Otra Persona</td><td style="text-align: right;">0</td><td style="text-align: right;">0.0</td><td>%</td></tr> </table>			1. Enfermera	0	0.0	%	2. Partera	0	0.0	%	3. Medico	1	3.6	%	4. Ella sola	0	0.0	%	5. Marido	0	0.0	%	6. Otra Persona	0	0.0	%
No	Rangos de Edades	No. De Personas	Sexo				saben leer y escribir																																																																																																																										
			F				M	F	M																																																																																																																								
1	Menores de 1 año	1	1	0	0	0																																																																																																																											
2	De 1 a 4 años	5	1	4	1	0																																																																																																																											
3	De 5 a 6 años	2	2	0	0	0																																																																																																																											
4	De 7 a 12 años	14	6	8	6	8																																																																																																																											
5	De 13 a 15 años	17	8	9	2	5																																																																																																																											
6	De 16 a 18 años	3	0	3	0	3																																																																																																																											
7	De 19 a 23 años	12	5	7	5	7																																																																																																																											
8	De 24 a 30 años	16	11	5	11	5																																																																																																																											
9	De 31 a 40 años	8	4	4	4	3																																																																																																																											
10	De 41 a 50 años	11	6	5	6	5																																																																																																																											
11	De 51 a 64 años	21	11	10	11	10																																																																																																																											
12	De 65 años y mas	8	7	1	3	1																																																																																																																											
1. Enfermera	0	0.0	%																																																																																																																														
2. Partera	0	0.0	%																																																																																																																														
3. Medico	1	3.6	%																																																																																																																														
4. Ella sola	0	0.0	%																																																																																																																														
5. Marido	0	0.0	%																																																																																																																														
6. Otra Persona	0	0.0	%																																																																																																																														
13. Cuantas madres solteras hay en el hogar: <div style="text-align: right; margin-right: 50px;"> <u>5</u> 17.9 % </div>				16. Hubo alguna muerte materna durante el parto o post parto en la familia en el 2016 (hogares) 1. Si <u>0</u> 0.0 % 2. No <u>28</u> ##### %																																																																																																																													
14. Cuantos niñ@s nacieron en la familia durante 2016: <div style="text-align: right; margin-right: 50px;"> <u>1</u> 3.6 % </div> <div style="text-align: right; margin-right: 50px; margin-top: 10px;"> Femenino <u>1</u> 100.0 % Masculino <u>0</u> 0.0 % </div> <div style="margin-top: 10px;"> Mujeres en edad reproductiva <div style="text-align: right; margin-right: 50px;"> <u>28</u> </div> </div>				17. Planifica la familia con su pareja: 1. Si <u>9</u> 32.1 % 2. No <u>19</u> 67.9 %																																																																																																																													
18. Tipo de método que usa:				<table style="width: 100%; margin-top: 10px;"> <tr><td>1. Ritmo</td><td style="text-align: right;">1</td><td style="text-align: right;">11.1</td><td>%</td></tr> <tr><td>2. Diu</td><td style="text-align: right;">0</td><td style="text-align: right;">0.0</td><td>%</td></tr> <tr><td>3. Pastilla</td><td style="text-align: right;">2</td><td style="text-align: right;">22.2</td><td>%</td></tr> <tr><td>4. Preservativo</td><td style="text-align: right;">0</td><td style="text-align: right;">0.0</td><td>%</td></tr> <tr><td>5. Inyección</td><td style="text-align: right;">2</td><td style="text-align: right;">22.2</td><td>%</td></tr> <tr><td>6. Operación</td><td style="text-align: right;">4</td><td style="text-align: right;">44.4</td><td>%</td></tr> <tr><td> 6.1. F</td><td style="text-align: right;">4</td><td style="text-align: right;">44.4</td><td>%</td></tr> <tr><td> 6.2. M</td><td style="text-align: right;">0</td><td style="text-align: right;">0.0</td><td>%</td></tr> </table>			1. Ritmo	1	11.1	%	2. Diu	0	0.0	%	3. Pastilla	2	22.2	%	4. Preservativo	0	0.0	%	5. Inyección	2	22.2	%	6. Operación	4	44.4	%	6.1. F	4	44.4	%	6.2. M	0	0.0	%																																																																																											
1. Ritmo	1	11.1	%																																																																																																																														
2. Diu	0	0.0	%																																																																																																																														
3. Pastilla	2	22.2	%																																																																																																																														
4. Preservativo	0	0.0	%																																																																																																																														
5. Inyección	2	22.2	%																																																																																																																														
6. Operación	4	44.4	%																																																																																																																														
6.1. F	4	44.4	%																																																																																																																														
6.2. M	0	0.0	%																																																																																																																														



INFORME DE LINEA DE BASE



19. Se murio en la familia un niño (a) menor de 5 años en el 2016:

1. Si 0 **0.0** %

2. No 28 **#####** %

Femenino 0 **#####** %

Masculino 0 **#####** %

20. Se manifestaron en algun miembro de su familia las siguientes enfermedades, durante el 2013:

No	Tipo de enfermedad	Se manifestó		Sexo				Asistencia					
		Si	%	M	%	F	%	Publi ca	%	Priv ada	%	Pro pia	%
1	Infecciones Respiratorias Agudas	16	14	9	56	7	44	14	88	2	13	0	0
2	Dengue Clásico	5	4	2	40	3	60	2	40	3	60	0	0
3	Paludismo	0	0	0	#####	0	#####	0	#####	0	#####	0	#####
4	Dengue Hemorrágico	0	0	0	#####	0	#####	0	#####	0	#####	0	#####
5	Chagas	0	0	0	#####	0	#####	0	#####	0	#####	0	#####
6	Alcoholismo	0	0	0	#####	0	#####	0	#####	0	#####	0	#####
7	Discapacidad en Niños/Niñas	0	0	0	#####	0	#####	0	#####	0	#####	0	#####
8	Discapacidad en Jovenes	0	0	0	#####	0	#####	0	#####	0	#####	0	#####
9	Discapacidad en adultos	0	0	0	#####	0	#####	0	#####	0	#####	0	#####
10	Discapacidad en Adulto Mayor	2	2	0	0	2	100	2	100	0	0	0	0
11	Tuberculosis	0	0	0	#####	0	#####	0	#####	0	#####	0	#####
12	Cancer	0	0	0	#####	0	#####	0	#####	0	#####	0	#####
13	Diarreas	0	0	0	#####	0	#####	0	#####	0	#####	0	#####
14	De la piel	0	0	0	#####	0	#####	0	#####	0	#####	0	#####
15	Otros:	1	1	0	0	1	100	1	100	0	0	0	0

21. Tipo de vivienda en uso:

Casa	<u>28</u>	100.0	%
Apartamento Independiente	<u>0</u>	0.0	%
Local no abitacional	<u>0</u>	0.0	%
Cuarto mesón (cuarterias)	<u>0</u>	0.0	%
Casa improvisada	<u>0</u>	0.0	%

22. Materiales de construcción de las paredes:

1. Adobe	<u>1</u>	3.6	%
2. Bloque	<u>25</u>	89.3	%
3. Bahareque	<u>0</u>	0.0	%
4. Madera	<u>1</u>	3.6	%
5. Desperdicios	<u>0</u>	0.0	%
6. Ladrillo	<u>1</u>	3.6	%
7. Piedra	<u>0</u>	0.0	%

23. Tenencia de la vivienda:

Propia totalmente pagada	<u>18</u>	64.3	%
Dominio:			
Pleno	<u>7</u>	38.9	%
Escritura	<u>1</u>	5.6	%
Util	<u>10</u>	55.6	%
Sexo:			
Masculino	<u>6</u>	33.3	%
Femenino	<u>10</u>	55.6	%
Ambos	<u>2</u>	11.1	%
Propia Pagando	<u>1</u>	3.6	%
Alquilada	<u>8</u>	28.6	%
Prestada	<u>1</u>	3.6	%



INFORME DE LINEA DE BASE

24. Cuales son los principales problemas de la vivienda.

No tiene repello	<u>3</u>	<u>10.7</u>	%	Externo	<u>3</u>	<u>100.0</u>	%	Interno	<u>2</u>	<u>66.7</u>	%
Piso de tierra	<u>0</u>	<u>0.0</u>	%								
Falta de cielo falso	<u>1</u>	<u>3.6</u>	%								
Problemas estructurales	<u>9</u>	<u>32.1</u>	%								
Techo en mal estado	<u>2</u>	<u>7.1</u>	%								
Ninguno	<u>16</u>	<u>57.1</u>	%								

25. Condiciones de la vivienda:

Buena	<u>16</u>	<u>57.1</u>	%
Regular	<u>12</u>	<u>42.9</u>	%
Mala	<u>0</u>	<u>0.0</u>	%

29. Cuántas piezas se utilizan como dormitorio:

Una	<u>12</u>	<u>42.9</u>	%
Dos	<u>8</u>	<u>28.6</u>	%
Tres	<u>8</u>	<u>28.6</u>	%
Cuatro y mas	<u>0</u>	<u>0.0</u>	%

26. Freceuntementeque utilizan para cocinar:

Electricidad	<u>6</u>	<u>21.4</u>	%
Gas volátil (Chimbo)	<u>15</u>	<u>53.6</u>	%
Gas (Kerosén)	<u>4</u>	<u>14.3</u>	%
Leña	<u>7</u>	<u>25.0</u>	%
No Cosina	<u>0</u>	<u>0.0</u>	%

30. Cuántas familias viven en esta casa:

Una	<u>28</u>	<u>100.0</u>	%
Dos	<u>0</u>	<u>0.0</u>	%
Tres	<u>0</u>	<u>0.0</u>	%
Cuatro	<u>0</u>	<u>0.0</u>	%
Cinco y mas	<u>0</u>	<u>0.0</u>	%
			Familias
			<u>28</u>

27. Cuanas piezas tiene esta vivienda:

Una	<u>2</u>	<u>7.1</u>	%
Dos	<u>6</u>	<u>21.4</u>	%
Tres	<u>4</u>	<u>14.3</u>	%
Cuatro	<u>7</u>	<u>25.0</u>	%
Cinco	<u>6</u>	<u>21.4</u>	%
Seis y mas	<u>3</u>	<u>10.7</u>	%

31. Ha emigrado algun miembro de su hogar:

Si	<u>10</u>	<u>35.7</u>	%
Cuantos	<u>13</u>	<u>46.4</u>	%
Sexo:			
Maculino	<u>7</u>	<u>53.8</u>	%
Femenino	<u>6</u>	<u>46.2</u>	%
Dentro del pais	<u>10</u>	<u>76.9</u>	%
Otro pais	<u>3</u>	<u>23.1</u>	%
No	<u>18</u>	<u>64.3</u>	%

28. Cuanos baños tiene:

No tiene baño	<u>1</u>	<u>3.6</u>	%
Uno	<u>15</u>	<u>53.6</u>	%
Dos	<u>9</u>	<u>32.1</u>	%
Tres y mas	<u>3</u>	<u>10.7</u>	%

32. Conoce usted casos de violencia intrafamiliar en el barrio en el ultimo año:

Si	<u>0</u>	<u>-</u>	%	Cuantos	<u>0</u>	<u>###</u>	%
No	<u>28</u>	<u>#####</u>	%				



INFORME DE LINEA DE BASE

33. Le ha sucedido algún caso de violencia a usted o a su familia en el ultimo año:

Si 0 **0.0** % Cuantos 0 **0.0** % No 28 **100.0** %

34. Situación educativa actual, e igualdad entre los sexos, de los niños en edad escolar (4 a 23 años **43**)

Sexo		Grado que actualmente cursan o cursaron											Estudian ahora	
M	F	Pre Grado	Primer Grado	Segundo Grado	Tercero Grado	Cuarto Grado	Quinto Grado	Sexto Grado	Básico	Diver.	Univ.	Ning.	Si	No
26	17	2	2	2	5	1	5	3	9	6	5	3	23	20
60.0 %	39.0 %	4.7 %	4.7 %	4.7 %	11.6 %	2.3 %	11.6 %	7.0 %	20.9 %	14.0 %	11.6 %	7.0 %	53.5 %	46.5 %

35. Profesión u oficio e ingresos de los miembros de la familia en edad de trabajar:

Pea Ocupada y Desocupada

Si	%	No	%	Ingresos	Cant.	%
				Menos de 1,000	55	144.7 %
38	40.9	55	59.1	Ingresos entre Lps. 1,001 a 2,000	2	5.3 %
				Ingresos entre Lps. 2,001 a 4,000	8	21.1 %
				Ingresos entre Lps. 4,001 a 8,000	17	44.7 %
				Ingresos entre Lps. 8,001 y más	11	28.9 %

36. Alguien de la familia ha obtenido algún tipo de prestamo:

Si 9 **32.14** %
 No 17 **60.71** %
 M 8 **6.78** %
 F 5 **4.24** %

39. Cuantos son los ingresos mensuales familiares:

Rangos (Lps)	Hogar	%
de 1,000.00	0	0.00
1,001 - 2,000	3	10.71
2,001 - 4,000	4	14.29
4,001 - 8,000	7	25.00
8,001 - 12,000	5	17.86
12,001 - 20,000	2	7.14
20,001 - 30,000	5	17.86
30,001 - 50,000	0	0.00
50,001 y Mas	2	7.14

37. Reciben remesas:

Si 10 **35.71** %
 No 18 **64.29** %

38. Cuanto Ips.

No.	Rango	Cant.	%
1	0.01 - 1000.00	3	30.00
2	1000.01 - 2000.00	4	40.00
3	2000.01 - y mas	3	30.00

40. Los ingresos familiares ajustan para alimentarse los:

1. 3 tiempos 17 **60.7** %
 2. 2 tiempos 10 **35.7** %
 3. 1 tiempos 1 **3.6** %



INFORME DE LINEA DE BASE

<p>41. Trabaja por cuenta propia la tierra alguien en la familia</p> <p>1. Si 0 0.0 %</p> <p>2. No 28 100.0 %</p> <p>M 0 0.0 %</p> <p>F 0 0.0 %</p> <p>Cuantos</p> <p>Uno 0 ##### %</p> <p>Dos 0 ##### %</p> <p>Tres 0 ##### %</p> <p>Cuatro 0 ##### %</p> <p>Cinco y mas 0 ##### %</p>	<p>43. Se producen alimentos en la familia:</p> <p>Si 0 0.0 %</p> <p>No 28 100.0 %</p>																																																																										
<p>42. Tipo de tenencia de la tierra</p> <p>1. Propia pagada 0 0.0 %</p> <p>Pleno 0 #¡DIV/0! %</p> <p>Util 0 #¡DIV/0! %</p> <p>Escritura 0 #¡DIV/0! %</p> <p>2. Propia pagando 0 0.0 %</p> <p>3. Alquilada 0 0.0 %</p> <p>4. Prestada 0 0.0 %</p> <p>5. En litigio 0 0.0 %</p> <p>6. Comunal 0 0.0 %</p> <p>7. No tiene 28 100.0 %</p>	<p>44. Producen suficientes alimentos para autoconsumo:</p> <p>Si 0 0.0 %</p> <p>No 28 100.0 %</p>																																																																										
<p>47. Cuantas mujeres de la familia participan en organizaciones:</p> <p>Ninguno 25 89.3 %</p> <p>Uno 3 10.7 %</p> <p>Dos 0 0.0 %</p> <p>Tres y mas 0 0.0 %</p>	<p>45. De los alimentos que producen obtienen exedentes para la venta:</p> <p>Si 0 0.0 %</p> <p>No 28 100.0 %</p>																																																																										
<p>Indicadores Socioeconómicos de Nueva Arcadia, Copán.</p>	<p>46. Cuantos hombres de la familia participan en organizaciones:</p> <p>Ninguno 23 82.1 %</p> <p>Uno 5 17.9 %</p> <p>Dos 0 0.0 %</p> <p>Tres y mas 0 0.0 %</p> <p>48. En la casa que habita existen los siguientes sevicios publicos:</p> <table border="1"> <thead> <tr> <th rowspan="2">No</th> <th rowspan="2">Servicios Publicos</th> <th colspan="2">Lo reciben</th> </tr> <tr> <th>Cant.</th> <th>%</th> </tr> </thead> <tbody> <tr><td>1</td><td>Agua de pozo propio</td><td>1</td><td>3.6</td></tr> <tr><td>2</td><td>Agua domiciliar de pozo comunal</td><td>0</td><td>0.0</td></tr> <tr><td>3</td><td>Acarrea agua de rio o quebrada</td><td>0</td><td>0.0</td></tr> <tr><td>4</td><td>Agua domiciliar por acueducto</td><td>26</td><td>92.9</td></tr> <tr><td>5</td><td>Agua domiciliar por Manguera</td><td>0</td><td>0.0</td></tr> <tr><td>6</td><td>Agua llave publica / fuente</td><td>1</td><td>3.6</td></tr> <tr><td>7</td><td>Reservorio de agua lluvia</td><td>0</td><td>0.0</td></tr> <tr><td>8</td><td>Servicio sanitario</td><td>25</td><td>89.3</td></tr> <tr><td>9</td><td>Letrina</td><td>1</td><td>3.6</td></tr> <tr><td>10</td><td>Usa la letrina</td><td>1</td><td>3.6</td></tr> <tr><td>11</td><td>Recolección de basura</td><td>27</td><td>96.4</td></tr> <tr><td>12</td><td>Aseo de calles</td><td>1</td><td>3.6</td></tr> <tr><td>13</td><td>Energia eléctrica domiciliaria</td><td>27</td><td>96.4</td></tr> <tr><td>14</td><td>Teléfono (Hondutel)</td><td>7</td><td>25.0</td></tr> <tr><td>15</td><td>Teléfono (Celular)</td><td>25</td><td>89.3</td></tr> <tr><td>16</td><td>Alumbrada publico</td><td>25</td><td>89.3</td></tr> <tr><td>17</td><td>Mantenimiento de calles</td><td>7</td><td>25.0</td></tr> </tbody> </table>	No	Servicios Publicos	Lo reciben		Cant.	%	1	Agua de pozo propio	1	3.6	2	Agua domiciliar de pozo comunal	0	0.0	3	Acarrea agua de rio o quebrada	0	0.0	4	Agua domiciliar por acueducto	26	92.9	5	Agua domiciliar por Manguera	0	0.0	6	Agua llave publica / fuente	1	3.6	7	Reservorio de agua lluvia	0	0.0	8	Servicio sanitario	25	89.3	9	Letrina	1	3.6	10	Usa la letrina	1	3.6	11	Recolección de basura	27	96.4	12	Aseo de calles	1	3.6	13	Energia eléctrica domiciliaria	27	96.4	14	Teléfono (Hondutel)	7	25.0	15	Teléfono (Celular)	25	89.3	16	Alumbrada publico	25	89.3	17	Mantenimiento de calles	7	25.0
No	Servicios Publicos			Lo reciben																																																																							
		Cant.	%																																																																								
1	Agua de pozo propio	1	3.6																																																																								
2	Agua domiciliar de pozo comunal	0	0.0																																																																								
3	Acarrea agua de rio o quebrada	0	0.0																																																																								
4	Agua domiciliar por acueducto	26	92.9																																																																								
5	Agua domiciliar por Manguera	0	0.0																																																																								
6	Agua llave publica / fuente	1	3.6																																																																								
7	Reservorio de agua lluvia	0	0.0																																																																								
8	Servicio sanitario	25	89.3																																																																								
9	Letrina	1	3.6																																																																								
10	Usa la letrina	1	3.6																																																																								
11	Recolección de basura	27	96.4																																																																								
12	Aseo de calles	1	3.6																																																																								
13	Energia eléctrica domiciliaria	27	96.4																																																																								
14	Teléfono (Hondutel)	7	25.0																																																																								
15	Teléfono (Celular)	25	89.3																																																																								
16	Alumbrada publico	25	89.3																																																																								
17	Mantenimiento de calles	7	25.0																																																																								



INFORME DE LINEA DE BASE

Frecuencia Colonia Salazar La Entrada Copán

MANCOMUNIDAD CHORTI MUNICIPALIDAD DE NUEVA ARCADIA, COPÁN. Encuesta Socioeconomica para Establecer Linea de Base a Nivel Municipal (en el marco de los ODS, PLAN DE NACIÓN Y VISIÓN DE PAIS)						
DATOS GENERALES						
Municipio: Nueva Arcadia, Copán.						
Colonia: Salazar						
Población: 57			Vivienda: 16			
12. Clasificación de personas por rangos de edades y sexos				15. Quien atendio el parto		
No	Rangos de Edades	No. De Personas	Sexo		saben leer y escribir	
			F	M	F	M
1	Menores de 1 año	0	0	0	0	0
2	De 1 a 4 años	2	0	2	0	1
3	De 5 a 6 años	3	0	3	0	1
4	De 7 a 12 años	6	4	2	4	2
5	De 13 a 15 años	6	3	3	3	3
6	De 16 a 18 años	1	1	0	1	0
7	De 19 a 23 años	1	1	0	1	0
8	De 24 a 30 años	10	5	5	4	5
9	De 31 a 40 años	6	5	1	3	1
10	De 41 a 50 años	9	7	2	7	2
11	De 51 a 64 años	10	6	4	5	4
12	De 65 años y mas	3	1	2	1	2
13. Cuantas madres solteras hay en el hogar: _____ 5 _____ 5.0 %				16. Hubo alguna muerte materna durante el parto o post parto en la familia en el 2016 (hogares) 1. Si <u>0</u> 0.0 % 2. No <u>0</u> 0.0 %		
14. Cuantos niñ@s nacieron en la familia durante 2016: _____ 0 _____ 0.0 % Femenino <u>0</u> ##### % Masculino <u>0</u> ##### % Mujeres en edad reproductiva 15				17. Planifica la familia con su pareja: 1. Si <u>2</u> 12.5 % 2. No <u>14</u> 87.5 %		
				18. Tipo de método que usa: 1. Ritmo <u>0</u> 0.0 % 2. Diu <u>0</u> 0.0 % 3. Pastilla <u>0</u> 0.0 % 4. Preservativo <u>0</u> 0.0 % 5. Inyección <u>0</u> 0.0 % 6. Operación <u>2</u> 100.0 % 6.1. F <u>0</u> 0.0 % 6.2. M <u>0</u> 0.0 %		



INFORME DE LINEA DE BASE



19. Se murio en la familia un niño (a) menor de 5 años en el 2016:

1. Si 0 **0.0** %

2. No 16 **#####** %

Femenino 0 **#####** %

Masculino 0 **#####** %

20. Se manifestaron en algun miembro de su familia las siguientes enfermedades, durante el 2013:

No	Tipo de enfermedad	Se manifestó		Sexo				Asistencia					
		Si	%	M	%	F	%	Publi ca	%	Priv ada	%	Pro pia	%
1	Infecciones Respiratorias Agudas	7	12	2	29	5	71	7	100	0	0	0	0
2	Dengue Clásico	4	7	2	50	2	50	4	100	0	0	0	0
3	Paludismo	0	0	0	#####	0	#####	0	#####	0	#####	0	#####
4	Dengue Hemorrágico	0	0	0	#####	0	#####	0	#####	0	#####	0	#####
5	Chagas	0	0	0	#####	0	#####	0	#####	0	#####	0	#####
6	Alcoholismo	0	0	0	#####	0	#####	0	#####	0	#####	0	#####
7	Discapacidad en Niños/Niñas	0	0	0	#####	0	#####	0	#####	0	#####	0	#####
8	Discapacidad en Jovenes	0	0	0	#####	0	#####	0	#####	0	#####	0	#####
9	Discapacidad en adultos	0	0	0	#####	0	#####	0	#####	0	#####	0	#####
10	Discapacidad en Adulto Mayor	0	0	0	#####	0	#####	0	#####	0	#####	0	#####
11	Tuberculosis	0	0	0	#####	0	#####	0	#####	0	#####	0	#####
12	Cancer	0	0	0	#####	0	#####	0	#####	0	#####	0	#####
13	Diarreas	0	0	0	#####	0	#####	0	#####	0	#####	0	#####
14	De la piel	0	0	0	#####	0	#####	0	#####	0	#####	0	#####
15	Otros:	0	0	0	#####	0	#####	0	#####	0	#####	0	#####

21. Tipo de vivienda en uso:

Casa	<u>16</u>	100.0	%
Apartamento Independiente	<u>0</u>	0.0	%
Local no abitacional	<u>0</u>	0.0	%
Cuarto mesón (cuarterias)	<u>0</u>	0.0	%
Casa improvisada	<u>0</u>	0.0	%

22. Materiales de construcción de las paredes:

1. Adobe	<u>0</u>	0.0	%
2. Bloque	<u>16</u>	100.0	%
3. Bahareque	<u>0</u>	0.0	%
4. Madera	<u>0</u>	0.0	%
5. Desperdicios	<u>0</u>	0.0	%
6. Ladrillo	<u>0</u>	0.0	%
7. Piedra	<u>0</u>	0.0	%

23. Tenencia de la vivienda:

Propia totalmente pagada	<u>14</u>	87.5	%
Dominio:			
Pleno	<u>1</u>	7.1	%
Escritura	<u>1</u>	7.1	%
Util	<u>12</u>	85.7	%
Sexo:			
Masculino	<u>5</u>	35.7	%
Femenino	<u>7</u>	50.0	%
Ambos	<u>2</u>	14.3	%
Propia Pagando	<u>0</u>	0.0	%
Alquilada	<u>2</u>	12.5	%
Prestada	<u>0</u>	0.0	%



INFORME DE LINEA DE BASE

24. Cuales son los principales problemas de la vivienda.

No tiene repello	<u>0</u>	<u>0.0</u>	%	Externo	<u>0</u>	<u>#####</u>	%	Interno	<u>0</u>	<u>#####</u>	%
Piso de tierra	<u>0</u>	<u>0.0</u>	%								
Falta de cielo falso	<u>0</u>	<u>0.0</u>	%								
Problemas estructurales	<u>0</u>	<u>0.0</u>	%								
Techo en mal estado	<u>1</u>	<u>6.3</u>	%								
Ninguno	<u>1</u>	<u>6.3</u>	%								

25. Condiciones de la vivienda:

Buena	<u>15</u>	<u>93.8</u>	%
Regular	<u>1</u>	<u>6.3</u>	%
Mala	<u>0</u>	<u>0.0</u>	%

29. Cuántas piezas se utilizan como dormitorio:

Una	<u>1</u>	<u>6.3</u>	%
Dos	<u>9</u>	<u>56.3</u>	%
Tres	<u>5</u>	<u>31.3</u>	%
Cuatro y mas	<u>1</u>	<u>6.3</u>	%

26. Freceuntementeque utilizan para cocinar:

Electricidad	<u>1</u>	<u>6.3</u>	%
Gas volátil (Chimbo)	<u>15</u>	<u>93.8</u>	%
Gas (Kerosén)	<u>0</u>	<u>0.0</u>	%
Leña	<u>2</u>	<u>12.5</u>	%
No Cosina	<u>0</u>	<u>0.0</u>	%

30. Cuántas familias viven en esta casa:

Una	<u>1</u>	<u>6.3</u>	%
Dos	<u>0</u>	<u>0.0</u>	%
Tres	<u>0</u>	<u>0.0</u>	%
Cuatro	<u>0</u>	<u>0.0</u>	%
Cinco y mas	<u>0</u>	<u>0.0</u>	%
			Familias
			<u>1</u>

27. Cuantas piezas tiene esta vivienda:

Una	<u>1</u>	<u>6.3</u>	%
Dos	<u>0</u>	<u>0.0</u>	%
Tres	<u>6</u>	<u>37.5</u>	%
Cuatro	<u>4</u>	<u>25.0</u>	%
Cinco	<u>2</u>	<u>12.5</u>	%
Seis y mas	<u>3</u>	<u>18.8</u>	%

31. Ha emigrado algun miembro de su hogar:

Si	<u>1</u>	<u>6.3</u>	%
Cuantos	<u>1</u>	<u>6.3</u>	%
Sexo:			
Maculino	<u>0</u>	<u>0.0</u>	%
Femenino	<u>1</u>	<u>100.0</u>	%
Dentro del pais	<u>0</u>	<u>0.0</u>	%
Otro pais	<u>0</u>	<u>0.0</u>	%
No	<u>15</u>	<u>93.8</u>	%

28. Cuantos baños tiene:

No tiene baño	<u>0</u>	<u>0.0</u>	%
Uno	<u>10</u>	<u>62.5</u>	%
Dos	<u>4</u>	<u>25.0</u>	%
Tres y mas	<u>2</u>	<u>12.5</u>	%

32. Conoce usted casos de violencia intrafamiliar en el barrio en el ultimo año:

Si	<u>0</u>	<u>-</u>	%	Cuantos	<u>0</u>	<u>###</u>	%
No	<u>16</u>	<u>#####</u>	%				



INFORME DE LINEA DE BASE

33. Le ha sucedido algún caso de violencia a usted o a su familia en el ultimo año:

Si 0 **0.0** % Cuantos 0 **0.0** % No 16 **100.0** %

34. Situación educativa actual, e igualdad entre los sexos, de los niños en edad escolar (4 a 23 años **18**)

Sexo		Grado que actualmente cursan o cursaron											Estudian ahora	
M	F	Pre Grado	Primer Grado	Segundo Grado	Tercero Grado	Cuarto Grado	Quinto Grado	Sexto Grado	Básico	Diver.	Univ.	Ning.	Si	No
9	9	2	1	3	1	0	1	2	6	1	0	1	10	8
50.0 %	50.0 %	11.1 %	5.6 %	16.7 %	5.6 %	0.0 %	5.6 %	11.1 %	33.3 %	5.6 %	0.0 %	5.6 %	55.6 %	44.4 %

35. Profesión u oficio e ingresos de los miembros de la familia en edad de trabajar:

Pea Ocupada y Desocupada

Si	%	No	%	Ingresos	Cant.	%
25	51.0	24	49.0	Ingresos Menos de 1,000	39	156.0 %
				Ingresos entre Lps. 1,001 a 2,000	7	28.0 %
				Ingresos entre Lps. 2,001 a 4,000	3	12.0 %
				Ingresos entre Lps. 4,001 a 8,000	0	0.0 %
				Ingresos entre Lps. 8,001 y más	0	0.0 %

36. Alguien de la familia ha obtenido algún tipo de prestamo:

Si 2 **12.50** %
 No 0 **-** %
 M 1 **1.75** %
 F 1 **1.75** %

39. Cuantos son los ingresos mensuales familiares:

Rangos (Lps)	Hogar	%
de 1,000.00	0	0.00
1,001 - 2,000	0	0.00
2,001 - 4,000	2	12.50
4,001 - 8,000	4	25.00
8,001 - 12,000	3	18.75
12,001 - 20,000	4	25.00
20,001 - 30,000	1	6.25
30,001 - 50,000	1	6.25
50,001 y Mas	1	6.25

37. Reciben remesas:

Si 3 **18.75** %
 No 13 **81.25** %

38. Cuanto Ips.

No.	Rango	Cant.	%
1	0.01 - 1000.00	0	-
2	1000.01 - 2000.00	1	33.33
3	2000.01 - y mas	2	66.67

40. Los ingresos familiares ajustan para alimentarse los:

1. 3 tiempos 15 **93.8** %
 2. 2 tiempos 1 **6.3** %
 3. 1 tiempos 0 **0.0** %



INFORME DE LINEA DE BASE



<p>41. Trabaja por cuenta propia la tierra alguien en la familia</p> <table border="0"> <tr> <td>1. Si</td> <td style="text-align: center;">1</td> <td style="text-align: center;">6.3</td> <td>%</td> </tr> <tr> <td>2. No</td> <td style="text-align: center;">15</td> <td style="text-align: center;">93.8</td> <td>%</td> </tr> </table> <table border="0"> <tr> <td></td> <td>M</td> <td style="text-align: center;">1</td> <td style="text-align: center;">2.0</td> <td>%</td> </tr> <tr> <td></td> <td>F</td> <td style="text-align: center;">0</td> <td style="text-align: center;">0.0</td> <td>%</td> </tr> </table> <p>Cuantos</p> <table border="0"> <tr> <td>Uno</td> <td style="text-align: center;">1</td> <td style="text-align: center;">100.0</td> <td>%</td> </tr> <tr> <td>Dos</td> <td style="text-align: center;">0</td> <td style="text-align: center;">0.0</td> <td>%</td> </tr> <tr> <td>Tres</td> <td style="text-align: center;">0</td> <td style="text-align: center;">0.0</td> <td>%</td> </tr> <tr> <td>Cuatro</td> <td style="text-align: center;">0</td> <td style="text-align: center;">0.0</td> <td>%</td> </tr> <tr> <td>Cinco y mas</td> <td style="text-align: center;">0</td> <td style="text-align: center;">0.0</td> <td>%</td> </tr> </table>	1. Si	1	6.3	%	2. No	15	93.8	%		M	1	2.0	%		F	0	0.0	%	Uno	1	100.0	%	Dos	0	0.0	%	Tres	0	0.0	%	Cuatro	0	0.0	%	Cinco y mas	0	0.0	%	<p>43. Se producen alimentos en la familia:</p> <table border="0"> <tr> <td>Si</td> <td style="text-align: center;">1</td> <td style="text-align: center;">6.3</td> <td>%</td> </tr> <tr> <td>No</td> <td style="text-align: center;">15</td> <td style="text-align: center;">93.8</td> <td>%</td> </tr> </table>	Si	1	6.3	%	No	15	93.8	%																																												
1. Si	1	6.3	%																																																																																								
2. No	15	93.8	%																																																																																								
	M	1	2.0	%																																																																																							
	F	0	0.0	%																																																																																							
Uno	1	100.0	%																																																																																								
Dos	0	0.0	%																																																																																								
Tres	0	0.0	%																																																																																								
Cuatro	0	0.0	%																																																																																								
Cinco y mas	0	0.0	%																																																																																								
Si	1	6.3	%																																																																																								
No	15	93.8	%																																																																																								
<p>42. Tipo de tenencia de la tierra</p> <table border="0"> <tr> <td>1. Propia pagada</td> <td style="text-align: center;">1</td> <td style="text-align: center;">6.3</td> <td>%</td> </tr> <tr> <td>Pleno</td> <td style="text-align: center;">1</td> <td style="text-align: center;">100.0</td> <td>%</td> </tr> <tr> <td>Util</td> <td style="text-align: center;">0</td> <td style="text-align: center;">0.0</td> <td>%</td> </tr> <tr> <td>Escritura</td> <td style="text-align: center;">0</td> <td style="text-align: center;">0.0</td> <td>%</td> </tr> <tr> <td>2. Propia pagando</td> <td style="text-align: center;">0</td> <td style="text-align: center;">0.0</td> <td>%</td> </tr> <tr> <td>3. Alquilada</td> <td style="text-align: center;">0</td> <td style="text-align: center;">0.0</td> <td>%</td> </tr> <tr> <td>4. Prestada</td> <td style="text-align: center;">0</td> <td style="text-align: center;">0.0</td> <td>%</td> </tr> <tr> <td>5. En litigio</td> <td style="text-align: center;">0</td> <td style="text-align: center;">0.0</td> <td>%</td> </tr> <tr> <td>6. Comunal</td> <td style="text-align: center;">0</td> <td style="text-align: center;">0.0</td> <td>%</td> </tr> <tr> <td>7. No tiene</td> <td style="text-align: center;">15</td> <td style="text-align: center;">93.8</td> <td>%</td> </tr> </table>	1. Propia pagada	1	6.3	%	Pleno	1	100.0	%	Util	0	0.0	%	Escritura	0	0.0	%	2. Propia pagando	0	0.0	%	3. Alquilada	0	0.0	%	4. Prestada	0	0.0	%	5. En litigio	0	0.0	%	6. Comunal	0	0.0	%	7. No tiene	15	93.8	%	<p>44. Producen suficientes alimentos para autoconsumo:</p> <table border="0"> <tr> <td>Si</td> <td style="text-align: center;">1</td> <td style="text-align: center;">6.3</td> <td>%</td> </tr> <tr> <td>No</td> <td style="text-align: center;">15</td> <td style="text-align: center;">93.8</td> <td>%</td> </tr> </table>	Si	1	6.3	%	No	15	93.8	%																																										
1. Propia pagada	1	6.3	%																																																																																								
Pleno	1	100.0	%																																																																																								
Util	0	0.0	%																																																																																								
Escritura	0	0.0	%																																																																																								
2. Propia pagando	0	0.0	%																																																																																								
3. Alquilada	0	0.0	%																																																																																								
4. Prestada	0	0.0	%																																																																																								
5. En litigio	0	0.0	%																																																																																								
6. Comunal	0	0.0	%																																																																																								
7. No tiene	15	93.8	%																																																																																								
Si	1	6.3	%																																																																																								
No	15	93.8	%																																																																																								
<p>47. Cuantas mujeres de la familia participan en organizaciones:</p> <table border="0"> <tr> <td>Ninguno</td> <td style="text-align: center;">0</td> <td style="text-align: center;">0.0</td> <td>%</td> </tr> <tr> <td>Uno</td> <td style="text-align: center;">0</td> <td style="text-align: center;">0.0</td> <td>%</td> </tr> <tr> <td>Dos</td> <td style="text-align: center;">1</td> <td style="text-align: center;">6.3</td> <td>%</td> </tr> <tr> <td>Tres y mas</td> <td style="text-align: center;">1</td> <td style="text-align: center;">6.3</td> <td>%</td> </tr> </table>	Ninguno	0	0.0	%	Uno	0	0.0	%	Dos	1	6.3	%	Tres y mas	1	6.3	%	<p>45. De los alimentos que producen obtienen exedentes para la venta:</p> <table border="0"> <tr> <td>Si</td> <td style="text-align: center;">1</td> <td style="text-align: center;">6.3</td> <td>%</td> </tr> <tr> <td>No</td> <td style="text-align: center;">15</td> <td style="text-align: center;">93.8</td> <td>%</td> </tr> </table>	Si	1	6.3	%	No	15	93.8	%																																																																		
Ninguno	0	0.0	%																																																																																								
Uno	0	0.0	%																																																																																								
Dos	1	6.3	%																																																																																								
Tres y mas	1	6.3	%																																																																																								
Si	1	6.3	%																																																																																								
No	15	93.8	%																																																																																								
<p>Indicadores Socioeconómicos de Nueva Arcadia, Copán.</p>	<p>46. Cuantos hombres de la familia participan en organizaciones:</p> <table border="0"> <tr> <td>Ninguno</td> <td style="text-align: center;">0</td> <td style="text-align: center;">0.0</td> <td>%</td> </tr> <tr> <td>Uno</td> <td style="text-align: center;">1</td> <td style="text-align: center;">6.3</td> <td>%</td> </tr> <tr> <td>Dos</td> <td style="text-align: center;">1</td> <td style="text-align: center;">6.3</td> <td>%</td> </tr> <tr> <td>Tres y mas</td> <td style="text-align: center;">0</td> <td style="text-align: center;">0.0</td> <td>%</td> </tr> </table> <p>48. En la casa que habita existen los siguientes servicios publicos:</p> <table border="1"> <thead> <tr> <th rowspan="2">No</th> <th rowspan="2">Servicios Publicos</th> <th colspan="2">Lo reciben</th> </tr> <tr> <th>Cant.</th> <th>%</th> </tr> </thead> <tbody> <tr> <td>1</td> <td>Agua de pozo propio</td> <td style="text-align: center;">0</td> <td style="text-align: center;">0.0</td> </tr> <tr> <td>2</td> <td>Agua domiciliar de pozo comunal</td> <td style="text-align: center;">0</td> <td style="text-align: center;">0.0</td> </tr> <tr> <td>3</td> <td>Acarrea agua de rio o quebrada</td> <td style="text-align: center;">1</td> <td style="text-align: center;">6.3</td> </tr> <tr> <td>4</td> <td>Agua domiciliar por acueducto</td> <td style="text-align: center;">15</td> <td style="text-align: center;">93.8</td> </tr> <tr> <td>5</td> <td>Agua domiciliar por Manguera</td> <td style="text-align: center;">0</td> <td style="text-align: center;">0.0</td> </tr> <tr> <td>6</td> <td>Agua llave publica / fuente</td> <td style="text-align: center;">0</td> <td style="text-align: center;">0.0</td> </tr> <tr> <td>7</td> <td>Reservorio de agua lluvia</td> <td style="text-align: center;">0</td> <td style="text-align: center;">0.0</td> </tr> <tr> <td>8</td> <td>Servicio sanitario</td> <td style="text-align: center;">16</td> <td style="text-align: center;">100.0</td> </tr> <tr> <td>9</td> <td>Letrina</td> <td style="text-align: center;">0</td> <td style="text-align: center;">0.0</td> </tr> <tr> <td>10</td> <td>Usa la letrina</td> <td style="text-align: center;">0</td> <td style="text-align: center;">0.0</td> </tr> <tr> <td>11</td> <td>Recolección de basura</td> <td style="text-align: center;">14</td> <td style="text-align: center;">87.5</td> </tr> <tr> <td>12</td> <td>Aseo de calles</td> <td style="text-align: center;">3</td> <td style="text-align: center;">18.8</td> </tr> <tr> <td>13</td> <td>Energia eléctrica domiciliaria</td> <td style="text-align: center;">16</td> <td style="text-align: center;">100.0</td> </tr> <tr> <td>14</td> <td>Teléfono (Hondutel)</td> <td style="text-align: center;">0</td> <td style="text-align: center;">0.0</td> </tr> <tr> <td>15</td> <td>Teléfono (Celular)</td> <td style="text-align: center;">16</td> <td style="text-align: center;">100.0</td> </tr> <tr> <td>16</td> <td>Alumbrada publico</td> <td style="text-align: center;">16</td> <td style="text-align: center;">100.0</td> </tr> <tr> <td>17</td> <td>Mantenimiento de calles</td> <td style="text-align: center;">1</td> <td style="text-align: center;">6.3</td> </tr> </tbody> </table>	Ninguno	0	0.0	%	Uno	1	6.3	%	Dos	1	6.3	%	Tres y mas	0	0.0	%	No	Servicios Publicos	Lo reciben		Cant.	%	1	Agua de pozo propio	0	0.0	2	Agua domiciliar de pozo comunal	0	0.0	3	Acarrea agua de rio o quebrada	1	6.3	4	Agua domiciliar por acueducto	15	93.8	5	Agua domiciliar por Manguera	0	0.0	6	Agua llave publica / fuente	0	0.0	7	Reservorio de agua lluvia	0	0.0	8	Servicio sanitario	16	100.0	9	Letrina	0	0.0	10	Usa la letrina	0	0.0	11	Recolección de basura	14	87.5	12	Aseo de calles	3	18.8	13	Energia eléctrica domiciliaria	16	100.0	14	Teléfono (Hondutel)	0	0.0	15	Teléfono (Celular)	16	100.0	16	Alumbrada publico	16	100.0	17	Mantenimiento de calles	1	6.3
Ninguno	0	0.0	%																																																																																								
Uno	1	6.3	%																																																																																								
Dos	1	6.3	%																																																																																								
Tres y mas	0	0.0	%																																																																																								
No	Servicios Publicos	Lo reciben																																																																																									
		Cant.	%																																																																																								
1	Agua de pozo propio	0	0.0																																																																																								
2	Agua domiciliar de pozo comunal	0	0.0																																																																																								
3	Acarrea agua de rio o quebrada	1	6.3																																																																																								
4	Agua domiciliar por acueducto	15	93.8																																																																																								
5	Agua domiciliar por Manguera	0	0.0																																																																																								
6	Agua llave publica / fuente	0	0.0																																																																																								
7	Reservorio de agua lluvia	0	0.0																																																																																								
8	Servicio sanitario	16	100.0																																																																																								
9	Letrina	0	0.0																																																																																								
10	Usa la letrina	0	0.0																																																																																								
11	Recolección de basura	14	87.5																																																																																								
12	Aseo de calles	3	18.8																																																																																								
13	Energia eléctrica domiciliaria	16	100.0																																																																																								
14	Teléfono (Hondutel)	0	0.0																																																																																								
15	Teléfono (Celular)	16	100.0																																																																																								
16	Alumbrada publico	16	100.0																																																																																								
17	Mantenimiento de calles	1	6.3																																																																																								



INFORME DE LINEA DE BASE

Frecuencia Colonia La Panorámica La Entrada Copán

MANCOMUNIDAD CHORTI

MUNICIPALIDAD DE NUEVA ARCADIA, COPÁN.

Encuesta Socioeconomica para Establecer Linea de Base a Nivel Municipal (en el marco de los ODS, PLAN DE NACIÓN Y VISIÓN DE PAIS)

DATOS GENERALES

Municipio: Nueva Arcadia, Copán.

Colonia: La Panoramica

Población: 172

Vivienda: 42

12. Clasificación de personas por rangos de edades y sexos

No	Rangos de Edades	No. De Personas	Sexo		saben leer y escribir	
			F	M	F	M
1	Menores de 1 año	5	2	3	0	0
2	De 1 a 4 años	9	6	3	0	0
3	De 5 a 6 años	8	0	8	0	4
4	De 7 a 12 años	23	11	12	10	11
5	De 13 a 15 años	10	2	8	2	7
6	De 16 a 18 años	9	3	6	3	6
7	De 19 a 23 años	23	12	11	12	11
8	De 24 a 30 años	19	7	12	6	12
9	De 31 a 40 años	20	11	9	10	8
10	De 41 a 50 años	21	13	8	12	7
11	De 51 a 64 años	15	9	6	7	6
12	De 65 años y mas	10	6	4	4	2

15. Quien atendio el parto

1. Enfermera	<u>3</u>	<u>8.6</u> %
2. Partera	<u>0</u>	<u>0.0</u> %
3. Medico	<u>0</u>	<u>0.0</u> %
4. Ella sola	<u>0</u>	<u>0.0</u> %
5. Marido	<u>0</u>	<u>0.0</u> %
6. Otra Persona	<u>0</u>	<u>0.0</u> %

16. Hubo alguna muerte materna durante el parto o post parto en la familia en el 2016 (hogares)

1. Si 0 0.0 % 2. No 42 ##### %

17. Planifica la familia con su pareja:

1. Si 7 16.7 % 2. No 35 83.3 %

13. Cuantas madres solteras hay en el hogar:

11 25.0 %

14. Cuantos niñ@s nacieron en la familia durante 2016:

3 7.1 %

Femenino 2 66.7 %
Masculino 1 33.3 %

Mujeres en edad reproductiva

35

18. Tipo de método que usa:

1. Ritmo	<u>0</u>	<u>0.0</u> %
2. Diu	<u>0</u>	<u>0.0</u> %
3. Pastilla	<u>3</u>	<u>42.9</u> %
4. Preservativo	<u>0</u>	<u>0.0</u> %
5. Inyección	<u>2</u>	<u>28.6</u> %
6. Operación	<u>2</u>	<u>28.6</u> %
6.1. F	<u>0</u>	<u>0.0</u> %
6.2. M	<u>0</u>	<u>0.0</u> %



INFORME DE LINEA DE BASE



19. Se murio en la familia un niño (a) menor de 5 años en el 2016:

1. Si 0 **0.0** %

2. No 42 **####** %

Femenino 0 **####** %

Masculino 0 **####** %

20. Se manifestaron en algun miembro de su familia las siguientes enfermedades, durante el 2013:

No	Tipo de enfermedad	Se manifesto		Sexo				Asistencia					
		Si	%	M	%	F	%	Publi ca	%	Priv ada	%	Pro pia	%
1	Infecciones Respiratorias Agudas	9	5	3	33	6	67	9	100	0	0	0	0
2	Dengue Clásico	1	1	0	0	1	100	0	0	0	0	0	0
3	Paludismo	0	0	0	####	0	####	0	####	0	####	0	####
4	Dengue Hemorrágico	0	0	0	####	0	####	0	####	0	####	0	####
5	Chagas	0	0	0	####	0	####	0	####	0	####	0	####
6	Alcoholismo	0	0	0	####	0	####	0	####	0	####	0	####
7	Discapacidad en Niños/Niñas	0	0	0	####	0	####	0	####	0	####	0	####
8	Discapacidad en Jovenes	0	0	0	####	0	####	0	####	0	####	0	####
9	Discapacidad en adultos	0	0	0	####	0	####	0	####	0	####	0	####
10	Discapacidad en Adulto Mayor	0	0	0	####	0	####	0	####	0	####	0	####
11	Tuberculosis	1	1	1	100	1	100	0	0	0	0	0	0
12	Cancer	0	0	0	####	0	####	0	####	0	####	0	####
13	Diarreas	0	0	0	####	0	####	0	####	0	####	0	####
14	De la piel	0	0	0	####	0	####	0	####	0	####	0	####
15	Otros:	7	4	3	43	4	57	5	71	2	29	0	0

21. Tipo de vivienda en uso:

Casa	<u>41</u>	97.6 %
Apartamento Independiente	<u>1</u>	2.4 %
Local no abitacional	<u>0</u>	0.0 %
Cuarto mesón (cuarterias)	<u>0</u>	0.0 %
Casa improvisada	<u>0</u>	0.0 %

22. Materiales de construcción de las paredes:

1. Adobe	<u>12</u>	28.6 %
2. Bloque	<u>29</u>	69.0 %
3. Bahareque	<u>0</u>	0.0 %
4. Madera	<u>1</u>	2.4 %
5. Desperdicios	<u>0</u>	0.0 %
6. Ladrillo	<u>0</u>	0.0 %
7. Piedra	<u>0</u>	0.0 %

23. Tenencia de la vivienda:

Propia totalmente pagada	<u>29</u>	69.0 %
Dominio:		
Pleno	<u>5</u>	17.2 %
Escritura	<u>3</u>	10.3 %
Util	<u>21</u>	72.4 %
Sexo:		
Masculino	<u>9</u>	31.0 %
Femenino	<u>12</u>	41.4 %
Ambos	<u>8</u>	27.6 %
Propia Pagando	<u>0</u>	0.0 %
Alquilada	<u>12</u>	28.6 %
Prestada	<u>1</u>	2.4 %



INFORME DE LINEA DE BASE

24. Cuales son los principales problemas de la vivienda.

No tiene repello	<u>4</u>	<u>9.5</u>	%	Externo	<u>3</u>	<u>75.0</u>	%	Interno	<u>2</u>	<u>50.0</u>	%
Piso de tierra	<u>3</u>	<u>7.1</u>	%								
Falta de cielo falso	<u>9</u>	<u>21.4</u>	%								
Problemas estructurales	<u>3</u>	<u>7.1</u>	%								
Techo en mal estado	<u>19</u>	<u>45.2</u>	%								
Ninguno	<u>22</u>	<u>52.4</u>	%								

25. Condiciones de la vivienda:

Buena	<u>22</u>	<u>52.4</u>	%
Regular	<u>15</u>	<u>35.7</u>	%
Mala	<u>5</u>	<u>11.9</u>	%

29. Cuántas piezas se utilizan como dormitorio:

Una	<u>16</u>	<u>38.1</u>	%
Dos	<u>20</u>	<u>47.6</u>	%
Tres	<u>5</u>	<u>11.9</u>	%
Cuatro y mas	<u>1</u>	<u>2.4</u>	%

26. Freceuntementeque utilizan para cocinar:

Electricidad	<u>0</u>	<u>0.0</u>	%
Gas volátil (Chimbo)	<u>29</u>	<u>69.0</u>	%
Gas (Kerosén)	<u>3</u>	<u>7.1</u>	%
Leña	<u>16</u>	<u>38.1</u>	%
No Cosina	<u>0</u>	<u>0.0</u>	%

30. Cuántas familias viven en esta casa:

Una	<u>41</u>	<u>97.6</u>	%
Dos	<u>0</u>	<u>0.0</u>	%
Tres	<u>1</u>	<u>2.4</u>	%
Cuatro	<u>0</u>	<u>0.0</u>	%
Cinco y mas	<u>0</u>	<u>0.0</u>	%
			Familias
			<u>44</u>

27. Cuanas piezas tiene esta vivienda:

Una	<u>2</u>	<u>4.8</u>	%
Dos	<u>8</u>	<u>19.0</u>	%
Tres	<u>18</u>	<u>42.9</u>	%
Cuatro	<u>9</u>	<u>21.4</u>	%
Cinco	<u>3</u>	<u>7.1</u>	%
Seis y mas	<u>2</u>	<u>4.8</u>	%

31. Ha emigrado algun miembro de su hogar:

Si	<u>0</u>	<u>0.0</u>	%
Cuantos	<u>0</u>	<u>0.0</u>	%
Sexo:			
Maculino	<u>0</u>	<u>#####</u>	%
Femenino	<u>0</u>	<u>#####</u>	%
Dentro del pais	<u>0</u>	<u>#####</u>	%
Otro pais	<u>0</u>	<u>#####</u>	%
No	<u>0</u>	<u>0.0</u>	%

28. Cuanos baños tiene:

No tiene baño	<u>0</u>	<u>0.0</u>	%
Uno	<u>37</u>	<u>88.1</u>	%
Dos	<u>4</u>	<u>9.5</u>	%
Tres y mas	<u>0</u>	<u>0.0</u>	%

32. Conoce usted casos de violencia intrafamiliar en el barrio en el ultimo año:

Si	<u>0</u>	<u>-</u>	%	Cuantos	<u>0</u>	<u>###</u>	%
No	<u>42</u>	<u>#####</u>	%				



INFORME DE LINEA DE BASE



33. Le ha sucedido algún caso de violencia a usted o a su familia en el ultimo año:

Si 0 **0.0** % Cuantos 0 **0.0** % No 42 **100.0** %

34. Situación educativa actual, e igualdad entre los sexos, de los niños en edad escolar (4 a 23 años **80**)

Sexo		Grado que actualmente cursan o cursaron											Estudian ahora	
M	F	Pre Grado	Primer Grado	Segundo Grado	Tercero Grado	Cuarto Grado	Quinto Grado	Sexto Grado	Básico	Diver.	Univ.	Ning.	Si	No
48	32	3	7	5	8	8	4	16	14	5	2	8	37	43
60.0 %	40.0 %	3.8 %	8.8 %	6.3 %	10.0 %	10.0 %	5.0 %	20.0 %	17.5 %	6.3 %	2.5 %	10.0 %	46.3 %	53.7 %

35. Profesión u oficio e ingresos de los miembros de la familia en edad de trabajar:

Pea Ocupada y Desocupada

Si	%	No	%	Ingresos	Cant.	%
				Menos de 1,000	77	116.7 %
66	46.2	77	53.8	Entre Lps. 1,001 a 2,000	1	1.5 %
				Entre Lps. 2,001 a 4,000	25	37.9 %
				Entre Lps. 4,001 a 8,000	21	31.8 %
				Entre Lps. 8,001 y más	19	28.8 %

36. Alguien de la familia ha obtenido algún tipo de préstamo:

Si 2 **4.76** %
 No 0 **-** %
 M 1 **0.58** %
 F 1 **0.58** %

39. Cuantos son los ingresos mensuales familiares:

Rangos (Lps)	Hogar	%
de 1,000.00	0	0.00
1,001 - 2,000	2	4.76
2,001 - 4,000	6	14.29
4,001 - 8,000	13	30.95
8,001 - 12,000	12	28.57
12,001 - 20,000	8	19.05
20,001 - 30,000	1	2.38
30,001 - 50,000	0	0.00
50,001 y Mas	0	0.00

37. Reciben remesas:

Si 6 **14.29** %
 No 36 **85.71** %

38. Cuanto Ips.

No.	Rango	Cant.	%
1	0.01 - 1000.00	0	-
2	1000.01 - 2000.00	2	33.33
3	2000.01 - y mas	4	66.67

40. Los ingresos familiares ajustan para alimentarse los:

1. 3 tiempos 36 **85.7** %
 2. 2 tiempos 6 **14.3** %
 3. 1 tiempos 0 **0.0** %



INFORME DE LINEA DE BASE



<p>41. Trabaja por cuenta propia la tierra alguien en la familia</p> <table border="0"> <tr> <td>1. Si</td> <td><u>1</u></td> <td><u>2.4</u></td> <td>%</td> </tr> <tr> <td>2. No</td> <td><u>41</u></td> <td><u>97.6</u></td> <td>%</td> </tr> <tr> <td colspan="4"> </td> </tr> <tr> <td></td> <td>M</td> <td><u>1</u></td> <td><u>0.7</u> %</td> </tr> <tr> <td></td> <td>F</td> <td><u>0</u></td> <td><u>0.0</u> %</td> </tr> <tr> <td colspan="4"> </td> </tr> <tr> <td>Cuantos</td> <td></td> <td></td> <td></td> </tr> <tr> <td>Uno</td> <td><u>1</u></td> <td><u>100.0</u></td> <td>%</td> </tr> <tr> <td>Dos</td> <td><u>0</u></td> <td><u>0.0</u></td> <td>%</td> </tr> <tr> <td>Tres</td> <td><u>0</u></td> <td><u>0.0</u></td> <td>%</td> </tr> <tr> <td>Cuatro</td> <td><u>0</u></td> <td><u>0.0</u></td> <td>%</td> </tr> <tr> <td>Cinco y mas</td> <td><u>0</u></td> <td><u>0.0</u></td> <td>%</td> </tr> </table>	1. Si	<u>1</u>	<u>2.4</u>	%	2. No	<u>41</u>	<u>97.6</u>	%						M	<u>1</u>	<u>0.7</u> %		F	<u>0</u>	<u>0.0</u> %					Cuantos				Uno	<u>1</u>	<u>100.0</u>	%	Dos	<u>0</u>	<u>0.0</u>	%	Tres	<u>0</u>	<u>0.0</u>	%	Cuatro	<u>0</u>	<u>0.0</u>	%	Cinco y mas	<u>0</u>	<u>0.0</u>	%	<p>43. Se producen alimentos en la familia:</p> <table border="0"> <tr> <td>Si</td> <td><u>1</u></td> <td><u>2.4</u></td> <td>%</td> </tr> <tr> <td>No</td> <td><u>41</u></td> <td><u>97.6</u></td> <td>%</td> </tr> </table>	Si	<u>1</u>	<u>2.4</u>	%	No	<u>41</u>	<u>97.6</u>	%																																		
1. Si	<u>1</u>	<u>2.4</u>	%																																																																																								
2. No	<u>41</u>	<u>97.6</u>	%																																																																																								
	M	<u>1</u>	<u>0.7</u> %																																																																																								
	F	<u>0</u>	<u>0.0</u> %																																																																																								
Cuantos																																																																																											
Uno	<u>1</u>	<u>100.0</u>	%																																																																																								
Dos	<u>0</u>	<u>0.0</u>	%																																																																																								
Tres	<u>0</u>	<u>0.0</u>	%																																																																																								
Cuatro	<u>0</u>	<u>0.0</u>	%																																																																																								
Cinco y mas	<u>0</u>	<u>0.0</u>	%																																																																																								
Si	<u>1</u>	<u>2.4</u>	%																																																																																								
No	<u>41</u>	<u>97.6</u>	%																																																																																								
<p>42. Tipo de tenencia de la tierra</p> <table border="0"> <tr> <td>1. Propia pagada</td> <td><u>2</u></td> <td><u>4.8</u></td> <td>%</td> </tr> <tr> <td>Pleno</td> <td><u>0</u></td> <td><u>0.0</u></td> <td>%</td> </tr> <tr> <td>Util</td> <td><u>1</u></td> <td><u>50.0</u></td> <td>%</td> </tr> <tr> <td>Escritura</td> <td><u>1</u></td> <td><u>50.0</u></td> <td>%</td> </tr> <tr> <td>2. Propia pagando</td> <td><u>0</u></td> <td><u>0.0</u></td> <td>%</td> </tr> <tr> <td>3. Alquilada</td> <td><u>0</u></td> <td><u>0.0</u></td> <td>%</td> </tr> <tr> <td>4. Prestada</td> <td><u>1</u></td> <td><u>2.4</u></td> <td>%</td> </tr> <tr> <td>5. En litigio</td> <td><u>0</u></td> <td><u>0.0</u></td> <td>%</td> </tr> <tr> <td>6. Comunal</td> <td><u>0</u></td> <td><u>0.0</u></td> <td>%</td> </tr> <tr> <td>7. No tiene</td> <td><u>39</u></td> <td><u>92.9</u></td> <td>%</td> </tr> </table>	1. Propia pagada	<u>2</u>	<u>4.8</u>	%	Pleno	<u>0</u>	<u>0.0</u>	%	Util	<u>1</u>	<u>50.0</u>	%	Escritura	<u>1</u>	<u>50.0</u>	%	2. Propia pagando	<u>0</u>	<u>0.0</u>	%	3. Alquilada	<u>0</u>	<u>0.0</u>	%	4. Prestada	<u>1</u>	<u>2.4</u>	%	5. En litigio	<u>0</u>	<u>0.0</u>	%	6. Comunal	<u>0</u>	<u>0.0</u>	%	7. No tiene	<u>39</u>	<u>92.9</u>	%	<p>44. Producen suficientes alimentos para autoconsumo:</p> <table border="0"> <tr> <td>Si</td> <td><u>1</u></td> <td><u>2.4</u></td> <td>%</td> </tr> <tr> <td>No</td> <td><u>41</u></td> <td><u>97.6</u></td> <td>%</td> </tr> </table>	Si	<u>1</u>	<u>2.4</u>	%	No	<u>41</u>	<u>97.6</u>	%																																										
1. Propia pagada	<u>2</u>	<u>4.8</u>	%																																																																																								
Pleno	<u>0</u>	<u>0.0</u>	%																																																																																								
Util	<u>1</u>	<u>50.0</u>	%																																																																																								
Escritura	<u>1</u>	<u>50.0</u>	%																																																																																								
2. Propia pagando	<u>0</u>	<u>0.0</u>	%																																																																																								
3. Alquilada	<u>0</u>	<u>0.0</u>	%																																																																																								
4. Prestada	<u>1</u>	<u>2.4</u>	%																																																																																								
5. En litigio	<u>0</u>	<u>0.0</u>	%																																																																																								
6. Comunal	<u>0</u>	<u>0.0</u>	%																																																																																								
7. No tiene	<u>39</u>	<u>92.9</u>	%																																																																																								
Si	<u>1</u>	<u>2.4</u>	%																																																																																								
No	<u>41</u>	<u>97.6</u>	%																																																																																								
<p>47. Cuantas mujeres de la familia participan en organizaciones:</p> <table border="0"> <tr> <td>Ninguno</td> <td><u>0</u></td> <td><u>0.0</u></td> <td>%</td> </tr> <tr> <td>Uno</td> <td><u>2</u></td> <td><u>4.8</u></td> <td>%</td> </tr> <tr> <td>Dos</td> <td><u>0</u></td> <td><u>0.0</u></td> <td>%</td> </tr> <tr> <td>Tres y mas</td> <td><u>0</u></td> <td><u>0.0</u></td> <td>%</td> </tr> </table>	Ninguno	<u>0</u>	<u>0.0</u>	%	Uno	<u>2</u>	<u>4.8</u>	%	Dos	<u>0</u>	<u>0.0</u>	%	Tres y mas	<u>0</u>	<u>0.0</u>	%	<p>45. De los alimentos que producen obtienen exedentes para la venta:</p> <table border="0"> <tr> <td>Si</td> <td><u>0</u></td> <td><u>0.0</u></td> <td>%</td> </tr> <tr> <td>No</td> <td><u>42</u></td> <td><u>100.0</u></td> <td>%</td> </tr> </table>	Si	<u>0</u>	<u>0.0</u>	%	No	<u>42</u>	<u>100.0</u>	%																																																																		
Ninguno	<u>0</u>	<u>0.0</u>	%																																																																																								
Uno	<u>2</u>	<u>4.8</u>	%																																																																																								
Dos	<u>0</u>	<u>0.0</u>	%																																																																																								
Tres y mas	<u>0</u>	<u>0.0</u>	%																																																																																								
Si	<u>0</u>	<u>0.0</u>	%																																																																																								
No	<u>42</u>	<u>100.0</u>	%																																																																																								
<p>Indicadores Socioeconómicos de Nueva Arcadia, Copán.</p>	<p>46. Cuantos hombres de la familia participan en organizaciones:</p> <table border="0"> <tr> <td>Ninguno</td> <td><u>0</u></td> <td><u>0.0</u></td> <td>%</td> </tr> <tr> <td>Uno</td> <td><u>2</u></td> <td><u>4.8</u></td> <td>%</td> </tr> <tr> <td>Dos</td> <td><u>0</u></td> <td><u>0.0</u></td> <td>%</td> </tr> <tr> <td>Tres y mas</td> <td><u>0</u></td> <td><u>0.0</u></td> <td>%</td> </tr> </table> <p>48. En la casa que habita existen los siguientes servicios publicos:</p> <table border="1"> <thead> <tr> <th rowspan="2">No</th> <th rowspan="2">Servicios Publicos</th> <th colspan="2">Lo reciben</th> </tr> <tr> <th>Cant.</th> <th>%</th> </tr> </thead> <tbody> <tr> <td>1</td> <td>Agua de pozo propio</td> <td>0</td> <td>0.0</td> </tr> <tr> <td>2</td> <td>Agua domiciliar de pozo comunal</td> <td>0</td> <td>0.0</td> </tr> <tr> <td>3</td> <td>Acarrea agua de rio o quebrada</td> <td>0</td> <td>0.0</td> </tr> <tr> <td>4</td> <td>Agua domiciliar por acueducto</td> <td>42</td> <td>100.0</td> </tr> <tr> <td>5</td> <td>Agua domiciliar por Manguera</td> <td>0</td> <td>0.0</td> </tr> <tr> <td>6</td> <td>Agua llave publica / fuente</td> <td>0</td> <td>0.0</td> </tr> <tr> <td>7</td> <td>Reservorio de agua lluvia</td> <td>0</td> <td>0.0</td> </tr> <tr> <td>8</td> <td>Servicio sanitario</td> <td>41</td> <td>97.6</td> </tr> <tr> <td>9</td> <td>Letrina</td> <td>0</td> <td>0.0</td> </tr> <tr> <td>10</td> <td>Usa la letrina</td> <td>0</td> <td>0.0</td> </tr> <tr> <td>11</td> <td>Recolección de basura</td> <td>42</td> <td>100.0</td> </tr> <tr> <td>12</td> <td>Aseo de calles</td> <td>1</td> <td>2.4</td> </tr> <tr> <td>13</td> <td>Energia eléctrica domiciliaria</td> <td>41</td> <td>97.6</td> </tr> <tr> <td>14</td> <td>Teléfono (Hondutel)</td> <td>2</td> <td>4.8</td> </tr> <tr> <td>15</td> <td>Teléfono (Celular)</td> <td>42</td> <td>100.0</td> </tr> <tr> <td>16</td> <td>Alumbrada publico</td> <td>41</td> <td>97.6</td> </tr> <tr> <td>17</td> <td>Mantenimiento de calles</td> <td>0</td> <td>0.0</td> </tr> </tbody> </table>	Ninguno	<u>0</u>	<u>0.0</u>	%	Uno	<u>2</u>	<u>4.8</u>	%	Dos	<u>0</u>	<u>0.0</u>	%	Tres y mas	<u>0</u>	<u>0.0</u>	%	No	Servicios Publicos	Lo reciben		Cant.	%	1	Agua de pozo propio	0	0.0	2	Agua domiciliar de pozo comunal	0	0.0	3	Acarrea agua de rio o quebrada	0	0.0	4	Agua domiciliar por acueducto	42	100.0	5	Agua domiciliar por Manguera	0	0.0	6	Agua llave publica / fuente	0	0.0	7	Reservorio de agua lluvia	0	0.0	8	Servicio sanitario	41	97.6	9	Letrina	0	0.0	10	Usa la letrina	0	0.0	11	Recolección de basura	42	100.0	12	Aseo de calles	1	2.4	13	Energia eléctrica domiciliaria	41	97.6	14	Teléfono (Hondutel)	2	4.8	15	Teléfono (Celular)	42	100.0	16	Alumbrada publico	41	97.6	17	Mantenimiento de calles	0	0.0
Ninguno	<u>0</u>	<u>0.0</u>	%																																																																																								
Uno	<u>2</u>	<u>4.8</u>	%																																																																																								
Dos	<u>0</u>	<u>0.0</u>	%																																																																																								
Tres y mas	<u>0</u>	<u>0.0</u>	%																																																																																								
No	Servicios Publicos	Lo reciben																																																																																									
		Cant.	%																																																																																								
1	Agua de pozo propio	0	0.0																																																																																								
2	Agua domiciliar de pozo comunal	0	0.0																																																																																								
3	Acarrea agua de rio o quebrada	0	0.0																																																																																								
4	Agua domiciliar por acueducto	42	100.0																																																																																								
5	Agua domiciliar por Manguera	0	0.0																																																																																								
6	Agua llave publica / fuente	0	0.0																																																																																								
7	Reservorio de agua lluvia	0	0.0																																																																																								
8	Servicio sanitario	41	97.6																																																																																								
9	Letrina	0	0.0																																																																																								
10	Usa la letrina	0	0.0																																																																																								
11	Recolección de basura	42	100.0																																																																																								
12	Aseo de calles	1	2.4																																																																																								
13	Energia eléctrica domiciliaria	41	97.6																																																																																								
14	Teléfono (Hondutel)	2	4.8																																																																																								
15	Teléfono (Celular)	42	100.0																																																																																								
16	Alumbrada publico	41	97.6																																																																																								
17	Mantenimiento de calles	0	0.0																																																																																								



INFORME DE LINEA DE BASE

Frecuencia Colonia Los Fuertes La Entrada Copán

MANCOMUNIDAD CHORTI MUNICIPALIDAD DE NUEVA ARCADIA, COPÁN. Encuesta Socioeconomica para Establecer Linea de Base a Nivel Municipal (en el marco de los ODS, PLAN DE NACIÓN Y VISIÓN DE PAIS)						
DATOS GENERALES						
Municipio: Nueva Arcadia, Copán.						
Colonia: Los Fuertes o Morazan						
Población: 88				Vivienda: 16		
12. Clasificación de personas por rangos de edades y sexos				15. Quien atendio el parto		
			Sexo		saben leer y escribir	
			F	M	F	M
1	Menores de 1 año	0	0	0	0	0
2	De 1 a 4 años	0	0	0	0	0
3	De 5 a 6 años	1	1	0	1	0
4	De 7 a 12 años	4	0	4	0	4
5	De 13 a 15 años	3	1	2	1	2
6	De 16 a 18 años	3	1	2	1	2
7	De 19 a 23 años	13	3	10	3	10
8	De 24 a 30 años	18	12	6	12	6
9	De 31 a 40 años	15	8	7	8	7
10	De 41 a 50 años	11	5	6	4	5
11	De 51 a 64 años	8	4	4	2	2
12	De 65 años y mas	12	6	6	1	1
13. Cuantas madres solteras hay en el hogar: <div style="text-align: right; margin-right: 50px;"> 2 10.5 % </div>						
14. Cuantos niñ@s nacieron en la familia durante 2016: <div style="text-align: right; margin-right: 50px;"> 0 0.0 % </div> <div style="margin-left: 200px;"> Femenino 0 ##### % Masculino 0 ##### % </div> <div style="margin-left: 200px; margin-top: 10px;"> Mujeres en edad reproductiva 25 </div>						
15. Quien atendio el parto						
1. Enfermera 0 0.0 % 2. Partera 0 0.0 % 3. Medico 0 0.0 % 4. Ella sola 0 0.0 % 5. Marido 0 0.0 % 6. Otra Persona 0 0.0 %						
16. Hubo alguna muerte materna durante el parto o post parto en la familia en el 2016 (hogares) 1. Si 1 6.3 % 2. No 15 93.8 %						
17. Planifica la familia con su pareja: 1. Si 2 12.5 % 2. No 14 87.5 %						
18. Tipo de método que usa:						
1. Ritmo 0 0.0 % 2. Diu 0 0.0 % 3. Pastilla 2 100.0 % 4. Preservativo 0 0.0 % 5. Inyección 0 0.0 % 6. Operación 0 0.0 % 6.1. F 0 0.0 % 6.2. M 0 0.0 %						



INFORME DE LINEA DE BASE



19. Se murio en la familia un niño (a) menor de 5 años en el 2016:

1. Si 1 **6.3** %

2. No 15 **93.8** %

Femenino 0 **0.0** %

Masculino 0 **0.0** %

20. Se manifestaron en algun miembro de su familia las siguientes enfermedades, durante el 2013:

No	Tipo de enfermedad	Se manifesto		Sexo				Asistencia					
		Si	%	M	%	F	%	Publi ca	%	Priv ada	%	Pro pia	%
1	Infecciones Respiratorias Agudas	11	13	5	45	6	55	1	9	0	0	10	91
2	Dengue Clásico	6	7	4	67	2	33	0	0	0	0	6	100
3	Paludismo	0	0	0	#####	0	#####	0	#####	0	#####	0	#####
4	Dengue Hemorrágico	2	2	1	50	1	50	2	100	0	0	0	0
5	Chagas	0	0	0	#####	0	#####	0	#####	0	#####	0	#####
6	Alcoholismo	1	1	1	100	0	0	0	0	0	0	1	100
7	Discapacidad en Niños/Niñas	0	0	0	#####	0	#####	0	#####	0	#####	0	#####
8	Discapacidad en Jovenes	0	0	0	#####	0	#####	0	#####	0	#####	0	#####
9	Discapacidad en adultos	0	0	0	#####	0	#####	0	#####	0	#####	0	#####
10	Discapacidad en Adulto Mayor	0	0	0	#####	0	#####	0	#####	0	#####	0	#####
11	Tuberculosis	0	0	0	#####	0	#####	0	#####	0	#####	0	#####
12	Cancer	0	0	0	#####	0	#####	0	#####	0	#####	0	#####
13	Diarreas	5	6	3	60	2	40	0	0	0	0	5	100
14	De la piel	1	1	0	0	1	0	0	0	0	0	1	100
15	Otros:	0	0	0	#####	0	#####	0	#####	0	#####	0	#####

21. Tipo de vivienda en uso:

Casa	<u>16</u>	100.0 %
Apartamento Independiente	<u>0</u>	0.0 %
Local no abitacional	<u>0</u>	0.0 %
Cuarto mesón (cuarterias)	<u>0</u>	0.0 %
Casa improvisada	<u>0</u>	0.0 %

22. Materiales de construcción de las paredes:

1. Adobe	<u>0</u>	0.0 %
2. Bloque	<u>16</u>	100.0 %
3. Bahareque	<u>0</u>	0.0 %
4. Madera	<u>0</u>	0.0 %
5. Desperdicios	<u>0</u>	0.0 %
6. Ladrillo	<u>0</u>	0.0 %
7. Piedra	<u>0</u>	0.0 %

23. Tenencia de la vivienda:

Propia totalmente pagada	<u>12</u>	75.0 %
Dominio:		
Pleno	<u>1</u>	8.3 %
Escritura	<u>3</u>	25.0 %
Util	<u>8</u>	66.7 %
Sexo:		
Masculino	<u>3</u>	25.0 %
Femenino	<u>1</u>	8.3 %
Ambos	<u>8</u>	66.7 %
Propia Pagando	<u>0</u>	0.0 %
Alquilada	<u>4</u>	25.0 %
Prestada	<u>0</u>	0.0 %



INFORME DE LINEA DE BASE

24. Cuales son los principales problemas de la vivienda.

No tiene repello	<u>1</u>	<u>6.3</u>	%	Externo	<u>1</u>	<u>100.0</u>	%	Interno	<u>0</u>	<u>0.0</u>	%
Piso de tierra	<u>1</u>	<u>6.3</u>	%								
Falta de cielo falso	<u>3</u>	<u>18.8</u>	%								
Problemas estructurales	<u>3</u>	<u>18.8</u>	%								
Techo en mal estado	<u>2</u>	<u>12.5</u>	%								
Ninguno	<u>11</u>	<u>68.8</u>	%								

25. Condiciones de la vivienda:

Buena	<u>11</u>	<u>68.8</u>	%
Regular	<u>3</u>	<u>18.8</u>	%
Mala	<u>2</u>	<u>12.5</u>	%

29. Cuántas piezas se utilizan como dormitorio:

Una	<u>0</u>	<u>0.0</u>	%
Dos	<u>11</u>	<u>68.8</u>	%
Tres	<u>4</u>	<u>25.0</u>	%
Cuatro y mas	<u>1</u>	<u>6.3</u>	%

26. Freceuntementeque utilizan para cocinar:

Electricidad	<u>7</u>	<u>43.8</u>	%
Gas volátil (Chimbo)	<u>14</u>	<u>87.5</u>	%
Gas (Kerosén)	<u>6</u>	<u>37.5</u>	%
Leña	<u>10</u>	<u>62.5</u>	%
No Cosina	<u>0</u>	<u>0.0</u>	%

30. Cuántas familias viven en esta casa:

Una	<u>14</u>	<u>87.5</u>	%
Dos	<u>1</u>	<u>6.3</u>	%
Tres	<u>1</u>	<u>6.3</u>	%
Cuatro	<u>0</u>	<u>0.0</u>	%
Cinco y mas	<u>0</u>	<u>0.0</u>	%
Familias			
<u>19</u>			

27. Cuantas piezas tiene esta vivienda:

Una	<u>0</u>	<u>0.0</u>	%
Dos	<u>0</u>	<u>0.0</u>	%
Tres	<u>0</u>	<u>0.0</u>	%
Cuatro	<u>7</u>	<u>43.8</u>	%
Cinco	<u>4</u>	<u>25.0</u>	%
Seis y mas	<u>5</u>	<u>31.3</u>	%

31. Ha emigrado algun miembro de su hogar:

Si	<u>0</u>	<u>0.0</u>	%
Cuantos	<u>0</u>	<u>0.0</u>	%
Sexo:			
Maculino	<u>0</u>	<u>#####</u>	%
Femenino	<u>0</u>	<u>#####</u>	%
Dentro del pais	<u>0</u>	<u>#####</u>	%
Otro pais	<u>0</u>	<u>#####</u>	%
No	<u>0</u>	<u>0.0</u>	%

28. Cuantos baños tiene:

No tiene baño	<u>0</u>	<u>0.0</u>	%
Uno	<u>8</u>	<u>50.0</u>	%
Dos	<u>8</u>	<u>50.0</u>	%
Tres y mas	<u>0</u>	<u>0.0</u>	%

32. Conoce usted casos de violencia intrafamiliar en el barrio en el ultimo año:

Si	<u>0</u>	<u>-</u>	%	Cuantos	<u>0</u>	<u>###</u>	%
No	<u>0</u>	<u>-</u>	%				



INFORME DE LINEA DE BASE



33. Le ha sucedido algún caso de violencia a usted o a su familia en el ultimo año:

Si 0 **0.0** % Cuantos 0 **0.0** % No 0 **0.0** %

34. Situación educativa actual, e igualdad entre los sexos, de los niños en edad escolar (4 a 23 años **24**)

Sexo		Grado que actualmente cursan o cursaron											Estudian ahora	
M	F	Pre Grado	Primer Grado	Segundo Grado	Tercero Grado	Cuarto Grado	Quinto Grado	Sexto Grado	Básico	Diver.	Univ.	Ning.	Si	No
18	6	0	1	0	1	0	2	3	4	6	7	0	16	8
75.0 %	25.0 %	0.0 %	4.2 %	0.0 %	4.2 %	0.0 %	8.3 %	12.5 %	16.7 %	25.0 %	29.2 %	0.0 %	66.7 %	33.3 %

35. Profesión u oficio e ingresos de los miembros de la familia en edad de trabajar:

Pea Ocupada y Desocupada

Si	%	No	%	Ingresos	Cant.	%
				Menos de 1,000	81	137.3 %
59	68.6	27	31.4	Entre Lps. 1,001 a 2,000	5	8.5 %
				Entre Lps. 2,001 a 4,000	0	0.0 %
				Entre Lps. 4,001 a 8,000	0	0.0 %
				Entre Lps. 8,001 y más	0	0.0 %

36. Alguien de la familia ha obtenido algún tipo de prestamo:

Si 0 **-** %
 No 0 **-** %
 M 0 **-** %
 F 0 **-** %

39. Cuantos son los ingresos mensuales familiares:

Rangos (Lps)	Hogar	%
de 1,000.00	0	0.00
1,001 - 2,000	0	0.00
2,001 - 4,000	0	0.00
4,001 - 8,000	0	0.00
8,001 - 12,000	1	6.25
12,001 - 20,000	2	12.50
20,001 - 30,000	10	62.50
30,001 - 50,000	3	18.75
50,001 y Mas	0	0.00

37. Reciben remesas:

Si 0 **-** %
 No 16 **#####** %

38. Cuanto Ips.

No.	Rango	Cant.	%
1	0.01 - 1000.00	0	#DIV/0!
2	1000.01 - 2000.00	0	#DIV/0!
3	2000.01 - y mas	0	#DIV/0!

40. Los ingresos familiares ajustan para alimentarse los:

1. 3 tiempos 16 **100.0** %
 2. 2 tiempos 0 **0.0** %
 3. 1 tiempos 0 **0.0** %



INFORME DE LINEA DE BASE

<p>41. Trabaja por cuenta propia la tierra alguien en la familia</p> <table style="width: 100%; border-collapse: collapse;"> <tr> <td style="width: 15%;">1. Si</td> <td style="width: 10%; text-align: center;">2</td> <td style="width: 10%; text-align: center;">12.5</td> <td style="width: 10%; text-align: center;">%</td> <td style="width: 50%;"></td> </tr> <tr> <td>2. No</td> <td style="text-align: center;">14</td> <td style="text-align: center;">87.5</td> <td style="text-align: center;">%</td> <td></td> </tr> <tr> <td colspan="4"></td> <td style="text-align: center;">M 3 3.5 %</td> </tr> <tr> <td colspan="4"></td> <td style="text-align: center;">F 0 0.0 %</td> </tr> <tr> <td colspan="5">Cuantos</td> </tr> <tr> <td>Uno</td> <td style="text-align: center;">1</td> <td style="text-align: center;">50.0</td> <td style="text-align: center;">%</td> <td></td> </tr> <tr> <td>Dos</td> <td style="text-align: center;">1</td> <td style="text-align: center;">50.0</td> <td style="text-align: center;">%</td> <td></td> </tr> <tr> <td>Tres</td> <td style="text-align: center;">0</td> <td style="text-align: center;">0.0</td> <td style="text-align: center;">%</td> <td></td> </tr> <tr> <td>Cuatro</td> <td style="text-align: center;">0</td> <td style="text-align: center;">0.0</td> <td style="text-align: center;">%</td> <td></td> </tr> <tr> <td>Cinco y mas</td> <td style="text-align: center;">0</td> <td style="text-align: center;">0.0</td> <td style="text-align: center;">%</td> <td></td> </tr> </table>	1. Si	2	12.5	%		2. No	14	87.5	%						M 3 3.5 %					F 0 0.0 %	Cuantos					Uno	1	50.0	%		Dos	1	50.0	%		Tres	0	0.0	%		Cuatro	0	0.0	%		Cinco y mas	0	0.0	%		<p>43. Se producen alimentos en la familia:</p> <table style="width: 100%; border-collapse: collapse;"> <tr> <td style="width: 15%;">Si</td> <td style="width: 10%; text-align: center;">2</td> <td style="width: 10%; text-align: center;">12.5</td> <td style="width: 10%; text-align: center;">%</td> <td style="width: 50%;"></td> </tr> <tr> <td>No</td> <td style="text-align: center;">14</td> <td style="text-align: center;">87.5</td> <td style="text-align: center;">%</td> <td></td> </tr> </table> <p>44. Producen suficientes alimentos para autoconsumo:</p> <table style="width: 100%; border-collapse: collapse;"> <tr> <td style="width: 15%;">Si</td> <td style="width: 10%; text-align: center;">2</td> <td style="width: 10%; text-align: center;">12.5</td> <td style="width: 10%; text-align: center;">%</td> <td style="width: 50%;"></td> </tr> <tr> <td>No</td> <td style="text-align: center;">14</td> <td style="text-align: center;">87.5</td> <td style="text-align: center;">%</td> <td></td> </tr> </table> <p>45. De los alimentos que producen obtienen exedentes para la venta:</p> <table style="width: 100%; border-collapse: collapse;"> <tr> <td style="width: 15%;">Si</td> <td style="width: 10%; text-align: center;">1</td> <td style="width: 10%; text-align: center;">6.3</td> <td style="width: 10%; text-align: center;">%</td> <td style="width: 50%;"></td> </tr> <tr> <td>No</td> <td style="text-align: center;">15</td> <td style="text-align: center;">93.8</td> <td style="text-align: center;">%</td> <td></td> </tr> </table>	Si	2	12.5	%		No	14	87.5	%		Si	2	12.5	%		No	14	87.5	%		Si	1	6.3	%		No	15	93.8	%															
1. Si	2	12.5	%																																																																																												
2. No	14	87.5	%																																																																																												
				M 3 3.5 %																																																																																											
				F 0 0.0 %																																																																																											
Cuantos																																																																																															
Uno	1	50.0	%																																																																																												
Dos	1	50.0	%																																																																																												
Tres	0	0.0	%																																																																																												
Cuatro	0	0.0	%																																																																																												
Cinco y mas	0	0.0	%																																																																																												
Si	2	12.5	%																																																																																												
No	14	87.5	%																																																																																												
Si	2	12.5	%																																																																																												
No	14	87.5	%																																																																																												
Si	1	6.3	%																																																																																												
No	15	93.8	%																																																																																												
<p>42. Tipo de tenencia de la tierra</p> <table style="width: 100%; border-collapse: collapse;"> <tr> <td style="width: 20%;">1. Propia pagada</td> <td style="width: 10%; text-align: center;">1</td> <td style="width: 10%; text-align: center;">6.3</td> <td style="width: 10%; text-align: center;">%</td> <td style="width: 50%;"></td> </tr> <tr> <td>Pleno</td> <td style="text-align: center;">1</td> <td style="text-align: center;">100.0</td> <td style="text-align: center;">%</td> <td></td> </tr> <tr> <td>Util</td> <td style="text-align: center;">0</td> <td style="text-align: center;">0.0</td> <td style="text-align: center;">%</td> <td></td> </tr> <tr> <td>Escritura</td> <td style="text-align: center;">0</td> <td style="text-align: center;">0.0</td> <td style="text-align: center;">%</td> <td></td> </tr> <tr> <td>2. Propia pagando</td> <td style="text-align: center;">1</td> <td style="text-align: center;">6.3</td> <td style="text-align: center;">%</td> <td></td> </tr> <tr> <td>3. Alquilada</td> <td style="text-align: center;">0</td> <td style="text-align: center;">0.0</td> <td style="text-align: center;">%</td> <td></td> </tr> <tr> <td>4. Prestada</td> <td style="text-align: center;">0</td> <td style="text-align: center;">0.0</td> <td style="text-align: center;">%</td> <td></td> </tr> <tr> <td>5. En litigio</td> <td style="text-align: center;">0</td> <td style="text-align: center;">0.0</td> <td style="text-align: center;">%</td> <td></td> </tr> <tr> <td>6. Comunal</td> <td style="text-align: center;">0</td> <td style="text-align: center;">0.0</td> <td style="text-align: center;">%</td> <td></td> </tr> <tr> <td>7. No tiene</td> <td style="text-align: center;">14</td> <td style="text-align: center;">87.5</td> <td style="text-align: center;">%</td> <td></td> </tr> </table>	1. Propia pagada	1	6.3	%		Pleno	1	100.0	%		Util	0	0.0	%		Escritura	0	0.0	%		2. Propia pagando	1	6.3	%		3. Alquilada	0	0.0	%		4. Prestada	0	0.0	%		5. En litigio	0	0.0	%		6. Comunal	0	0.0	%		7. No tiene	14	87.5	%		<p>46. Cuantos hombres de la familia participan en organizaciones:</p> <table style="width: 100%; border-collapse: collapse;"> <tr> <td style="width: 20%;">Ninguno</td> <td style="width: 10%; text-align: center;">0</td> <td style="width: 10%; text-align: center;">0.0</td> <td style="width: 10%; text-align: center;">%</td> <td style="width: 50%;"></td> </tr> <tr> <td>Uno</td> <td style="text-align: center;">1</td> <td style="text-align: center;">6.3</td> <td style="text-align: center;">%</td> <td></td> </tr> <tr> <td>Dos</td> <td style="text-align: center;">0</td> <td style="text-align: center;">0.0</td> <td style="text-align: center;">%</td> <td></td> </tr> <tr> <td>Tres y mas</td> <td style="text-align: center;">0</td> <td style="text-align: center;">0.0</td> <td style="text-align: center;">%</td> <td></td> </tr> </table>	Ninguno	0	0.0	%		Uno	1	6.3	%		Dos	0	0.0	%		Tres y mas	0	0.0	%																									
1. Propia pagada	1	6.3	%																																																																																												
Pleno	1	100.0	%																																																																																												
Util	0	0.0	%																																																																																												
Escritura	0	0.0	%																																																																																												
2. Propia pagando	1	6.3	%																																																																																												
3. Alquilada	0	0.0	%																																																																																												
4. Prestada	0	0.0	%																																																																																												
5. En litigio	0	0.0	%																																																																																												
6. Comunal	0	0.0	%																																																																																												
7. No tiene	14	87.5	%																																																																																												
Ninguno	0	0.0	%																																																																																												
Uno	1	6.3	%																																																																																												
Dos	0	0.0	%																																																																																												
Tres y mas	0	0.0	%																																																																																												
<p>47. Cuantas mujeres de la familia participan en organizaciones:</p> <table style="width: 100%; border-collapse: collapse;"> <tr> <td style="width: 15%;">Ninguno</td> <td style="width: 10%; text-align: center;">0</td> <td style="width: 10%; text-align: center;">0.0</td> <td style="width: 10%; text-align: center;">%</td> <td style="width: 50%;"></td> </tr> <tr> <td>Uno</td> <td style="text-align: center;">1</td> <td style="text-align: center;">6.3</td> <td style="text-align: center;">%</td> <td></td> </tr> <tr> <td>Dos</td> <td style="text-align: center;">0</td> <td style="text-align: center;">0.0</td> <td style="text-align: center;">%</td> <td></td> </tr> <tr> <td>Tres y mas</td> <td style="text-align: center;">0</td> <td style="text-align: center;">0.0</td> <td style="text-align: center;">%</td> <td></td> </tr> </table>	Ninguno	0	0.0	%		Uno	1	6.3	%		Dos	0	0.0	%		Tres y mas	0	0.0	%		<p>48. En la casa que habita existen los siguientes servicios publicos:</p> <table border="1" style="width: 100%; border-collapse: collapse;"> <thead> <tr> <th rowspan="2" style="width: 5%;">No</th> <th rowspan="2" style="width: 70%;">Servicios Publicos</th> <th colspan="2" style="width: 25%;">Lo reciben</th> </tr> <tr> <th style="width: 10%;">0</th> <th style="width: 15%;">%</th> </tr> </thead> <tbody> <tr><td>1</td><td>Agua de pozo propio</td><td style="text-align: center;">0</td><td style="text-align: center;">0.0</td></tr> <tr><td>2</td><td>Agua domiciliar de pozo comunal</td><td style="text-align: center;">0</td><td style="text-align: center;">0.0</td></tr> <tr><td>3</td><td>Acarrea agua de rio o quebrada</td><td style="text-align: center;">0</td><td style="text-align: center;">0.0</td></tr> <tr><td>4</td><td>Agua domiciliar por acueducto</td><td style="text-align: center;">15</td><td style="text-align: center;">93.8</td></tr> <tr><td>5</td><td>Agua domiciliar por Manguera</td><td style="text-align: center;">1</td><td style="text-align: center;">6.3</td></tr> <tr><td>6</td><td>Agua llave publica / fuente</td><td style="text-align: center;">0</td><td style="text-align: center;">0.0</td></tr> <tr><td>7</td><td>Reservorio de agua lluvia</td><td style="text-align: center;">0</td><td style="text-align: center;">0.0</td></tr> <tr><td>8</td><td>Servicio sanitario</td><td style="text-align: center;">16</td><td style="text-align: center;">100.0</td></tr> <tr><td>9</td><td>Letrina</td><td style="text-align: center;">0</td><td style="text-align: center;">0.0</td></tr> <tr><td>10</td><td>Usa la letrina</td><td style="text-align: center;">0</td><td style="text-align: center;">0.0</td></tr> <tr><td>11</td><td>Recolección de basura</td><td style="text-align: center;">16</td><td style="text-align: center;">100.0</td></tr> <tr><td>12</td><td>Aseo de calles</td><td style="text-align: center;">16</td><td style="text-align: center;">100.0</td></tr> <tr><td>13</td><td>Energia eléctrica domiciliaria</td><td style="text-align: center;">16</td><td style="text-align: center;">100.0</td></tr> <tr><td>14</td><td>Teléfono (Hondutel)</td><td style="text-align: center;">0</td><td style="text-align: center;">0.0</td></tr> <tr><td>15</td><td>Teléfono (Celular)</td><td style="text-align: center;">16</td><td style="text-align: center;">100.0</td></tr> <tr><td>16</td><td>Alumbrada publico</td><td style="text-align: center;">16</td><td style="text-align: center;">100.0</td></tr> <tr><td>17</td><td>Mantenimiento de calles</td><td style="text-align: center;">16</td><td style="text-align: center;">100.0</td></tr> </tbody> </table>	No	Servicios Publicos	Lo reciben		0	%	1	Agua de pozo propio	0	0.0	2	Agua domiciliar de pozo comunal	0	0.0	3	Acarrea agua de rio o quebrada	0	0.0	4	Agua domiciliar por acueducto	15	93.8	5	Agua domiciliar por Manguera	1	6.3	6	Agua llave publica / fuente	0	0.0	7	Reservorio de agua lluvia	0	0.0	8	Servicio sanitario	16	100.0	9	Letrina	0	0.0	10	Usa la letrina	0	0.0	11	Recolección de basura	16	100.0	12	Aseo de calles	16	100.0	13	Energia eléctrica domiciliaria	16	100.0	14	Teléfono (Hondutel)	0	0.0	15	Teléfono (Celular)	16	100.0	16	Alumbrada publico	16	100.0	17	Mantenimiento de calles	16	100.0
Ninguno	0	0.0	%																																																																																												
Uno	1	6.3	%																																																																																												
Dos	0	0.0	%																																																																																												
Tres y mas	0	0.0	%																																																																																												
No	Servicios Publicos	Lo reciben																																																																																													
		0	%																																																																																												
1	Agua de pozo propio	0	0.0																																																																																												
2	Agua domiciliar de pozo comunal	0	0.0																																																																																												
3	Acarrea agua de rio o quebrada	0	0.0																																																																																												
4	Agua domiciliar por acueducto	15	93.8																																																																																												
5	Agua domiciliar por Manguera	1	6.3																																																																																												
6	Agua llave publica / fuente	0	0.0																																																																																												
7	Reservorio de agua lluvia	0	0.0																																																																																												
8	Servicio sanitario	16	100.0																																																																																												
9	Letrina	0	0.0																																																																																												
10	Usa la letrina	0	0.0																																																																																												
11	Recolección de basura	16	100.0																																																																																												
12	Aseo de calles	16	100.0																																																																																												
13	Energia eléctrica domiciliaria	16	100.0																																																																																												
14	Teléfono (Hondutel)	0	0.0																																																																																												
15	Teléfono (Celular)	16	100.0																																																																																												
16	Alumbrada publico	16	100.0																																																																																												
17	Mantenimiento de calles	16	100.0																																																																																												
<p style="text-align: center;">Indicadores Socioeconómicos de Nueva Arcadia, Copán.</p>																																																																																															



INFORME DE LINEA DE BASE

Frecuencia Colonia Miravalle La Entrada Copán

MANCOMUNIDAD CHORTI MUNICIPALIDAD DE NUEVA ARCADIA, COPÁN. Encuesta Socioeconomica para Establecer Linea de Base a Nivel Municipal (en el marco de los ODS, PLAN DE NACIÓN Y VISIÓN DE PAIS)																																						
DATOS GENERALES																																						
Municipio: Nueva Arcadia, Copán.																																						
Colonia: Miravalle																																						
Población: 198			Vivienda: 50																																			
12. Clasificación de personas por rangos de edades y sexos				15. Quien atendio el parto																																		
No	Rangos de Edades	No. De Personas	Sexo		saben leer y escribir																																	
			F	M	F	M																																
1	Menores de 1 año	3	1	2	0	0																																
2	De 1 a 4 años	14	7	7	0	0																																
3	De 5 a 6 años	4	1	3	0	2																																
4	De 7 a 12 años	25	14	11	14	11																																
5	De 13 a 15 años	14	7	7	7	7																																
6	De 16 a 18 años	18	8	10	7	10																																
7	De 19 a 23 años	21	12	9	12	8																																
8	De 24 a 30 años	24	13	11	12	11																																
9	De 31 a 40 años	27	16	11	16	11																																
10	De 41 a 50 años	17	9	8	8	8																																
11	De 51 a 64 años	16	10	6	8	4																																
12	De 65 años y mas	15	8	7	8	7																																
13. Cuantas madres solteras hay en el hogar: <p style="text-align: center;">_____ 0 _____ 0.0 %</p>																																						
14. Cuantos niñ@s nacieron en la familia durante 2016: <p style="text-align: center;">_____ 4 _____ 8.0 %</p> <p style="text-align: center;">Femenino <u>1</u> 25.0 % Masculino <u>3</u> 75.0 %</p> <p>Mujeres en edad reproductiva <u>56</u></p>																																						
15. Quien atendio el parto <table style="width: 100%; border-collapse: collapse;"> <tr> <td>1. Enfermera</td> <td style="text-align: center;">0</td> <td style="text-align: center;">0.0</td> <td style="text-align: center;">%</td> </tr> <tr> <td>2. Partera</td> <td style="text-align: center;">0</td> <td style="text-align: center;">0.0</td> <td style="text-align: center;">%</td> </tr> <tr> <td>3. Medico</td> <td style="text-align: center;">4</td> <td style="text-align: center;">7.1</td> <td style="text-align: center;">%</td> </tr> <tr> <td>4. Ella sola</td> <td style="text-align: center;">0</td> <td style="text-align: center;">0.0</td> <td style="text-align: center;">%</td> </tr> <tr> <td>5. Marido</td> <td style="text-align: center;">0</td> <td style="text-align: center;">0.0</td> <td style="text-align: center;">%</td> </tr> <tr> <td>6. Otra Persona</td> <td style="text-align: center;">0</td> <td style="text-align: center;">0.0</td> <td style="text-align: center;">%</td> </tr> </table>							1. Enfermera	0	0.0	%	2. Partera	0	0.0	%	3. Medico	4	7.1	%	4. Ella sola	0	0.0	%	5. Marido	0	0.0	%	6. Otra Persona	0	0.0	%								
1. Enfermera	0	0.0	%																																			
2. Partera	0	0.0	%																																			
3. Medico	4	7.1	%																																			
4. Ella sola	0	0.0	%																																			
5. Marido	0	0.0	%																																			
6. Otra Persona	0	0.0	%																																			
16. Hubo alguna muerte materna durante el parto o post parto en la familia en el 2016 (hogares) 1. Si <u>0</u> 0.0 % 2. No <u>50</u> 100.0 %																																						
17. Planifica la familia con su pareja: 1. Si <u>5</u> 10.0 % 2. No <u>45</u> 90.0 %																																						
18. Tipo de método que usa: <table style="width: 100%; border-collapse: collapse;"> <tr> <td>1. Ritmo</td> <td style="text-align: center;">0</td> <td style="text-align: center;">0.0</td> <td style="text-align: center;">%</td> </tr> <tr> <td>2. Diu</td> <td style="text-align: center;">0</td> <td style="text-align: center;">0.0</td> <td style="text-align: center;">%</td> </tr> <tr> <td>3. Pastilla</td> <td style="text-align: center;">1</td> <td style="text-align: center;">20.0</td> <td style="text-align: center;">%</td> </tr> <tr> <td>4. Preservativo</td> <td style="text-align: center;">0</td> <td style="text-align: center;">0.0</td> <td style="text-align: center;">%</td> </tr> <tr> <td>5. Inyección</td> <td style="text-align: center;">3</td> <td style="text-align: center;">60.0</td> <td style="text-align: center;">%</td> </tr> <tr> <td>6. Operación</td> <td style="text-align: center;">1</td> <td style="text-align: center;">20.0</td> <td style="text-align: center;">%</td> </tr> <tr> <td> 6.1. F</td> <td style="text-align: center;">1</td> <td style="text-align: center;">20.0</td> <td style="text-align: center;">%</td> </tr> <tr> <td> 6.2. M</td> <td style="text-align: center;">0</td> <td style="text-align: center;">0.0</td> <td style="text-align: center;">%</td> </tr> </table>							1. Ritmo	0	0.0	%	2. Diu	0	0.0	%	3. Pastilla	1	20.0	%	4. Preservativo	0	0.0	%	5. Inyección	3	60.0	%	6. Operación	1	20.0	%	6.1. F	1	20.0	%	6.2. M	0	0.0	%
1. Ritmo	0	0.0	%																																			
2. Diu	0	0.0	%																																			
3. Pastilla	1	20.0	%																																			
4. Preservativo	0	0.0	%																																			
5. Inyección	3	60.0	%																																			
6. Operación	1	20.0	%																																			
6.1. F	1	20.0	%																																			
6.2. M	0	0.0	%																																			



INFORME DE LINEA DE BASE



19. Se murio en la familia un niño (a) menor de 5 años en el 2016:

1. Si 0 **0.0** %

2. No 50 **#####** %

Femenino 1 **#####** %

Masculino 3 **#####** %

20. Se manifestaron en algun miembro de su familia las siguientes enfermedades, durante el 2013:

No	Tipo de enfermedad	Se manifesto		Sexo				Asistencia					
		Si	%	M	%	F	%	Publi ca	%	Priv ada	%	Pro pia	%
1	Infecciones Respiratorias Agudas	2	1	0	0	2	100	2	100	0	0	0	0
2	Dengue Clásico	3	2	1	33	2	67	0	0	3	100	0	0
3	Paludismo	0	0	0	#####	0	#####	0	#####	0	#####	0	#####
4	Dengue Hemorrágico	0	0	0	#####	0	#####	0	#####	0	#####	0	#####
5	Chagas	0	0	0	#####	0	#####	0	#####	0	#####	0	#####
6	Alcoholismo	0	0	0	#####	0	#####	0	#####	0	#####	0	#####
7	Discapacidad en Niños/Niñas	0	0	0	#####	0	#####	0	#####	0	#####	0	#####
8	Discapacidad en Jovenes	0	0	0	#####	0	#####	0	#####	0	#####	0	#####
9	Discapacidad en adultos	0	0	0	#####	0	#####	0	#####	0	#####	0	#####
10	Discapacidad en Adulto Mayor	1	1	0	0	1	100	1	100	0	0	0	0
11	Tuberculosis	0	0	0	#####	0	#####	0	#####	0	#####	0	#####
12	Cancer	1	1	0	0	1	100	1	100	0	0	0	0
13	Diarreas	0	0	0	#####	0	#####	0	#####	0	#####	0	#####
14	De la piel	0	0	0	#####	0	#####	0	#####	0	#####	0	#####
15	Otros:	1	1	0	0	1	100	1	100	0	0	0	0

21. Tipo de vivienda en uso:

Casa 50 **100.0** %
 Apartamento Independiente 0 **0.0** %
 Local no abitacional 0 **0.0** %
 Cuarto mesón (cuarterias) 0 **0.0** %
 Casa improvisada 0 **0.0** %

22. Materiales de construcción de las paredes:

1. Adobe 0 **0.0** %
 2. Bloque 50 **100.0** %
 3. Bahareque 0 **0.0** %
 4. Madera 0 **0.0** %
 5. Desperdicios 0 **0.0** %
 6. Ladrillo 0 **0.0** %
 7. Piedra 0 **0.0** %

23. Tenencia de la vivienda:

Propia totalmente pagada 38 **76.0** %
 Dominio:
 Pleno 9 **23.7** %
 Escritura 0 **0.0** %
 Util 29 **76.3** %
 Sexo:
 Masculino 24 **63.2** %
 Femenino 13 **34.2** %
 Ambos 1 **2.6** %
 Propia Pagando 0 **0.0** %
 Alquilada 11 **22.0** %
 Prestada 1 **2.0** %



INFORME DE LINEA DE BASE

24. Cuales son los principales problemas de la vivienda.

No tiene repello	<u>5</u>	<u>10.0</u>	%	Externo	<u>5</u>	<u>100.0</u>	%	Interno	<u>1</u>	<u>20.0</u>	%
Piso de tierra	<u>0</u>	<u>0.0</u>	%								
Falta de cielo falso	<u>3</u>	<u>6.0</u>	%								
Problemas estructurales	<u>1</u>	<u>2.0</u>	%								
Techo en mal estado	<u>11</u>	<u>22.0</u>	%								
Ninguno	<u>35</u>	<u>70.0</u>	%								

25. Condiciones de la vivienda:

Buena	<u>35</u>	<u>70.0</u>	%
Regular	<u>14</u>	<u>28.0</u>	%
Mala	<u>1</u>	<u>2.0</u>	%

29. Cuántas piezas se utilizan como dormitorio:

Una	<u>18</u>	<u>36.0</u>	%
Dos	<u>18</u>	<u>36.0</u>	%
Tres	<u>9</u>	<u>18.0</u>	%
Cuatro y mas	<u>5</u>	<u>10.0</u>	%

26. Freceuntementeque utilizan para cocinar:

Electricidad	<u>2</u>	<u>4.0</u>	%
Gas volátil (Chimbo)	<u>42</u>	<u>84.0</u>	%
Gas (Kerosén)	<u>0</u>	<u>0.0</u>	%
Leña	<u>9</u>	<u>18.0</u>	%
No Cosina	<u>0</u>	<u>0.0</u>	%

30. Cuántas familias viven en esta casa:

Una	<u>1</u>	<u>2.0</u>	%
Dos	<u>0</u>	<u>0.0</u>	%
Tres	<u>0</u>	<u>0.0</u>	%
Cuatro	<u>0</u>	<u>0.0</u>	%
Cinco y mas	<u>0</u>	<u>0.0</u>	%
			Familias
			<u>1</u>

27. Cuanatas piezas tiene esta vivienda:

Una	<u>0</u>	<u>0.0</u>	%
Dos	<u>2</u>	<u>4.0</u>	%
Tres	<u>17</u>	<u>34.0</u>	%
Cuatro	<u>20</u>	<u>40.0</u>	%
Cinco	<u>5</u>	<u>10.0</u>	%
Seis y mas	<u>6</u>	<u>12.0</u>	%

31. Ha emigrado algun miembro de su hogar:

Si	<u>2</u>	<u>4.0</u>	%
Cuantos	<u>8</u>	<u>16.0</u>	%
Sexo:			
Maculino	<u>4</u>	<u>50.0</u>	%
Femenino	<u>4</u>	<u>50.0</u>	%
Dentro del pais	<u>0</u>	<u>0.0</u>	%
Otro pais	<u>8</u>	<u>100.0</u>	%
No	<u>48</u>	<u>96.0</u>	%

28. Cuanatos baños tiene:

No tiene baño	<u>0</u>	<u>0.0</u>	%
Uno	<u>39</u>	<u>78.0</u>	%
Dos	<u>7</u>	<u>14.0</u>	%
Tres y mas	<u>4</u>	<u>8.0</u>	%

32. Conoce usted casos de violencia intrafamiliar en el barrio en el ultimo año:

Si	<u>0</u>	<u>-</u>	%	Cuantos	<u>0</u>	<u>###</u>	%
No	<u>50</u>	<u>#####</u>	%				



INFORME DE LINEA DE BASE



33. Le ha sucedido algún caso de violencia a usted o a su familia en el ultimo año:

Si 0 **0.0** % Cuantos 0 **0.0** % No 50 **100.0** %

34. Situación educativa actual, e igualdad entre los sexos, de los niños en edad escolar (4 a 23 años **87**)

Sexo		Grado que actualmente cursan o cursaron											Estudian ahora	
M	F	Pre Grado	Primer Grado	Segundo Grado	Tercero Grado	Cuarto Grado	Quinto Grado	Sexto Grado	Básico	Diver.	Univ.	Ning.	Si	No
42	45	2	2	7	3	3	9	15	19	16	5	6	46	41
48.0%	51.0%	2.3%	2.3%	8.0%	3.4%	3.4%	10.3%	17.2%	21.8%	18.4%	5.7%	6.9%	52.5%	47.5%

35. Profesión u oficio e ingresos de los miembros de la familia en edad de trabajar:

Pea Ocupada y Desocupada

Si	%	No	%	Ingresos	Cant.	%
				Menos de 1,000	94	123.7 %
76	44.7	94	55.3	Ingresos entre Lps. 1,001 a 2,000	2	2.6 %
				Ingresos entre Lps. 2,001 a 4,000	10	13.2 %
				Ingresos entre Lps. 4,001 a 8,000	39	51.3 %
				Ingresos entre Lps. 8,001 y más	31	40.8 %

36. Alguien de la familia ha obtenido algún tipo de prestamo:

Si 4 **8.00** %
 No 46 **92.00** %
 M 3 **1.52** %
 F - **-** %

39. Cuantos son los ingresos mensuales familiares:

Rangos (Lps)	Hogar	%
de 1,000.00	3	6.00
1,001 - 2,000	3	6.00
2,001 - 4,000	1	2.00
4,001 - 8,000	10	20.00
8,001 - 12,000	13	26.00
12,001 - 20,000	18	36.00
20,001 - 30,000	4	8.00
30,001 - 50,000	4	8.00
50,001 y Mas	1	2.00

37. Reciben remesas:

Si 7 **14.00** %
 No 43 **86.00** %

38. Cuanto Ips.

No.	Rango	Cant.	%
1	0.01 - 1000.00	2	28.57
2	1000.01 - 2000.00	1	14.29
3	2000.01 - y mas	4	57.14

40. Los ingresos familiares ajustan para alimentarse los:

1. 3 tiempos 50 **100.0** %
 2. 2 tiempos 0 **0.0** %
 3. 1 tiempos 0 **0.0** %



INFORME DE LINEA DE BASE

<p>41. Trabaja por cuenta propia la tierra alguien en la familia</p> <table style="width: 100%; border-collapse: collapse;"> <tr> <td style="width: 15%;">1. Si</td> <td style="width: 10%; text-align: center;">1</td> <td style="width: 10%; text-align: center;">2.0</td> <td style="width: 10%; text-align: center;">%</td> <td style="width: 5%;"></td> <td style="width: 10%;"></td> <td style="width: 10%;"></td> <td style="width: 10%;"></td> </tr> <tr> <td>2. No</td> <td style="text-align: center;">49</td> <td style="text-align: center;">98.0</td> <td style="text-align: center;">%</td> <td></td> <td></td> <td></td> <td></td> </tr> <tr> <td colspan="2"></td> <td style="text-align: center;">M</td> <td></td> <td style="text-align: center;">1</td> <td style="text-align: center;">0.6</td> <td style="text-align: center;">%</td> <td></td> </tr> <tr> <td colspan="2"></td> <td style="text-align: center;">F</td> <td></td> <td style="text-align: center;">0</td> <td style="text-align: center;">0.0</td> <td style="text-align: center;">%</td> <td></td> </tr> <tr> <td colspan="8">Cuantos</td> </tr> <tr> <td>Uno</td> <td style="text-align: center;">1</td> <td style="text-align: center;">100.0</td> <td style="text-align: center;">%</td> <td></td> <td></td> <td></td> <td></td> </tr> <tr> <td>Dos</td> <td style="text-align: center;">0</td> <td style="text-align: center;">0.0</td> <td style="text-align: center;">%</td> <td></td> <td></td> <td></td> <td></td> </tr> <tr> <td>Tres</td> <td style="text-align: center;">0</td> <td style="text-align: center;">0.0</td> <td style="text-align: center;">%</td> <td></td> <td></td> <td></td> <td></td> </tr> <tr> <td>Cuatro</td> <td style="text-align: center;">0</td> <td style="text-align: center;">0.0</td> <td style="text-align: center;">%</td> <td></td> <td></td> <td></td> <td></td> </tr> <tr> <td>Cinco y mas</td> <td style="text-align: center;">0</td> <td style="text-align: center;">0.0</td> <td style="text-align: center;">%</td> <td></td> <td></td> <td></td> <td></td> </tr> </table>	1. Si	1	2.0	%					2. No	49	98.0	%							M		1	0.6	%				F		0	0.0	%		Cuantos								Uno	1	100.0	%					Dos	0	0.0	%					Tres	0	0.0	%					Cuatro	0	0.0	%					Cinco y mas	0	0.0	%					<p>43. Se producen alimentos en la familia:</p> <table style="width: 100%; border-collapse: collapse;"> <tr> <td style="width: 15%;">Si</td> <td style="width: 10%; text-align: center;">1</td> <td style="width: 10%; text-align: center;">2.0</td> <td style="width: 10%; text-align: center;">%</td> <td style="width: 5%;"></td> <td style="width: 10%;"></td> <td style="width: 10%;"></td> <td style="width: 10%;"></td> </tr> <tr> <td>No</td> <td style="text-align: center;">49</td> <td style="text-align: center;">98.0</td> <td style="text-align: center;">%</td> <td></td> <td></td> <td></td> <td></td> </tr> </table> <hr/> <p>44. Producen suficientes alimentos para autoconsumo:</p> <table style="width: 100%; border-collapse: collapse;"> <tr> <td style="width: 15%;">Si</td> <td style="width: 10%; text-align: center;">1</td> <td style="width: 10%; text-align: center;">2.0</td> <td style="width: 10%; text-align: center;">%</td> <td style="width: 5%;"></td> <td style="width: 10%;"></td> <td style="width: 10%;"></td> <td style="width: 10%;"></td> </tr> <tr> <td>No</td> <td style="text-align: center;">49</td> <td style="text-align: center;">98.0</td> <td style="text-align: center;">%</td> <td></td> <td></td> <td></td> <td></td> </tr> </table> <hr/> <p>45. De los alimentos que producen obtienen exedentes para la venta:</p> <table style="width: 100%; border-collapse: collapse;"> <tr> <td style="width: 15%;">Si</td> <td style="width: 10%; text-align: center;">0</td> <td style="width: 10%; text-align: center;">0.0</td> <td style="width: 10%; text-align: center;">%</td> <td style="width: 5%;"></td> <td style="width: 10%;"></td> <td style="width: 10%;"></td> <td style="width: 10%;"></td> </tr> <tr> <td>No</td> <td style="text-align: center;">50</td> <td style="text-align: center;">100.0</td> <td style="text-align: center;">%</td> <td></td> <td></td> <td></td> <td></td> </tr> </table>	Si	1	2.0	%					No	49	98.0	%					Si	1	2.0	%					No	49	98.0	%					Si	0	0.0	%					No	50	100.0	%				
1. Si	1	2.0	%																																																																																																																														
2. No	49	98.0	%																																																																																																																														
		M		1	0.6	%																																																																																																																											
		F		0	0.0	%																																																																																																																											
Cuantos																																																																																																																																	
Uno	1	100.0	%																																																																																																																														
Dos	0	0.0	%																																																																																																																														
Tres	0	0.0	%																																																																																																																														
Cuatro	0	0.0	%																																																																																																																														
Cinco y mas	0	0.0	%																																																																																																																														
Si	1	2.0	%																																																																																																																														
No	49	98.0	%																																																																																																																														
Si	1	2.0	%																																																																																																																														
No	49	98.0	%																																																																																																																														
Si	0	0.0	%																																																																																																																														
No	50	100.0	%																																																																																																																														
<p>42. Tipo de tenencia de la tierra</p> <table style="width: 100%; border-collapse: collapse;"> <tr> <td style="width: 20%;">1. Propia pagada</td> <td style="width: 10%; text-align: center;">0</td> <td style="width: 10%; text-align: center;">0.0</td> <td style="width: 10%; text-align: center;">%</td> <td style="width: 5%;"></td> <td style="width: 10%;"></td> <td style="width: 10%;"></td> <td style="width: 10%;"></td> </tr> <tr> <td>Pleno</td> <td style="text-align: center;">0</td> <td style="text-align: center;">#¡DIV/0!</td> <td style="text-align: center;">%</td> <td></td> <td></td> <td></td> <td></td> </tr> <tr> <td>Util</td> <td style="text-align: center;">0</td> <td style="text-align: center;">#¡DIV/0!</td> <td style="text-align: center;">%</td> <td></td> <td></td> <td></td> <td></td> </tr> <tr> <td>Escritura</td> <td style="text-align: center;">0</td> <td style="text-align: center;">#¡DIV/0!</td> <td style="text-align: center;">%</td> <td></td> <td></td> <td></td> <td></td> </tr> <tr> <td>2. Propia pagando</td> <td style="text-align: center;">0</td> <td style="text-align: center;">0.0</td> <td style="text-align: center;">%</td> <td></td> <td></td> <td></td> <td></td> </tr> <tr> <td>3. Alquilada</td> <td style="text-align: center;">0</td> <td style="text-align: center;">0.0</td> <td style="text-align: center;">%</td> <td></td> <td></td> <td></td> <td></td> </tr> <tr> <td>4. Prestada</td> <td style="text-align: center;">0</td> <td style="text-align: center;">0.0</td> <td style="text-align: center;">%</td> <td></td> <td></td> <td></td> <td></td> </tr> <tr> <td>5. En litigio</td> <td style="text-align: center;">1</td> <td style="text-align: center;">2.0</td> <td style="text-align: center;">%</td> <td></td> <td></td> <td></td> <td></td> </tr> <tr> <td>6. Comunal</td> <td style="text-align: center;">0</td> <td style="text-align: center;">0.0</td> <td style="text-align: center;">%</td> <td></td> <td></td> <td></td> <td></td> </tr> <tr> <td>7. No tiene</td> <td style="text-align: center;">49</td> <td style="text-align: center;">98.0</td> <td style="text-align: center;">%</td> <td></td> <td></td> <td></td> <td></td> </tr> </table>	1. Propia pagada	0	0.0	%					Pleno	0	#¡DIV/0!	%					Util	0	#¡DIV/0!	%					Escritura	0	#¡DIV/0!	%					2. Propia pagando	0	0.0	%					3. Alquilada	0	0.0	%					4. Prestada	0	0.0	%					5. En litigio	1	2.0	%					6. Comunal	0	0.0	%					7. No tiene	49	98.0	%					<p>46. Cuantos hombres de la familia participan en organizaciones:</p> <table style="width: 100%; border-collapse: collapse;"> <tr> <td style="width: 15%;">Ninguno</td> <td style="width: 10%; text-align: center;">0</td> <td style="width: 10%; text-align: center;">0.0</td> <td style="width: 10%; text-align: center;">%</td> <td style="width: 5%;"></td> <td style="width: 10%;"></td> <td style="width: 10%;"></td> <td style="width: 10%;"></td> </tr> <tr> <td>Uno</td> <td style="text-align: center;">0</td> <td style="text-align: center;">0.0</td> <td style="text-align: center;">%</td> <td></td> <td></td> <td></td> <td></td> </tr> <tr> <td>Dos</td> <td style="text-align: center;">0</td> <td style="text-align: center;">0.0</td> <td style="text-align: center;">%</td> <td></td> <td></td> <td></td> <td></td> </tr> <tr> <td>Tres y mas</td> <td style="text-align: center;">0</td> <td style="text-align: center;">0.0</td> <td style="text-align: center;">%</td> <td></td> <td></td> <td></td> <td></td> </tr> </table>	Ninguno	0	0.0	%					Uno	0	0.0	%					Dos	0	0.0	%					Tres y mas	0	0.0	%																				
1. Propia pagada	0	0.0	%																																																																																																																														
Pleno	0	#¡DIV/0!	%																																																																																																																														
Util	0	#¡DIV/0!	%																																																																																																																														
Escritura	0	#¡DIV/0!	%																																																																																																																														
2. Propia pagando	0	0.0	%																																																																																																																														
3. Alquilada	0	0.0	%																																																																																																																														
4. Prestada	0	0.0	%																																																																																																																														
5. En litigio	1	2.0	%																																																																																																																														
6. Comunal	0	0.0	%																																																																																																																														
7. No tiene	49	98.0	%																																																																																																																														
Ninguno	0	0.0	%																																																																																																																														
Uno	0	0.0	%																																																																																																																														
Dos	0	0.0	%																																																																																																																														
Tres y mas	0	0.0	%																																																																																																																														
<p>47. Cuantas mujeres de la familia participan en organizaciones:</p> <table style="width: 100%; border-collapse: collapse;"> <tr> <td style="width: 15%;">Ninguno</td> <td style="width: 10%; text-align: center;">0</td> <td style="width: 10%; text-align: center;">0.0</td> <td style="width: 10%; text-align: center;">%</td> <td style="width: 5%;"></td> <td style="width: 10%;"></td> <td style="width: 10%;"></td> <td style="width: 10%;"></td> </tr> <tr> <td>Uno</td> <td style="text-align: center;">0</td> <td style="text-align: center;">0.0</td> <td style="text-align: center;">%</td> <td></td> <td></td> <td></td> <td></td> </tr> <tr> <td>Dos</td> <td style="text-align: center;">0</td> <td style="text-align: center;">0.0</td> <td style="text-align: center;">%</td> <td></td> <td></td> <td></td> <td></td> </tr> <tr> <td>Tres y mas</td> <td style="text-align: center;">0</td> <td style="text-align: center;">0.0</td> <td style="text-align: center;">%</td> <td></td> <td></td> <td></td> <td></td> </tr> </table>	Ninguno	0	0.0	%					Uno	0	0.0	%					Dos	0	0.0	%					Tres y mas	0	0.0	%					<p>48. En la casa que habita existen los siguientes servicios publicos:</p> <table border="1" style="width: 100%; border-collapse: collapse;"> <thead> <tr> <th rowspan="2" style="width: 5%;">No</th> <th rowspan="2" style="width: 70%;">Servicios Publicos</th> <th colspan="2" style="width: 25%;">Lo reciben</th> </tr> <tr> <th style="width: 10%;">Cant.</th> <th style="width: 15%;">%</th> </tr> </thead> <tbody> <tr><td>1</td><td>Agua de pozo propio</td><td style="text-align: center;">0</td><td style="text-align: center;">0.0</td></tr> <tr><td>2</td><td>Agua domiciliar de pozo comunal</td><td style="text-align: center;">0</td><td style="text-align: center;">0.0</td></tr> <tr><td>3</td><td>Acarrea agua de rio o quebrada</td><td style="text-align: center;">1</td><td style="text-align: center;">2.0</td></tr> <tr><td>4</td><td>Agua domiciliar por acueducto</td><td style="text-align: center;">38</td><td style="text-align: center;">76.0</td></tr> <tr><td>5</td><td>Agua domiciliar por Manguera</td><td style="text-align: center;">0</td><td style="text-align: center;">0.0</td></tr> <tr><td>6</td><td>Agua llave publica / fuente</td><td style="text-align: center;">11</td><td style="text-align: center;">22.0</td></tr> <tr><td>7</td><td>Reservorio de agua lluvia</td><td style="text-align: center;">0</td><td style="text-align: center;">0.0</td></tr> <tr><td>8</td><td>Servicio sanitario</td><td style="text-align: center;">41</td><td style="text-align: center;">82.0</td></tr> <tr><td>9</td><td>Letrina</td><td style="text-align: center;">1</td><td style="text-align: center;">2.0</td></tr> <tr><td>10</td><td>Usa la letrina</td><td style="text-align: center;">1</td><td style="text-align: center;">2.0</td></tr> <tr><td>11</td><td>Recolección de basura</td><td style="text-align: center;">37</td><td style="text-align: center;">74.0</td></tr> <tr><td>12</td><td>Aseo de calles</td><td style="text-align: center;">6</td><td style="text-align: center;">12.0</td></tr> <tr><td>13</td><td>Energia eléctrica domiciliaria</td><td style="text-align: center;">50</td><td style="text-align: center;">100.0</td></tr> <tr><td>14</td><td>Teléfono (Hondutel)</td><td style="text-align: center;">5</td><td style="text-align: center;">10.0</td></tr> <tr><td>15</td><td>Teléfono (Celular)</td><td style="text-align: center;">50</td><td style="text-align: center;">100.0</td></tr> <tr><td>16</td><td>Alumbrada publico</td><td style="text-align: center;">39</td><td style="text-align: center;">78.0</td></tr> <tr><td>17</td><td>Mantenimiento de calles</td><td style="text-align: center;">0</td><td style="text-align: center;">0.0</td></tr> </tbody> </table>	No	Servicios Publicos	Lo reciben		Cant.	%	1	Agua de pozo propio	0	0.0	2	Agua domiciliar de pozo comunal	0	0.0	3	Acarrea agua de rio o quebrada	1	2.0	4	Agua domiciliar por acueducto	38	76.0	5	Agua domiciliar por Manguera	0	0.0	6	Agua llave publica / fuente	11	22.0	7	Reservorio de agua lluvia	0	0.0	8	Servicio sanitario	41	82.0	9	Letrina	1	2.0	10	Usa la letrina	1	2.0	11	Recolección de basura	37	74.0	12	Aseo de calles	6	12.0	13	Energia eléctrica domiciliaria	50	100.0	14	Teléfono (Hondutel)	5	10.0	15	Teléfono (Celular)	50	100.0	16	Alumbrada publico	39	78.0	17	Mantenimiento de calles	0	0.0																						
Ninguno	0	0.0	%																																																																																																																														
Uno	0	0.0	%																																																																																																																														
Dos	0	0.0	%																																																																																																																														
Tres y mas	0	0.0	%																																																																																																																														
No	Servicios Publicos	Lo reciben																																																																																																																															
		Cant.	%																																																																																																																														
1	Agua de pozo propio	0	0.0																																																																																																																														
2	Agua domiciliar de pozo comunal	0	0.0																																																																																																																														
3	Acarrea agua de rio o quebrada	1	2.0																																																																																																																														
4	Agua domiciliar por acueducto	38	76.0																																																																																																																														
5	Agua domiciliar por Manguera	0	0.0																																																																																																																														
6	Agua llave publica / fuente	11	22.0																																																																																																																														
7	Reservorio de agua lluvia	0	0.0																																																																																																																														
8	Servicio sanitario	41	82.0																																																																																																																														
9	Letrina	1	2.0																																																																																																																														
10	Usa la letrina	1	2.0																																																																																																																														
11	Recolección de basura	37	74.0																																																																																																																														
12	Aseo de calles	6	12.0																																																																																																																														
13	Energia eléctrica domiciliaria	50	100.0																																																																																																																														
14	Teléfono (Hondutel)	5	10.0																																																																																																																														
15	Teléfono (Celular)	50	100.0																																																																																																																														
16	Alumbrada publico	39	78.0																																																																																																																														
17	Mantenimiento de calles	0	0.0																																																																																																																														
<p style="text-align: center;">Indicadores Socioeconómicos de Nueva Arcadia, Copán.</p>																																																																																																																																	



INFORME DE LINEA DE BASE

Frecuencia Colonia Nuevo Amanecer La Entrada Copán

MANCOMUNIDAD CHORTI MUNICIPALIDAD DE NUEVA ARCADIA, COPÁN. Encuesta Socioeconomica para Establecer Linea de Base a Nivel Municipal (en el marco de los ODS, PLAN DE NACIÓN Y VISIÓN DE PAIS)						
DATOS GENERALES						
Municipio: Nueva Arcadia, Copán.						
Barrio:						
Población: 71			Vivienda: 18			
12. Clasificación de personas por rangos de edades y sexos				15. Quien atendio el parto		
			Sexo		saben leer y escribir	
			F	M	F	M
1	Menores de 1 año	3	1	2	0	0
2	De 1 a 4 años	8	3	5	0	0
3	De 5 a 6 años	3	1	2	0	0
4	De 7 a 12 años	10	6	4	6	4
5	De 13 a 15 años	0	0	0	0	0
6	De 16 a 18 años	6	4	2	4	1
7	De 19 a 23 años	10	5	5	5	1
8	De 24 a 30 años	8	4	4	4	4
9	De 31 a 40 años	16	7	9	7	9
10	De 41 a 50 años	3	2	1	2	1
11	De 51 a 64 años	1	1	0	1	0
12	De 65 años y mas	3	2	1	2	1
13. Cuantas madres solteras hay en el hogar: <div style="text-align: center;"> 1 100.0 % </div>				1. Enfermera 2 10.0 % 2. Partera 0 0.0 % 3. Medico 0 0.0 % 4. Ella sola 0 0.0 % 5. Marido 0 0.0 % 6. Otra Persona 0 0.0 %		
14. Cuantos niñ@s nacieron en la familia durante 2016: <div style="text-align: center;"> 2 11.1 % </div> <div style="margin-left: 100px; margin-top: 10px;"> Femenino 1 50.0 % Masculino 1 50.0 % </div> <div style="margin-left: 100px; margin-top: 10px;"> Mujeres en edad reproductiva 20 </div>				16. Hubo alguna muerte materna durante el parto o post parto en la familia en el 2016 (hogares) 1. Si 0 0.0 % 2. No 0 0.0 %		
17. Planifica la familia con su pareja: 1. Si 2 11.1 % 2. No 16 88.9 %				18. Tipo de método que usa: 1. Ritmo 0 0.0 % 2. Diu 0 0.0 % 3. Pastilla 0 0.0 % 4. Preservativo 1 50.0 % 5. Inyección 1 50.0 % 6. Operación 0 0.0 % 6.1. F 0 0.0 % 6.2. M 0 0.0 %		



INFORME DE LINEA DE BASE



19. Se murio en la familia un niño (a) menor de 5 años en el 2016:

1. Si 0 **0.0** %

2. No 0 **0.0** %

Femenino 0 **####** %

Masculino 0 **####** %

20. Se manifestaron en algun miembro de su familia las siguientes enfermedades, durante el 2013:

No	Tipo de enfermedad	Se manifesto		Sexo				Asistencia					
		Si	%	M	%	F	%	Publi ca	%	Priv ada	%	Pro pia	%
1	Infecciones Respiratorias Agudas	0	0	0	####	0	####	0	####	0	####	0	####
2	Dengue Clásico	0	0	0	####	0	####	0	####	0	####	0	####
3	Paludismo	0	0	0	####	0	####	0	####	0	####	0	####
4	Dengue Hemorrágico	0	0	0	####	0	####	0	####	0	####	0	####
5	Chagas	0	0	0	####	0	####	0	####	0	####	0	####
6	Alcoholismo	0	0	0	####	0	####	0	####	0	####	0	####
7	Discapacidad en Niños/Niñas	0	0	0	####	0	####	0	####	0	####	0	####
8	Discapacidad en Jovenes	0	0	0	####	0	####	0	####	0	####	0	####
9	Discapacidad en adultos	0	0	0	####	0	####	0	####	0	####	0	####
10	Discapacidad en Adulto Mayor	0	0	0	####	0	####	0	####	0	####	0	####
11	Tuberculosis	0	0	0	####	0	####	0	####	0	####	0	####
12	Cancer	0	0	0	####	0	####	0	####	0	####	0	####
13	Diarreas	0	0	0	####	0	####	0	####	0	####	0	####
14	De la piel	0	0	0	####	0	####	0	####	0	####	0	####
15	Otros:	2	3	1	50	1	50	2	100	0	0	0	0

21. Tipo de vivienda en uso:

Casa	<u>18</u>	100.0 %
Apartamento Independiente	<u>0</u>	0.0 %
Local no abitacional	<u>0</u>	0.0 %
Cuarto mesón (cuarterias)	<u>0</u>	0.0 %
Casa improvisada	<u>0</u>	0.0 %

22. Materiales de construcción de las paredes:

1. Adobe	<u>18</u>	100.0 %
2. Bloque	<u>0</u>	0.0 %
3. Bahareque	<u>0</u>	0.0 %
4. Madera	<u>0</u>	0.0 %
5. Desperdicios	<u>0</u>	0.0 %
6. Ladrillo	<u>0</u>	0.0 %
7. Piedra	<u>0</u>	0.0 %

23. Tenencia de la vivienda:

Propia totalmente pagada	<u>8</u>	44.4 %
Propia Pagando	<u>2</u>	11.1 %
Alquilada	<u>8</u>	44.4 %
Prestada	<u>0</u>	0.0 %
Dominio:		
Pleno	<u>2</u>	25.0 %
Escritura	<u>0</u>	0.0 %
Util	<u>6</u>	75.0 %
Sexo:		
Masculino	<u>3</u>	37.5 %
Femenino	<u>1</u>	12.5 %
Ambos	<u>4</u>	50.0 %



INFORME DE LINEA DE BASE



24. Cuales son los principales problemas de la vivienda.

No tiene repello	4	22.2	%	Externo	4	100.0	%	Interno	1	25.0	%
Piso de tierra	0	0.0	%								
Falta de cielo falso	0	0.0	%								
Problemas estructurales	0	0.0	%								
Techo en mal estado	0	0.0	%								
Ninguno	0	0.0	%								

25. Condiciones de la vivienda:

Buena	12	66.7	%
Regular	5	27.8	%
Mala	1	5.6	%

29. Cuántas piezas se utilizan como dormitorio:

Una	5	27.8	%
Dos	7	38.9	%
Tres	4	22.2	%
Cuatro y mas	2	11.1	%

26. Freceuntementeque utilizan para cocinar:

Electricidad	1	5.6	%
Gas volátil (Chimbo)	17	94.4	%
Gas (Kerosén)	0	0.0	%
Leña	2	11.1	%
No Cosina	0	0.0	%

30. Cuántas familias viven en esta casa:

Una	1	5.6	%	Familias
Dos	0	0.0	%	
Tres	0	0.0	%	
Cuatro	0	0.0	%	
Cinco y mas	0	0.0	%	
				1

27. Cuantas piezas tiene esta vivienda:

Una	0	0.0	%
Dos	3	16.7	%
Tres	8	44.4	%
Cuatro	0	0.0	%
Cinco	6	33.3	%
Seis y mas	1	5.6	%

31. Ha emigrado algun miembro de su hogar:

Si	1	5.6	%
Cuantos	1	5.6	%
Sexo:			
Maculino	0	0.0	%
Femenino	1	100.0	%
Dentro del pais	0	0.0	%
Otro pais	1	100.0	%
No	0	0.0	%

28. Cuantos baños tiene:

No tiene baño	0	0.0	%
Uno	14	77.8	%
Dos	3	16.7	%
Tres y mas	1	5.6	%

32. Conoce usted casos de violencia intrafamiliar en el barrio en el ultimo año:

Si	0	-	%	Cuantos	0	###	%
No	0	-	%				



INFORME DE LINEA DE BASE

33. Le ha sucedido algún caso de violencia a usted o a su familia en el ultimo año:

Si 0 **0.0** % Cuantos 0 **0.0** % No 0 **0.0** %

34. Situación educativa actual, e igualdad entre los sexos, de los niños en edad escolar (4 a 23 años **29**)

Sexo		Grado que actualmente cursan o cursaron											Estudian ahora	
M	F	Pre Grado	Primer Grado	Segundo Grado	Tercero Grado	Cuarto Grado	Quinto Grado	Sexto Grado	Básico	Diver.	Univ.	Ning.	Si	No
12	17	3	2	2	1	1	2	5	3	6	4	4	20	9
41.0 %	58.0 %	10.3 %	6.9 %	6.9 %	3.4 %	3.4 %	6.9 %	17.2 %	10.3 %	20.7 %	13.8 %	13.8 %	69.0 %	31.0 %

35. Profesión u oficio e ingresos de los miembros de la familia en edad de trabajar:

Pea Ocupada y Desocupada

Si	%	No	%	Ingresos	Cant.	%
22	44.0	28	56.0	Ingresos Menos de 1,000	28	127.3 %
				Ingresos entre Lps. 1,001 a 2,000	0	0.0 %
				Ingresos entre Lps. 2,001 a 4,000	2	9.1 %
				Ingresos entre Lps. 4,001 a 8,000	4	18.2 %
				Ingresos entre Lps. 8,001 y más	5	22.7 %

36. Alguien de la familia ha obtenido algún tipo de prestamo:

Si 3 **16.67** %
 No 0 **-** %
 M 1 **1.41** %
 F 2 **2.82** %

39. Cuantos son los ingresos mensuales familiares:

Rangos (Lps)	Hogar	%
de 1,000.00	0	0.00
1,001 - 2,000	0	0.00
2,001 - 4,000	0	0.00
4,001 - 8,000	7	38.89
8,001 - 12,000	7	38.89
12,001 - 20,000	2	11.11
20,001 - 30,000	1	5.56
30,001 - 50,000	1	5.56
50,001 y Mas	0	0.00

37. Reciben remesas:

Si 7 **38.89** %
 No 11 **61.11** %

38. Cuanto Ips.

No.	Rango	Cant.	%
1	0.01 - 1000.00	1	14.29
2	1000.01 - 2000.00	1	14.29
3	2000.01 - y mas	5	71.43

40. Los ingresos familiares ajustan para alimentarse los:

1. 3 tiempos 15 **83.3** %
 2. 2 tiempos 3 **16.7** %
 3. 1 tiempos 0 **0.0** %



INFORME DE LINEA DE BASE

<p>41. Trabaja por cuenta propia la tierra alguien en la familia:</p> <table style="width: 100%; border-collapse: collapse;"> <tr> <td style="width: 15%;">1. Si</td> <td style="width: 10%; text-align: center;">1</td> <td style="width: 10%; text-align: center;">5.6</td> <td style="width: 10%;">%</td> <td style="width: 50%;"></td> </tr> <tr> <td>2. No</td> <td style="text-align: center;">17</td> <td style="text-align: center;">94.4</td> <td>%</td> <td></td> </tr> <tr> <td colspan="4"></td> <td style="text-align: center;">M 1 2.0 %</td> </tr> <tr> <td colspan="4"></td> <td style="text-align: center;">F 0 0.0 %</td> </tr> <tr> <td colspan="5">Cuantos</td> </tr> <tr> <td>Uno</td> <td style="text-align: center;">1</td> <td style="text-align: center;">100.0</td> <td>%</td> <td></td> </tr> <tr> <td>Dos</td> <td style="text-align: center;">0</td> <td style="text-align: center;">0.0</td> <td>%</td> <td></td> </tr> <tr> <td>Tres</td> <td style="text-align: center;">0</td> <td style="text-align: center;">0.0</td> <td>%</td> <td></td> </tr> <tr> <td>Cuatro</td> <td style="text-align: center;">0</td> <td style="text-align: center;">0.0</td> <td>%</td> <td></td> </tr> <tr> <td>Cinco y mas</td> <td style="text-align: center;">0</td> <td style="text-align: center;">0.0</td> <td>%</td> <td></td> </tr> </table>	1. Si	1	5.6	%		2. No	17	94.4	%						M 1 2.0 %					F 0 0.0 %	Cuantos					Uno	1	100.0	%		Dos	0	0.0	%		Tres	0	0.0	%		Cuatro	0	0.0	%		Cinco y mas	0	0.0	%		<p>43. Se producen alimentos en la familia:</p> <table style="width: 100%; border-collapse: collapse;"> <tr> <td style="width: 15%;">Si</td> <td style="width: 10%; text-align: center;">0</td> <td style="width: 10%; text-align: center;">0.0</td> <td style="width: 10%;">%</td> <td style="width: 50%;"></td> </tr> <tr> <td>No</td> <td style="text-align: center;">0</td> <td style="text-align: center;">0.0</td> <td>%</td> <td></td> </tr> </table>	Si	0	0.0	%		No	0	0.0	%														
1. Si	1	5.6	%																																																																							
2. No	17	94.4	%																																																																							
				M 1 2.0 %																																																																						
				F 0 0.0 %																																																																						
Cuantos																																																																										
Uno	1	100.0	%																																																																							
Dos	0	0.0	%																																																																							
Tres	0	0.0	%																																																																							
Cuatro	0	0.0	%																																																																							
Cinco y mas	0	0.0	%																																																																							
Si	0	0.0	%																																																																							
No	0	0.0	%																																																																							
<p>42. Tipo de tenencia de la tierra</p> <table style="width: 100%; border-collapse: collapse;"> <tr> <td style="width: 20%;">1. Propia pagada</td> <td style="width: 10%; text-align: center;">1</td> <td style="width: 10%; text-align: center;">5.6</td> <td style="width: 10%;">%</td> <td style="width: 50%;"></td> </tr> <tr> <td>Pleno</td> <td style="text-align: center;">1</td> <td style="text-align: center;">100.0</td> <td>%</td> <td></td> </tr> <tr> <td>Util</td> <td style="text-align: center;">0</td> <td style="text-align: center;">0.0</td> <td>%</td> <td></td> </tr> <tr> <td>Escritura</td> <td style="text-align: center;">0</td> <td style="text-align: center;">0.0</td> <td>%</td> <td></td> </tr> <tr> <td>2. Propia pagando</td> <td style="text-align: center;">0</td> <td style="text-align: center;">0.0</td> <td>%</td> <td></td> </tr> <tr> <td>3. Alquilada</td> <td style="text-align: center;">0</td> <td style="text-align: center;">0.0</td> <td>%</td> <td></td> </tr> <tr> <td>4. Prestada</td> <td style="text-align: center;">0</td> <td style="text-align: center;">0.0</td> <td>%</td> <td></td> </tr> <tr> <td>5. En litigio</td> <td style="text-align: center;">0</td> <td style="text-align: center;">0.0</td> <td>%</td> <td></td> </tr> <tr> <td>6. Comunal</td> <td style="text-align: center;">0</td> <td style="text-align: center;">0.0</td> <td>%</td> <td></td> </tr> <tr> <td>7. No tiene</td> <td style="text-align: center;">17</td> <td style="text-align: center;">94.4</td> <td>%</td> <td></td> </tr> </table>	1. Propia pagada	1	5.6	%		Pleno	1	100.0	%		Util	0	0.0	%		Escritura	0	0.0	%		2. Propia pagando	0	0.0	%		3. Alquilada	0	0.0	%		4. Prestada	0	0.0	%		5. En litigio	0	0.0	%		6. Comunal	0	0.0	%		7. No tiene	17	94.4	%		<p>44. Producen suficientes alimentos para autoconsumo:</p> <table style="width: 100%; border-collapse: collapse;"> <tr> <td style="width: 15%;">Si</td> <td style="width: 10%; text-align: center;">1</td> <td style="width: 10%; text-align: center;">5.6</td> <td style="width: 10%;">%</td> <td style="width: 50%;"></td> </tr> <tr> <td>No</td> <td style="text-align: center;">17</td> <td style="text-align: center;">94.4</td> <td>%</td> <td></td> </tr> </table>	Si	1	5.6	%		No	17	94.4	%														
1. Propia pagada	1	5.6	%																																																																							
Pleno	1	100.0	%																																																																							
Util	0	0.0	%																																																																							
Escritura	0	0.0	%																																																																							
2. Propia pagando	0	0.0	%																																																																							
3. Alquilada	0	0.0	%																																																																							
4. Prestada	0	0.0	%																																																																							
5. En litigio	0	0.0	%																																																																							
6. Comunal	0	0.0	%																																																																							
7. No tiene	17	94.4	%																																																																							
Si	1	5.6	%																																																																							
No	17	94.4	%																																																																							
<p>47. Cuantas mujeres de la familia participan en organizaciones:</p> <table style="width: 100%; border-collapse: collapse;"> <tr> <td style="width: 15%;">Ninguno</td> <td style="width: 10%; text-align: center;">0</td> <td style="width: 10%; text-align: center;">0.0</td> <td style="width: 10%;">%</td> <td style="width: 50%;"></td> </tr> <tr> <td>Uno</td> <td style="text-align: center;">2</td> <td style="text-align: center;">11.1</td> <td>%</td> <td></td> </tr> <tr> <td>Dos</td> <td style="text-align: center;">0</td> <td style="text-align: center;">0.0</td> <td>%</td> <td></td> </tr> <tr> <td>Tres y mas</td> <td style="text-align: center;">0</td> <td style="text-align: center;">0.0</td> <td>%</td> <td></td> </tr> </table>	Ninguno	0	0.0	%		Uno	2	11.1	%		Dos	0	0.0	%		Tres y mas	0	0.0	%		<p>45. De los alimentos que producen obtienen exedentes para la venta:</p> <table style="width: 100%; border-collapse: collapse;"> <tr> <td style="width: 15%;">Si</td> <td style="width: 10%; text-align: center;">0</td> <td style="width: 10%; text-align: center;">0.0</td> <td style="width: 10%;">%</td> <td style="width: 50%;"></td> </tr> <tr> <td>No</td> <td style="text-align: center;">0</td> <td style="text-align: center;">0.0</td> <td>%</td> <td></td> </tr> </table>	Si	0	0.0	%		No	0	0.0	%																																												
Ninguno	0	0.0	%																																																																							
Uno	2	11.1	%																																																																							
Dos	0	0.0	%																																																																							
Tres y mas	0	0.0	%																																																																							
Si	0	0.0	%																																																																							
No	0	0.0	%																																																																							
<p style="text-align: center;">Indicadores Socioeconómicos de Nueva Arcadia, Copán.</p>	<p>46. Cuantos hombres de la familia participan en organizaciones:</p> <table style="width: 100%; border-collapse: collapse;"> <tr> <td style="width: 15%;">Ninguno</td> <td style="width: 10%; text-align: center;">0</td> <td style="width: 10%; text-align: center;">0.0</td> <td style="width: 10%;">%</td> <td style="width: 50%;"></td> </tr> <tr> <td>Uno</td> <td style="text-align: center;">1</td> <td style="text-align: center;">5.6</td> <td>%</td> <td></td> </tr> <tr> <td>Dos</td> <td style="text-align: center;">0</td> <td style="text-align: center;">0.0</td> <td>%</td> <td></td> </tr> <tr> <td>Tres y mas</td> <td style="text-align: center;">0</td> <td style="text-align: center;">0.0</td> <td>%</td> <td></td> </tr> </table>	Ninguno	0	0.0	%		Uno	1	5.6	%		Dos	0	0.0	%		Tres y mas	0	0.0	%																																																						
Ninguno	0	0.0	%																																																																							
Uno	1	5.6	%																																																																							
Dos	0	0.0	%																																																																							
Tres y mas	0	0.0	%																																																																							
<p>48. En la casa que habita existen los siguientes servicios publicos:</p> <table border="1" style="width: 100%; border-collapse: collapse;"> <thead> <tr> <th rowspan="2" style="width: 5%;">No</th> <th rowspan="2" style="width: 70%;">Servicios Publicos</th> <th colspan="2" style="width: 25%;">Lo reciben</th> </tr> <tr> <th style="width: 10%;">Cant.</th> <th style="width: 15%;">%</th> </tr> </thead> <tbody> <tr><td>1</td><td>Agua de pozo propio</td><td style="text-align: center;">0</td><td style="text-align: center;">0.0</td></tr> <tr><td>2</td><td>Agua domiciliar de pozo comunal</td><td style="text-align: center;">0</td><td style="text-align: center;">0.0</td></tr> <tr><td>3</td><td>Acarrea agua de rio o quebrada</td><td style="text-align: center;">0</td><td style="text-align: center;">0.0</td></tr> <tr><td>4</td><td>Agua domiciliar por acueducto</td><td style="text-align: center;">18</td><td style="text-align: center;">100.0</td></tr> <tr><td>5</td><td>Agua domiciliar por Manguera</td><td style="text-align: center;">0</td><td style="text-align: center;">0.0</td></tr> <tr><td>6</td><td>Agua llave publica / fuente</td><td style="text-align: center;">0</td><td style="text-align: center;">0.0</td></tr> <tr><td>7</td><td>Reservorio de agua lluvia</td><td style="text-align: center;">0</td><td style="text-align: center;">0.0</td></tr> <tr><td>8</td><td>Servicio sanitario</td><td style="text-align: center;">18</td><td style="text-align: center;">100.0</td></tr> <tr><td>9</td><td>Letrina</td><td style="text-align: center;">0</td><td style="text-align: center;">0.0</td></tr> <tr><td>10</td><td>Usa la letrina</td><td style="text-align: center;">0</td><td style="text-align: center;">0.0</td></tr> <tr><td>11</td><td>Recolección de basura</td><td style="text-align: center;">17</td><td style="text-align: center;">94.4</td></tr> <tr><td>12</td><td>Aseo de calles</td><td style="text-align: center;">0</td><td style="text-align: center;">0.0</td></tr> <tr><td>13</td><td>Energia eléctrica domiciliar</td><td style="text-align: center;">18</td><td style="text-align: center;">100.0</td></tr> <tr><td>14</td><td>Teléfono (Hondutel)</td><td style="text-align: center;">1</td><td style="text-align: center;">5.6</td></tr> <tr><td>15</td><td>Teléfono (Celular)</td><td style="text-align: center;">18</td><td style="text-align: center;">100.0</td></tr> <tr><td>16</td><td>Alumbrada publico</td><td style="text-align: center;">18</td><td style="text-align: center;">100.0</td></tr> <tr><td>17</td><td>Mantenimiento de calles</td><td style="text-align: center;">0</td><td style="text-align: center;">0.0</td></tr> </tbody> </table>	No	Servicios Publicos	Lo reciben		Cant.	%	1	Agua de pozo propio	0	0.0	2	Agua domiciliar de pozo comunal	0	0.0	3	Acarrea agua de rio o quebrada	0	0.0	4	Agua domiciliar por acueducto	18	100.0	5	Agua domiciliar por Manguera	0	0.0	6	Agua llave publica / fuente	0	0.0	7	Reservorio de agua lluvia	0	0.0	8	Servicio sanitario	18	100.0	9	Letrina	0	0.0	10	Usa la letrina	0	0.0	11	Recolección de basura	17	94.4	12	Aseo de calles	0	0.0	13	Energia eléctrica domiciliar	18	100.0	14	Teléfono (Hondutel)	1	5.6	15	Teléfono (Celular)	18	100.0	16	Alumbrada publico	18	100.0	17	Mantenimiento de calles	0	0.0
No			Servicios Publicos	Lo reciben																																																																						
	Cant.	%																																																																								
1	Agua de pozo propio	0	0.0																																																																							
2	Agua domiciliar de pozo comunal	0	0.0																																																																							
3	Acarrea agua de rio o quebrada	0	0.0																																																																							
4	Agua domiciliar por acueducto	18	100.0																																																																							
5	Agua domiciliar por Manguera	0	0.0																																																																							
6	Agua llave publica / fuente	0	0.0																																																																							
7	Reservorio de agua lluvia	0	0.0																																																																							
8	Servicio sanitario	18	100.0																																																																							
9	Letrina	0	0.0																																																																							
10	Usa la letrina	0	0.0																																																																							
11	Recolección de basura	17	94.4																																																																							
12	Aseo de calles	0	0.0																																																																							
13	Energia eléctrica domiciliar	18	100.0																																																																							
14	Teléfono (Hondutel)	1	5.6																																																																							
15	Teléfono (Celular)	18	100.0																																																																							
16	Alumbrada publico	18	100.0																																																																							
17	Mantenimiento de calles	0	0.0																																																																							



INFORME DE LINEA DE BASE

Frecuencia Colonia San José La Entrada Copán

MANCOMUNIDAD CHORTI MUNICIPALIDAD DE NUEVA ARCADIA, COPÁN. Encuesta Socioeconomica para Establecer Linea de Base a Nivel Municipal (en el marco de los ODS, PLAN DE NACIÓN Y VISIÓN DE PAIS)						
DATOS GENERALES						
Municipio: Nueva Arcadia, Copán.						
Colonia: San Jose						
Población: 433				Vivienda: 167		
12. Clasificación de personas por rangos de edades y sexos				15. Quien atendio el parto		
			Sexo		saben leer y escribir	
			F	M	F	M
1	Menores de 1 año	13	11	2	0	0
2	De 1 a 4 años	27	17	10	1	0
3	De 5 a 6 años	22	13	9	12	5
4	De 7 a 12 años	57	30	27	29	26
5	De 13 a 15 años	30	21	9	21	9
6	De 16 a 18 años	29	12	17	12	16
7	De 19 a 23 años	64	33	31	33	30
8	De 24 a 30 años	54	30	24	29	24
9	De 31 a 40 años	50	28	22	26	22
10	De 41 a 50 años	32	18	14	17	13
11	De 51 a 64 años	34	21	13	17	12
12	De 65 años y mas	21	13	8	8	6
13. Cuantas madres solteras hay en el hogar: 23 20.7 %				16. Hubo alguna muerte materna durante el parto o post parto en la familia en el 2016 (hogares) 1. Si 0 0.0 % 2. No 106 63.5 %		
14. Cuantos niñ@s nacieron en la familia durante 2016: 10 6.0 % Femenino 8 80.0 % Masculino 2 20.0 % Mujeres en edad reproductiva 124				17. Planifica la familia con su pareja: 1. Si 19 11.4 % 2. No 87 52.1 %		
				18. Tipo de método que usa: 1. Ritmo 0 0.0 % 2. Diu 0 0.0 % 3. Pastilla 1 5.3 % 4. Preservativo 0 0.0 % 5. Inyección 7 36.8 % 6. Operación 11 57.9 % 6.1. F 11 57.9 % 6.2. M 0 0.0 %		



INFORME DE LINEA DE BASE



19. Se murio en la familia un niño (a) menor de 5 años en el 2016:

1. Si 0 **0.0** %

2. No 106 **63.5** %

Femenino 0 **####** %

Masculino 0 **####** %

20. Se manifestaron en algun miembro de su familia las siguientes enfermedades, durante el 2013:

No	Tipo de enfermedad	Se manifesto		Sexo				Asistencia					
		Si	%	M	%	F	%	Publi ca	%	Priv ada	%	Pro pia	%
1	Infecciones Respiratorias Agudas	2	0	0	0	2	100	2	100	0	0	0	0
2	Dengue Clásico	3	1	1	33	2	67	0	0	3	100	0	0
3	Paludismo	0	0	0	0	0	####	0	####	0	####	0	####
4	Dengue Hemorrágico	0	0	0	####	0	####	0	####	0	####	0	####
5	Chagas	0	0	0	####	0	####	0	####	0	####	0	####
6	Alcoholismo	0	0	0	####	0	####	0	####	0	####	0	####
7	Discapacidad en Niños/Niñas	0	0	0	####	0	####	0	####	0	####	0	####
8	Discapacidad en Jovenes	0	0	0	####	0	####	0	####	0	####	0	####
9	Discapacidad en adultos	0	0	0	####	0	####	0	####	0	####	0	####
10	Discapacidad en Adulto Mayor	1	0	0	0	1	100	1	100	0	0	0	0
11	Tuberculosis	0	0	0	####	0	####	0	####	0	####	0	####
12	Cancer	1	0	0	0	1	100	1	100	0	0	0	0
13	Diarreas	0	0	0	####	0	####	0	####	0	####	0	####
14	De la piel	0	0	0	####	0	####	0	####	0	####	0	####
15	Otros:	1	0	0	0	1	100	1	100	0	0	0	0

21. Tipo de vivienda en uso:

Casa	<u>94</u>	56.3 %
Apartamento Independiente	<u>5</u>	3.0 %
Local no abitacional	<u>0</u>	0.0 %
Cuarto mesón (cuarterias)	<u>6</u>	3.6 %
Casa improvisada	<u>1</u>	0.6 %

22. Materiales de construcción de las paredes:

1. Adobe	<u>7</u>	4.2 %
2. Bloque	<u>96</u>	57.5 %
3. Bahareque	<u>1</u>	0.6 %
4. Madera	<u>0</u>	0.0 %
5. Desperdicios	<u>1</u>	0.6 %
6. Ladrillo	<u>1</u>	0.6 %
7. Piedra	<u>0</u>	0.0 %

23. Tenencia de la vivienda:

Propia totalmente pagada	<u>61</u>	36.5 %
Dominio:		
Pleno	<u>6</u>	9.8 %
Escritura	<u>2</u>	3.3 %
Util	<u>53</u>	86.9 %
Sexo:		
Masculino	<u>22</u>	36.1 %
Femenino	<u>28</u>	45.9 %
Ambos	<u>11</u>	18.0 %
Propia Pagando	<u>61</u>	36.5 %
Alquilada	<u>36</u>	21.6 %
Prestada	<u>9</u>	5.4 %



INFORME DE LINEA DE BASE

24. Cuales son los principales problemas de la vivienda.

No tiene repello	<u>10</u>	<u>6.0</u>	%	Externo	<u>6</u>	<u>60.0</u>	%	Interno	<u>10</u>	<u>#####</u>	%
Piso de tierra	<u>4</u>	<u>2.4</u>	%								
Falta de cielo falso	<u>6</u>	<u>3.6</u>	%								
Problemas estructurales	<u>21</u>	<u>12.6</u>	%								
Techo en mal estado	<u>14</u>	<u>8.4</u>	%								
Ninguno	<u>67</u>	<u>40.1</u>	%								

25. Condiciones de la vivienda:

Buena	<u>67</u>	<u>40.1</u>	%
Regular	<u>36</u>	<u>21.6</u>	%
Mala	<u>3</u>	<u>1.8</u>	%

29. Cuántas piezas se utilizan como dormitorio:

Una	<u>44</u>	<u>26.3</u>	%
Dos	<u>37</u>	<u>22.2</u>	%
Tres	<u>21</u>	<u>12.6</u>	%
Cuatro y mas	<u>4</u>	<u>2.4</u>	%

26. Freceuntementeque utilizan para cocinar:

Electricidad	<u>4</u>	<u>2.4</u>	%
Gas volátil (Chimbo)	<u>89</u>	<u>53.3</u>	%
Gas (Kerosén)	<u>1</u>	<u>0.6</u>	%
Leña	<u>23</u>	<u>13.8</u>	%
No Cosina	<u>0</u>	<u>0.0</u>	%

30. Cuántas familias viven en esta casa:

Una	<u>105</u>	<u>62.9</u>	%
Dos	<u>0</u>	<u>0.0</u>	%
Tres	<u>2</u>	<u>1.2</u>	%
Cuatro	<u>0</u>	<u>0.0</u>	%
Cinco y mas	<u>0</u>	<u>0.0</u>	%
			Familias
			<u>111</u>

27. Cuanas piezas tiene esta vivienda:

Una	<u>15</u>	<u>9.0</u>	%
Dos	<u>19</u>	<u>11.4</u>	%
Tres	<u>21</u>	<u>12.6</u>	%
Cuatro	<u>30</u>	<u>18.0</u>	%
Cinco	<u>13</u>	<u>7.8</u>	%
Seis y mas	<u>7</u>	<u>4.2</u>	%

31. Ha emigrado algun miembro de su hogar:

Si	<u>12</u>	<u>7.2</u>	%
Cuantos	<u>6</u>	<u>3.6</u>	%
Sexo:			
Maculino	<u>106</u>	<u>#####</u>	%
Femenino	<u>106</u>	<u>#####</u>	%
Dentro del pais	<u>0</u>	<u>0.0</u>	%
Otro pais	<u>106</u>	<u>#####</u>	%
No	<u>94</u>	<u>56.3</u>	%

28. Cuanos baños tiene:

No tiene baño	<u>2</u>	<u>1.2</u>	%
Uno	<u>87</u>	<u>52.1</u>	%
Dos	<u>15</u>	<u>9.0</u>	%
Tres y mas	<u>2</u>	<u>1.2</u>	%

32. Conoce usted casos de violencia intrafamiliar en el barrio en el ultimo año:

Si	<u>0</u>	<u>-</u>	%	Cuantos	<u>106</u>	<u>###</u>	%
No	<u>106</u>	<u>63.47</u>	%				



INFORME DE LINEA DE BASE



33. Le ha sucedido algún caso de violencia a usted o a su familia en el ultimo año:

Si 106 **63.5** % Cuantos 0 **0.0** % No 106 **63.5** %

34. Situación educativa actual, e igualdad entre los sexos, de los niños en edad escolar (4 a 23 años 204)

Sexo		Grado que actualmente cursan o cursaron											Estudian ahora	
M	F	Pre Grado	Primer Grado	Segundo Grado	Tercero Grado	Cuarto Grado	Quinto Grado	Sexto Grado	Básico	Diver.	Univ.	Ning.	Si	No
95	109	23	9	16	9	12	11	32	48	21	20	3	106	98
46.0 %	53.0 %	11.3 %	4.4 %	7.8 %	4.4 %	5.9 %	5.4 %	15.7 %	23.5 %	10.2 %	9.8 %	1.5 %	52.0 %	48.0 %

35. Profesión u oficio e ingresos de los miembros de la familia en edad de trabajar:

Pea Ocupada y Desocupada

Si	%	No	%	Ingresos	Cant.	%
				Ingresos Menos de 1,000	<u>188</u>	119.7 %
<u>157</u>	45.8	<u>186</u>	54.2	Ingresos entre Lps. 1,001 a 2,000	<u>7</u>	4.5 %
				Ingresos entre Lps. 2,001 a 4,000	<u>50</u>	31.8 %
				Ingresos entre Lps. 4,001 a 8,000	<u>51</u>	32.5 %
				Ingresos entre Lps. 8,001 y más	<u>47</u>	29.9 %

36. Alguien de la familia ha obtenido algún tipo de prestamo:

Si 13 **7.78** %
 No 3 **1.80** %
 M 8 **1.85** %
 F 11 **2.54** %

39. Cuantos son los ingresos mensuales familiares:

Rangos (Lps)	Hogar	%
de 1,000.00	<u>7</u>	4.19
1,001 - 2,000	<u>8</u>	4.79
2,001 - 4,000	<u>18</u>	10.78
4,001 - 8,000	<u>29</u>	17.37
8,001 - 12,000	<u>22</u>	13.17
12,001 - 20,000	<u>16</u>	9.58
20,001 - 30,000	<u>5</u>	2.99
30,001 - 50,000	<u>1</u>	0.60
50,001 y Mas	<u>0</u>	0.00

37. Reciben remesas:

Si 12 **7.19** %
 No 94 **56.29** %

38. Cuanto Ips.

No.	Rango	Cant.	%
<u>1</u>	0.01 - 1000.00	<u>3</u>	25.00
<u>2</u>	1000.01 - 2000.00	<u>4</u>	33.33
<u>3</u>	2000.01 - y mas	<u>5</u>	41.67

40. Los ingresos familiares ajustan para alimentarse los:

1. 3 tiempos 79 **47.3** %
 2. 2 tiempos 27 **16.2** %
 3. 1 tiempos 0 **0.0** %



INFORME DE LINEA DE BASE

<p>41. Trabaja por cuenta propia la tierra alguien en la familia</p> <p>1. Si <u>1</u> <u>0.6</u> %</p> <p>2. No <u>105</u> <u>62.9</u> %</p> <p>M <u>105</u> <u>30.6</u> %</p> <p>F <u>1</u> <u>0.3</u> %</p> <p>Cuantos</p> <p>Uno <u>4</u> <u>400.0</u> %</p> <p>Dos <u>0</u> <u>0.0</u> %</p> <p>Tres <u>1</u> <u>100.0</u> %</p> <p>Cuatro <u>0</u> <u>0.0</u> %</p> <p>Cinco y mas <u>0</u> <u>0.0</u> %</p>	<p>43. Se producen alimentos en la familia:</p> <p>Si <u>0</u> <u>0.0</u> %</p> <p>No <u>0</u> <u>0.0</u> %</p>																																																																										
<p>42. Tipo de tenencia de la tierra</p> <p>1. Propia pagada <u>0</u> <u>0.0</u> %</p> <p>Pleno <u>0</u> <u>#!DIV/0!</u> %</p> <p>Util <u>0</u> <u>#!DIV/0!</u> %</p> <p>Escritura <u>0</u> <u>#!DIV/0!</u> %</p> <p>2. Propia pagando <u>0</u> <u>0.0</u> %</p> <p>3. Alquilada <u>0</u> <u>0.0</u> %</p> <p>4. Prestada <u>0</u> <u>0.0</u> %</p> <p>5. En litigio <u>0</u> <u>0.0</u> %</p> <p>6. Comunal <u>0</u> <u>0.0</u> %</p> <p>7. No tiene <u>0</u> <u>0.0</u> %</p>	<p>44. Producen suficientes alimentos para autoconsumo:</p> <p>Si <u>0</u> <u>0.0</u> %</p> <p>No <u>0</u> <u>0.0</u> %</p>																																																																										
<p>47. Cuantas mujeres de la familia participan en organizaciones:</p> <p>Ninguno <u>0</u> <u>0.0</u> %</p> <p>Uno <u>0</u> <u>0.0</u> %</p> <p>Dos <u>0</u> <u>0.0</u> %</p> <p>Tres y mas <u>0</u> <u>0.0</u> %</p>	<p>45. De los alimentos que producen obtienen exedentes para la venta:</p> <p>Si <u>0</u> <u>0.0</u> %</p> <p>No <u>0</u> <u>0.0</u> %</p>																																																																										
<p>Indicadores Socioeconómicos de Nueva Arcadia, Copán.</p>	<p>46. Cuantos hombres de la familia participan en organizaciones:</p> <p>Ninguno <u>104</u> <u>62.3</u> %</p> <p>Uno <u>4</u> <u>2.4</u> %</p> <p>Dos <u>0</u> <u>0.0</u> %</p> <p>Tres y mas <u>1</u> <u>0.6</u> %</p> <p>48. En la casa que habita existen los siguientes sevicios publicos:</p> <table border="1"> <thead> <tr> <th rowspan="2">No</th> <th rowspan="2">Servicios Publicos</th> <th colspan="2">Lo reciben</th> </tr> <tr> <th>Cant.</th> <th>%</th> </tr> </thead> <tbody> <tr><td>1</td><td>Agua de pozo propio</td><td>0</td><td>0.0</td></tr> <tr><td>2</td><td>Agua domiciliar de pozo comunal</td><td>0</td><td>0.0</td></tr> <tr><td>3</td><td>Acarrea agua de rio o quebrada</td><td>0</td><td>0.0</td></tr> <tr><td>4</td><td>Agua domiciliar por acueducto</td><td>106</td><td>63.5</td></tr> <tr><td>5</td><td>Agua domiciliar por Manguera</td><td>0</td><td>0.0</td></tr> <tr><td>6</td><td>Agua llave publica / fuente</td><td>0</td><td>0.0</td></tr> <tr><td>7</td><td>Reservorio de agua lluvia</td><td>0</td><td>0.0</td></tr> <tr><td>8</td><td>Servicio sanitario</td><td>106</td><td>63.5</td></tr> <tr><td>9</td><td>Letrina</td><td>0</td><td>0.0</td></tr> <tr><td>10</td><td>Usa la letrina</td><td>0</td><td>0.0</td></tr> <tr><td>11</td><td>Recolección de basura</td><td>106</td><td>63.5</td></tr> <tr><td>12</td><td>Aseo de calles</td><td>2</td><td>1.2</td></tr> <tr><td>13</td><td>Energia eléctrica domiciliaria</td><td>105</td><td>62.9</td></tr> <tr><td>14</td><td>Teléfono (Hondutel)</td><td>3</td><td>1.8</td></tr> <tr><td>15</td><td>Teléfono (Celular)</td><td>100</td><td>59.9</td></tr> <tr><td>16</td><td>Alumbrada publico</td><td>85</td><td>50.9</td></tr> <tr><td>17</td><td>Mantenimiento de calles</td><td>15</td><td>9.0</td></tr> </tbody> </table>	No	Servicios Publicos	Lo reciben		Cant.	%	1	Agua de pozo propio	0	0.0	2	Agua domiciliar de pozo comunal	0	0.0	3	Acarrea agua de rio o quebrada	0	0.0	4	Agua domiciliar por acueducto	106	63.5	5	Agua domiciliar por Manguera	0	0.0	6	Agua llave publica / fuente	0	0.0	7	Reservorio de agua lluvia	0	0.0	8	Servicio sanitario	106	63.5	9	Letrina	0	0.0	10	Usa la letrina	0	0.0	11	Recolección de basura	106	63.5	12	Aseo de calles	2	1.2	13	Energia eléctrica domiciliaria	105	62.9	14	Teléfono (Hondutel)	3	1.8	15	Teléfono (Celular)	100	59.9	16	Alumbrada publico	85	50.9	17	Mantenimiento de calles	15	9.0
No	Servicios Publicos			Lo reciben																																																																							
		Cant.	%																																																																								
1	Agua de pozo propio	0	0.0																																																																								
2	Agua domiciliar de pozo comunal	0	0.0																																																																								
3	Acarrea agua de rio o quebrada	0	0.0																																																																								
4	Agua domiciliar por acueducto	106	63.5																																																																								
5	Agua domiciliar por Manguera	0	0.0																																																																								
6	Agua llave publica / fuente	0	0.0																																																																								
7	Reservorio de agua lluvia	0	0.0																																																																								
8	Servicio sanitario	106	63.5																																																																								
9	Letrina	0	0.0																																																																								
10	Usa la letrina	0	0.0																																																																								
11	Recolección de basura	106	63.5																																																																								
12	Aseo de calles	2	1.2																																																																								
13	Energia eléctrica domiciliaria	105	62.9																																																																								
14	Teléfono (Hondutel)	3	1.8																																																																								
15	Teléfono (Celular)	100	59.9																																																																								
16	Alumbrada publico	85	50.9																																																																								
17	Mantenimiento de calles	15	9.0																																																																								



INFORME DE LINEA DE BASE

Frecuencia Colonia Villa Bosques La Entrada Copán

MANCOMUNIDAD CHORTI																																																																																																																																	
MUNICIPALIDAD DE NUEVA ARCADIA, COPÁN.																																																																																																																																	
Encuesta Socioeconomica para Establecer Linea de Base a Nivel Municipal																																																																																																																																	
(en el marco de los ODS, PLAN DE NACIÓN Y VISIÓN DE PAIS)																																																																																																																																	
DATOS GENERALES																																																																																																																																	
Municipio: Nueva Arcadia, Copán.																																																																																																																																	
Barrio:																																																																																																																																	
Población: 79				Vivienda: 12																																																																																																																													
12. Clasificación de personas por rangos de edades y sexos <table border="1" style="width: 100%; border-collapse: collapse; margin-top: 10px;"> <thead> <tr> <th rowspan="3">No</th> <th rowspan="3">Rangos de Edades</th> <th rowspan="3">No. De Personas</th> <th colspan="2">Sexo</th> <th colspan="2">saben leer y escribir</th> </tr> <tr> <th>F</th> <th>M</th> <th>F</th> <th>M</th> </tr> <tr> <th></th> <th></th> <th></th> <th></th> </tr> </thead> <tbody> <tr><td>1</td><td>Menores de 1 año</td><td>24</td><td>12</td><td>12</td><td>0</td><td>0</td></tr> <tr><td>2</td><td>De 1 a 4 años</td><td>14</td><td>2</td><td>12</td><td>0</td><td>0</td></tr> <tr><td>3</td><td>De 5 a 6 años</td><td>4</td><td>2</td><td>2</td><td>2</td><td>2</td></tr> <tr><td>4</td><td>De 7 a 12 años</td><td>2</td><td>1</td><td>1</td><td>1</td><td>1</td></tr> <tr><td>5</td><td>De 13 a 15 años</td><td>3</td><td>1</td><td>2</td><td>1</td><td>2</td></tr> <tr><td>6</td><td>De 16 a 18 años</td><td>3</td><td>1</td><td>2</td><td>1</td><td>2</td></tr> <tr><td>7</td><td>De 19 a 23 años</td><td>7</td><td>6</td><td>1</td><td>6</td><td>1</td></tr> <tr><td>8</td><td>De 24 a 30 años</td><td>10</td><td>5</td><td>5</td><td>5</td><td>5</td></tr> <tr><td>9</td><td>De 31 a 40 años</td><td>10</td><td>4</td><td>6</td><td>4</td><td>6</td></tr> <tr><td>10</td><td>De 41 a 50 años</td><td>2</td><td>0</td><td>2</td><td>0</td><td>2</td></tr> <tr><td>11</td><td>De 51 a 64 años</td><td>0</td><td>0</td><td>0</td><td>0</td><td>0</td></tr> <tr><td>12</td><td>De 65 años y mas</td><td>0</td><td>0</td><td>0</td><td>0</td><td>0</td></tr> </tbody> </table>				No	Rangos de Edades	No. De Personas	Sexo		saben leer y escribir		F	M	F	M					1	Menores de 1 año	24	12	12	0	0	2	De 1 a 4 años	14	2	12	0	0	3	De 5 a 6 años	4	2	2	2	2	4	De 7 a 12 años	2	1	1	1	1	5	De 13 a 15 años	3	1	2	1	2	6	De 16 a 18 años	3	1	2	1	2	7	De 19 a 23 años	7	6	1	6	1	8	De 24 a 30 años	10	5	5	5	5	9	De 31 a 40 años	10	4	6	4	6	10	De 41 a 50 años	2	0	2	0	2	11	De 51 a 64 años	0	0	0	0	0	12	De 65 años y mas	0	0	0	0	0	15. Quien atendio el parto <table style="width: 100%; margin-top: 10px;"> <tr><td>1. Enfermera</td><td style="text-align: right;">0</td><td style="text-align: right;">0.0</td><td>%</td></tr> <tr><td>2. Partera</td><td style="text-align: right;">0</td><td style="text-align: right;">0.0</td><td>%</td></tr> <tr><td>3. Medico</td><td style="text-align: right;">0</td><td style="text-align: right;">0.0</td><td>%</td></tr> <tr><td>4. Ella sola</td><td style="text-align: right;">0</td><td style="text-align: right;">0.0</td><td>%</td></tr> <tr><td>5. Marido</td><td style="text-align: right;">0</td><td style="text-align: right;">0.0</td><td>%</td></tr> <tr><td>6. Otra Persona</td><td style="text-align: right;">0</td><td style="text-align: right;">0.0</td><td>%</td></tr> </table>			1. Enfermera	0	0.0	%	2. Partera	0	0.0	%	3. Medico	0	0.0	%	4. Ella sola	0	0.0	%	5. Marido	0	0.0	%	6. Otra Persona	0	0.0	%
No	Rangos de Edades	No. De Personas	Sexo				saben leer y escribir																																																																																																																										
			F				M	F	M																																																																																																																								
1	Menores de 1 año	24	12	12	0	0																																																																																																																											
2	De 1 a 4 años	14	2	12	0	0																																																																																																																											
3	De 5 a 6 años	4	2	2	2	2																																																																																																																											
4	De 7 a 12 años	2	1	1	1	1																																																																																																																											
5	De 13 a 15 años	3	1	2	1	2																																																																																																																											
6	De 16 a 18 años	3	1	2	1	2																																																																																																																											
7	De 19 a 23 años	7	6	1	6	1																																																																																																																											
8	De 24 a 30 años	10	5	5	5	5																																																																																																																											
9	De 31 a 40 años	10	4	6	4	6																																																																																																																											
10	De 41 a 50 años	2	0	2	0	2																																																																																																																											
11	De 51 a 64 años	0	0	0	0	0																																																																																																																											
12	De 65 años y mas	0	0	0	0	0																																																																																																																											
1. Enfermera	0	0.0	%																																																																																																																														
2. Partera	0	0.0	%																																																																																																																														
3. Medico	0	0.0	%																																																																																																																														
4. Ella sola	0	0.0	%																																																																																																																														
5. Marido	0	0.0	%																																																																																																																														
6. Otra Persona	0	0.0	%																																																																																																																														
13. Cuantas madres solteras hay en el hogar: _____ 0 _____ 0.0 %				16. Hubo alguna muerte materna durante el parto o post parto en la familia en el 2016 (hogares) 1. Si <u>0</u> 0.0 % 2. No <u>0</u> 0.0 %																																																																																																																													
14. Cuantos niñ@s nacieron en la familia durante 2016: _____ 0 _____ 0.0 % <div style="display: flex; justify-content: space-between;"> Femenino <u>0</u> ##### % Masculino <u>0</u> ##### % </div> Mujeres en edad reproductiva 17				17. Planifica la familia con su pareja: 1. Si <u>4</u> 33.3 % 2. No <u>8</u> 66.7 %																																																																																																																													
				18. Tipo de método que usa: <table style="width: 100%; margin-top: 10px;"> <tr><td>1. Ritmo</td><td style="text-align: right;">0</td><td style="text-align: right;">0.0</td><td>%</td></tr> <tr><td>2. Diu</td><td style="text-align: right;">0</td><td style="text-align: right;">0.0</td><td>%</td></tr> <tr><td>3. Pastilla</td><td style="text-align: right;">0</td><td style="text-align: right;">0.0</td><td>%</td></tr> <tr><td>4. Preservativo</td><td style="text-align: right;">2</td><td style="text-align: right;">50.0</td><td>%</td></tr> <tr><td>5. Inyección</td><td style="text-align: right;">2</td><td style="text-align: right;">50.0</td><td>%</td></tr> <tr><td>6. Operación</td><td style="text-align: right;">0</td><td style="text-align: right;">0.0</td><td>%</td></tr> <tr><td> 6.1. F</td><td style="text-align: right;">0</td><td style="text-align: right;">0.0</td><td>%</td></tr> <tr><td> 6.2. M</td><td style="text-align: right;">0</td><td style="text-align: right;">0.0</td><td>%</td></tr> </table>			1. Ritmo	0	0.0	%	2. Diu	0	0.0	%	3. Pastilla	0	0.0	%	4. Preservativo	2	50.0	%	5. Inyección	2	50.0	%	6. Operación	0	0.0	%	6.1. F	0	0.0	%	6.2. M	0	0.0	%																																																																																											
1. Ritmo	0	0.0	%																																																																																																																														
2. Diu	0	0.0	%																																																																																																																														
3. Pastilla	0	0.0	%																																																																																																																														
4. Preservativo	2	50.0	%																																																																																																																														
5. Inyección	2	50.0	%																																																																																																																														
6. Operación	0	0.0	%																																																																																																																														
6.1. F	0	0.0	%																																																																																																																														
6.2. M	0	0.0	%																																																																																																																														



INFORME DE LINEA DE BASE



19. Se murio en la familia un niño (a) menor de 5 años en el 2016:

1. Si 0 **0.0** %

2. No 0 **0.0** %

Femenino 0 **####** %

Masculino 0 **####** %

20. Se manifestaron en algun miembro de su familia las siguientes enfermedades, durante el 2013:

No	Tipo de enfermedad	Se manifestó		Sexo				Asistencia					
		Si	%	M	%	F	%	Publi ca	%	Priv ada	%	Pro pia	%
1	Infecciones Respiratorias Agudas	1	1	1	100	0	0	0	0	1	100	0	0
2	Dengue Clásico	0	0	0	####	0	####	0	####	0	####	0	####
3	Paludismo	0	0	0	####	0	####	0	####	0	####	0	####
4	Dengue Hemorrágico	1	1	1	100	0	0	1	100	0	0	0	0
5	Chagas	0	0	0	####	0	####	0	####	0	####	0	####
6	Alcoholismo	0	0	0	####	0	####	0	####	0	####	0	####
7	Discapacidad en Niños/Niñas	0	0	0	####	0	####	0	####	0	####	0	####
8	Discapacidad en Jovenes	0	0	0	####	0	####	0	####	0	####	0	####
9	Discapacidad en adultos	0	0	0	####	0	####	0	####	0	####	0	####
10	Discapacidad en Adulto Mayor	0	0	0	####	0	####	0	####	0	####	0	####
11	Tuberculosis	0	0	0	####	0	####	0	####	0	####	0	####
12	Cancer	0	0	0	####	0	####	0	####	0	####	0	####
13	Diarreas	0	0	0	####	0	####	0	####	0	####	0	####
14	De la piel	1	1	0	0	1	100	0	0	1	100	0	0
15	Otros:	0	0	0	####	0	####	0	####	0	####	0	####

21. Tipo de vivienda en uso:

Casa	<u>12</u>	100.0 %
Apartamento Independiente	<u>0</u>	0.0 %
Local no abitacional	<u>0</u>	0.0 %
Cuarto mesón (cuarterias)	<u>0</u>	0.0 %
Casa improvisada	<u>0</u>	0.0 %

22. Materiales de construcción de las paredes:

1. Adobe	<u>12</u>	100.0 %
2. Bloque	<u>0</u>	0.0 %
3. Bahareque	<u>0</u>	0.0 %
4. Madera	<u>0</u>	0.0 %
5. Desperdicios	<u>0</u>	0.0 %
6. Ladrillo	<u>0</u>	0.0 %
7. Piedra	<u>0</u>	0.0 %

23. Tenencia de la vivienda:

Propia totalmente pagada	<u>12</u>	#### %
Dominio:		
Pleno	<u>12</u>	#### %
Escritura	<u>0</u>	0.0 %
Util	<u>9</u>	75.0 %
Sexo:		
Masculino	<u>9</u>	75.0 %
Femenino	<u>3</u>	25.0 %
Ambos	<u>0</u>	0.0 %
Propia Pagando	<u>0</u>	0.0 %
Alquilada	<u>0</u>	0.0 %
Prestada	<u>0</u>	0.0 %



INFORME DE LINEA DE BASE

24. Cuales son los principales problemas de la vivienda.

No tiene repello	<u>0</u>	<u>0.0</u>	%	Externo	<u>0</u>	<u>#####</u>	%	Interno	<u>0</u>	<u>#####</u>	%
Piso de tierra	<u>0</u>	<u>0.0</u>	%								
Falta de cielo falso	<u>0</u>	<u>0.0</u>	%								
Problemas estructurales	<u>0</u>	<u>0.0</u>	%								
Techo en mal estado	<u>2</u>	<u>16.7</u>	%								
Ninguno	<u>10</u>	<u>83.3</u>	%								

25. Condiciones de la vivienda:

Buena	<u>10</u>	<u>83.3</u>	%
Regular	<u>2</u>	<u>16.7</u>	%
Mala	<u>0</u>	<u>0.0</u>	%

29. Cuántas piezas se utilizan como dormitorio:

Una	<u>0</u>	<u>0.0</u>	%
Dos	<u>4</u>	<u>33.3</u>	%
Tres	<u>4</u>	<u>33.3</u>	%
Cuatro y mas	<u>4</u>	<u>33.3</u>	%

26. Freceuntementeque utilizan para cocinar:

Electricidad	<u>2</u>	<u>16.7</u>	%
Gas volátil (Chimbo)	<u>10</u>	<u>83.3</u>	%
Gas (Kerosén)	<u>0</u>	<u>0.0</u>	%
Leña	<u>2</u>	<u>16.7</u>	%
No Cosina	<u>0</u>	<u>0.0</u>	%

30. Cuántas familias viven en esta casa:

Una	<u>1</u>	<u>8.3</u>	%
Dos	<u>0</u>	<u>0.0</u>	%
Tres	<u>0</u>	<u>0.0</u>	%
Cuatro	<u>0</u>	<u>0.0</u>	%
Cinco y mas	<u>0</u>	<u>0.0</u>	%
			Familias
			<u>1</u>

27. Cuanas piezas tiene esta vivienda:

Una	<u>0</u>	<u>0.0</u>	%
Dos	<u>0</u>	<u>0.0</u>	%
Tres	<u>1</u>	<u>8.3</u>	%
Cuatro	<u>2</u>	<u>16.7</u>	%
Cinco	<u>1</u>	<u>8.3</u>	%
Seis y mas	<u>8</u>	<u>66.7</u>	%

31. Ha emigrado algun miembro de su hogar:

Si	<u>2</u>	<u>16.7</u>	%
Cuantos	<u>2</u>	<u>16.7</u>	%
Sexo:			
Maculino	<u>0</u>	<u>0.0</u>	%
Femenino	<u>2</u>	<u>100.0</u>	%
Dentro del pais	<u>1</u>	<u>50.0</u>	%
Otro pais	<u>1</u>	<u>50.0</u>	%
No	<u>0</u>	<u>0.0</u>	%

28. Cuanos baños tiene:

No tiene baño	<u>0</u>	<u>0.0</u>	%
Uno	<u>5</u>	<u>41.7</u>	%
Dos	<u>3</u>	<u>25.0</u>	%
Tres y mas	<u>4</u>	<u>33.3</u>	%

32. Conoce usted casos de violencia intrafamiliar en el barrio en el ultimo año:

Si	<u>0</u>	<u>-</u>	%	Cuantos	<u>0</u>	<u>###</u>	%
No	<u>0</u>	<u>-</u>	%				



INFORME DE LINEA DE BASE



33. Le ha sucedido algún caso de violencia a usted o a su familia en el ultimo año:

Si 0 **0.0** % Cuantos 0 **0.0** % No 0 **0.0** %

34. Situación educativa actual, e igualdad entre los sexos, de los niños en edad escolar (4 a 23 años **20**)

Sexo		Grado que actualmente cursan o cursaron											Estudian ahora	
M	F	Pre Grado	Primer Grado	Segundo Grado	Tercero Grado	Cuarto Grado	Quinto Grado	Sexto Grado	Básico	Diver.	Univ.	Ning.	Si	No
10	10	3	2	1	0	0	1	0	4	2	7	0	14	6
50.0 %	50.0 %	15.0 %	10.0 %	5.0 %	0.0 %	0.0 %	5.0 %	0.0 %	20.0 %	10.0 %	35.0 %	0.0 %	70.0 %	30.0 %

35. Profesión u oficio e ingresos de los miembros de la familia en edad de trabajar:

Pea Ocupada y Desocupada

Si	%	No	%	Ingresos	Cant.	%
				Menos de 1,000	28	175.0 %
16	45.7	19	54.3	Entre Lps. 1,001 a 2,000	6	37.5 %
				Entre Lps. 2,001 a 4,000	1	6.3 %
				Entre Lps. 4,001 a 8,000	0	0.0 %
				Entre Lps. 8,001 y más	0	0.0 %

36. Alguien de la familia ha obtenido algún tipo de préstamo:

Si 2 **16.67** %
 No 0 **-** %
 M 1 **1.27** %
 F 1 **1.27** %

39. Cuantos son los ingresos mensuales familiares:

Rangos (Lps)	Hogar	%
de 1,000.00	0	0.00
1,001 - 2,000	0	0.00
2,001 - 4,000	1	8.33
4,001 - 8,000	3	25.00
8,001 - 12,000	2	16.67
12,001 - 20,000	3	25.00
20,001 - 30,000	2	16.67
30,001 - 50,000	1	8.33
50,001 y Mas		0.00

37. Reciben remesas:

Si 2 **16.67** %
 No 10 **83.33** %

38. Cuanto Ips.

No.	Rango	Cant.	%
1	0.01 - 1000.00	0	-
2	1000.01 - 2000.00	1	50.00
3	2000.01 - y mas	1	50.00

40. Los ingresos familiares ajustan para alimentarse los:

1. 3 tiempos 12 **100.0** %
 2. 2 tiempos 0 **0.0** %
 3. 1 tiempos 0 **0.0** %



INFORME DE LINEA DE BASE

<p>41. Trabaja por cuenta propia la tierra alguien en la familia</p> <p>1. Si $\frac{0}{12}$ $\frac{0.0}{100.0}$ %</p> <p>2. No $\frac{12}{12}$ $\frac{100.0}{100.0}$ %</p> <p>Cuantos</p> <p>M $\frac{0}{0}$ $\frac{0.0}{0.0}$ %</p> <p>F $\frac{0}{0}$ $\frac{0.0}{0.0}$ %</p> <p>Uno $\frac{0}{0}$ ##### %</p> <p>Dos $\frac{0}{0}$ ##### %</p> <p>Tres $\frac{0}{0}$ ##### %</p> <p>Cuatro $\frac{0}{0}$ ##### %</p> <p>Cinco y mas $\frac{0}{0}$ ##### %</p>	<p>43. Se producen alimentos en la familia:</p> <p>Si $\frac{0}{12}$ $\frac{0.0}{100.0}$ %</p> <p>No $\frac{12}{12}$ $\frac{100.0}{100.0}$ %</p>																																																																										
<p>42. Tipo de tenencia de la tierra</p> <p>1. Propia pagada $\frac{0}{0}$ $\frac{0.0}{\#DIV/0!}$ %</p> <p>Pleno $\frac{0}{0}$ $\frac{\#DIV/0!}{\#DIV/0!}$ %</p> <p>Util $\frac{0}{0}$ $\frac{\#DIV/0!}{\#DIV/0!}$ %</p> <p>Escritura $\frac{0}{0}$ $\frac{\#DIV/0!}{\#DIV/0!}$ %</p> <p>2. Propia pagando $\frac{0}{0}$ $\frac{0.0}{0.0}$ %</p> <p>3. Alquilada $\frac{0}{0}$ $\frac{0.0}{0.0}$ %</p> <p>4. Prestada $\frac{0}{0}$ $\frac{0.0}{0.0}$ %</p> <p>5. En litigio $\frac{0}{0}$ $\frac{0.0}{0.0}$ %</p> <p>6. Comunal $\frac{0}{0}$ $\frac{0.0}{0.0}$ %</p> <p>7. No tiene $\frac{12}{12}$ $\frac{100.0}{100.0}$ %</p>	<p>44. Producen suficientes alimentos para autoconsumo:</p> <p>Si $\frac{0}{12}$ $\frac{0.0}{100.0}$ %</p> <p>No $\frac{12}{12}$ $\frac{100.0}{100.0}$ %</p>																																																																										
<p>47. Cuantas mujeres de la familia participan en organizaciones:</p> <p>Ninguno $\frac{0}{0}$ $\frac{0.0}{0.0}$ %</p> <p>Uno $\frac{0}{0}$ $\frac{0.0}{0.0}$ %</p> <p>Dos $\frac{0}{0}$ $\frac{0.0}{0.0}$ %</p> <p>Tres y mas $\frac{0}{0}$ $\frac{0.0}{0.0}$ %</p>	<p>45. De los alimentos que producen obtienen exedentes para la venta:</p> <p>Si $\frac{0}{12}$ $\frac{0.0}{100.0}$ %</p> <p>No $\frac{12}{12}$ $\frac{100.0}{100.0}$ %</p>																																																																										
<p>Indicadores Socioeconómicos de Nueva Arcadia, Copán.</p>	<p>46. Cuantos hombres de la familia participan en organizaciones:</p> <p>Ninguno $\frac{0}{0}$ $\frac{0.0}{0.0}$ %</p> <p>Uno $\frac{0}{0}$ $\frac{0.0}{0.0}$ %</p> <p>Dos $\frac{0}{0}$ $\frac{0.0}{0.0}$ %</p> <p>Tres y mas $\frac{0}{0}$ $\frac{0.0}{0.0}$ %</p> <p>48. En la casa que habita existen los siguientes servicios publicos:</p> <table border="1"> <thead> <tr> <th rowspan="2">No</th> <th rowspan="2">Servicios Publicos</th> <th colspan="2">Lo reciben</th> </tr> <tr> <th>Cant.</th> <th>%</th> </tr> </thead> <tbody> <tr><td>1</td><td>Agua de pozo propio</td><td>0</td><td>0.0</td></tr> <tr><td>2</td><td>Agua domiciliar de pozo comunal</td><td>0</td><td>0.0</td></tr> <tr><td>3</td><td>Acarrea agua de rio o quebrada</td><td>0</td><td>0.0</td></tr> <tr><td>4</td><td>Agua domiciliar por acueducto</td><td>12</td><td>100.0</td></tr> <tr><td>5</td><td>Agua domiciliar por Manguera</td><td>0</td><td>0.0</td></tr> <tr><td>6</td><td>Agua llave publica / fuente</td><td>0</td><td>0.0</td></tr> <tr><td>7</td><td>Reservorio de agua lluvia</td><td>0</td><td>0.0</td></tr> <tr><td>8</td><td>Servicio sanitario</td><td>12</td><td>100.0</td></tr> <tr><td>9</td><td>Letrina</td><td>0</td><td>0.0</td></tr> <tr><td>10</td><td>Usa la letrina</td><td>12</td><td>100.0</td></tr> <tr><td>11</td><td>Recolección de basura</td><td>12</td><td>100.0</td></tr> <tr><td>12</td><td>Aseo de calles</td><td>0</td><td>0.0</td></tr> <tr><td>13</td><td>Energia eléctrica domiciliaria</td><td>12</td><td>100.0</td></tr> <tr><td>14</td><td>Teléfono (Hondutel)</td><td>12</td><td>100.0</td></tr> <tr><td>15</td><td>Teléfono (Celular)</td><td>12</td><td>100.0</td></tr> <tr><td>16</td><td>Alumbrada publico</td><td>12</td><td>100.0</td></tr> <tr><td>17</td><td>Mantenimiento de calles</td><td>0</td><td>0.0</td></tr> </tbody> </table>	No	Servicios Publicos	Lo reciben		Cant.	%	1	Agua de pozo propio	0	0.0	2	Agua domiciliar de pozo comunal	0	0.0	3	Acarrea agua de rio o quebrada	0	0.0	4	Agua domiciliar por acueducto	12	100.0	5	Agua domiciliar por Manguera	0	0.0	6	Agua llave publica / fuente	0	0.0	7	Reservorio de agua lluvia	0	0.0	8	Servicio sanitario	12	100.0	9	Letrina	0	0.0	10	Usa la letrina	12	100.0	11	Recolección de basura	12	100.0	12	Aseo de calles	0	0.0	13	Energia eléctrica domiciliaria	12	100.0	14	Teléfono (Hondutel)	12	100.0	15	Teléfono (Celular)	12	100.0	16	Alumbrada publico	12	100.0	17	Mantenimiento de calles	0	0.0
No	Servicios Publicos			Lo reciben																																																																							
		Cant.	%																																																																								
1	Agua de pozo propio	0	0.0																																																																								
2	Agua domiciliar de pozo comunal	0	0.0																																																																								
3	Acarrea agua de rio o quebrada	0	0.0																																																																								
4	Agua domiciliar por acueducto	12	100.0																																																																								
5	Agua domiciliar por Manguera	0	0.0																																																																								
6	Agua llave publica / fuente	0	0.0																																																																								
7	Reservorio de agua lluvia	0	0.0																																																																								
8	Servicio sanitario	12	100.0																																																																								
9	Letrina	0	0.0																																																																								
10	Usa la letrina	12	100.0																																																																								
11	Recolección de basura	12	100.0																																																																								
12	Aseo de calles	0	0.0																																																																								
13	Energia eléctrica domiciliaria	12	100.0																																																																								
14	Teléfono (Hondutel)	12	100.0																																																																								
15	Teléfono (Celular)	12	100.0																																																																								
16	Alumbrada publico	12	100.0																																																																								
17	Mantenimiento de calles	0	0.0																																																																								



INFORME DE LINEA DE BASE

Frecuencia Residencial Doña Eva La Entrada Copán

MANCOMUNIDAD CHORTI						
MUNICIPALIDAD DE NUEVA ARCADIA, COPÁN.						
Encuesta Socioeconomica para Establecer Linea de Base a Nivel Municipal						
(en el marco de los ODS, PLAN DE NACIÓN Y VISIÓN DE PAIS)						
DATOS GENERALES						
Municipio: Nueva Arcadia, Copán.						
Barrio:						
Población: 37				Vivienda: 8		
12. Clasificación de personas por rangos de edades y sexos				15. Quien atendio el parto		
No	Rangos de Edades	No. De Personas	Sexo		saben leer y escribir	
			F	M	F	M
1	Menores de 1 año	0	0	0	0	0
2	De 1 a 4 años	3	1	2	0	0
3	De 5 a 6 años	3	1	2	1	2
4	De 7 a 12 años	5	2	3	2	3
5	De 13 a 15 años	4	1	3	1	3
6	De 16 a 18 años	3	1	2	1	2
7	De 19 a 23 años	4	3	1	3	1
8	De 24 a 30 años	1	1	0	1	0
9	De 31 a 40 años	11	6	5	6	5
10	De 41 a 50 años	2	1	1	1	1
11	De 51 a 64 años	0	0	0	0	0
12	De 65 años y mas	1	0	1	0	1
13. Cuantas madres solteras hay en el hogar:				16. Hubo alguna muerte materna durante el parto o post parto en la familia en el 2016 (hogares)		
1 100.0 %				1. Si <u>0</u> 0.0 % 2. No <u>8</u> ##### %		
14. Cuantos niñ@s nacieron en la familia durante 2016:				17. Planifica la familia con su pareja:		
1 12.5 %				1. Si <u>1</u> 12.5 % 2. No <u>7</u> 87.5 %		
Femenino <u> </u> 0.0 %				18. Tipo de método que usa:		
Masculino <u> </u> 0.0 %				1. Ritmo <u>0</u> 0.0 %		
Mujeres en edad reproductiva				2. Diu <u>0</u> 0.0 %		
12				3. Pastilla <u>1</u> 100.0 %		
				4. Preservativo <u>0</u> 0.0 %		
				5. Inyección <u>0</u> 0.0 %		
				6. Operación <u>0</u> 0.0 %		
				6.1. F <u>0</u> 0.0 %		
				6.2. M <u>0</u> 0.0 %		



INFORME DE LINEA DE BASE



19. Se murio en la familia un niño (a) menor de 5 años en el 2016:

1. Si 0 **0.0** %

2. No 8 **#####** %

Femenino 0 **#####** %

Masculino 0 **#####** %

20. Se manifestaron en algun miembro de su familia las siguientes enfermedades, durante el 2013:

No	Tipo de enfermedad	Se manifestó		Sexo				Asistencia					
		Si	%	M	%	F	%	Publi ca	%	Priv ada	%	Pro pia	%
1	Infecciones Respiratorias Agudas	7	19	3	43	4	57	2	29	5	71	0	0
2	Dengue Clásico	0	0	0	#####	0	#####	0	#####	0	#####	0	#####
3	Paludismo	0	0	0	#####	0	#####	0	#####	0	#####	0	#####
4	Dengue Hemorrágico	0	0	0	#####	0	#####	0	#####	0	#####	0	#####
5	Chagas	0	0	0	#####	0	#####	0	#####	0	#####	0	#####
6	Alcoholismo	0	0	0	#####	0	#####	0	#####	0	#####	0	#####
7	Discapacidad en Niños/Niñas	0	0	0	#####	0	#####	0	#####	0	#####	0	#####
8	Discapacidad en Jovenes	0	0	0	#####	0	#####	0	#####	0	#####	0	#####
9	Discapacidad en adultos	0	0	0	#####	0	#####	0	#####	0	#####	0	#####
10	Discapacidad en Adulto Mayor	0	0	0	#####	0	#####	0	#####	0	#####	0	#####
11	Tuberculosis	0	0	0	#####	0	#####	0	#####	0	#####	0	#####
12	Cancer	0	0	0	#####	0	#####	0	#####	0	#####	0	#####
13	Diarreas	0	0	0	#####	0	#####	0	#####	0	#####	0	#####
14	De la piel	0	0	0	#####	0	#####	0	#####	0	#####	0	#####
15	Otros:	0	0	0	#####	0	#####	0	#####	0	#####	0	#####

21. Tipo de vivienda en uso:

Casa	<u>7</u>	87.5	%
Apartamento Independiente	<u>0</u>	0.0	%
Local no abitacional	<u>0</u>	0.0	%
Cuarto mesón (cuarterías)	<u>0</u>	0.0	%
Casa improvisada	<u>1</u>	12.5	%

22. Materiales de construcción de las paredes:

1. Adobe	<u>0</u>	0.0	%
2. Bloque	<u>7</u>	87.5	%
3. Bahareque	<u>0</u>	0.0	%
4. Madera	<u>0</u>	0.0	%
5. Desperdicios	<u>0</u>	0.0	%
6. Ladrillo	<u>1</u>	12.5	%
7. Piedra	<u>0</u>	0.0	%

23. Tenencia de la vivienda:

Propia totalmente pagada	<u>5</u>	62.5	%
Dominio:			
Pleno	<u>0</u>	0.0	%
Escritura	<u>0</u>	0.0	%
Util	<u>5</u>	#####	%
Sexo:			
Masculino	<u>3</u>	60.0	%
Femenino	<u>1</u>	20.0	%
Ambos	<u>1</u>	20.0	%
Propia Pagando	<u>0</u>	0.0	%
Alquilada	<u>1</u>	12.5	%
Prestada	<u>2</u>	25.0	%



INFORME DE LINEA DE BASE

24. Cuales son los principales problemas de la vivienda.

No tiene repello	<u>2</u>	<u>25.0</u>	%	Externo	<u>2</u>	<u>100.0</u>	%	Interno	<u>1</u>	<u>50.0</u>	%
Piso de tierra	<u> </u>	<u>0.0</u>	%								
Falta de cielo falso	<u> </u>	<u>0.0</u>	%								
Problemas estructurales	<u> </u>	<u>0.0</u>	%								
Techo en mal estado	<u> </u>	<u>0.0</u>	%								
Ninguno	<u> </u>	<u>0.0</u>	%								

25. Condiciones de la vivienda:

Buena	<u>4</u>	<u>50.0</u>	%
Regular	<u>4</u>	<u>50.0</u>	%
Mala	<u>0</u>	<u>0.0</u>	%

29. Cuántas piezas se utilizan como dormitorio:

Una	<u>3</u>	<u>37.5</u>	%
Dos	<u>3</u>	<u>37.5</u>	%
Tres	<u>2</u>	<u>25.0</u>	%
Cuatro y mas	<u>0</u>	<u>0.0</u>	%

26. Freceuntementeque utilizan para cocinar:

Electricidad	<u>2</u>	<u>25.0</u>	%
Gas volátil (Chimbo)	<u>4</u>	<u>50.0</u>	%
Gas (Kerosén)	<u>0</u>	<u>0.0</u>	%
Leña	<u>2</u>	<u>25.0</u>	%
No Cosina	<u>0</u>	<u>0.0</u>	%

30. Cuántas familias viven en esta casa:

Una	<u>1</u>	<u>12.5</u>	%
Dos	<u>0</u>	<u>0.0</u>	%
Tres	<u>0</u>	<u>0.0</u>	%
Cuatro	<u>0</u>	<u>0.0</u>	%
Cinco y mas	<u>0</u>	<u>0.0</u>	%
			Familias
			<u>1</u>

27. Cuanas piezas tiene esta vivienda:

Una	<u>0</u>	<u>0.0</u>	%
Dos	<u>2</u>	<u>25.0</u>	%
Tres	<u>1</u>	<u>12.5</u>	%
Cuatro	<u>2</u>	<u>25.0</u>	%
Cinco	<u>3</u>	<u>37.5</u>	%
Seis y mas	<u>0</u>	<u>0.0</u>	%

31. Ha emigrado algun miembro de su hogar:

Si	<u>1</u>	<u>12.5</u>	%
Cuantos	<u>1</u>	<u>12.5</u>	%
Sexo:			
Maculino	<u>0</u>	<u>0.0</u>	%
Femenino	<u>1</u>	<u>100.0</u>	%
Dentro del pais	<u>0</u>	<u>0.0</u>	%
Otro pais	<u>1</u>	<u>100.0</u>	%
No	<u>0</u>	<u>0.0</u>	%

28. Cuanos baños tiene:

No tiene baño	<u>0</u>	<u>0.0</u>	%
Uno	<u>4</u>	<u>50.0</u>	%
Dos	<u>4</u>	<u>50.0</u>	%
Tres y mas	<u>0</u>	<u>0.0</u>	%

32. Conoce usted casos de violencia intrafamiliar en el barrio en el ultimo año:

Si	<u>0</u>	<u>-</u>	%	Cuantos	<u>0</u>	<u>###</u>	%
No	<u>8</u>	<u>#####</u>	%				



INFORME DE LINEA DE BASE

33. Le ha sucedido algún caso de violencia a usted o a su familia en el ultimo año:

Si 0 **0.0** % Cuantos 0 **0.0** % No 8 **100.0** %

34. Situación educativa actual, e igualdad entre los sexos, de los niños en edad escolar (4 a 23 años **19**)

Sexo		Grado que actualmente cursan o cursaron											Estudian ahora	
M	F	Pre Grado	Primer Grado	Segundo Grado	Tercero Grado	Cuarto Grado	Quinto Grado	Sexto Grado	Básico	Diver.	Univ.	Ning.	Si	No
11	8	2	0	0	3	1	0	2	4	4	3	1	11	8
57.0 %	42.0 %	10.5 %	0.0 %	0.0 %	15.8 %	5.3 %	0.0 %	10.5 %	21.1 %	21.1 %	15.8 %	5.3 %	57.0 %	42.0 %

35. Profesión u oficio e ingresos de los miembros de la familia en edad de trabajar:

Pea Ocupada y Desocupada

Si	%	No	%	Ingresos	Cant.	%
				Menos de 1,000	16	123.1 %
13	44.8	16	55.2	Ingresos entre Lps. 1,001 a 2,000	1	7.7 %
				Ingresos entre Lps. 2,001 a 4,000	2	15.4 %
				Ingresos entre Lps. 4,001 a 8,000	6	46.2 %
				Ingresos entre Lps. 8,001 y más	4	30.8 %

36. Alguien de la familia ha obtenido algún tipo de prestamo:

Si 0 **-** %
 No 8 **#####** %
 M 0 **-** %
 F 0 **-** %

39. Cuantos son los ingresos mensuales familiares:

Rangos (Lps)	Hogar	%
de 1,000.00	0	0.00
1,001 - 2,000	0	0.00
2,001 - 4,000	0	0.00
4,001 - 8,000	3	37.50
8,001 - 12,000	3	37.50
12,001 - 20,000	2	25.00
20,001 - 30,000	0	0.00
30,001 - 50,000	0	0.00
50,001 y Mas	0	0.00

37. Reciben remesas:

Si 1 **12.50** %
 No 7 **87.50** %

38. Cuanto Ips.

No.	Rango	Cant.	%
1	0.01 - 1000.00	1	100.00
2	1000.01 - 2000.00	0	-
3	2000.01 - y mas	0	-

40. Los ingresos familiares ajustan para alimentarse los:

1. 3 tiempos 6 **75.0** %
 2. 2 tiempos 2 **25.0** %
 3. 1 tiempos 0 **0.0** %



INFORME DE LINEA DE BASE

<p>41. Trabaja por cuenta propia la tierra alguien en la familia</p> <table style="width: 100%; border-collapse: collapse;"> <tr> <td style="width: 15%;">1. Si</td> <td style="width: 10%; text-align: center;">1</td> <td style="width: 10%; text-align: center;">12.5</td> <td style="width: 10%;">%</td> <td style="width: 50%;"></td> </tr> <tr> <td>2. No</td> <td style="text-align: center;">7</td> <td style="text-align: center;">87.5</td> <td>%</td> <td></td> </tr> <tr> <td colspan="4"></td> <td style="text-align: center;">M 2 6.9 %</td> </tr> <tr> <td colspan="4"></td> <td style="text-align: center;">F 0 0.0 %</td> </tr> <tr> <td colspan="5">Cuantos</td> </tr> <tr> <td>Uno</td> <td style="text-align: center;">2</td> <td style="text-align: center;">200.0</td> <td>%</td> <td></td> </tr> <tr> <td>Dos</td> <td style="text-align: center;">0</td> <td style="text-align: center;">0.0</td> <td>%</td> <td></td> </tr> <tr> <td>Tres</td> <td style="text-align: center;">0</td> <td style="text-align: center;">0.0</td> <td>%</td> <td></td> </tr> <tr> <td>Cuatro</td> <td style="text-align: center;">0</td> <td style="text-align: center;">0.0</td> <td>%</td> <td></td> </tr> <tr> <td>Cinco y mas</td> <td style="text-align: center;">0</td> <td style="text-align: center;">0.0</td> <td>%</td> <td></td> </tr> </table>	1. Si	1	12.5	%		2. No	7	87.5	%						M 2 6.9 %					F 0 0.0 %	Cuantos					Uno	2	200.0	%		Dos	0	0.0	%		Tres	0	0.0	%		Cuatro	0	0.0	%		Cinco y mas	0	0.0	%		<p>43. Se producen alimentos en la familia:</p> <table style="width: 100%; border-collapse: collapse;"> <tr> <td style="width: 15%;">Si</td> <td style="width: 10%; text-align: center;">1</td> <td style="width: 10%; text-align: center;">12.5</td> <td style="width: 10%;">%</td> <td style="width: 50%;"></td> </tr> <tr> <td>No</td> <td style="text-align: center;">7</td> <td style="text-align: center;">87.5</td> <td>%</td> <td></td> </tr> </table>	Si	1	12.5	%		No	7	87.5	%														
1. Si	1	12.5	%																																																																							
2. No	7	87.5	%																																																																							
				M 2 6.9 %																																																																						
				F 0 0.0 %																																																																						
Cuantos																																																																										
Uno	2	200.0	%																																																																							
Dos	0	0.0	%																																																																							
Tres	0	0.0	%																																																																							
Cuatro	0	0.0	%																																																																							
Cinco y mas	0	0.0	%																																																																							
Si	1	12.5	%																																																																							
No	7	87.5	%																																																																							
<p>42. Tipo de tenencia de la tierra</p> <table style="width: 100%; border-collapse: collapse;"> <tr> <td style="width: 15%;">1. Propia pagada</td> <td style="width: 10%; text-align: center;">1</td> <td style="width: 10%; text-align: center;">12.5</td> <td style="width: 10%;">%</td> <td style="width: 50%;"></td> </tr> <tr> <td>Pleno</td> <td style="text-align: center;">1</td> <td style="text-align: center;">100.0</td> <td>%</td> <td></td> </tr> <tr> <td>Util</td> <td style="text-align: center;">0</td> <td style="text-align: center;">0.0</td> <td>%</td> <td></td> </tr> <tr> <td>Escritura</td> <td style="text-align: center;">0</td> <td style="text-align: center;">0.0</td> <td>%</td> <td></td> </tr> <tr> <td>2. Propia pagando</td> <td style="text-align: center;">0</td> <td style="text-align: center;">0.0</td> <td>%</td> <td></td> </tr> <tr> <td>3. Alquilada</td> <td style="text-align: center;">0</td> <td style="text-align: center;">0.0</td> <td>%</td> <td></td> </tr> <tr> <td>4. Prestada</td> <td style="text-align: center;">0</td> <td style="text-align: center;">0.0</td> <td>%</td> <td></td> </tr> <tr> <td>5. En litigio</td> <td style="text-align: center;">0</td> <td style="text-align: center;">0.0</td> <td>%</td> <td></td> </tr> <tr> <td>6. Comunal</td> <td style="text-align: center;">0</td> <td style="text-align: center;">0.0</td> <td>%</td> <td></td> </tr> <tr> <td>7. No tiene</td> <td style="text-align: center;">7</td> <td style="text-align: center;">87.5</td> <td>%</td> <td></td> </tr> </table>	1. Propia pagada	1	12.5	%		Pleno	1	100.0	%		Util	0	0.0	%		Escritura	0	0.0	%		2. Propia pagando	0	0.0	%		3. Alquilada	0	0.0	%		4. Prestada	0	0.0	%		5. En litigio	0	0.0	%		6. Comunal	0	0.0	%		7. No tiene	7	87.5	%		<p>44. Producen suficientes alimentos para autoconsumo:</p> <table style="width: 100%; border-collapse: collapse;"> <tr> <td style="width: 15%;">Si</td> <td style="width: 10%; text-align: center;">1</td> <td style="width: 10%; text-align: center;">12.5</td> <td style="width: 10%;">%</td> <td style="width: 50%;"></td> </tr> <tr> <td>No</td> <td style="text-align: center;">7</td> <td style="text-align: center;">87.5</td> <td>%</td> <td></td> </tr> </table>	Si	1	12.5	%		No	7	87.5	%														
1. Propia pagada	1	12.5	%																																																																							
Pleno	1	100.0	%																																																																							
Util	0	0.0	%																																																																							
Escritura	0	0.0	%																																																																							
2. Propia pagando	0	0.0	%																																																																							
3. Alquilada	0	0.0	%																																																																							
4. Prestada	0	0.0	%																																																																							
5. En litigio	0	0.0	%																																																																							
6. Comunal	0	0.0	%																																																																							
7. No tiene	7	87.5	%																																																																							
Si	1	12.5	%																																																																							
No	7	87.5	%																																																																							
<p>47. Cuantas mujeres de la familia participan en organizaciones:</p> <table style="width: 100%; border-collapse: collapse;"> <tr> <td style="width: 15%;">Ninguno</td> <td style="width: 10%; text-align: center;">0</td> <td style="width: 10%; text-align: center;">0.0</td> <td style="width: 10%;">%</td> <td style="width: 50%;"></td> </tr> <tr> <td>Uno</td> <td style="text-align: center;">0</td> <td style="text-align: center;">0.0</td> <td>%</td> <td></td> </tr> <tr> <td>Dos</td> <td style="text-align: center;">0</td> <td style="text-align: center;">0.0</td> <td>%</td> <td></td> </tr> <tr> <td>Tres y mas</td> <td style="text-align: center;">0</td> <td style="text-align: center;">0.0</td> <td>%</td> <td></td> </tr> </table>	Ninguno	0	0.0	%		Uno	0	0.0	%		Dos	0	0.0	%		Tres y mas	0	0.0	%		<p>45. De los alimentos que producen obtienen exedentes para la venta:</p> <table style="width: 100%; border-collapse: collapse;"> <tr> <td style="width: 15%;">Si</td> <td style="width: 10%; text-align: center;">1</td> <td style="width: 10%; text-align: center;">12.5</td> <td style="width: 10%;">%</td> <td style="width: 50%;"></td> </tr> <tr> <td>No</td> <td style="text-align: center;">7</td> <td style="text-align: center;">87.5</td> <td>%</td> <td></td> </tr> </table>	Si	1	12.5	%		No	7	87.5	%																																												
Ninguno	0	0.0	%																																																																							
Uno	0	0.0	%																																																																							
Dos	0	0.0	%																																																																							
Tres y mas	0	0.0	%																																																																							
Si	1	12.5	%																																																																							
No	7	87.5	%																																																																							
<p>Indicadores Socioeconómicos de Nueva Arcadia, Copán.</p>	<p>46. Cuantos hombres de la familia participan en organizaciones:</p> <table style="width: 100%; border-collapse: collapse;"> <tr> <td style="width: 15%;">Ninguno</td> <td style="width: 10%; text-align: center;">0</td> <td style="width: 10%; text-align: center;">0.0</td> <td style="width: 10%;">%</td> <td style="width: 50%;"></td> </tr> <tr> <td>Uno</td> <td style="text-align: center;">0</td> <td style="text-align: center;">0.0</td> <td>%</td> <td></td> </tr> <tr> <td>Dos</td> <td style="text-align: center;">0</td> <td style="text-align: center;">0.0</td> <td>%</td> <td></td> </tr> <tr> <td>Tres y mas</td> <td style="text-align: center;">0</td> <td style="text-align: center;">0.0</td> <td>%</td> <td></td> </tr> </table>	Ninguno	0	0.0	%		Uno	0	0.0	%		Dos	0	0.0	%		Tres y mas	0	0.0	%																																																						
Ninguno	0	0.0	%																																																																							
Uno	0	0.0	%																																																																							
Dos	0	0.0	%																																																																							
Tres y mas	0	0.0	%																																																																							
<p>48. En la casa que habita existen los siguientes servicios publicos:</p> <table border="1" style="width: 100%; border-collapse: collapse;"> <thead> <tr> <th rowspan="2" style="width: 5%;">No</th> <th rowspan="2" style="width: 70%;">Servicios Publicos</th> <th colspan="2" style="width: 25%;">Lo reciben</th> </tr> <tr> <th style="width: 10%;">Cant.</th> <th style="width: 15%;">%</th> </tr> </thead> <tbody> <tr><td>1</td><td>Agua de pozo propio</td><td style="text-align: center;">0</td><td style="text-align: center;">0.0</td></tr> <tr><td>2</td><td>Agua domiciliar de pozo comunal</td><td style="text-align: center;">0</td><td style="text-align: center;">0.0</td></tr> <tr><td>3</td><td>Acarrea agua de rio o quebrada</td><td style="text-align: center;">0</td><td style="text-align: center;">0.0</td></tr> <tr><td>4</td><td>Agua domiciliar por acueducto</td><td style="text-align: center;">8</td><td style="text-align: center;">100.0</td></tr> <tr><td>5</td><td>Agua domiciliar por Manguera</td><td style="text-align: center;">0</td><td style="text-align: center;">0.0</td></tr> <tr><td>6</td><td>Agua llave publica / fuente</td><td style="text-align: center;">0</td><td style="text-align: center;">0.0</td></tr> <tr><td>7</td><td>Reservorio de agua lluvia</td><td style="text-align: center;">1</td><td style="text-align: center;">12.5</td></tr> <tr><td>8</td><td>Servicio sanitario</td><td style="text-align: center;">8</td><td style="text-align: center;">100.0</td></tr> <tr><td>9</td><td>Letrina</td><td style="text-align: center;">0</td><td style="text-align: center;">0.0</td></tr> <tr><td>10</td><td>Usa la letrina</td><td style="text-align: center;">0</td><td style="text-align: center;">0.0</td></tr> <tr><td>11</td><td>Recolección de basura</td><td style="text-align: center;">7</td><td style="text-align: center;">87.5</td></tr> <tr><td>12</td><td>Aseo de calles</td><td style="text-align: center;">0</td><td style="text-align: center;">0.0</td></tr> <tr><td>13</td><td>Energia eléctrica domiciliaria</td><td style="text-align: center;">8</td><td style="text-align: center;">100.0</td></tr> <tr><td>14</td><td>Teléfono (Hondutel)</td><td style="text-align: center;">0</td><td style="text-align: center;">0.0</td></tr> <tr><td>15</td><td>Teléfono (Celular)</td><td style="text-align: center;">8</td><td style="text-align: center;">100.0</td></tr> <tr><td>16</td><td>Alumbrada publico</td><td style="text-align: center;">7</td><td style="text-align: center;">87.5</td></tr> <tr><td>17</td><td>Mantenimiento de calles</td><td style="text-align: center;">0</td><td style="text-align: center;">0.0</td></tr> </tbody> </table>	No	Servicios Publicos	Lo reciben		Cant.	%	1	Agua de pozo propio	0	0.0	2	Agua domiciliar de pozo comunal	0	0.0	3	Acarrea agua de rio o quebrada	0	0.0	4	Agua domiciliar por acueducto	8	100.0	5	Agua domiciliar por Manguera	0	0.0	6	Agua llave publica / fuente	0	0.0	7	Reservorio de agua lluvia	1	12.5	8	Servicio sanitario	8	100.0	9	Letrina	0	0.0	10	Usa la letrina	0	0.0	11	Recolección de basura	7	87.5	12	Aseo de calles	0	0.0	13	Energia eléctrica domiciliaria	8	100.0	14	Teléfono (Hondutel)	0	0.0	15	Teléfono (Celular)	8	100.0	16	Alumbrada publico	7	87.5	17	Mantenimiento de calles	0	0.0
No			Servicios Publicos	Lo reciben																																																																						
	Cant.	%																																																																								
1	Agua de pozo propio	0	0.0																																																																							
2	Agua domiciliar de pozo comunal	0	0.0																																																																							
3	Acarrea agua de rio o quebrada	0	0.0																																																																							
4	Agua domiciliar por acueducto	8	100.0																																																																							
5	Agua domiciliar por Manguera	0	0.0																																																																							
6	Agua llave publica / fuente	0	0.0																																																																							
7	Reservorio de agua lluvia	1	12.5																																																																							
8	Servicio sanitario	8	100.0																																																																							
9	Letrina	0	0.0																																																																							
10	Usa la letrina	0	0.0																																																																							
11	Recolección de basura	7	87.5																																																																							
12	Aseo de calles	0	0.0																																																																							
13	Energia eléctrica domiciliaria	8	100.0																																																																							
14	Teléfono (Hondutel)	0	0.0																																																																							
15	Teléfono (Celular)	8	100.0																																																																							
16	Alumbrada publico	7	87.5																																																																							
17	Mantenimiento de calles	0	0.0																																																																							



INFORME DE LINEA DE BASE

Frecuencia Asentamiento Campesino Juan Benito Montoya, La Entrada Copán

MANCOMUNIDAD CHORTI MUNICIPALIDAD DE NUEVA ARCADIA, COPÁN. Encuesta Socioeconomica para Establecer Linea de Base a Nivel Municipal (en el marco de los ODS, PLAN DE NACIÓN Y VISIÓN DE PAIS)						
DATOS GENERALES						
Municipio: Nueva Arcadia, Copán.						
Colonia: Juan Benito Montoya						
Población: 97				Vivienda: 19		
12. Clasificación de personas por rangos de edades y sexos				15. Quien atendio el parto		
No	Rangos de Edades	No. De Personas	Sexo		saben leer y escribir	
			F	M	F	M
1	Menores de 1 año	1	1	0	0	0
2	De 1 a 4 años	8	4	4	0	0
3	De 5 a 6 años	3	1	2	0	2
4	De 7 a 12 años	14	9	5	9	5
5	De 13 a 15 años	10	7	3	7	3
6	De 16 a 18 años	4	2	2	2	2
7	De 19 a 23 años	10	4	6	4	6
8	De 24 a 30 años	12	7	5	7	5
9	De 31 a 40 años	11	7	4	7	4
10	De 41 a 50 años	13	4	9	4	9
11	De 51 a 64 años	7	4	3	3	2
12	De 65 años y mas	4	1	3	0	0
13. Cuantas madres solteras hay en el hogar: <u> 2 </u> 10.5 %				16. Hubo alguna muerte materna durante el parto o post parto en la familia en el 2016 (hogares) 1. Si <u> 0 </u> 0.0 % 2. No <u> 19 </u> ##### %		
14. Cuantos niñ@s nacieron en la familia durante 2016: <u> 1 </u> 5.3 % Femenino <u> 2 </u> 200.0 % Masculino <u> 0 </u> 0.0 % Mujeres en edad reproductiva 27				17. Planifica la familia con su pareja: 1. Si <u> 4 </u> 21.1 % 2. No <u> 15 </u> 78.9 %		
				18. Tipo de método que usa: 1. Ritmo <u> 0 </u> 0.0 % 2. Diu <u> 0 </u> 0.0 % 3. Pastilla <u> 0 </u> 0.0 % 4. Preservativo <u> 0 </u> 0.0 % 5. Inyección <u> 3 </u> 75.0 % 6. Operación <u> 1 </u> 25.0 % 6.1. F <u> 0 </u> 0.0 % 6.2. M <u> 0 </u> 0.0 %		



INFORME DE LINEA DE BASE



19. Se murio en la familia un niño (a) menor de 5 años en el 2016:

1. Si 0 **0.0** %

2. No 19 **#####** %

Femenino 0 **#####** %

Masculino 0 **#####** %

20. Se manifestaron en algun miembro de su familia las siguientes enfermedades, durante el 2013:

No	Tipo de enfermedad	Se manifestó		Sexo				Asistencia					
		Si	%	M	%	F	%	Publi ca	%	Priv ada	%	Pro pia	%
1	Infecciones Respiratorias Agudas	11	11	19	173	5	45	11	100	4	36	0	0
2	Dengue Clásico	8	8	6	75	2	25	8	100	0	0	0	0
3	Paludismo	0	0	0	#####	0	#####	0	#####	0	#####	0	#####
4	Dengue Hemorrágico	0	0	0	#####	0	#####	0	#####	0	#####	0	#####
5	Chagas	0	0	0	#####	0	#####	0	#####	0	#####	0	#####
6	Alcoholismo	0	0	0	#####	0	#####	0	#####	0	#####	0	#####
7	Discapacidad en Niños/Niñas	0	0	0	#####	0	#####	0	#####	0	#####	0	#####
8	Discapacidad en Jovenes	0	0	0	#####	0	#####	0	#####	0	#####	0	#####
9	Discapacidad en adultos	0	0	0	#####	0	#####	0	#####	0	#####	0	#####
10	Discapacidad en Adulto Mayor	0	0	0	#####	0	#####	0	#####	0	#####	0	#####
11	Tuberculosis	0	0	0	#####	0	#####	0	#####	0	#####	0	#####
12	Cancer	0	0	0	#####	0	#####	0	#####	0	#####	0	#####
13	Diarreas	0	0	0	#####	0	#####	0	#####	0	#####	0	#####
14	De la piel	0	0	0	#####	0	#####	0	#####	0	#####	0	#####
15	Otros:	1	1	1	100	0	0	1	100	0	0	0	0

21. Tipo de vivienda en uso:

Casa	<u>19</u>	100.0	%
Apartamento Independiente	<u>0</u>	0.0	%
Local no abitacional	<u>0</u>	0.0	%
Cuarto mesón (cuarterias)	<u>0</u>	0.0	%
Casa improvisada	<u>0</u>	0.0	%

22. Materiales de construcción de las paredes:

1. Adobe	<u>3</u>	15.8	%
2. Bloque	<u>16</u>	84.2	%
3. Bahareque	<u>0</u>	0.0	%
4. Madera	<u>0</u>	0.0	%
5. Desperdicios	<u>0</u>	0.0	%
6. Ladrillo	<u>0</u>	0.0	%
7. Piedra	<u>0</u>	0.0	%

23. Tenencia de la vivienda:

Propia totalmente pagada	<u>16</u>	84.2	%
Propia Pagando	<u>0</u>	0.0	%
Alquilada	<u>2</u>	10.5	%
Prestada	<u>1</u>	5.3	%
Dominio:			
Pleno	<u>7</u>	43.8	%
Escritura	<u>1</u>	6.3	%
Util	<u>8</u>	50.0	%
Sexo:			
Masculino	<u>12</u>	75.0	%
Femenino	<u>1</u>	6.3	%
Ambos	<u>3</u>	18.8	%



INFORME DE LINEA DE BASE

24. Cuales son los principales problemas de la vivienda.

No tiene repello	6	31.6	%	Externo	4	66.7	%	Interno	5	83.3	%
Piso de tierra	3	15.8	%								
Falta de cielo falso	6	31.6	%								
Problemas estructurales	3	15.8	%								
Techo en mal estado	9	47.4	%								
Ninguno	9	47.4	%								

25. Condiciones de la vivienda:

Buena	9	47.4	%
Regular	4	21.1	%
Mala	6	31.6	%

29. Cuántas piezas se utilizan como dormitorio:

Una	3	15.8	%
Dos	11	57.9	%
Tres	3	15.8	%
Cuatro y mas	3	15.8	%

26. Freceuntementeque utilizan para cocinar:

Electricidad	1	5.3	%
Gas volátil (Chimbo)	4	21.1	%
Gas (Kerosén)	3	15.8	%
Leña	17	89.5	%
No Cosina	0	0.0	%

30. Cuántas familias viven en esta casa:

Una	19	100.0	%	
Dos	0	0.0	%	
Tres	0	0.0	%	
Cuatro	0	0.0	%	
Cinco y mas	0	0.0	%	Familias
				19

27. Cuanas piezas tiene esta vivienda:

Una	0	0.0	%
Dos	2	10.5	%
Tres	7	36.8	%
Cuatro	5	26.3	%
Cinco	1	5.3	%
Seis y mas	4	21.1	%

31. Ha emigrado algun miembro de su hogar:

Si	0	0.0	%
Cuantos	0	0.0	%
Sexo:			
Maculino	0	#####	%
Femenino	0	#####	%
Dentro del pais	0	#####	%
Otro pais	0	#####	%
No	0	0.0	%

28. Cuanos baños tiene:

No tiene baño	0	0.0	%
Uno	17	89.5	%
Dos	1	5.3	%
Tres y mas	1	5.3	%

32. Conoce usted casos de violencia intrafamiliar en el barrio en el ultimo año:

Si	0	-	%	Cuantos	0	###	%
No	19	#####	%				



INFORME DE LINEA DE BASE



33. Le ha sucedido algún caso de violencia a usted o a su familia en el ultimo año:

Si 0 **0.0** % Cuantos 0 **0.0** % No 19 **100.0** %

34. Situación educativa actual, e igualdad entre los sexos, de los niños en edad escolar (4 a 23 años) **47**)

Sexo		Grado que actualmente cursan o cursaron											Estudian ahora	
M	F	Pre Grado	Primer Grado	Segundo Grado	Tercero Grado	Cuarto Grado	Quinto Grado	Sexto Grado	Básico	Diver.	Univ.	Ning.	Si	No
21	26	4	3	3	6	2	5	4	11	5	2	2	31	16
44.4 %	55.6 %	8.5 %	6.4 %	6.4 %	12.8 %	4.3 %	10.6 %	8.5 %	23.4 %	10.6 %	4.3 %	4.3 %	66.7 %	33.3 %

35. Profesión u oficio e ingresos de los miembros de la familia en edad de trabajar:

Pea Ocupada y Desocupada

Si	%	No	%	Ingresos	Cant.	%
29	36.7	50	63.3	Ingresos Menos de 1,000	76	262.1 %
				Ingresos entre Lps. 1,001 a 2,000	3	10.3 %
				Ingresos entre Lps. 2,001 a 4,000	0	0.0 %
				Ingresos entre Lps. 4,001 a 8,000	0	0.0 %
				Ingresos entre Lps. 8,001 y más	0	0.0 %

36. Alguien de la familia ha obtenido algún tipo de prestamo:

Si 0 **-** %
 No 0 **-** %
 M 0 **-** %
 F 0 **-** %

39. Cuantos son los ingresos mensuales familiares:

Rangos (Lps)	Hogar	%
de 1,000.00	0	0.00
1,001 - 2,000	1	5.26
2,001 - 4,000	6	31.58
4,001 - 8,000	4	21.05
8,001 - 12,000	4	21.05
12,001 - 20,000	4	21.05
20,001 - 30,000	0	0.00
30,001 - 50,000	0	0.00
50,001 y Mas	0	0.00

37. Reciben remesas:

Si 0 **-** %
 No 19 **#####** %

38. Cuanto Ips.

No.	Rango	Cant.	%
1	0.01 - 1000.00	0	#DIV/0!
2	1000.01 - 2000.00	0	#DIV/0!
3	2000.01 - y mas	0	#DIV/0!

40. Los ingresos familiares ajustan para alimentarse los:

1. 3 tiempos 18 **94.7** %
 2. 2 tiempos 1 **5.3** %
 3. 1 tiempos 0 **0.0** %



INFORME DE LINEA DE BASE

<p>41. Trabaja por cuenta propia la tierra alguien en la familia</p> <table style="width: 100%; border-collapse: collapse;"> <tr> <td style="width: 15%;">1. Si</td> <td style="width: 10%; text-align: center;">4</td> <td style="width: 10%; text-align: center;">21.1</td> <td style="width: 10%; text-align: center;">%</td> <td style="width: 55%;"></td> </tr> <tr> <td>2. No</td> <td style="text-align: center;">15</td> <td style="text-align: center;">78.9</td> <td style="text-align: center;">%</td> <td></td> </tr> <tr> <td colspan="4"></td> <td style="text-align: center;">M 5 6.3 %</td> </tr> <tr> <td colspan="4"></td> <td style="text-align: center;">F 0 0.0 %</td> </tr> </table> <p>Cuantos</p> <table style="width: 100%; border-collapse: collapse;"> <tr> <td style="width: 15%;">Uno</td> <td style="width: 10%; text-align: center;">3</td> <td style="width: 10%; text-align: center;">75.0</td> <td style="width: 10%; text-align: center;">%</td> <td style="width: 55%;"></td> </tr> <tr> <td>Dos</td> <td style="text-align: center;">1</td> <td style="text-align: center;">25.0</td> <td style="text-align: center;">%</td> <td></td> </tr> <tr> <td>Tres</td> <td style="text-align: center;">0</td> <td style="text-align: center;">0.0</td> <td style="text-align: center;">%</td> <td></td> </tr> <tr> <td>Cuatro</td> <td style="text-align: center;">0</td> <td style="text-align: center;">0.0</td> <td style="text-align: center;">%</td> <td></td> </tr> <tr> <td>Cinco y mas</td> <td style="text-align: center;">0</td> <td style="text-align: center;">0.0</td> <td style="text-align: center;">%</td> <td></td> </tr> </table>	1. Si	4	21.1	%		2. No	15	78.9	%						M 5 6.3 %					F 0 0.0 %	Uno	3	75.0	%		Dos	1	25.0	%		Tres	0	0.0	%		Cuatro	0	0.0	%		Cinco y mas	0	0.0	%		<p>43. Se producen alimentos en la familia:</p> <table style="width: 100%; border-collapse: collapse;"> <tr> <td style="width: 15%;">Si</td> <td style="width: 10%; text-align: center;">4</td> <td style="width: 10%; text-align: center;">21.1</td> <td style="width: 10%; text-align: center;">%</td> <td style="width: 55%;"></td> </tr> <tr> <td>No</td> <td style="text-align: center;">15</td> <td style="text-align: center;">78.9</td> <td style="text-align: center;">%</td> <td></td> </tr> </table> <p>44. Producen suficientes alimentos para autoconsumo:</p> <table style="width: 100%; border-collapse: collapse;"> <tr> <td style="width: 15%;">Si</td> <td style="width: 10%; text-align: center;">4</td> <td style="width: 10%; text-align: center;">21.1</td> <td style="width: 10%; text-align: center;">%</td> <td style="width: 55%;"></td> </tr> <tr> <td>No</td> <td style="text-align: center;">15</td> <td style="text-align: center;">78.9</td> <td style="text-align: center;">%</td> <td></td> </tr> </table> <p>45. De los alimentos que producen obtienen exedentes para la venta:</p> <table style="width: 100%; border-collapse: collapse;"> <tr> <td style="width: 15%;">Si</td> <td style="width: 10%; text-align: center;">4</td> <td style="width: 10%; text-align: center;">21.1</td> <td style="width: 10%; text-align: center;">%</td> <td style="width: 55%;"></td> </tr> <tr> <td>No</td> <td style="text-align: center;">15</td> <td style="text-align: center;">78.9</td> <td style="text-align: center;">%</td> <td></td> </tr> </table>	Si	4	21.1	%		No	15	78.9	%		Si	4	21.1	%		No	15	78.9	%		Si	4	21.1	%		No	15	78.9	%																				
1. Si	4	21.1	%																																																																																												
2. No	15	78.9	%																																																																																												
				M 5 6.3 %																																																																																											
				F 0 0.0 %																																																																																											
Uno	3	75.0	%																																																																																												
Dos	1	25.0	%																																																																																												
Tres	0	0.0	%																																																																																												
Cuatro	0	0.0	%																																																																																												
Cinco y mas	0	0.0	%																																																																																												
Si	4	21.1	%																																																																																												
No	15	78.9	%																																																																																												
Si	4	21.1	%																																																																																												
No	15	78.9	%																																																																																												
Si	4	21.1	%																																																																																												
No	15	78.9	%																																																																																												
<p>42. Tipo de tenencia de la tierra</p> <table style="width: 100%; border-collapse: collapse;"> <tr> <td style="width: 25%;">1. Propia pagada</td> <td style="width: 10%; text-align: center;">5</td> <td style="width: 10%; text-align: center;">26.3</td> <td style="width: 10%; text-align: center;">%</td> <td style="width: 45%;"></td> </tr> <tr> <td>Pleno</td> <td style="text-align: center;">5</td> <td style="text-align: center;">100.0</td> <td style="text-align: center;">%</td> <td></td> </tr> <tr> <td>Util</td> <td style="text-align: center;">0</td> <td style="text-align: center;">0.0</td> <td style="text-align: center;">%</td> <td></td> </tr> <tr> <td>Escritura</td> <td style="text-align: center;">0</td> <td style="text-align: center;">0.0</td> <td style="text-align: center;">%</td> <td></td> </tr> <tr> <td>2. Propia pagando</td> <td style="text-align: center;">0</td> <td style="text-align: center;">0.0</td> <td style="text-align: center;">%</td> <td></td> </tr> <tr> <td>3. Alquilada</td> <td style="text-align: center;">0</td> <td style="text-align: center;">0.0</td> <td style="text-align: center;">%</td> <td></td> </tr> <tr> <td>4. Prestada</td> <td style="text-align: center;">0</td> <td style="text-align: center;">0.0</td> <td style="text-align: center;">%</td> <td></td> </tr> <tr> <td>5. En litigio</td> <td style="text-align: center;">0</td> <td style="text-align: center;">0.0</td> <td style="text-align: center;">%</td> <td></td> </tr> <tr> <td>6. Comunal</td> <td style="text-align: center;">0</td> <td style="text-align: center;">0.0</td> <td style="text-align: center;">%</td> <td></td> </tr> <tr> <td>7. No tiene</td> <td style="text-align: center;">14</td> <td style="text-align: center;">73.7</td> <td style="text-align: center;">%</td> <td></td> </tr> </table>	1. Propia pagada	5	26.3	%		Pleno	5	100.0	%		Util	0	0.0	%		Escritura	0	0.0	%		2. Propia pagando	0	0.0	%		3. Alquilada	0	0.0	%		4. Prestada	0	0.0	%		5. En litigio	0	0.0	%		6. Comunal	0	0.0	%		7. No tiene	14	73.7	%		<p>46. Cuantos hombres de la familia participan en organizaciones:</p> <table style="width: 100%; border-collapse: collapse;"> <tr> <td style="width: 20%;">Ninguno</td> <td style="width: 10%; text-align: center;">0</td> <td style="width: 10%; text-align: center;">0.0</td> <td style="width: 10%; text-align: center;">%</td> <td style="width: 50%;"></td> </tr> <tr> <td>Uno</td> <td style="text-align: center;">0</td> <td style="text-align: center;">0.0</td> <td style="text-align: center;">%</td> <td></td> </tr> <tr> <td>Dos</td> <td style="text-align: center;">0</td> <td style="text-align: center;">0.0</td> <td style="text-align: center;">%</td> <td></td> </tr> <tr> <td>Tres y mas</td> <td style="text-align: center;">0</td> <td style="text-align: center;">0.0</td> <td style="text-align: center;">%</td> <td></td> </tr> </table>	Ninguno	0	0.0	%		Uno	0	0.0	%		Dos	0	0.0	%		Tres y mas	0	0.0	%																									
1. Propia pagada	5	26.3	%																																																																																												
Pleno	5	100.0	%																																																																																												
Util	0	0.0	%																																																																																												
Escritura	0	0.0	%																																																																																												
2. Propia pagando	0	0.0	%																																																																																												
3. Alquilada	0	0.0	%																																																																																												
4. Prestada	0	0.0	%																																																																																												
5. En litigio	0	0.0	%																																																																																												
6. Comunal	0	0.0	%																																																																																												
7. No tiene	14	73.7	%																																																																																												
Ninguno	0	0.0	%																																																																																												
Uno	0	0.0	%																																																																																												
Dos	0	0.0	%																																																																																												
Tres y mas	0	0.0	%																																																																																												
<p>47. Cuantas mujeres de la familia participan en organizaciones:</p> <table style="width: 100%; border-collapse: collapse;"> <tr> <td style="width: 15%;">Ninguno</td> <td style="width: 10%; text-align: center;">0</td> <td style="width: 10%; text-align: center;">0.0</td> <td style="width: 10%; text-align: center;">%</td> <td style="width: 55%;"></td> </tr> <tr> <td>Uno</td> <td style="text-align: center;">0</td> <td style="text-align: center;">0.0</td> <td style="text-align: center;">%</td> <td></td> </tr> <tr> <td>Dos</td> <td style="text-align: center;">0</td> <td style="text-align: center;">0.0</td> <td style="text-align: center;">%</td> <td></td> </tr> <tr> <td>Tres y mas</td> <td style="text-align: center;">0</td> <td style="text-align: center;">0.0</td> <td style="text-align: center;">%</td> <td></td> </tr> </table>	Ninguno	0	0.0	%		Uno	0	0.0	%		Dos	0	0.0	%		Tres y mas	0	0.0	%		<p>48. En la casa que habita existen los siguientes servicios publicos:</p> <table border="1" style="width: 100%; border-collapse: collapse;"> <thead> <tr> <th rowspan="2" style="width: 5%;">No</th> <th rowspan="2" style="width: 75%;">Servicios Publicos</th> <th colspan="2" style="width: 20%;">Lo reciben</th> </tr> <tr> <th style="width: 10%;">Cant.</th> <th style="width: 10%;">%</th> </tr> </thead> <tbody> <tr><td>1</td><td>Agua de pozo propio</td><td style="text-align: center;">0</td><td style="text-align: center;">0.0</td></tr> <tr><td>2</td><td>Agua domiciliar de pozo comunal</td><td style="text-align: center;">0</td><td style="text-align: center;">0.0</td></tr> <tr><td>3</td><td>Acarrea agua de rio o quebrada</td><td style="text-align: center;">0</td><td style="text-align: center;">0.0</td></tr> <tr><td>4</td><td>Agua domiciliar por acueducto</td><td style="text-align: center;">18</td><td style="text-align: center;">94.7</td></tr> <tr><td>5</td><td>Agua domiciliar por Manguera</td><td style="text-align: center;">0</td><td style="text-align: center;">0.0</td></tr> <tr><td>6</td><td>Agua llave publica / fuente</td><td style="text-align: center;">1</td><td style="text-align: center;">5.3</td></tr> <tr><td>7</td><td>Reservorio de agua lluvia</td><td style="text-align: center;">1</td><td style="text-align: center;">5.3</td></tr> <tr><td>8</td><td>Servicio sanitario</td><td style="text-align: center;">19</td><td style="text-align: center;">100.0</td></tr> <tr><td>9</td><td>Letrina</td><td style="text-align: center;">0</td><td style="text-align: center;">0.0</td></tr> <tr><td>10</td><td>Usa la letrina</td><td style="text-align: center;">0</td><td style="text-align: center;">0.0</td></tr> <tr><td>11</td><td>Recolección de basura</td><td style="text-align: center;">17</td><td style="text-align: center;">89.5</td></tr> <tr><td>12</td><td>Aseo de calles</td><td style="text-align: center;">1</td><td style="text-align: center;">5.3</td></tr> <tr><td>13</td><td>Energia eléctrica domiciliaria</td><td style="text-align: center;">19</td><td style="text-align: center;">100.0</td></tr> <tr><td>14</td><td>Teléfono (Hondutel)</td><td style="text-align: center;">0</td><td style="text-align: center;">0.0</td></tr> <tr><td>15</td><td>Teléfono (Celular)</td><td style="text-align: center;">19</td><td style="text-align: center;">100.0</td></tr> <tr><td>16</td><td>Alumbrada publico</td><td style="text-align: center;">17</td><td style="text-align: center;">89.5</td></tr> <tr><td>17</td><td>Mantenimiento de calles</td><td style="text-align: center;">0</td><td style="text-align: center;">0.0</td></tr> </tbody> </table>	No	Servicios Publicos	Lo reciben		Cant.	%	1	Agua de pozo propio	0	0.0	2	Agua domiciliar de pozo comunal	0	0.0	3	Acarrea agua de rio o quebrada	0	0.0	4	Agua domiciliar por acueducto	18	94.7	5	Agua domiciliar por Manguera	0	0.0	6	Agua llave publica / fuente	1	5.3	7	Reservorio de agua lluvia	1	5.3	8	Servicio sanitario	19	100.0	9	Letrina	0	0.0	10	Usa la letrina	0	0.0	11	Recolección de basura	17	89.5	12	Aseo de calles	1	5.3	13	Energia eléctrica domiciliaria	19	100.0	14	Teléfono (Hondutel)	0	0.0	15	Teléfono (Celular)	19	100.0	16	Alumbrada publico	17	89.5	17	Mantenimiento de calles	0	0.0
Ninguno	0	0.0	%																																																																																												
Uno	0	0.0	%																																																																																												
Dos	0	0.0	%																																																																																												
Tres y mas	0	0.0	%																																																																																												
No	Servicios Publicos	Lo reciben																																																																																													
		Cant.	%																																																																																												
1	Agua de pozo propio	0	0.0																																																																																												
2	Agua domiciliar de pozo comunal	0	0.0																																																																																												
3	Acarrea agua de rio o quebrada	0	0.0																																																																																												
4	Agua domiciliar por acueducto	18	94.7																																																																																												
5	Agua domiciliar por Manguera	0	0.0																																																																																												
6	Agua llave publica / fuente	1	5.3																																																																																												
7	Reservorio de agua lluvia	1	5.3																																																																																												
8	Servicio sanitario	19	100.0																																																																																												
9	Letrina	0	0.0																																																																																												
10	Usa la letrina	0	0.0																																																																																												
11	Recolección de basura	17	89.5																																																																																												
12	Aseo de calles	1	5.3																																																																																												
13	Energia eléctrica domiciliaria	19	100.0																																																																																												
14	Teléfono (Hondutel)	0	0.0																																																																																												
15	Teléfono (Celular)	19	100.0																																																																																												
16	Alumbrada publico	17	89.5																																																																																												
17	Mantenimiento de calles	0	0.0																																																																																												
<p style="text-align: center;">Indicadores Socioeconómicos de Nueva Arcadia, Copán.</p>																																																																																															



INFORME DE LINEA DE BASE

Frecuencia Colonia Villa La Esperanza, La Entrada Copán

MANCOMUNIDAD CHORTI MUNICIPALIDAD DE NUEVA ARCADIA, COPÁN. Encuesta Socioeconomica para Establecer Linea de Base a Nivel Municipal (en el marco de los ODS, PLAN DE NACIÓN Y VISIÓN DE PAIS)						
DATOS GENERALES						
Municipio: Nueva Arcadia, Copán.						
Colonia: Nueva Esperanza						
Población: 613			Vivienda: 129			
12. Clasificación de personas por rangos de edades y sexos				15. Quien atendio el parto		
No	Rangos de Edades	No. De Personas	Sexo		saben leer y escribir	
			F	M	F	M
1	Menores de 1 año	13	4	9	0	0
2	De 1 a 4 años	61	30	31	0	0
3	De 5 a 6 años	38	20	18	17	9
4	De 7 a 12 años	120	57	63	56	62
5	De 13 a 15 años	55	25	30	24	29
6	De 16 a 18 años	44	21	23	19	22
7	De 19 a 23 años	55	28	27	27	26
8	De 24 a 30 años	58	35	23	31	20
9	De 31 a 40 años	72	38	34	31	29
10	De 41 a 50 años	47	21	26	15	17
11	De 51 a 64 años	30	18	12	12	10
12	De 65 años y mas	20	12	8	5	5
13. Cuantas madres solteras hay en el hogar: <u>36</u> 27.5 %				16. Hubo alguna muerte materna durante el parto o post parto en la familia en el 2016 (hogares) 1. Si <u>0</u> 0.0 % 2. No <u>0</u> 0.0 %		
14. Cuantos niñ@s nacieron en la familia durante 2016: <u>14</u> 10.9 % Femenino <u>5</u> 35.7 % Masculino <u>9</u> 64.3 % Mujeres en edad reproductiva 147				17. Planifica la familia con su pareja: 1. Si <u>47</u> 36.4 % 2. No <u>82</u> 63.6 %		
				18. Tipo de método que usa:		
				1	2.1	%
				2	0.0	%
				3	4.3	%
				4	0.0	%
				5	83.0	%
				6	10.6	%
				6.1	0.0	%
				6.2	0.0	%



INFORME DE LINEA DE BASE



19. Se murio en la familia un niño (a) menor de 5 años en el 2016:

1. Si 1 **0.8** %

2. No 128 **99.2** %

Femenino 0 **0.0** %

Masculino 0 **0.0** %

20. Se manifestaron en algun miembro de su familia las siguientes enfermedades, durante el 2013:

No	Tipo de enfermedad	Se manifestó		Sexo				Asistencia					
		Si	%	M	%	F	%	Publi ca	%	Priv ada	%	Pro pia	%
1	Infecciones Respiratorias Agudas	105	17	53	50	52	50	97	92	0	0	8	8
2	Dengue Clásico	98	16	50	51	48	49	90	92	2	2	6	6
3	Paludismo	0	0	0	#####	0	#####	0	#####	0	#####	0	#####
4	Dengue Hemorrágico	0	0	0	#####	0	#####	0	#####	0	#####	0	#####
5	Chagas	0	0	0	#####	0	#####	0	#####	0	#####	0	#####
6	Alcoholismo	2	0	2	100	0	0	1	50	0	0	1	50
7	Discapacidad en Niños/Niñas	0	0	0	#####	0	#####	0	#####	0	#####	0	#####
8	Discapacidad en Jovenes	0	0	0	#####	0	#####	0	#####	0	#####	0	#####
9	Discapacidad en adultos	0	0	0	#####	0	#####	0	#####	0	#####	0	#####
10	Discapacidad en Adulto Mayor	0	0	0	#####	0	#####	0	#####	0	#####	0	#####
11	Tuberculosis	1	0	1	100	1	100	0	0	0	0	0	0
12	Cancer	0	0	0	#####	0	#####	0	#####	0	#####	0	#####
13	Diarreas	36	6	24	67	12	33	35	97	0	0	1	3
14	De la piel	4	1	2	50	2	50	4	100	4	100	4	100
15	Otros:	16	3	4	25	12	75	14	88	1	6	1	6

21. Tipo de vivienda en uso:

Casa	<u>126</u>	97.7 %
Apartamento Independiente	<u>0</u>	0.0 %
Local no abitacional	<u>0</u>	0.0 %
Cuarto mesón (cuarterias)	<u>0</u>	0.0 %
Casa improvisada	<u>3</u>	2.3 %

22. Materiales de construcción de las paredes:

1. Adobe	<u>0</u>	0.0 %
2. Bloque	<u>125</u>	96.9 %
3. Bahareque	<u>0</u>	0.0 %
4. Madera	<u>0</u>	0.0 %
5. Desperdicios	<u>4</u>	3.1 %
6. Ladrillo	<u>0</u>	0.0 %
7. Piedra	<u>0</u>	0.0 %

23. Tenencia de la vivienda:

Propia totalmente pagada	<u>0</u>	0.0 %
Dominio:		
Pleno	<u>0</u>	##### %
Escritura	<u>0</u>	##### %
Util	<u>0</u>	##### %
Sexo:		
Masculino	<u>0</u>	##### %
Femenino	<u>0</u>	##### %
Ambos	<u>0</u>	##### %
Propia Pagando	<u>124</u>	96.1 %
Alquilada	<u>1</u>	0.8 %
Prestada	<u>4</u>	3.1 %



INFORME DE LINEA DE BASE



24. Cuales son los principales problemas de la vivienda.

No tiene repello	<u>6</u>	<u>4.7</u> %	Externo	<u>6</u>	<u>100.0</u> %	Interno	<u>5</u>	<u>83.3</u> %
Piso de tierra	<u>5</u>	<u>3.9</u> %						
Falta de cielo falso	<u>9</u>	<u>7.0</u> %						
Problemas estructurales	<u>4</u>	<u>3.1</u> %						
Techo en mal estado	<u>5</u>	<u>3.9</u> %						
Ninguno	<u>118</u>	<u>91.5</u> %						

25. Condiciones de la vivienda:

Buena	<u>118</u>	<u>91.5</u> %
Regular	<u>6</u>	<u>4.7</u> %
Mala	<u>5</u>	<u>3.9</u> %

29. Cuántas piezas se utilizan como dormitorio:

Una	<u>7</u>	<u>5.4</u> %
Dos	<u>122</u>	<u>94.6</u> %
Tres	<u>0</u>	<u>0.0</u> %
Cuatro y mas	<u>0</u>	<u>0.0</u> %

26. Freceuntementeque utilizan para cocinar:

Electricidad	<u>3</u>	<u>2.3</u> %
Gas volátil (Chimbo)	<u>24</u>	<u>18.6</u> %
Gas (Kerosén)	<u>2</u>	<u>1.6</u> %
Leña	<u>109</u>	<u>84.5</u> %
No Cosina	<u>0</u>	<u>0.0</u> %

30. Cuántas familias viven en esta casa:

Una	<u>127</u>	<u>98.4</u> %	Familias
Dos	<u>2</u>	<u>1.6</u> %	
Tres	<u>0</u>	<u>0.0</u> %	
Cuatro	<u>0</u>	<u>0.0</u> %	
Cinco y mas	<u>0</u>	<u>0.0</u> %	
			<u>131</u>

27. Cuantas piezas tiene esta vivienda:

Una	<u>3</u>	<u>2.3</u> %
Dos	<u>5</u>	<u>3.9</u> %
Tres	<u>102</u>	<u>79.1</u> %
Cuatro	<u>19</u>	<u>14.7</u> %
Cinco	<u>0</u>	<u>0.0</u> %
Seis y mas	<u>0</u>	<u>0.0</u> %

31. Ha emigrado algun miembro de su hogar:

Si	<u>3</u>	<u>2.3</u> %
Cuantos	<u>4</u>	<u>3.1</u> %
Sexo:		
Maculino	<u>2</u>	<u>50.0</u> %
Femenino	<u>2</u>	<u>50.0</u> %
Dentro del pais	<u>0</u>	<u>0.0</u> %
Otro pais	<u>4</u>	<u>100.0</u> %
No	<u>0</u>	<u>0.0</u> %

28. Cuantos baños tiene:

No tiene baño	<u>0</u>	<u>0.0</u> %
Uno	<u>127</u>	<u>98.4</u> %
Dos	<u>0</u>	<u>0.0</u> %
Tres y mas	<u>0</u>	<u>0.0</u> %

32. Conoce usted casos de violencia intrafamiliar en el barrio en el ultimo año:

Si	<u>5</u>	<u>3.88</u> %	Cuantos	<u>9</u>	<u>###</u> %
No	<u>124</u>	<u>96.12</u> %			



INFORME DE LINEA DE BASE

33. Le ha sucedido algún caso de violencia a usted o a su familia en el ultimo año:

Si 3 **2.3** % Cuantos 3 **0.5** % No 126 **97.7** %

34. Situación educativa actual, e igualdad entre los sexos, de los niños en edad escolar (4 a 23 años **328**)

Sexo		Grado que actualmente cursan o cursaron											Estudian ahora	
M	F	Pre Grado	Primer Grado	Segundo Grado	Tercero Grado	Cuarto Grado	Quinto Grado	Sexto Grado	Básico	Diver.	Univ.	Ning.	Si	No
168	160	26	25	38	37	34	36	61	39	6	0	26	170	158
51.0%	48.0%	7.9%	7.6%	11.6%	11.3%	10.4%	11.0%	18.6%	11.9%	1.8%	0.0%	7.9%	51.8%	48.2%

35. Profesión u oficio e ingresos de los miembros de la familia en edad de trabajar:

Pea Ocupada y Desocupada

Si	%	No	%	Ingresos	Cant.	%
				Menos de 1,000	266	154.7 %
172	39.4	265	60.6	Ingresos entre Lps. 1,001 a 2,000	20	11.6 %
				Ingresos entre Lps. 2,001 a 4,000	87	50.6 %
				Ingresos entre Lps. 4,001 a 8,000	55	32.0 %
				Ingresos entre Lps. 8,001 y más	9	5.2 %

36. Alguien de la familia ha obtenido algún tipo de prestamo:

Si 12 **9.30** %
 No 1 **0.78** %
 M 5 **0.82** %
 F 9 **1.47** %

39. Cuantos son los ingresos mensuales familiares:

Rangos (Lps)	Hogar	%
de 1,000.00	1	0.78
1,001 - 2,000	6	4.65
2,001 - 4,000	46	35.66
4,001 - 8,000	64	49.61
8,001 - 12,000	10	7.75
12,001 - 20,000	1	0.78
20,001 - 30,000	1	0.78
30,001 - 50,000	0	0.00
50,001 y Mas	0	0.00

37. Reciben remesas:

Si 10 **7.75** %
 No 119 **92.25** %

38. Cuanto Ips.

No.	Rango	Cant.	%
1	0.01 - 1000.00	2	20.00
2	1000.01 - 2000.00	4	40.00
3	2000.01 - y mas	4	40.00

40. Los ingresos familiares ajustan para alimentarse los:

1. 3 tiempos 119 **92.2** %
 2. 2 tiempos 10 **7.8** %
 3. 1 tiempos 0 **0.0** %



INFORME DE LINEA DE BASE

<p>41. Trabaja por cuenta propia la tierra alguien en la familia</p> <table style="width: 100%; border-collapse: collapse;"> <tr> <td style="width: 10%;">1. Si</td> <td style="width: 10%; text-align: center;">11</td> <td style="width: 10%; text-align: center;">8.5</td> <td style="width: 10%;">%</td> <td style="width: 10%;"></td> <td style="width: 10%;"></td> <td style="width: 10%;"></td> <td style="width: 10%;"></td> </tr> <tr> <td>2. No</td> <td style="text-align: center;">118</td> <td style="text-align: center;">91.5</td> <td>%</td> <td></td> <td></td> <td></td> <td></td> </tr> <tr> <td></td> <td></td> <td></td> <td></td> <td style="text-align: center;">M</td> <td style="text-align: center;">12</td> <td style="text-align: center;">2.7</td> <td>%</td> </tr> <tr> <td></td> <td></td> <td></td> <td></td> <td style="text-align: center;">F</td> <td style="text-align: center;">0</td> <td style="text-align: center;">0.0</td> <td>%</td> </tr> </table> <p>Cuantos</p> <table style="width: 100%; border-collapse: collapse;"> <tr> <td style="width: 10%;">Uno</td> <td style="width: 10%; text-align: center;">10</td> <td style="width: 10%; text-align: center;">90.9</td> <td style="width: 10%;">%</td> </tr> <tr> <td>Dos</td> <td style="text-align: center;">1</td> <td style="text-align: center;">9.1</td> <td>%</td> </tr> <tr> <td>Tres</td> <td style="text-align: center;">0</td> <td style="text-align: center;">0.0</td> <td>%</td> </tr> <tr> <td>Cuatro</td> <td style="text-align: center;">0</td> <td style="text-align: center;">0.0</td> <td>%</td> </tr> <tr> <td>Cinco y mas</td> <td style="text-align: center;">0</td> <td style="text-align: center;">0.0</td> <td>%</td> </tr> </table>	1. Si	11	8.5	%					2. No	118	91.5	%									M	12	2.7	%					F	0	0.0	%	Uno	10	90.9	%	Dos	1	9.1	%	Tres	0	0.0	%	Cuatro	0	0.0	%	Cinco y mas	0	0.0	%	<p>43. Se producen alimentos en la familia:</p> <table style="width: 100%; border-collapse: collapse;"> <tr> <td style="width: 10%;">Si</td> <td style="width: 10%; text-align: center;">12</td> <td style="width: 10%; text-align: center;">9.3</td> <td style="width: 10%;">%</td> </tr> <tr> <td>No</td> <td style="text-align: center;">117</td> <td style="text-align: center;">90.7</td> <td>%</td> </tr> </table> <p>44. Producen suficientes alimentos para autoconsumo:</p> <table style="width: 100%; border-collapse: collapse;"> <tr> <td style="width: 10%;">Si</td> <td style="width: 10%; text-align: center;">12</td> <td style="width: 10%; text-align: center;">9.3</td> <td style="width: 10%;">%</td> </tr> <tr> <td>No</td> <td style="text-align: center;">117</td> <td style="text-align: center;">90.7</td> <td>%</td> </tr> </table> <p>45. De los alimentos que producen obtienen exedentes para la venta:</p> <table style="width: 100%; border-collapse: collapse;"> <tr> <td style="width: 10%;">Si</td> <td style="width: 10%; text-align: center;">4</td> <td style="width: 10%; text-align: center;">3.1</td> <td style="width: 10%;">%</td> </tr> <tr> <td>No</td> <td style="text-align: center;">125</td> <td style="text-align: center;">96.9</td> <td>%</td> </tr> </table>	Si	12	9.3	%	No	117	90.7	%	Si	12	9.3	%	No	117	90.7	%	Si	4	3.1	%	No	125	96.9	%														
1. Si	11	8.5	%																																																																																								
2. No	118	91.5	%																																																																																								
				M	12	2.7	%																																																																																				
				F	0	0.0	%																																																																																				
Uno	10	90.9	%																																																																																								
Dos	1	9.1	%																																																																																								
Tres	0	0.0	%																																																																																								
Cuatro	0	0.0	%																																																																																								
Cinco y mas	0	0.0	%																																																																																								
Si	12	9.3	%																																																																																								
No	117	90.7	%																																																																																								
Si	12	9.3	%																																																																																								
No	117	90.7	%																																																																																								
Si	4	3.1	%																																																																																								
No	125	96.9	%																																																																																								
<p>42. Tipo de tenencia de la tierra</p> <table style="width: 100%; border-collapse: collapse;"> <tr> <td style="width: 10%;">1. Propia pagada</td> <td style="width: 10%; text-align: center;">1</td> <td style="width: 10%; text-align: center;">0.8</td> <td style="width: 10%;">%</td> </tr> <tr> <td>Pleno</td> <td style="text-align: center;">1</td> <td style="text-align: center;">100.0</td> <td>%</td> </tr> <tr> <td>Util</td> <td style="text-align: center;">0</td> <td style="text-align: center;">0.0</td> <td>%</td> </tr> <tr> <td>Escritura</td> <td style="text-align: center;">0</td> <td style="text-align: center;">0.0</td> <td>%</td> </tr> <tr> <td>2. Propia pagando</td> <td style="text-align: center;">0</td> <td style="text-align: center;">0.0</td> <td>%</td> </tr> <tr> <td>3. Alquilada</td> <td style="text-align: center;">7</td> <td style="text-align: center;">5.4</td> <td>%</td> </tr> <tr> <td>4. Prestada</td> <td style="text-align: center;">2</td> <td style="text-align: center;">1.6</td> <td>%</td> </tr> <tr> <td>5. En litigio</td> <td style="text-align: center;">0</td> <td style="text-align: center;">0.0</td> <td>%</td> </tr> <tr> <td>6. Comunal</td> <td style="text-align: center;">119</td> <td style="text-align: center;">92.2</td> <td>%</td> </tr> <tr> <td>7. No tiene</td> <td style="text-align: center;"></td> <td style="text-align: center;">0.0</td> <td>%</td> </tr> </table>	1. Propia pagada	1	0.8	%	Pleno	1	100.0	%	Util	0	0.0	%	Escritura	0	0.0	%	2. Propia pagando	0	0.0	%	3. Alquilada	7	5.4	%	4. Prestada	2	1.6	%	5. En litigio	0	0.0	%	6. Comunal	119	92.2	%	7. No tiene		0.0	%	<p>46. Cuantos hombres de la familia participan en organizaciones:</p> <table style="width: 100%; border-collapse: collapse;"> <tr> <td style="width: 10%;">Ninguno</td> <td style="width: 10%; text-align: center;">0</td> <td style="width: 10%; text-align: center;">0.0</td> <td style="width: 10%;">%</td> </tr> <tr> <td>Uno</td> <td style="text-align: center;">14</td> <td style="text-align: center;">10.9</td> <td>%</td> </tr> <tr> <td>Dos</td> <td style="text-align: center;">0</td> <td style="text-align: center;">0.0</td> <td>%</td> </tr> <tr> <td>Tres y mas</td> <td style="text-align: center;">0</td> <td style="text-align: center;">0.0</td> <td>%</td> </tr> </table>	Ninguno	0	0.0	%	Uno	14	10.9	%	Dos	0	0.0	%	Tres y mas	0	0.0	%																																		
1. Propia pagada	1	0.8	%																																																																																								
Pleno	1	100.0	%																																																																																								
Util	0	0.0	%																																																																																								
Escritura	0	0.0	%																																																																																								
2. Propia pagando	0	0.0	%																																																																																								
3. Alquilada	7	5.4	%																																																																																								
4. Prestada	2	1.6	%																																																																																								
5. En litigio	0	0.0	%																																																																																								
6. Comunal	119	92.2	%																																																																																								
7. No tiene		0.0	%																																																																																								
Ninguno	0	0.0	%																																																																																								
Uno	14	10.9	%																																																																																								
Dos	0	0.0	%																																																																																								
Tres y mas	0	0.0	%																																																																																								
<p>47. Cuantas mujeres de la familia participan en organizaciones:</p> <table style="width: 100%; border-collapse: collapse;"> <tr> <td style="width: 10%;">Ninguno</td> <td style="width: 10%; text-align: center;">0</td> <td style="width: 10%; text-align: center;">0.0</td> <td style="width: 10%;">%</td> </tr> <tr> <td>Uno</td> <td style="text-align: center;">37</td> <td style="text-align: center;">28.7</td> <td>%</td> </tr> <tr> <td>Dos</td> <td style="text-align: center;">2</td> <td style="text-align: center;">1.6</td> <td>%</td> </tr> <tr> <td>Tres y mas</td> <td style="text-align: center;">0</td> <td style="text-align: center;">0.0</td> <td>%</td> </tr> </table>	Ninguno	0	0.0	%	Uno	37	28.7	%	Dos	2	1.6	%	Tres y mas	0	0.0	%	<p>48. En la casa que habita existen los siguientes servicios publicos:</p> <table border="1" style="width: 100%; border-collapse: collapse;"> <thead> <tr> <th rowspan="2" style="width: 5%;">No</th> <th rowspan="2" style="width: 75%;">Servicios Publicos</th> <th colspan="2" style="width: 20%;">Lo reciben</th> </tr> <tr> <th style="width: 10%;">Cant.</th> <th style="width: 10%;">%</th> </tr> </thead> <tbody> <tr><td>1</td><td>Agua de pozo propio</td><td style="text-align: center;">0</td><td style="text-align: center;">0.0</td></tr> <tr><td>2</td><td>Agua domiciliar de pozo comunal</td><td style="text-align: center;">34</td><td style="text-align: center;">26.4</td></tr> <tr><td>3</td><td>Acarrea agua de rio o quebrada</td><td style="text-align: center;">0</td><td style="text-align: center;">0.0</td></tr> <tr><td>4</td><td>Agua domiciliar por acueducto</td><td style="text-align: center;">88</td><td style="text-align: center;">68.2</td></tr> <tr><td>5</td><td>Agua domiciliar por Manguera</td><td style="text-align: center;">0</td><td style="text-align: center;">0.0</td></tr> <tr><td>6</td><td>Agua llave publica / fuente</td><td style="text-align: center;">7</td><td style="text-align: center;">5.4</td></tr> <tr><td>7</td><td>Reservorio de agua lluvia</td><td style="text-align: center;">0</td><td style="text-align: center;">0.0</td></tr> <tr><td>8</td><td>Servicio sanitario</td><td style="text-align: center;">110</td><td style="text-align: center;">85.3</td></tr> <tr><td>9</td><td>Letrina</td><td style="text-align: center;">16</td><td style="text-align: center;">12.4</td></tr> <tr><td>10</td><td>Usa la letrina</td><td style="text-align: center;">17</td><td style="text-align: center;">13.2</td></tr> <tr><td>11</td><td>Recolección de basura</td><td style="text-align: center;">129</td><td style="text-align: center;">100.0</td></tr> <tr><td>12</td><td>Aseo de calles</td><td style="text-align: center;">0</td><td style="text-align: center;">0.0</td></tr> <tr><td>13</td><td>Energia eléctrica domiciliaria</td><td style="text-align: center;">126</td><td style="text-align: center;">97.7</td></tr> <tr><td>14</td><td>Teléfono (Hondutel)</td><td style="text-align: center;">0</td><td style="text-align: center;">0.0</td></tr> <tr><td>15</td><td>Teléfono (Celular)</td><td style="text-align: center;">124</td><td style="text-align: center;">96.1</td></tr> <tr><td>16</td><td>Alumbrada publico</td><td style="text-align: center;">128</td><td style="text-align: center;">99.2</td></tr> <tr><td>17</td><td>Mantenimiento de calles</td><td style="text-align: center;">0</td><td style="text-align: center;">0.0</td></tr> </tbody> </table>	No	Servicios Publicos	Lo reciben		Cant.	%	1	Agua de pozo propio	0	0.0	2	Agua domiciliar de pozo comunal	34	26.4	3	Acarrea agua de rio o quebrada	0	0.0	4	Agua domiciliar por acueducto	88	68.2	5	Agua domiciliar por Manguera	0	0.0	6	Agua llave publica / fuente	7	5.4	7	Reservorio de agua lluvia	0	0.0	8	Servicio sanitario	110	85.3	9	Letrina	16	12.4	10	Usa la letrina	17	13.2	11	Recolección de basura	129	100.0	12	Aseo de calles	0	0.0	13	Energia eléctrica domiciliaria	126	97.7	14	Teléfono (Hondutel)	0	0.0	15	Teléfono (Celular)	124	96.1	16	Alumbrada publico	128	99.2	17	Mantenimiento de calles	0	0.0
Ninguno	0	0.0	%																																																																																								
Uno	37	28.7	%																																																																																								
Dos	2	1.6	%																																																																																								
Tres y mas	0	0.0	%																																																																																								
No	Servicios Publicos	Lo reciben																																																																																									
		Cant.	%																																																																																								
1	Agua de pozo propio	0	0.0																																																																																								
2	Agua domiciliar de pozo comunal	34	26.4																																																																																								
3	Acarrea agua de rio o quebrada	0	0.0																																																																																								
4	Agua domiciliar por acueducto	88	68.2																																																																																								
5	Agua domiciliar por Manguera	0	0.0																																																																																								
6	Agua llave publica / fuente	7	5.4																																																																																								
7	Reservorio de agua lluvia	0	0.0																																																																																								
8	Servicio sanitario	110	85.3																																																																																								
9	Letrina	16	12.4																																																																																								
10	Usa la letrina	17	13.2																																																																																								
11	Recolección de basura	129	100.0																																																																																								
12	Aseo de calles	0	0.0																																																																																								
13	Energia eléctrica domiciliaria	126	97.7																																																																																								
14	Teléfono (Hondutel)	0	0.0																																																																																								
15	Teléfono (Celular)	124	96.1																																																																																								
16	Alumbrada publico	128	99.2																																																																																								
17	Mantenimiento de calles	0	0.0																																																																																								
<p style="text-align: center;">Indicadores Socioeconómicos de Nueva Arcadia, Copán.</p>																																																																																											



INFORME DE LINEA DE BASE

Frecuencia Colonia Manuel Pinto, La Entrada Copán

MANCOMUNIDAD CHORTI																																																																																																																													
MUNICIPALIDAD DE NUEVA ARCADIA, COPÁN.																																																																																																																													
Encuesta Socioeconomica para Establecer Linea de Base a Nivel Municipal																																																																																																																													
(en el marco de los ODS, PLAN DE NACIÓN Y VISIÓN DE PAIS)																																																																																																																													
DATOS GENERALES																																																																																																																													
Municipio: Nueva Arcadia, Copán.																																																																																																																													
Colonia: Manuel Pinto																																																																																																																													
Población: <u>100</u>				Vivienda: <u>27</u>																																																																																																																									
12. Clasificación de personas por rangos de edades y sexos <table border="1" style="width: 100%; border-collapse: collapse; margin-top: 10px;"> <thead> <tr> <th rowspan="2">No</th> <th rowspan="2">Rangos de Edades</th> <th rowspan="2">No. De Personas</th> <th colspan="2">Sexo</th> <th colspan="2">saben leer y escribir</th> </tr> <tr> <th>F</th> <th>M</th> <th>F</th> <th>M</th> </tr> </thead> <tbody> <tr><td>1</td><td>Menores de 1 año</td><td>1</td><td>0</td><td>1</td><td>0</td><td>0</td></tr> <tr><td>2</td><td>De 1 a 4 años</td><td>9</td><td>4</td><td>5</td><td>0</td><td>0</td></tr> <tr><td>3</td><td>De 5 a 6 años</td><td>4</td><td>0</td><td>4</td><td>0</td><td>1</td></tr> <tr><td>4</td><td>De 7 a 12 años</td><td>17</td><td>10</td><td>7</td><td>10</td><td>7</td></tr> <tr><td>5</td><td>De 13 a 15 años</td><td>9</td><td>4</td><td>5</td><td>4</td><td>5</td></tr> <tr><td>6</td><td>De 16 a 18 años</td><td>6</td><td>2</td><td>4</td><td>2</td><td>4</td></tr> <tr><td>7</td><td>De 19 a 23 años</td><td>8</td><td>6</td><td>2</td><td>6</td><td>2</td></tr> <tr><td>8</td><td>De 24 a 30 años</td><td>11</td><td>6</td><td>5</td><td>6</td><td>5</td></tr> <tr><td>9</td><td>De 31 a 40 años</td><td>19</td><td>13</td><td>6</td><td>13</td><td>6</td></tr> <tr><td>10</td><td>De 41 a 50 años</td><td>9</td><td>4</td><td>5</td><td>2</td><td>5</td></tr> <tr><td>11</td><td>De 51 a 64 años</td><td>2</td><td>1</td><td>1</td><td>1</td><td>0</td></tr> <tr><td>12</td><td>De 65 años y mas</td><td>5</td><td>2</td><td>3</td><td>2</td><td>2</td></tr> </tbody> </table>				No	Rangos de Edades	No. De Personas	Sexo		saben leer y escribir		F	M	F	M	1	Menores de 1 año	1	0	1	0	0	2	De 1 a 4 años	9	4	5	0	0	3	De 5 a 6 años	4	0	4	0	1	4	De 7 a 12 años	17	10	7	10	7	5	De 13 a 15 años	9	4	5	4	5	6	De 16 a 18 años	6	2	4	2	4	7	De 19 a 23 años	8	6	2	6	2	8	De 24 a 30 años	11	6	5	6	5	9	De 31 a 40 años	19	13	6	13	6	10	De 41 a 50 años	9	4	5	2	5	11	De 51 a 64 años	2	1	1	1	0	12	De 65 años y mas	5	2	3	2	2	15. Quien atendio el parto <table style="width: 100%; margin-top: 10px;"> <tr><td>1. Enfermera</td><td style="text-align: right;">0</td><td style="text-align: right;">0.0</td><td>%</td></tr> <tr><td>2. Partera</td><td style="text-align: right;">0</td><td style="text-align: right;">0.0</td><td>%</td></tr> <tr><td>3. Medico</td><td style="text-align: right;">0</td><td style="text-align: right;">0.0</td><td>%</td></tr> <tr><td>4. Ella sola</td><td style="text-align: right;">0</td><td style="text-align: right;">0.0</td><td>%</td></tr> <tr><td>5. Marido</td><td style="text-align: right;">0</td><td style="text-align: right;">0.0</td><td>%</td></tr> <tr><td>6. Otra Persona</td><td style="text-align: right;">0</td><td style="text-align: right;">0.0</td><td>%</td></tr> </table>			1. Enfermera	0	0.0	%	2. Partera	0	0.0	%	3. Medico	0	0.0	%	4. Ella sola	0	0.0	%	5. Marido	0	0.0	%	6. Otra Persona	0	0.0	%
No	Rangos de Edades	No. De Personas	Sexo				saben leer y escribir																																																																																																																						
			F	M	F	M																																																																																																																							
1	Menores de 1 año	1	0	1	0	0																																																																																																																							
2	De 1 a 4 años	9	4	5	0	0																																																																																																																							
3	De 5 a 6 años	4	0	4	0	1																																																																																																																							
4	De 7 a 12 años	17	10	7	10	7																																																																																																																							
5	De 13 a 15 años	9	4	5	4	5																																																																																																																							
6	De 16 a 18 años	6	2	4	2	4																																																																																																																							
7	De 19 a 23 años	8	6	2	6	2																																																																																																																							
8	De 24 a 30 años	11	6	5	6	5																																																																																																																							
9	De 31 a 40 años	19	13	6	13	6																																																																																																																							
10	De 41 a 50 años	9	4	5	2	5																																																																																																																							
11	De 51 a 64 años	2	1	1	1	0																																																																																																																							
12	De 65 años y mas	5	2	3	2	2																																																																																																																							
1. Enfermera	0	0.0	%																																																																																																																										
2. Partera	0	0.0	%																																																																																																																										
3. Medico	0	0.0	%																																																																																																																										
4. Ella sola	0	0.0	%																																																																																																																										
5. Marido	0	0.0	%																																																																																																																										
6. Otra Persona	0	0.0	%																																																																																																																										
13. Cuantas madres solteras hay en el hogar: <u>5</u> <u>500.0</u> %				16. Hubo alguna muerte materna durante el parto o post parto en la familia en el 2016 (hogares) 1. Si <u>0</u> <u>0.0</u> % 2. No <u>0</u> <u>0.0</u> %																																																																																																																									
14. Cuantos niñ@s nacieron en la familia durante 2016: <u>0</u> <u>0.0</u> % Femenino <u>0</u> ##### % Masculino <u>0</u> ##### % Mujeres en edad reproductiva <u>31</u>				17. Planifica la familia con su pareja: 1. Si <u>5</u> <u>18.5</u> % 2. No <u>22</u> <u>81.5</u> %																																																																																																																									
				18. Tipo de método que usa: <table style="width: 100%; margin-top: 10px;"> <tr><td>1. Ritmo</td><td style="text-align: right;">2</td><td style="text-align: right;">40.0</td><td>%</td></tr> <tr><td>2. Diu</td><td style="text-align: right;">0</td><td style="text-align: right;">0.0</td><td>%</td></tr> <tr><td>3. Pastilla</td><td style="text-align: right;">0</td><td style="text-align: right;">0.0</td><td>%</td></tr> <tr><td>4. Preservativo</td><td style="text-align: right;">1</td><td style="text-align: right;">20.0</td><td>%</td></tr> <tr><td>5. Inyección</td><td style="text-align: right;">0</td><td style="text-align: right;">0.0</td><td>%</td></tr> <tr><td>6. Operación</td><td style="text-align: right;">2</td><td style="text-align: right;">40.0</td><td>%</td></tr> <tr><td> 6.1. F</td><td style="text-align: right;">0</td><td style="text-align: right;">0.0</td><td>%</td></tr> <tr><td> 6.2. M</td><td style="text-align: right;">0</td><td style="text-align: right;">0.0</td><td>%</td></tr> </table>			1. Ritmo	2	40.0	%	2. Diu	0	0.0	%	3. Pastilla	0	0.0	%	4. Preservativo	1	20.0	%	5. Inyección	0	0.0	%	6. Operación	2	40.0	%	6.1. F	0	0.0	%	6.2. M	0	0.0	%																																																																																							
1. Ritmo	2	40.0	%																																																																																																																										
2. Diu	0	0.0	%																																																																																																																										
3. Pastilla	0	0.0	%																																																																																																																										
4. Preservativo	1	20.0	%																																																																																																																										
5. Inyección	0	0.0	%																																																																																																																										
6. Operación	2	40.0	%																																																																																																																										
6.1. F	0	0.0	%																																																																																																																										
6.2. M	0	0.0	%																																																																																																																										



INFORME DE LINEA DE BASE



19. Se murio en la familia un niño (a) menor de 5 años en el 2016:

1. Si 0 **0.0** %

2. No 0 **0.0** %

Femenino 0 **####** %

Masculino 0 **####** %

20. Se manifestaron en algun miembro de su familia las siguientes enfermedades, durante el 2013:

No	Tipo de enfermedad	Se manifesto		Sexo				Asistencia					
		Si	%	M	%	F	%	Publi ca	%	Priv ada	%	Pro pia	%
1	Infecciones Respiratorias Agudas	7	7	4	57	3	43	7	100	0	0	0	0
2	Dengue Clásico	1	1	0	0	1	100	0	0	0	0	1	100
3	Paludismo	0	0	0	####	0	####	0	####	0	####	0	####
4	Dengue Hemorrágico	0	0	0	####	0	####	0	####	0	####	0	####
5	Chagas	0	0	0	####	0	####	0	####	0	####	0	####
6	Alcoholismo	0	0	0	####	0	####	0	####	0	####	0	####
7	Discapacidad en Niños/Niñas	0	0	0	####	0	####	0	####	0	####	0	####
8	Discapacidad en Jovenes	0	0	0	####	0	####	0	####	0	####	0	####
9	Discapacidad en adultos	0	0	0	####	0	####	0	####	0	####	0	####
10	Discapacidad en Adulto Mayor	0	0	0	####	0	####	0	####	0	####	0	####
11	Tuberculosis	1	1	1	100	0	0	1	100	0	0	0	0
12	Cancer	0	0	0	####	0	####	0	####	0	####	0	####
13	Diarreas	1	1	1	100	0	0	1	100	0	0	0	0
14	De la piel	0	0	0	####	0	####	0	####	0	####	0	####
15	Otros:	0	0	0	####	0	####	0	####	0	####	0	####

21. Tipo de vivienda en uso:

Casa	<u>26</u>	96.3 %
Apartamento Independiente	<u>0</u>	0.0 %
Local no abitacional	<u>0</u>	0.0 %
Cuarto mesón (cuarterias)	<u>0</u>	0.0 %
Casa improvisada	<u>0</u>	0.0 %

22. Materiales de construcción de las paredes:

1. Adobe	<u>8</u>	29.6 %
2. Bloque	<u>19</u>	70.4 %
3. Bahareque	<u>0</u>	0.0 %
4. Madera	<u>0</u>	0.0 %
5. Desperdicios	<u>0</u>	0.0 %
6. Ladrillo	<u>0</u>	0.0 %
7. Piedra	<u>0</u>	0.0 %

23. Tenencia de la vivienda:

Propia totalmente pagada	<u>22</u>	81.5 %
Dominio:		
Pleno	<u>8</u>	36.4 %
Escritura	<u>2</u>	9.1 %
Util	<u>12</u>	54.5 %
Sexo:		
Masculino	<u>6</u>	27.3 %
Femenino	<u>8</u>	36.4 %
Ambos	<u>8</u>	36.4 %
Propia Pagando	<u>1</u>	3.7 %
Alquilada	<u>4</u>	14.8 %
Prestada	<u>0</u>	0.0 %



INFORME DE LINEA DE BASE

24. Cuales son los principales problemas de la vivienda.

No tiene repello	<u>11</u>	<u>40.7</u>	%	Externo	<u>4</u>	<u>36.4</u>	%	Interno	<u>11</u>	<u>#####</u>	%
Piso de tierra	<u>0</u>	<u>0.0</u>	%								
Falta de cielo falso	<u>0</u>	<u>0.0</u>	%								
Problemas estructurales	<u>0</u>	<u>0.0</u>	%								
Techo en mal estado	<u>0</u>	<u>0.0</u>	%								
Ninguno	<u>0</u>	<u>0.0</u>	%								

25. Condiciones de la vivienda:

Buena	<u>6</u>	<u>22.2</u>	%
Regular	<u>15</u>	<u>55.6</u>	%
Mala	<u>6</u>	<u>22.2</u>	%

29. Cuántas piezas se utilizan como dormitorio:

Una	<u>9</u>	<u>33.3</u>	%
Dos	<u>16</u>	<u>59.3</u>	%
Tres	<u>2</u>	<u>7.4</u>	%
Cuatro y mas	<u>0</u>	<u>0.0</u>	%

26. Freceuntementeque utilizan para cocinar:

Electricidad	<u>2</u>	<u>7.4</u>	%
Gas volátil (Chimbo)	<u>12</u>	<u>44.4</u>	%
Gas (Kerosén)	<u>0</u>	<u>0.0</u>	%
Leña	<u>15</u>	<u>55.6</u>	%
No Cosina	<u>0</u>	<u>0.0</u>	%

30. Cuántas familias viven en esta casa:

Una	<u>1</u>	<u>3.7</u>	%
Dos	<u>0</u>	<u>0.0</u>	%
Tres	<u>0</u>	<u>0.0</u>	%
Cuatro	<u>0</u>	<u>0.0</u>	%
Cinco y mas	<u>0</u>	<u>0.0</u>	%
			Familias
			<u>1</u>

27. Cuanas piezas tiene esta vivienda:

Una	<u>0</u>	<u>0.0</u>	%
Dos	<u>6</u>	<u>22.2</u>	%
Tres	<u>11</u>	<u>40.7</u>	%
Cuatro	<u>9</u>	<u>33.3</u>	%
Cinco	<u>1</u>	<u>3.7</u>	%
Seis y mas	<u>0</u>	<u>0.0</u>	%

31. Ha emigrado algun miembro de su hogar:

Si	<u>1</u>	<u>3.7</u>	%
Cuantos	<u>2</u>	<u>7.4</u>	%
Sexo:			
Maculino	<u>1</u>	<u>50.0</u>	%
Femenino	<u>1</u>	<u>50.0</u>	%
Dentro del pais	<u>0</u>	<u>0.0</u>	%
Otro pais	<u>2</u>	<u>100.0</u>	%
No	<u>0</u>	<u>0.0</u>	%

28. Cuanos baños tiene:

No tiene baño	<u>0</u>	<u>0.0</u>	%
Uno	<u>1</u>	<u>3.7</u>	%
Dos	<u>0</u>	<u>0.0</u>	%
Tres y mas	<u>0</u>	<u>0.0</u>	%

32. Conoce usted casos de violencia intrafamiliar en el barrio en el ultimo año:

Si	<u>0</u>	<u>-</u>	%	Cuantos	<u>0</u>	<u>###</u>	%
No	<u>0</u>	<u>-</u>	%				



INFORME DE LINEA DE BASE



33. Le ha sucedido algún caso de violencia a usted o a su familia en el ultimo año:

Si 0 **0.0** % Cuantos 0 **0.0** % No 0 **0.0** %

34. Situación educativa actual, e igualdad entre los sexos, de los niños en edad escolar (4 a 23 años **51**)

Sexo		Grado que actualmente cursan o cursaron											Estudian ahora	
M	F	Pre Grado	Primer Grado	Segundo Grado	Tercero Grado	Cuarto Grado	Quinto Grado	Sexto Grado	Básico	Diver.	Univ.	Ning.	Si	No
22	29	5	3	4	6	2	3	11	8	4	0	5	28	23
43.0%	56.0%	9.8%	5.9%	7.8%	11.8%	3.9%	5.9%	21.6%	15.7%	7.8%	0.0%	9.8%	54.5%	45.5%

35. Profesión u oficio e ingresos de los miembros de la familia en edad de trabajar:

Pea Ocupada y Desocupada

Si	%	No	%	Ingresos	Cant.	%
				Menos de 1,000	45	136.4 %
33	42.3	45	57.7	Ingresos entre Lps. 1,001 a 2,000	1	3.0 %
				Ingresos entre Lps. 2,001 a 4,000	13	39.4 %
				Ingresos entre Lps. 4,001 a 8,000	11	33.3 %
				Ingresos entre Lps. 8,001 y más	8	24.2 %

36. Alguien de la familia ha obtenido algún tipo de prestamo:

Si 2 **7.41** %
 No 0 **-** %
 M 2 **2.00** %
 F 0 **-** %

39. Cuantos son los ingresos mensuales familiares:

Rangos (Lps)	Hogar	%
de 1,000.00	0	0.00
1,001 - 2,000	1	3.70
2,001 - 4,000	9	33.33
4,001 - 8,000	12	44.44
8,001 - 12,000	3	11.11
12,001 - 20,000	2	7.41
20,001 - 30,000	0	0.00
30,001 - 50,000	0	0.00
50,001 y Mas	0	0.00

37. Reciben remesas:

Si 6 **22.22** %
 No 21 **77.78** %

38. Cuanto Ips.

No.	Rango	Cant.	%
1	0.01 - 1000.00	1	16.67
2	1000.01 - 2000.00	5	83.33
3	2000.01 - y mas	0	-

40. Los ingresos familiares ajustan para alimentarse los:

1. 3 tiempos 24 **88.9** %
 2. 2 tiempos 3 **11.1** %
 3. 1 tiempos 0 **0.0** %



INFORME DE LINEA DE BASE

<p>41. Trabaja por cuenta propia la tierra alguien en la familia</p> <p>1. Si $\frac{0}{0.0}$ %</p> <p>2. No $\frac{0}{0.0}$ %</p> <p>M $\frac{0}{0.0}$ %</p> <p>F $\frac{0}{0.0}$ %</p> <p>Cuantos</p> <p>Uno $\frac{0}{#####}$ %</p> <p>Dos $\frac{0}{#####}$ %</p> <p>Tres $\frac{0}{#####}$ %</p> <p>Cuatro $\frac{0}{#####}$ %</p> <p>Cinco y mas $\frac{0}{#####}$ %</p>	<p>43. Se producen alimentos en la familia:</p> <p>Si $\frac{0}{0.0}$ %</p> <p>No $\frac{0}{0.0}$ %</p>																																																																										
<p>42. Tipo de tenencia de la tierra</p> <p>1. Propia pagada $\frac{0}{0.0}$ %</p> <p>Pleno $\frac{0}{\#DIV/0!}$ %</p> <p>Util $\frac{0}{\#DIV/0!}$ %</p> <p>Escritura $\frac{0}{\#DIV/0!}$ %</p> <p>2. Propia pagando $\frac{0}{0.0}$ %</p> <p>3. Alquilada $\frac{1}{3.7}$ %</p> <p>4. Prestada $\frac{0}{0.0}$ %</p> <p>5. En litigio $\frac{0}{0.0}$ %</p> <p>6. Comunal $\frac{1}{3.7}$ %</p> <p>7. No tiene $\frac{25}{92.6}$ %</p>	<p>44. Producen suficientes alimentos para autoconsumo:</p> <p>Si $\frac{0}{0.0}$ %</p> <p>No $\frac{0}{0.0}$ %</p>																																																																										
<p>47. Cuantas mujeres de la familia participan en organizaciones:</p> <p>Ninguno $\frac{0}{0.0}$ %</p> <p>Uno $\frac{0}{0.0}$ %</p> <p>Dos $\frac{0}{0.0}$ %</p> <p>Tres y mas $\frac{0}{0.0}$ %</p>	<p>45. De los alimentos que producen obtienen exedentes para la venta:</p> <p>Si $\frac{0}{0.0}$ %</p> <p>No $\frac{0}{0.0}$ %</p>																																																																										
<p>Indicadores Socioeconómicos de Nueva Arcadia, Copán.</p>	<p>46. Cuantos hombres de la familia participan en organizaciones:</p> <p>Ninguno $\frac{0}{0.0}$ %</p> <p>Uno $\frac{0}{0.0}$ %</p> <p>Dos $\frac{0}{0.0}$ %</p> <p>Tres y mas $\frac{0}{0.0}$ %</p> <p>48. En la casa que habita existen los siguientes servicios publicos:</p> <table border="1"> <thead> <tr> <th rowspan="2">No</th> <th rowspan="2">Servicios Publicos</th> <th colspan="2">Lo reciben</th> </tr> <tr> <th>Cant.</th> <th>%</th> </tr> </thead> <tbody> <tr><td>1</td><td>Agua de pozo propio</td><td>0</td><td>0.0</td></tr> <tr><td>2</td><td>Agua domiciliar de pozo comunal</td><td>0</td><td>0.0</td></tr> <tr><td>3</td><td>Acarrea agua de rio o quebrada</td><td>0</td><td>0.0</td></tr> <tr><td>4</td><td>Agua domiciliar por acueducto</td><td>27</td><td>100.0</td></tr> <tr><td>5</td><td>Agua domiciliar por Manguera</td><td>0</td><td>0.0</td></tr> <tr><td>6</td><td>Agua llave publica / fuente</td><td>0</td><td>0.0</td></tr> <tr><td>7</td><td>Reservorio de agua lluvia</td><td>0</td><td>0.0</td></tr> <tr><td>8</td><td>Servicio sanitario</td><td>27</td><td>100.0</td></tr> <tr><td>9</td><td>Letrina</td><td>0</td><td>0.0</td></tr> <tr><td>10</td><td>Usa la letrina</td><td>0</td><td>0.0</td></tr> <tr><td>11</td><td>Recolección de basura</td><td>27</td><td>100.0</td></tr> <tr><td>12</td><td>Aseo de calles</td><td>0</td><td>0.0</td></tr> <tr><td>13</td><td>Energia eléctrica domiciliaria</td><td>27</td><td>100.0</td></tr> <tr><td>14</td><td>Teléfono (Hondutel)</td><td>1</td><td>3.7</td></tr> <tr><td>15</td><td>Teléfono (Celular)</td><td>27</td><td>100.0</td></tr> <tr><td>16</td><td>Alumbrada publico</td><td>27</td><td>100.0</td></tr> <tr><td>17</td><td>Mantenimiento de calles</td><td>0</td><td>0.0</td></tr> </tbody> </table>	No	Servicios Publicos	Lo reciben		Cant.	%	1	Agua de pozo propio	0	0.0	2	Agua domiciliar de pozo comunal	0	0.0	3	Acarrea agua de rio o quebrada	0	0.0	4	Agua domiciliar por acueducto	27	100.0	5	Agua domiciliar por Manguera	0	0.0	6	Agua llave publica / fuente	0	0.0	7	Reservorio de agua lluvia	0	0.0	8	Servicio sanitario	27	100.0	9	Letrina	0	0.0	10	Usa la letrina	0	0.0	11	Recolección de basura	27	100.0	12	Aseo de calles	0	0.0	13	Energia eléctrica domiciliaria	27	100.0	14	Teléfono (Hondutel)	1	3.7	15	Teléfono (Celular)	27	100.0	16	Alumbrada publico	27	100.0	17	Mantenimiento de calles	0	0.0
No	Servicios Publicos			Lo reciben																																																																							
		Cant.	%																																																																								
1	Agua de pozo propio	0	0.0																																																																								
2	Agua domiciliar de pozo comunal	0	0.0																																																																								
3	Acarrea agua de rio o quebrada	0	0.0																																																																								
4	Agua domiciliar por acueducto	27	100.0																																																																								
5	Agua domiciliar por Manguera	0	0.0																																																																								
6	Agua llave publica / fuente	0	0.0																																																																								
7	Reservorio de agua lluvia	0	0.0																																																																								
8	Servicio sanitario	27	100.0																																																																								
9	Letrina	0	0.0																																																																								
10	Usa la letrina	0	0.0																																																																								
11	Recolección de basura	27	100.0																																																																								
12	Aseo de calles	0	0.0																																																																								
13	Energia eléctrica domiciliaria	27	100.0																																																																								
14	Teléfono (Hondutel)	1	3.7																																																																								
15	Teléfono (Celular)	27	100.0																																																																								
16	Alumbrada publico	27	100.0																																																																								
17	Mantenimiento de calles	0	0.0																																																																								



INFORME DE LINEA DE BASE

Frecuencia Colonia Nueva Suyapa, La Entrada Copán

MANCOMUNIDAD CHORTI						
MUNICIPALIDAD DE NUEVA ARCADIA, COPÁN.						
Encuesta Socioeconomica para Establecer Linea de Base a Nivel Municipal (en el marco de los ODS, PLAN DE NACIÓN Y VISIÓN DE PAIS)						
DATOS GENERALES						
Municipio: Nueva Arcadia, Copán.						
Colonia: Nueva Suyapa						
Población: 154				Vivienda: 41		
12. Clasificación de personas por rangos de edades y sexos				15. Quien atendio el parto		
			Sexo		saben leer y escribir	
			F	M	F	M
1	Menores de 1 año	2	0	2	0	0
2	De 1 a 4 años	8	7	1	0	0
3	De 5 a 6 años	7	3	4	2	3
4	De 7 a 12 años	16	11	5	11	5
5	De 13 a 15 años	9	3	6	3	6
6	De 16 a 18 años	19	9	10	9	10
7	De 19 a 23 años	15	6	9	6	9
8	De 24 a 30 años	19	8	11	8	11
9	De 31 a 40 años	30	16	14	15	13
10	De 41 a 50 años	20	11	9	10	9
11	De 51 a 64 años	7	2	5	1	4
12	De 65 años y mas	2	1	1	1	1
13. Cuantas madres solteras hay en el hogar:						
0 0.0 %						
14. Cuantos niñ@s nacieron en la familia durante 2016:						
2 4.9 %						
Femenino 1 50.0 %						
Masculino 1 50.0 %						
Mujeres en edad reproductiva						
42						
15. Quien atendio el parto						
1. Enfermera 0 0.0 %						
2. Partera 0 0.0 %						
3. Medico 2 4.8 %						
4. Ella sola 0 0.0 %						
5. Marido 0 0.0 %						
6. Otra Persona 0 0.0 %						
16. Hubo alguna muerte materna durante el parto o post parto en la familia en el 2016 (hogares)						
1. Si 0 0.0 % 2. No 41 ##### %						
17. Planifica la familia con su pareja:						
1. Si 2 4.9 % 2. No 39 95.1 %						
18. Tipo de método que usa:						
1. Ritmo 0 0.0 %						
2. Diu 1 50.0 %						
3. Pastilla 0 0.0 %						
4. Preservativo 0 0.0 %						
5. Inyección 0 0.0 %						
6. Operación 1 50.0 %						
6.1. F 0 0.0 %						
6.2. M 0 0.0 %						



INFORME DE LINEA DE BASE



19. Se murio en la familia un niño (a) menor de 5 años en el 2016:

1. Si 0 **0.0** %

2. No 41 **####** %

Femenino 0 **####** %

Masculino 0 **####** %

20. Se manifestaron en algun miembro de su familia las siguientes enfermedades, durante el 2013:

No	Tipo de enfermedad	Se manifesto		Sexo				Asistencia					
		Si	%	M	%	F	%	Publi ca	%	Priv ada	%	Pro pia	%
1	Infecciones Respiratorias Agudas	27	18	15	56	12	44	1	4	0	0	26	96
2	Dengue Clásico	0	0	0	####	0	####	0	####	0	####	0	####
3	Paludismo	0	0	0	####	0	####	0	####	0	####	0	####
4	Dengue Hemorrágico	0	0	0	####	0	####	0	####	0	####	0	####
5	Chagas	0	0	0	####	0	####	0	####	0	####	0	####
6	Alcoholismo	0	0	0	####	0	####	0	####	0	####	0	####
7	Discapacidad en Niños/Niñas	0	0	0	####	0	####	0	####	0	####	0	####
8	Discapacidad en Jovenes	0	0	0	####	0	####	0	####	0	####	0	####
9	Discapacidad en adultos	0	0	0	####	0	####	0	####	0	####	0	####
10	Discapacidad en Adulto Mayor	0	0	0	####	0	####	0	####	0	####	0	####
11	Tuberculosis	0	0	0	####	0	####	0	####	0	####	0	####
12	Cancer	0	0	0	####	0	####	0	####	0	####	0	####
13	Diarreas	4	3	4	100	0	0	0	0	0	0	4	100
14	De la piel	0	0	0	####	0	####	0	####	0	####	0	####
15	Otros:	1	1	1	100	0	0	1	100	0	0	0	0

21. Tipo de vivienda en uso:

Casa	<u>41</u>	100.0	%
Apartamento Independiente	<u>0</u>	0.0	%
Local no abitacional	<u>0</u>	0.0	%
Cuarto mesón (cuarterias)	<u>0</u>	0.0	%
Casa improvisada	<u>0</u>	0.0	%

22. Materiales de construcción de las paredes:

1. Adobe	<u>1</u>	2.4	%
2. Bloque	<u>40</u>	97.6	%
3. Bahareque	<u>0</u>	0.0	%
4. Madera	<u>0</u>	0.0	%
5. Desperdicios	<u>0</u>	0.0	%
6. Ladrillo	<u>0</u>	0.0	%
7. Piedra	<u>0</u>	0.0	%

23. Tenencia de la vivienda:

Propia totalmente pagada	<u>32</u>	78.0	%
Dominio:			
Pleno	<u>4</u>	12.5	%
Escritura	<u>1</u>	3.1	%
Util	<u>27</u>	84.4	%
Sexo:			
Masculino	<u>11</u>	34.4	%
Femenino	<u>11</u>	34.4	%
Ambos	<u>10</u>	31.3	%
Propia Pagando	<u>0</u>	0.0	%
Alquilada	<u>9</u>	22.0	%
Prestada	<u>0</u>	0.0	%



INFORME DE LINEA DE BASE

24. Cuales son los principales problemas de la vivienda.

No tiene repello	<u>3</u>	<u>7.3</u>	%	Externo	<u>3</u>	<u>100.0</u>	%	Interno	<u>2</u>	<u>66.7</u>	%
Piso de tierra	<u>2</u>	<u>4.9</u>	%								
Falta de cielo falso	<u>2</u>	<u>4.9</u>	%								
Problemas estructurales	<u>2</u>	<u>4.9</u>	%								
Techo en mal estado	<u>5</u>	<u>12.2</u>	%								
Ninguno	<u>34</u>	<u>82.9</u>	%								

25. Condiciones de la vivienda:

Buena	<u>34</u>	<u>82.9</u>	%
Regular	<u>5</u>	<u>12.2</u>	%
Mala	<u>2</u>	<u>4.9</u>	%

29. Cuántas piezas se utilizan como dormitorio:

Una	<u>25</u>	<u>61.0</u>	%
Dos	<u>12</u>	<u>29.3</u>	%
Tres	<u>4</u>	<u>9.8</u>	%
Cuatro y mas	<u>0</u>	<u>0.0</u>	%

26. Freceuntementeque utilizan para cocinar:

Electricidad	<u>8</u>	<u>19.5</u>	%
Gas volátil (Chimbo)	<u>35</u>	<u>85.4</u>	%
Gas (Kerosén)	<u>1</u>	<u>2.4</u>	%
Leña	<u>19</u>	<u>46.3</u>	%
No Cosina	<u>0</u>	<u>0.0</u>	%

30. Cuántas familias viven en esta casa:

Una	<u>1</u>	<u>2.4</u>	%
Dos	<u>0</u>	<u>0.0</u>	%
Tres	<u>0</u>	<u>0.0</u>	%
Cuatro	<u>0</u>	<u>0.0</u>	%
Cinco y mas	<u>0</u>	<u>0.0</u>	%
			Familias
			<u>1</u>

27. Cuanas piezas tiene esta vivienda:

Una	<u>1</u>	<u>2.4</u>	%
Dos	<u>1</u>	<u>2.4</u>	%
Tres	<u>28</u>	<u>68.3</u>	%
Cuatro	<u>9</u>	<u>22.0</u>	%
Cinco	<u>2</u>	<u>4.9</u>	%
Seis y mas	<u>0</u>	<u>0.0</u>	%

31. Ha emigrado algun miembro de su hogar:

Si	<u>1</u>	<u>2.4</u>	%
Cuantos	<u>1</u>	<u>2.4</u>	%
Sexo:			
Maculino	<u>10</u>	<u>#####</u>	%
Femenino	<u>0</u>	<u>0.0</u>	%
Dentro del pais	<u>0</u>	<u>0.0</u>	%
Otro pais	<u>1</u>	<u>100.0</u>	%
No	<u>40</u>	<u>97.6</u>	%

28. Cuanos baños tiene:

No tiene baño	<u>0</u>	<u>0.0</u>	%
Uno	<u>37</u>	<u>90.2</u>	%
Dos	<u>4</u>	<u>9.8</u>	%
Tres y mas	<u>0</u>	<u>0.0</u>	%

32. Conoce usted casos de violencia intrafamiliar en el barrio en el ultimo año:

Si	<u>0</u>	<u>-</u>	%	Cuantos	<u>0</u>	<u>###</u>	%
No	<u>41</u>	<u>#####</u>	%				



INFORME DE LINEA DE BASE

33. Le ha sucedido algún caso de violencia a usted o a su familia en el ultimo año:

Si 0 **0.0** % Cuantos 0 **0.0** % No 41 **100.0** %

34. Situación educativa actual, e igualdad entre los sexos, de los niños en edad escolar (4 a 23 años **71**)

Sexo		Grado que actualmente cursan o cursaron											Estudian ahora	
M	F	Pre Grado	Primer Grado	Segundo Grado	Tercero Grado	Cuarto Grado	Quinto Grado	Sexto Grado	Básico	Diver.	Univ.	Ning.	Si	No
36	35	6	3	6	5	2	4	5	14	21	4	1	43	28
50.0 %	49.0 %	8.5 %	4.2 %	8.5 %	7.0 %	2.8 %	5.6 %	7.0 %	19.7 %	29.7 %	5.6 %	1.4 %	60.6 %	39.4 %

35. Profesión u oficio e ingresos de los miembros de la familia en edad de trabajar:

Pea Ocupada y Desocupada

Si	%	No	%	Ingresos	Cant.	%
67	52.3	61	47.7	Ingresos Menos de 1,000	117	174.6 %
				Ingresos entre Lps. 1,001 a 2,000	10	14.9 %
				Ingresos entre Lps. 2,001 a 4,000	1	1.5 %
				Ingresos entre Lps. 4,001 a 8,000	0	0.0 %
				Ingresos entre Lps. 8,001 y más	0	0.0 %

36. Alguien de la familia ha obtenido algún tipo de prestamo:

Si 1 **2.44** %
 No 0 **-** %
 M 1 **0.65** %
 F 0 **-** %

39. Cuantos son los ingresos mensuales familiares:

Rangos (Lps)	Hogar	%
de 1,000.00	1	2.44
1,001 - 2,000	0	0.00
2,001 - 4,000	2	4.88
4,001 - 8,000	10	24.39
8,001 - 12,000	10	24.39
12,001 - 20,000	14	34.15
20,001 - 30,000	2	4.88
30,001 - 50,000	2	4.88
50,001 y Mas	0	0.00

37. Reciben remesas:

Si 1 **2.44** %
 No 40 **97.56** %

38. Cuanto Ips.

No.	Rango	Cant.	%
1	0.01 - 1000.00	0	-
2	1000.01 - 2000.00	0	-
3	2000.01 - y mas	1	100.00

40. Los ingresos familiares ajustan para alimentarse los:

1. 3 tiempos 39 **95.1** %
 2. 2 tiempos 2 **4.9** %
 3. 1 tiempos 0 **0.0** %



INFORME DE LINEA DE BASE

<p>41. Trabaja por cuenta propia la tierra alguien en la familia</p> <table border="0"> <tr> <td>1. Si</td> <td><u>2</u></td> <td><u>4.9</u></td> <td>%</td> <td></td> <td></td> </tr> <tr> <td>2. No</td> <td><u>39</u></td> <td><u>95.1</u></td> <td>%</td> <td></td> <td></td> </tr> <tr> <td></td> <td></td> <td></td> <td></td> <td>M</td> <td><u>3</u> <u>2.3</u> %</td> </tr> <tr> <td></td> <td></td> <td></td> <td></td> <td>F</td> <td><u>0</u> <u>0.0</u> %</td> </tr> <tr> <td>Cuantos</td> <td>3</td> <td></td> <td></td> <td></td> <td></td> </tr> <tr> <td>Uno</td> <td><u>1</u></td> <td><u>50.0</u></td> <td>%</td> <td></td> <td></td> </tr> <tr> <td>Dos</td> <td><u>1</u></td> <td><u>50.0</u></td> <td>%</td> <td></td> <td></td> </tr> <tr> <td>Tres</td> <td><u>0</u></td> <td><u>0.0</u></td> <td>%</td> <td></td> <td></td> </tr> <tr> <td>Cuatro</td> <td><u>0</u></td> <td><u>0.0</u></td> <td>%</td> <td></td> <td></td> </tr> <tr> <td>Cinco y mas</td> <td><u>0</u></td> <td><u>0.0</u></td> <td>%</td> <td></td> <td></td> </tr> </table>	1. Si	<u>2</u>	<u>4.9</u>	%			2. No	<u>39</u>	<u>95.1</u>	%							M	<u>3</u> <u>2.3</u> %					F	<u>0</u> <u>0.0</u> %	Cuantos	3					Uno	<u>1</u>	<u>50.0</u>	%			Dos	<u>1</u>	<u>50.0</u>	%			Tres	<u>0</u>	<u>0.0</u>	%			Cuatro	<u>0</u>	<u>0.0</u>	%			Cinco y mas	<u>0</u>	<u>0.0</u>	%			<p>43. Se producen alimentos en la familia:</p> <table border="0"> <tr> <td>Si</td> <td><u>2</u></td> <td><u>4.9</u></td> <td>%</td> </tr> <tr> <td>No</td> <td><u>39</u></td> <td><u>95.1</u></td> <td>%</td> </tr> </table>	Si	<u>2</u>	<u>4.9</u>	%	No	<u>39</u>	<u>95.1</u>	%																						
1. Si	<u>2</u>	<u>4.9</u>	%																																																																																								
2. No	<u>39</u>	<u>95.1</u>	%																																																																																								
				M	<u>3</u> <u>2.3</u> %																																																																																						
				F	<u>0</u> <u>0.0</u> %																																																																																						
Cuantos	3																																																																																										
Uno	<u>1</u>	<u>50.0</u>	%																																																																																								
Dos	<u>1</u>	<u>50.0</u>	%																																																																																								
Tres	<u>0</u>	<u>0.0</u>	%																																																																																								
Cuatro	<u>0</u>	<u>0.0</u>	%																																																																																								
Cinco y mas	<u>0</u>	<u>0.0</u>	%																																																																																								
Si	<u>2</u>	<u>4.9</u>	%																																																																																								
No	<u>39</u>	<u>95.1</u>	%																																																																																								
<p>42. Tipo de tenencia de la tierra</p> <table border="0"> <tr> <td>1. Propia pagada</td> <td><u>2</u></td> <td><u>4.9</u></td> <td>%</td> </tr> <tr> <td>Pleno</td> <td><u>2</u></td> <td><u>100.0</u></td> <td>%</td> </tr> <tr> <td>Util</td> <td><u>0</u></td> <td><u>0.0</u></td> <td>%</td> </tr> <tr> <td>Escritura</td> <td><u>0</u></td> <td><u>0.0</u></td> <td>%</td> </tr> <tr> <td>2. Propia pagando</td> <td><u>0</u></td> <td><u>0.0</u></td> <td>%</td> </tr> <tr> <td>3. Alquilada</td> <td><u>0</u></td> <td><u>0.0</u></td> <td>%</td> </tr> <tr> <td>4. Prestada</td> <td><u>0</u></td> <td><u>0.0</u></td> <td>%</td> </tr> <tr> <td>5. En litigio</td> <td><u>0</u></td> <td><u>0.0</u></td> <td>%</td> </tr> <tr> <td>6. Comunal</td> <td><u>0</u></td> <td><u>0.0</u></td> <td>%</td> </tr> <tr> <td>7. No tiene</td> <td><u>39</u></td> <td><u>95.1</u></td> <td>%</td> </tr> </table>	1. Propia pagada	<u>2</u>	<u>4.9</u>	%	Pleno	<u>2</u>	<u>100.0</u>	%	Util	<u>0</u>	<u>0.0</u>	%	Escritura	<u>0</u>	<u>0.0</u>	%	2. Propia pagando	<u>0</u>	<u>0.0</u>	%	3. Alquilada	<u>0</u>	<u>0.0</u>	%	4. Prestada	<u>0</u>	<u>0.0</u>	%	5. En litigio	<u>0</u>	<u>0.0</u>	%	6. Comunal	<u>0</u>	<u>0.0</u>	%	7. No tiene	<u>39</u>	<u>95.1</u>	%	<p>44. Producen suficientes alimentos para autoconsumo:</p> <table border="0"> <tr> <td>Si</td> <td><u>2</u></td> <td><u>4.9</u></td> <td>%</td> </tr> <tr> <td>No</td> <td><u>39</u></td> <td><u>95.1</u></td> <td>%</td> </tr> </table>	Si	<u>2</u>	<u>4.9</u>	%	No	<u>39</u>	<u>95.1</u>	%																																										
1. Propia pagada	<u>2</u>	<u>4.9</u>	%																																																																																								
Pleno	<u>2</u>	<u>100.0</u>	%																																																																																								
Util	<u>0</u>	<u>0.0</u>	%																																																																																								
Escritura	<u>0</u>	<u>0.0</u>	%																																																																																								
2. Propia pagando	<u>0</u>	<u>0.0</u>	%																																																																																								
3. Alquilada	<u>0</u>	<u>0.0</u>	%																																																																																								
4. Prestada	<u>0</u>	<u>0.0</u>	%																																																																																								
5. En litigio	<u>0</u>	<u>0.0</u>	%																																																																																								
6. Comunal	<u>0</u>	<u>0.0</u>	%																																																																																								
7. No tiene	<u>39</u>	<u>95.1</u>	%																																																																																								
Si	<u>2</u>	<u>4.9</u>	%																																																																																								
No	<u>39</u>	<u>95.1</u>	%																																																																																								
<p>47. Cuantas mujeres de la familia participan en organizaciones:</p> <table border="0"> <tr> <td>Ninguno</td> <td><u>0</u></td> <td><u>0.0</u></td> <td>%</td> </tr> <tr> <td>Uno</td> <td><u>1</u></td> <td><u>2.4</u></td> <td>%</td> </tr> <tr> <td>Dos</td> <td><u>1</u></td> <td><u>2.4</u></td> <td>%</td> </tr> <tr> <td>Tres y mas</td> <td><u>0</u></td> <td><u>0.0</u></td> <td>%</td> </tr> </table>	Ninguno	<u>0</u>	<u>0.0</u>	%	Uno	<u>1</u>	<u>2.4</u>	%	Dos	<u>1</u>	<u>2.4</u>	%	Tres y mas	<u>0</u>	<u>0.0</u>	%	<p>45. De los alimentos que producen obtienen exedentes para la venta:</p> <table border="0"> <tr> <td>Si</td> <td><u>0</u></td> <td><u>0.0</u></td> <td>%</td> </tr> <tr> <td>No</td> <td><u>41</u></td> <td><u>100.0</u></td> <td>%</td> </tr> </table>	Si	<u>0</u>	<u>0.0</u>	%	No	<u>41</u>	<u>100.0</u>	%																																																																		
Ninguno	<u>0</u>	<u>0.0</u>	%																																																																																								
Uno	<u>1</u>	<u>2.4</u>	%																																																																																								
Dos	<u>1</u>	<u>2.4</u>	%																																																																																								
Tres y mas	<u>0</u>	<u>0.0</u>	%																																																																																								
Si	<u>0</u>	<u>0.0</u>	%																																																																																								
No	<u>41</u>	<u>100.0</u>	%																																																																																								
<p>Indicadores Socioeconómicos de Nueva Arcadia, Copán.</p>	<p>46. Cuantos hombres de la familia participan en organizaciones:</p> <table border="0"> <tr> <td>Ninguno</td> <td><u>0</u></td> <td><u>0.0</u></td> <td>%</td> </tr> <tr> <td>Uno</td> <td><u>1</u></td> <td><u>2.4</u></td> <td>%</td> </tr> <tr> <td>Dos</td> <td><u>0</u></td> <td><u>0.0</u></td> <td>%</td> </tr> <tr> <td>Tres y mas</td> <td><u>1</u></td> <td><u>2.4</u></td> <td>%</td> </tr> </table> <p>48. En la casa que habita existen los siguientes servicios publicos:</p> <table border="1"> <thead> <tr> <th rowspan="2">No</th> <th rowspan="2">Servicios Publicos</th> <th colspan="2">Lo reciben</th> </tr> <tr> <th>Cant.</th> <th>%</th> </tr> </thead> <tbody> <tr> <td>1</td> <td>Agua de pozo propio</td> <td>1</td> <td>2.4</td> </tr> <tr> <td>2</td> <td>Agua domiciliar de pozo comunal</td> <td>0</td> <td>0.0</td> </tr> <tr> <td>3</td> <td>Acarrea agua de rio o quebrada</td> <td>0</td> <td>0.0</td> </tr> <tr> <td>4</td> <td>Agua domiciliar por acueducto</td> <td>35</td> <td>85.4</td> </tr> <tr> <td>5</td> <td>Agua domiciliar por Manguera</td> <td>0</td> <td>0.0</td> </tr> <tr> <td>6</td> <td>Agua llave publica / fuente</td> <td>5</td> <td>12.2</td> </tr> <tr> <td>7</td> <td>Reservorio de agua lluvia</td> <td>0</td> <td>0.0</td> </tr> <tr> <td>8</td> <td>Servicio sanitario</td> <td>41</td> <td>100.0</td> </tr> <tr> <td>9</td> <td>Letrina</td> <td>0</td> <td>0.0</td> </tr> <tr> <td>10</td> <td>Usa la letrina</td> <td>0</td> <td>0.0</td> </tr> <tr> <td>11</td> <td>Recolección de basura</td> <td>38</td> <td>92.7</td> </tr> <tr> <td>12</td> <td>Aseo de calles</td> <td>3</td> <td>7.3</td> </tr> <tr> <td>13</td> <td>Energia eléctrica domiciliaria</td> <td>41</td> <td>100.0</td> </tr> <tr> <td>14</td> <td>Teléfono (Hondutel)</td> <td>0</td> <td>0.0</td> </tr> <tr> <td>15</td> <td>Teléfono (Celular)</td> <td>40</td> <td>97.6</td> </tr> <tr> <td>16</td> <td>Alumbrada publico</td> <td>41</td> <td>100.0</td> </tr> <tr> <td>17</td> <td>Mantenimiento de calles</td> <td>0</td> <td>0.0</td> </tr> </tbody> </table>	Ninguno	<u>0</u>	<u>0.0</u>	%	Uno	<u>1</u>	<u>2.4</u>	%	Dos	<u>0</u>	<u>0.0</u>	%	Tres y mas	<u>1</u>	<u>2.4</u>	%	No	Servicios Publicos	Lo reciben		Cant.	%	1	Agua de pozo propio	1	2.4	2	Agua domiciliar de pozo comunal	0	0.0	3	Acarrea agua de rio o quebrada	0	0.0	4	Agua domiciliar por acueducto	35	85.4	5	Agua domiciliar por Manguera	0	0.0	6	Agua llave publica / fuente	5	12.2	7	Reservorio de agua lluvia	0	0.0	8	Servicio sanitario	41	100.0	9	Letrina	0	0.0	10	Usa la letrina	0	0.0	11	Recolección de basura	38	92.7	12	Aseo de calles	3	7.3	13	Energia eléctrica domiciliaria	41	100.0	14	Teléfono (Hondutel)	0	0.0	15	Teléfono (Celular)	40	97.6	16	Alumbrada publico	41	100.0	17	Mantenimiento de calles	0	0.0
Ninguno	<u>0</u>	<u>0.0</u>	%																																																																																								
Uno	<u>1</u>	<u>2.4</u>	%																																																																																								
Dos	<u>0</u>	<u>0.0</u>	%																																																																																								
Tres y mas	<u>1</u>	<u>2.4</u>	%																																																																																								
No	Servicios Publicos	Lo reciben																																																																																									
		Cant.	%																																																																																								
1	Agua de pozo propio	1	2.4																																																																																								
2	Agua domiciliar de pozo comunal	0	0.0																																																																																								
3	Acarrea agua de rio o quebrada	0	0.0																																																																																								
4	Agua domiciliar por acueducto	35	85.4																																																																																								
5	Agua domiciliar por Manguera	0	0.0																																																																																								
6	Agua llave publica / fuente	5	12.2																																																																																								
7	Reservorio de agua lluvia	0	0.0																																																																																								
8	Servicio sanitario	41	100.0																																																																																								
9	Letrina	0	0.0																																																																																								
10	Usa la letrina	0	0.0																																																																																								
11	Recolección de basura	38	92.7																																																																																								
12	Aseo de calles	3	7.3																																																																																								
13	Energia eléctrica domiciliaria	41	100.0																																																																																								
14	Teléfono (Hondutel)	0	0.0																																																																																								
15	Teléfono (Celular)	40	97.6																																																																																								
16	Alumbrada publico	41	100.0																																																																																								
17	Mantenimiento de calles	0	0.0																																																																																								



INFORME DE LINEA DE BASE

Frecuencia Colonia San Francisco, La Entrada Copán

MANCOMUNIDAD CHORTI

MUNICIPALIDAD DE NUEVA ARCADIA, COPÁN.

Encuesta Socioeconomica para Establecer Linea de Base a Nivel Municipal
(en el marco de los ODS, PLAN DE NACIÓN Y VISIÓN DE PAIS)

DATOS GENERALES

Municipio: Nueva Arcadia, Copán.

Colonia: San Francisco

Población: 61

Vivienda: 15

12. Clasificación de personas por rangos de edades y sexos

No	Rangos de Edades	No. De Personas	Sexo		saben leer y escribir	
			F	M	F	M
1	Menores de 1 año	0	0	0	0	0
2	De 1 a 4 años	2	2	0	0	0
3	De 5 a 6 años	2	0	2	0	1
4	De 7 a 12 años	5	3	2	3	2
5	De 13 a 15 años	5	2	3	2	3
6	De 16 a 18 años	5	1	4	1	3
7	De 19 a 23 años	8	5	3	5	3
8	De 24 a 30 años	9	3	6	3	5
9	De 31 a 40 años	10	3	7	3	7
10	De 41 a 50 años	4	2	2	0	2
11	De 51 a 64 años	7	3	4	0	0
12	De 65 años y mas	4	2	2	0	0

15. Quien atendio el parto

1. Enfermera	0	0.0 %
2. Partera	0	0.0 %
3. Medico	0	0.0 %
4. Ella sola	0	0.0 %
5. Marido	0	0.0 %
6. Otra Persona	0	0.0 %

16. Hubo alguna muerte materna durante el parto o post parto en la familia en el 2016 (hogares)

1. Si 0 0.0 % 2. No 15 ##### %

17. Planifica la familia con su pareja:

1. Si 0 0.0 % 2. No 15 ##### %

18. Tipo de método que usa:

1. Ritmo	0	##### %
2. Diu	0	##### %
3. Pastilla	0	##### %
4. Preservativo	0	##### %
5. Inyección	0	##### %
6. Operación	0	##### %
6.1. F	0	##### %
6.2. M	0	##### %

13. Cuantas madres solteras hay en el hogar:

0 0.0 %

14. Cuantos niñ@s nacieron en la familia durante 2016:

0 0.0 %

Femenino 0 ##### %
Masculino 0 ##### %

Mujeres en edad reproductiva

14



INFORME DE LINEA DE BASE



19. Se murio en la familia un niño (a) menor de 5 años en el 2016:

1. Si 0 **0.0** %

2. No 15 **#####** %

Femenino 0 **#####** %

Masculino 0 **#####** %

20. Se manifestaron en algun miembro de su familia las siguientes enfermedades, durante el 2013:

No	Tipo de enfermedad	Se manifesto		Sexo				Asistencia					
		Si	%	M	%	F	%	Publi ca	%	Priv ada	%	Pro pia	%
1	Infecciones Respiratorias Agudas	27	44	17	63	10	37	4	15	0	0	23	85
2	Dengue Clásico	0	0	0	#####	0	#####	0	#####	0	#####	0	#####
3	Paludismo	0	0	0	#####	0	#####	0	#####	0	#####	0	#####
4	Dengue Hemorrágico	0	0	0	#####	0	#####	0	#####	0	#####	0	#####
5	Chagas	0	0	0	#####	0	#####	0	#####	0	#####	0	#####
6	Alcoholismo	0	0	0	#####	0	#####	0	#####	0	#####	0	#####
7	Discapacidad en Niños/Niñas	0	0	0	#####	0	#####	0	#####	0	#####	0	#####
8	Discapacidad en Jovenes	0	0	0	#####	0	#####	0	#####	0	#####	0	#####
9	Discapacidad en adultos	0	0	0	#####	0	#####	0	#####	0	#####	0	#####
10	Discapacidad en Adulto Mayor	0	0	0	#####	0	#####	0	#####	0	#####	0	#####
11	Tuberculosis	0	0	0	#####	0	#####	0	#####	0	#####	0	#####
12	Cancer	0	0	0	#####	0	#####	0	#####	0	#####	0	#####
13	Diarreas	23	38	16	70	7	30	10	43	0	0	13	57
14	De la piel	0	0	0	#####	0	#####	0	#####	0	#####	0	#####
15	Otros:	0	0	0	#####	0	#####	0	#####	0	#####	0	#####

21. Tipo de vivienda en uso:

Casa	<u>15</u>	100.0	%
Apartamento Independiente	<u>0</u>	0.0	%
Local no abitacional	<u>0</u>	0.0	%
Cuarto mesón (cuarterias)	<u>0</u>	0.0	%
Casa improvisada	<u>0</u>	0.0	%

22. Materiales de construcción de las paredes:

1. Adobe	<u>1</u>	6.7	%
2. Bloque	<u>14</u>	93.3	%
3. Bahareque	<u>0</u>	0.0	%
4. Madera	<u>0</u>	0.0	%
5. Desperdicios	<u>0</u>	0.0	%
6. Ladrillo	<u>0</u>	0.0	%
7. Piedra	<u>0</u>	0.0	%

23. Tenencia de la vivienda:

Propia totalmente pagada	<u>15</u>	#####	%
Dominio:			
Pleno	<u>4</u>	26.7	%
Escritura	<u>1</u>	6.7	%
Util	<u>10</u>	66.7	%
Sexo:			
Masculino	<u>4</u>	26.7	%
Femenino	<u>3</u>	20.0	%
Ambos	<u>8</u>	53.3	%
Propia Pagando	<u>0</u>	0.0	%
Alquilada	<u>0</u>	0.0	%
Prestada	<u>0</u>	0.0	%



INFORME DE LINEA DE BASE



24. Cuales son los principales problemas de la vivienda.

No tiene repello	<u>1</u>	<u>6.7</u>	%	Externo	<u>1</u>	<u>100.0</u>	%	Interno	<u>0</u>	<u>0.0</u>	%
Piso de tierra	<u>0</u>	<u>0.0</u>	%								
Falta de cielo falso	<u>0</u>	<u>0.0</u>	%								
Problemas estructurales	<u>0</u>	<u>0.0</u>	%								
Techo en mal estado	<u>1</u>	<u>6.7</u>	%								
Ninguno	<u>13</u>	<u>86.7</u>	%								

25. Condiciones de la vivienda:

Buena	<u>13</u>	<u>86.7</u>	%
Regular	<u>2</u>	<u>13.3</u>	%
Mala	<u>0</u>	<u>0.0</u>	%

29. Cuántas piezas se utilizan como dormitorio:

Una	<u>15</u>	<u>100.0</u>	%
Dos	<u>0</u>	<u>0.0</u>	%
Tres	<u>0</u>	<u>0.0</u>	%
Cuatro y mas	<u>0</u>	<u>0.0</u>	%

26. Freceuntementeque utilizan para cocinar:

Electricidad	<u>1</u>	<u>6.7</u>	%
Gas volátil (Chimbo)	<u>13</u>	<u>86.7</u>	%
Gas (Kerosén)	<u>9</u>	<u>60.0</u>	%
Leña	<u>10</u>	<u>66.7</u>	%
No Cosina	<u>0</u>	<u>0.0</u>	%

30. Cuántas familias viven en esta casa:

Una	<u>15</u>	<u>100.0</u>	%	
Dos	<u>0</u>	<u>0.0</u>	%	
Tres	<u>0</u>	<u>0.0</u>	%	
Cuatro	<u>0</u>	<u>0.0</u>	%	Familias
Cinco y mas	<u>0</u>	<u>0.0</u>	%	<u>15</u>

27. Cuantas piezas tiene esta vivienda:

Una	<u>0</u>	<u>0.0</u>	%
Dos	<u>0</u>	<u>0.0</u>	%
Tres	<u>15</u>	<u>#####</u>	%
Cuatro	<u>0</u>	<u>0.0</u>	%
Cinco	<u>0</u>	<u>0.0</u>	%
Seis y mas	<u>0</u>	<u>0.0</u>	%

31. Ha emigrado algun miembro de su hogar:

Si	<u>0</u>	<u>0.0</u>	%
Cuantos	<u>0</u>	<u>0.0</u>	%
Sexo:			
Maculino	<u>0</u>	<u>#####</u>	%
Femenino	<u>0</u>	<u>#####</u>	%
Dentro del pais	<u>0</u>	<u>#####</u>	%
Otro pais	<u>0</u>	<u>#####</u>	%
No	<u>15</u>	<u>100.0</u>	%

28. Cuantos baños tiene:

No tiene baño	<u>0</u>	<u>0.0</u>	%
Uno	<u>15</u>	<u>#####</u>	%
Dos	<u>0</u>	<u>0.0</u>	%
Tres y mas	<u>0</u>	<u>0.0</u>	%

32. Conoce usted casos de violencia intrafamiliar en el barrio en el ultimo año:

Si	<u>0</u>	<u>-</u>	%	Cuantos	<u>0</u>	<u>###</u>	%
No	<u>15</u>	<u>#####</u>	%				



INFORME DE LINEA DE BASE



33. Le ha sucedido algún caso de violencia a usted o a su familia en el ultimo año:

Si 0 **0.0** % Cuantos 0 **0.0** % No 15 **100.0** %

34. Situación educativa actual, e igualdad entre los sexos, de los niños en edad escolar (4 a 23 años 0)

Sexo		Grado que actualmente cursan o cursaron											Estudian ahora	
M	F	Pre Grado	Primer Grado	Segundo Grado	Tercero Grado	Cuarto Grado	Quinto Grado	Sexto Grado	Básico	Diver.	Univ.	Ning.	Si	No
### %	### %	### %	### %	#iDIV %	#iDIV %	### %	### %	### %	### %	### %	### %	### %	### %	### %

35. Profesión u oficio e ingresos de los miembros de la familia en edad de trabajar:

Pea Ocupada y Desocupada

Si	%	No	%	Ingresos	
	#####		#####	Ingresos Menos de 1,000	_____ ##### %
				Ingresos entre Lps. 1,001 a 2,000	_____ ##### %
				Ingresos entre Lps. 2,001 a 4,000	_____ ##### %
				Ingresos entre Lps. 4,001 a 8,000	_____ ##### %
				Ingresos entre Lps. 8,001 y más	_____ ##### %

36. Alguien de la familia ha obtenido algún tipo de prestamo:

Si 0 **-** %
 No 0 **-** %
 M 0 **-** %
 F 0 **-** %

39. Cuantos son los ingresos mensuales familiares:

Rangos (Lps)	Hogar	%
de 1,000.00	0	0.00
1,001 - 2,000	0	0.00
2,001 - 4,000	0	0.00
4,001 - 8,000	0	0.00
8,001 - 12,000	0	0.00
12,001 - 20,000	10	66.67
20,001 - 30,000	4	26.67
30,001 - 50,000	0	0.00
50,001 y Mas	0	0.00

37. Reciben remesas:

Si 0 **-** %
 No 15 **#####** %

38. Cuanto Ips.

No.	Rango	Cant.	%
1	0.01 - 1000.00	0	#iDIV/0!
2	1000.01 - 2000.00	0	#iDIV/0!
3	2000.01 - y mas	0	#iDIV/0!

40. Los ingresos familiares ajustan para alimentarse los:

1. 3 tiempos 15 **100.0** %
 2. 2 tiempos 0 **0.0** %
 3. 1 tiempos 0 **0.0** %



INFORME DE LINEA DE BASE

<p>41. Trabaja por cuenta propia la tierra alguien en la familia</p> <table style="width: 100%; border-collapse: collapse;"> <tr> <td style="width: 15%;">1. Si</td> <td style="width: 10%; text-align: center;">1</td> <td style="width: 10%; text-align: center;">6.7</td> <td style="width: 10%; text-align: center;">%</td> <td style="width: 50%;"></td> </tr> <tr> <td>2. No</td> <td style="text-align: center;">14</td> <td style="text-align: center;">93.3</td> <td style="text-align: center;">%</td> <td></td> </tr> <tr> <td colspan="4"></td> <td style="text-align: center;">M 1 ##### %</td> </tr> <tr> <td colspan="4"></td> <td style="text-align: center;">F 0 ##### %</td> </tr> <tr> <td colspan="5">Cuantos</td> </tr> <tr> <td>Uno</td> <td style="text-align: center;">1</td> <td style="text-align: center;">100.0</td> <td style="text-align: center;">%</td> <td></td> </tr> <tr> <td>Dos</td> <td style="text-align: center;">0</td> <td style="text-align: center;">0.0</td> <td style="text-align: center;">%</td> <td></td> </tr> <tr> <td>Tres</td> <td style="text-align: center;">0</td> <td style="text-align: center;">0.0</td> <td style="text-align: center;">%</td> <td></td> </tr> <tr> <td>Cuatro</td> <td style="text-align: center;">0</td> <td style="text-align: center;">0.0</td> <td style="text-align: center;">%</td> <td></td> </tr> <tr> <td>Cinco y mas</td> <td style="text-align: center;">0</td> <td style="text-align: center;">0.0</td> <td style="text-align: center;">%</td> <td></td> </tr> </table>	1. Si	1	6.7	%		2. No	14	93.3	%						M 1 ##### %					F 0 ##### %	Cuantos					Uno	1	100.0	%		Dos	0	0.0	%		Tres	0	0.0	%		Cuatro	0	0.0	%		Cinco y mas	0	0.0	%		<p>43. Se producen alimentos en la familia:</p> <table style="width: 100%; border-collapse: collapse;"> <tr> <td style="width: 15%;">Si</td> <td style="width: 10%; text-align: center;">1</td> <td style="width: 10%; text-align: center;">6.7</td> <td style="width: 10%; text-align: center;">%</td> <td style="width: 50%;"></td> </tr> <tr> <td>No</td> <td style="text-align: center;">14</td> <td style="text-align: center;">93.3</td> <td style="text-align: center;">%</td> <td></td> </tr> </table> <hr/> <p>44. Producen suficientes alimentos para autoconsumo:</p> <table style="width: 100%; border-collapse: collapse;"> <tr> <td style="width: 15%;">Si</td> <td style="width: 10%; text-align: center;">1</td> <td style="width: 10%; text-align: center;">6.7</td> <td style="width: 10%; text-align: center;">%</td> <td style="width: 50%;"></td> </tr> <tr> <td>No</td> <td style="text-align: center;">14</td> <td style="text-align: center;">93.3</td> <td style="text-align: center;">%</td> <td></td> </tr> </table> <hr/> <p>45. De los alimentos que producen obtienen exedentes para la venta:</p> <table style="width: 100%; border-collapse: collapse;"> <tr> <td style="width: 15%;">Si</td> <td style="width: 10%; text-align: center;">0</td> <td style="width: 10%; text-align: center;">0.0</td> <td style="width: 10%; text-align: center;">%</td> <td style="width: 50%;"></td> </tr> <tr> <td>No</td> <td style="text-align: center;">15</td> <td style="text-align: center;">100.0</td> <td style="text-align: center;">%</td> <td></td> </tr> </table>	Si	1	6.7	%		No	14	93.3	%		Si	1	6.7	%		No	14	93.3	%		Si	0	0.0	%		No	15	100.0	%															
1. Si	1	6.7	%																																																																																												
2. No	14	93.3	%																																																																																												
				M 1 ##### %																																																																																											
				F 0 ##### %																																																																																											
Cuantos																																																																																															
Uno	1	100.0	%																																																																																												
Dos	0	0.0	%																																																																																												
Tres	0	0.0	%																																																																																												
Cuatro	0	0.0	%																																																																																												
Cinco y mas	0	0.0	%																																																																																												
Si	1	6.7	%																																																																																												
No	14	93.3	%																																																																																												
Si	1	6.7	%																																																																																												
No	14	93.3	%																																																																																												
Si	0	0.0	%																																																																																												
No	15	100.0	%																																																																																												
<p>42. Tipo de tenencia de la tierra</p> <table style="width: 100%; border-collapse: collapse;"> <tr> <td style="width: 25%;">1. Propia pagada</td> <td style="width: 10%; text-align: center;">1</td> <td style="width: 10%; text-align: center;">6.7</td> <td style="width: 10%; text-align: center;">%</td> <td style="width: 45%;"></td> </tr> <tr> <td>Pleno</td> <td style="text-align: center;">0</td> <td style="text-align: center;">0.0</td> <td style="text-align: center;">%</td> <td></td> </tr> <tr> <td>Util</td> <td style="text-align: center;">1</td> <td style="text-align: center;">100.0</td> <td style="text-align: center;">%</td> <td></td> </tr> <tr> <td>Escritura</td> <td style="text-align: center;">0</td> <td style="text-align: center;">0.0</td> <td style="text-align: center;">%</td> <td></td> </tr> <tr> <td>2. Propia pagando</td> <td style="text-align: center;">0</td> <td style="text-align: center;">0.0</td> <td style="text-align: center;">%</td> <td></td> </tr> <tr> <td>3. Alquilada</td> <td style="text-align: center;">0</td> <td style="text-align: center;">0.0</td> <td style="text-align: center;">%</td> <td></td> </tr> <tr> <td>4. Prestada</td> <td style="text-align: center;">0</td> <td style="text-align: center;">0.0</td> <td style="text-align: center;">%</td> <td></td> </tr> <tr> <td>5. En litigio</td> <td style="text-align: center;">0</td> <td style="text-align: center;">0.0</td> <td style="text-align: center;">%</td> <td></td> </tr> <tr> <td>6. Comunal</td> <td style="text-align: center;">0</td> <td style="text-align: center;">0.0</td> <td style="text-align: center;">%</td> <td></td> </tr> <tr> <td>7. No tiene</td> <td style="text-align: center;">14</td> <td style="text-align: center;">93.3</td> <td style="text-align: center;">%</td> <td></td> </tr> </table>	1. Propia pagada	1	6.7	%		Pleno	0	0.0	%		Util	1	100.0	%		Escritura	0	0.0	%		2. Propia pagando	0	0.0	%		3. Alquilada	0	0.0	%		4. Prestada	0	0.0	%		5. En litigio	0	0.0	%		6. Comunal	0	0.0	%		7. No tiene	14	93.3	%		<p>46. Cuantos hombres de la familia participan en organizaciones:</p> <table style="width: 100%; border-collapse: collapse;"> <tr> <td style="width: 20%;">Ninguno</td> <td style="width: 10%; text-align: center;">0</td> <td style="width: 10%; text-align: center;">0.0</td> <td style="width: 10%; text-align: center;">%</td> <td style="width: 50%;"></td> </tr> <tr> <td>Uno</td> <td style="text-align: center;">0</td> <td style="text-align: center;">0.0</td> <td style="text-align: center;">%</td> <td></td> </tr> <tr> <td>Dos</td> <td style="text-align: center;">0</td> <td style="text-align: center;">0.0</td> <td style="text-align: center;">%</td> <td></td> </tr> <tr> <td>Tres y mas</td> <td style="text-align: center;">0</td> <td style="text-align: center;">0.0</td> <td style="text-align: center;">%</td> <td></td> </tr> </table>	Ninguno	0	0.0	%		Uno	0	0.0	%		Dos	0	0.0	%		Tres y mas	0	0.0	%																									
1. Propia pagada	1	6.7	%																																																																																												
Pleno	0	0.0	%																																																																																												
Util	1	100.0	%																																																																																												
Escritura	0	0.0	%																																																																																												
2. Propia pagando	0	0.0	%																																																																																												
3. Alquilada	0	0.0	%																																																																																												
4. Prestada	0	0.0	%																																																																																												
5. En litigio	0	0.0	%																																																																																												
6. Comunal	0	0.0	%																																																																																												
7. No tiene	14	93.3	%																																																																																												
Ninguno	0	0.0	%																																																																																												
Uno	0	0.0	%																																																																																												
Dos	0	0.0	%																																																																																												
Tres y mas	0	0.0	%																																																																																												
<p>47. Cuantas mujeres de la familia participan en organizaciones:</p> <table style="width: 100%; border-collapse: collapse;"> <tr> <td style="width: 15%;">Ninguno</td> <td style="width: 10%; text-align: center;">0</td> <td style="width: 10%; text-align: center;">0.0</td> <td style="width: 10%; text-align: center;">%</td> <td style="width: 50%;"></td> </tr> <tr> <td>Uno</td> <td style="text-align: center;">0</td> <td style="text-align: center;">0.0</td> <td style="text-align: center;">%</td> <td></td> </tr> <tr> <td>Dos</td> <td style="text-align: center;">0</td> <td style="text-align: center;">0.0</td> <td style="text-align: center;">%</td> <td></td> </tr> <tr> <td>Tres y mas</td> <td style="text-align: center;">0</td> <td style="text-align: center;">0.0</td> <td style="text-align: center;">%</td> <td></td> </tr> </table>	Ninguno	0	0.0	%		Uno	0	0.0	%		Dos	0	0.0	%		Tres y mas	0	0.0	%		<p>48. En la casa que habita existen los siguientes servicios publicos:</p> <table border="1" style="width: 100%; border-collapse: collapse;"> <thead> <tr> <th rowspan="2" style="width: 5%;">No</th> <th rowspan="2" style="width: 75%;">Servicios Publicos</th> <th colspan="2" style="width: 20%;">Lo reciben</th> </tr> <tr> <th style="width: 10%;">Cant.</th> <th style="width: 10%;">%</th> </tr> </thead> <tbody> <tr><td>1</td><td>Agua de pozo propio</td><td style="text-align: center;">0</td><td style="text-align: center;">0.0</td></tr> <tr><td>2</td><td>Agua domiciliar de pozo comunal</td><td style="text-align: center;">0</td><td style="text-align: center;">0.0</td></tr> <tr><td>3</td><td>Acarrea agua de rio o quebrada</td><td style="text-align: center;">0</td><td style="text-align: center;">0.0</td></tr> <tr><td>4</td><td>Agua domiciliar por acueducto</td><td style="text-align: center;">15</td><td style="text-align: center;">100.0</td></tr> <tr><td>5</td><td>Agua domiciliar por Manguera</td><td style="text-align: center;">0</td><td style="text-align: center;">0.0</td></tr> <tr><td>6</td><td>Agua llave publica / fuente</td><td style="text-align: center;">0</td><td style="text-align: center;">0.0</td></tr> <tr><td>7</td><td>Reservorio de agua lluvia</td><td style="text-align: center;">0</td><td style="text-align: center;">0.0</td></tr> <tr><td>8</td><td>Servicio sanitario</td><td style="text-align: center;">15</td><td style="text-align: center;">100.0</td></tr> <tr><td>9</td><td>Letrina</td><td style="text-align: center;">0</td><td style="text-align: center;">0.0</td></tr> <tr><td>10</td><td>Usa la letrina</td><td style="text-align: center;">0</td><td style="text-align: center;">0.0</td></tr> <tr><td>11</td><td>Recolección de basura</td><td style="text-align: center;">15</td><td style="text-align: center;">100.0</td></tr> <tr><td>12</td><td>Aseo de calles</td><td style="text-align: center;">0</td><td style="text-align: center;">0.0</td></tr> <tr><td>13</td><td>Energia eléctrica domiciliaria</td><td style="text-align: center;">15</td><td style="text-align: center;">100.0</td></tr> <tr><td>14</td><td>Teléfono (Hondutel)</td><td style="text-align: center;">0</td><td style="text-align: center;">0.0</td></tr> <tr><td>15</td><td>Teléfono (Celular)</td><td style="text-align: center;">15</td><td style="text-align: center;">100.0</td></tr> <tr><td>16</td><td>Alumbrada publico</td><td style="text-align: center;">15</td><td style="text-align: center;">100.0</td></tr> <tr><td>17</td><td>Mantenimiento de calles</td><td style="text-align: center;">0</td><td style="text-align: center;">0.0</td></tr> </tbody> </table>	No	Servicios Publicos	Lo reciben		Cant.	%	1	Agua de pozo propio	0	0.0	2	Agua domiciliar de pozo comunal	0	0.0	3	Acarrea agua de rio o quebrada	0	0.0	4	Agua domiciliar por acueducto	15	100.0	5	Agua domiciliar por Manguera	0	0.0	6	Agua llave publica / fuente	0	0.0	7	Reservorio de agua lluvia	0	0.0	8	Servicio sanitario	15	100.0	9	Letrina	0	0.0	10	Usa la letrina	0	0.0	11	Recolección de basura	15	100.0	12	Aseo de calles	0	0.0	13	Energia eléctrica domiciliaria	15	100.0	14	Teléfono (Hondutel)	0	0.0	15	Teléfono (Celular)	15	100.0	16	Alumbrada publico	15	100.0	17	Mantenimiento de calles	0	0.0
Ninguno	0	0.0	%																																																																																												
Uno	0	0.0	%																																																																																												
Dos	0	0.0	%																																																																																												
Tres y mas	0	0.0	%																																																																																												
No	Servicios Publicos	Lo reciben																																																																																													
		Cant.	%																																																																																												
1	Agua de pozo propio	0	0.0																																																																																												
2	Agua domiciliar de pozo comunal	0	0.0																																																																																												
3	Acarrea agua de rio o quebrada	0	0.0																																																																																												
4	Agua domiciliar por acueducto	15	100.0																																																																																												
5	Agua domiciliar por Manguera	0	0.0																																																																																												
6	Agua llave publica / fuente	0	0.0																																																																																												
7	Reservorio de agua lluvia	0	0.0																																																																																												
8	Servicio sanitario	15	100.0																																																																																												
9	Letrina	0	0.0																																																																																												
10	Usa la letrina	0	0.0																																																																																												
11	Recolección de basura	15	100.0																																																																																												
12	Aseo de calles	0	0.0																																																																																												
13	Energia eléctrica domiciliaria	15	100.0																																																																																												
14	Teléfono (Hondutel)	0	0.0																																																																																												
15	Teléfono (Celular)	15	100.0																																																																																												
16	Alumbrada publico	15	100.0																																																																																												
17	Mantenimiento de calles	0	0.0																																																																																												
<p style="text-align: center;">Indicadores Socioeconómicos de Nueva Arcadia, Copán.</p>																																																																																															



INFORME DE LINEA DE BASE

Frecuencia Colonia Santa Rosa La Entrada Copán

MANCOMUNIDAD CHORTI																																																																																																																																	
MUNICIPALIDAD DE NUEVA ARCADIA, COPÁN.																																																																																																																																	
Encuesta Socioeconomica para Establecer Linea de Base a Nivel Municipal																																																																																																																																	
(en el marco de los ODS, PLAN DE NACIÓN Y VISIÓN DE PAIS)																																																																																																																																	
DATOS GENERALES																																																																																																																																	
Municipio: Nueva Arcadia, Copán.																																																																																																																																	
Barrio:																																																																																																																																	
Población: 141				Vivienda: 31																																																																																																																													
12. Clasificación de personas por rangos de edades y sexos <table border="1" style="width: 100%; border-collapse: collapse; margin-top: 10px;"> <thead> <tr> <th rowspan="3">No</th> <th rowspan="3">Rangos de Edades</th> <th rowspan="3">No. De Personas</th> <th colspan="2">Sexo</th> <th colspan="2">saben leer y escribir</th> </tr> <tr> <th>F</th> <th>M</th> <th>F</th> <th>M</th> </tr> <tr> <th></th> <th></th> <th></th> <th></th> </tr> </thead> <tbody> <tr><td>1</td><td>Menores de 1 año</td><td>0</td><td>0</td><td>0</td><td>0</td><td>0</td></tr> <tr><td>2</td><td>De 1 a 4 años</td><td>14</td><td>9</td><td>5</td><td>0</td><td>1</td></tr> <tr><td>3</td><td>De 5 a 6 años</td><td>8</td><td>2</td><td>6</td><td>0</td><td>5</td></tr> <tr><td>4</td><td>De 7 a 12 años</td><td>24</td><td>10</td><td>14</td><td>10</td><td>14</td></tr> <tr><td>5</td><td>De 13 a 15 años</td><td>7</td><td>3</td><td>4</td><td>3</td><td>4</td></tr> <tr><td>6</td><td>De 16 a 18 años</td><td>8</td><td>3</td><td>5</td><td>3</td><td>5</td></tr> <tr><td>7</td><td>De 19 a 23 años</td><td>14</td><td>6</td><td>8</td><td>6</td><td>8</td></tr> <tr><td>8</td><td>De 24 a 30 años</td><td>16</td><td>7</td><td>9</td><td>7</td><td>9</td></tr> <tr><td>9</td><td>De 31 a 40 años</td><td>27</td><td>15</td><td>12</td><td>13</td><td>11</td></tr> <tr><td>10</td><td>De 41 a 50 años</td><td>13</td><td>8</td><td>5</td><td>8</td><td>5</td></tr> <tr><td>11</td><td>De 51 a 64 años</td><td>6</td><td>2</td><td>4</td><td>2</td><td>4</td></tr> <tr><td>12</td><td>De 65 años y mas</td><td>4</td><td>2</td><td>2</td><td>0</td><td>0</td></tr> </tbody> </table>				No	Rangos de Edades	No. De Personas	Sexo		saben leer y escribir		F	M	F	M					1	Menores de 1 año	0	0	0	0	0	2	De 1 a 4 años	14	9	5	0	1	3	De 5 a 6 años	8	2	6	0	5	4	De 7 a 12 años	24	10	14	10	14	5	De 13 a 15 años	7	3	4	3	4	6	De 16 a 18 años	8	3	5	3	5	7	De 19 a 23 años	14	6	8	6	8	8	De 24 a 30 años	16	7	9	7	9	9	De 31 a 40 años	27	15	12	13	11	10	De 41 a 50 años	13	8	5	8	5	11	De 51 a 64 años	6	2	4	2	4	12	De 65 años y mas	4	2	2	0	0	15. Quien atendio el parto <table style="width: 100%; margin-top: 10px;"> <tr><td>1. Enfermera</td><td style="text-align: right;">0</td><td style="text-align: right;">0.0</td><td>%</td></tr> <tr><td>2. Partera</td><td style="text-align: right;">0</td><td style="text-align: right;">0.0</td><td>%</td></tr> <tr><td>3. Medico</td><td style="text-align: right;">1</td><td style="text-align: right;">2.9</td><td>%</td></tr> <tr><td>4. Ella sola</td><td style="text-align: right;">0</td><td style="text-align: right;">0.0</td><td>%</td></tr> <tr><td>5. Marido</td><td style="text-align: right;">0</td><td style="text-align: right;">0.0</td><td>%</td></tr> <tr><td>6. Otra Persona</td><td style="text-align: right;">0</td><td style="text-align: right;">0.0</td><td>%</td></tr> </table>			1. Enfermera	0	0.0	%	2. Partera	0	0.0	%	3. Medico	1	2.9	%	4. Ella sola	0	0.0	%	5. Marido	0	0.0	%	6. Otra Persona	0	0.0	%
No	Rangos de Edades	No. De Personas	Sexo				saben leer y escribir																																																																																																																										
			F				M	F	M																																																																																																																								
1	Menores de 1 año	0	0	0	0	0																																																																																																																											
2	De 1 a 4 años	14	9	5	0	1																																																																																																																											
3	De 5 a 6 años	8	2	6	0	5																																																																																																																											
4	De 7 a 12 años	24	10	14	10	14																																																																																																																											
5	De 13 a 15 años	7	3	4	3	4																																																																																																																											
6	De 16 a 18 años	8	3	5	3	5																																																																																																																											
7	De 19 a 23 años	14	6	8	6	8																																																																																																																											
8	De 24 a 30 años	16	7	9	7	9																																																																																																																											
9	De 31 a 40 años	27	15	12	13	11																																																																																																																											
10	De 41 a 50 años	13	8	5	8	5																																																																																																																											
11	De 51 a 64 años	6	2	4	2	4																																																																																																																											
12	De 65 años y mas	4	2	2	0	0																																																																																																																											
1. Enfermera	0	0.0	%																																																																																																																														
2. Partera	0	0.0	%																																																																																																																														
3. Medico	1	2.9	%																																																																																																																														
4. Ella sola	0	0.0	%																																																																																																																														
5. Marido	0	0.0	%																																																																																																																														
6. Otra Persona	0	0.0	%																																																																																																																														
13. Cuantas madres solteras hay en el hogar: <div style="text-align: right;"> <u>4</u> 11.1 % </div>				16. Hubo alguna muerte materna durante el parto o post parto en la familia en el 2016 (hogares) 1. Si <u>0</u> 0.0 % 2. No <u>0</u> 0.0 %																																																																																																																													
14. Cuantos niñ@s nacieron en la familia durante 2016: <div style="text-align: right;"> <u>1</u> 3.2 % </div> <div style="text-align: right; margin-top: 10px;"> Femenino <u>1</u> 100.0 % Masculino <u>0</u> 0.0 % </div> <div style="text-align: right; margin-top: 10px;"> Mujeres en edad reproductiva <u>34</u> </div>				17. Planifica la familia con su pareja: 1. Si <u>20</u> 64.5 % 2. No <u>11</u> 35.5 %																																																																																																																													
				18. Tipo de método que usa: <table style="width: 100%; margin-top: 10px;"> <tr><td>1. Ritmo</td><td style="text-align: right;">3</td><td style="text-align: right;">15.0</td><td>%</td></tr> <tr><td>2. Diu</td><td style="text-align: right;">1</td><td style="text-align: right;">5.0</td><td>%</td></tr> <tr><td>3. Pastilla</td><td style="text-align: right;">4</td><td style="text-align: right;">20.0</td><td>%</td></tr> <tr><td>4. Preservativo</td><td style="text-align: right;">1</td><td style="text-align: right;">5.0</td><td>%</td></tr> <tr><td>5. Inyección</td><td style="text-align: right;">5</td><td style="text-align: right;">25.0</td><td>%</td></tr> <tr><td>6. Operación</td><td style="text-align: right;">7</td><td style="text-align: right;">35.0</td><td>%</td></tr> <tr><td>6.1. F</td><td style="text-align: right;">0</td><td style="text-align: right;">0.0</td><td>%</td></tr> <tr><td>6.2. M</td><td style="text-align: right;">0</td><td style="text-align: right;">0.0</td><td>%</td></tr> </table>			1. Ritmo	3	15.0	%	2. Diu	1	5.0	%	3. Pastilla	4	20.0	%	4. Preservativo	1	5.0	%	5. Inyección	5	25.0	%	6. Operación	7	35.0	%	6.1. F	0	0.0	%	6.2. M	0	0.0	%																																																																																											
1. Ritmo	3	15.0	%																																																																																																																														
2. Diu	1	5.0	%																																																																																																																														
3. Pastilla	4	20.0	%																																																																																																																														
4. Preservativo	1	5.0	%																																																																																																																														
5. Inyección	5	25.0	%																																																																																																																														
6. Operación	7	35.0	%																																																																																																																														
6.1. F	0	0.0	%																																																																																																																														
6.2. M	0	0.0	%																																																																																																																														



INFORME DE LINEA DE BASE



19. Se murio en la familia un niño (a) menor de 5 años en el 2016:

1. Si 0 **0.0** %

2. No 0 **0.0** %

Femenino 0 **####** %

Masculino 0 **####** %

20. Se manifestaron en algun miembro de su familia las siguientes enfermedades, durante el 2013:

No	Tipo de enfermedad	Se manifestó		Sexo				Asistencia					
		Si	%	M	%	F	%	Publi ca	%	Priv ada	%	Pro pia	%
1	Infecciones Respiratorias Agudas	2	1	1	50	1	50	0	0	1	50	1	50
2	Dengue Clásico	2	1	1	50	1	50	2	100	0	0	0	0
3	Paludismo	0	0	0	####	0	####	0	####	0	####	0	####
4	Dengue Hemorrágico	0	0	0	####	0	####	0	####	0	####	0	####
5	Chagas	0	0	0	####	0	####	0	####	0	####	0	####
6	Alcoholismo	0	0	0	####	0	####	0	####	0	####	0	####
7	Discapacidad en Niños/Niñas	0	0	0	####	0	####	0	####	0	####	0	####
8	Discapacidad en Jovenes	0	0	0	####	0	####	0	####	0	####	0	####
9	Discapacidad en adultos	0	0	0	####	0	####	0	####	0	####	0	####
10	Discapacidad en Adulto Mayor	0	0	0	####	0	####	0	####	0	####	0	####
11	Tuberculosis	0	0	0	####	0	####	0	####	0	####	0	####
12	Cancer	0	0	0	####	0	####	0	####	0	####	0	####
13	Diarreas	0	0	0	####	0	####	0	####	0	####	0	####
14	De la piel	0	0	0	####	0	####	0	####	0	####	0	####
15	Otros:	0	0	0	####	0	####	0	####	0	####	0	####

21. Tipo de vivienda en uso:

Casa	<u>28</u>	90.3 %
Apartamento Independiente	<u>0</u>	0.0 %
Local no abitacional	<u>0</u>	0.0 %
Cuarto mesón (cuarterias)	<u>2</u>	6.5 %
Casa improvisada	<u>1</u>	3.2 %

22. Materiales de construcción de las paredes:

1. Adobe	<u>31</u>	100.0 %
2. Bloque	<u>0</u>	0.0 %
3. Bahareque	<u>0</u>	0.0 %
4. Madera	<u>0</u>	0.0 %
5. Desperdicios	<u>0</u>	0.0 %
6. Ladrillo	<u>0</u>	0.0 %
7. Piedra	<u>0</u>	0.0 %

23. Tenencia de la vivienda:

Propia totalmente pagada	<u>17</u>	54.8 %
Dominio:		
Pleno	<u>3</u>	17.6 %
Escritura	<u>1</u>	5.9 %
Util	<u>13</u>	76.5 %
Sexo:		
Masculino	<u> </u>	0.0 %
Femenino	<u> </u>	0.0 %
Ambos	<u> </u>	0.0 %
Propia Pagando	<u>1</u>	3.2 %
Alquilada	<u>11</u>	35.5 %
Prestada	<u>2</u>	6.5 %



INFORME DE LINEA DE BASE

24. Cuales son los principales problemas de la vivienda.

No tiene repello	<u>5</u>	<u>16.1</u>	%	Externo	<u>5</u>	<u>100.0</u>	%	Interno	<u>1</u>	<u>20.0</u>	%
Piso de tierra	<u>3</u>	<u>9.7</u>	%								
Falta de cielo falso	<u>4</u>	<u>12.9</u>	%								
Problemas estructurales	<u>6</u>	<u>19.4</u>	%								
Techo en mal estado	<u>6</u>	<u>19.4</u>	%								
Ninguno	<u>21</u>	<u>67.7</u>	%								

25. Condiciones de la vivienda:

Buena	<u>21</u>	<u>67.7</u>	%
Regular	<u>6</u>	<u>19.4</u>	%
Mala	<u>4</u>	<u>12.9</u>	%

29. Cuántas piezas se utilizan como dormitorio:

Una	<u>7</u>	<u>22.6</u>	%
Dos	<u>14</u>	<u>45.2</u>	%
Tres	<u>7</u>	<u>22.6</u>	%
Cuatro y mas	<u>4</u>	<u>12.9</u>	%

26. Freceuntementeque utilizan para cocinar:

Electricidad	<u>0</u>	<u>0.0</u>	%
Gas volátil (Chimbo)	<u>27</u>	<u>87.1</u>	%
Gas (Kerosén)	<u>1</u>	<u>3.2</u>	%
Leña	<u>5</u>	<u>16.1</u>	%
No Cosina	<u>0</u>	<u>0.0</u>	%

30. Cuántas familias viven en esta casa:

Una	<u>29</u>	<u>93.5</u>	%
Dos	<u>0</u>	<u>0.0</u>	%
Tres	<u>1</u>	<u>3.2</u>	%
Cuatro	<u>1</u>	<u>3.2</u>	%
Cinco y mas	<u>0</u>	<u>0.0</u>	%
Familias			
<u>36</u>			

27. Cuantas piezas tiene esta vivienda:

Una	<u>3</u>	<u>9.7</u>	%
Dos	<u>2</u>	<u>6.5</u>	%
Tres	<u>5</u>	<u>16.1</u>	%
Cuatro	<u>8</u>	<u>25.8</u>	%
Cinco	<u>10</u>	<u>32.3</u>	%
Seis y mas	<u>3</u>	<u>9.7</u>	%

31. Ha emigrado algun miembro de su hogar:

Si	<u>1</u>	<u>3.2</u>	%
Cuantos	<u>3</u>	<u>9.7</u>	%
Sexo:			
Maculino	<u>1</u>	<u>33.3</u>	%
Femenino	<u>2</u>	<u>66.7</u>	%
Dentro del pais	<u>0</u>	<u>0.0</u>	%
Otro pais	<u>3</u>	<u>100.0</u>	%
No	<u>0</u>	<u>0.0</u>	%

28. Cuantos baños tiene:

No tiene baño	<u>0</u>	<u>0.0</u>	%
Uno	<u>25</u>	<u>80.6</u>	%
Dos	<u>3</u>	<u>9.7</u>	%
Tres y mas	<u>3</u>	<u>9.7</u>	%

32. Conoce usted casos de violencia intrafamiliar en el barrio en el ultimo año:

Si	<u>0</u>	<u>-</u>	%	Cuantos	<u>0</u>	<u>###</u>	%
No	<u>0</u>	<u>-</u>	%				



INFORME DE LINEA DE BASE



33. Le ha sucedido algún caso de violencia a usted o a su familia en el ultimo año:

Si 0 **0.0** % Cuantos 0 **0.0** % No 0 **0.0** %

34. Situación educativa actual, e igualdad entre los sexos, de los niños en edad escolar (4 a 23 años **66**)

Sexo		Grado que actualmente cursan o cursaron											Estudian ahora	
M	F	Pre Grado	Primer Grado	Segundo Grado	Tercero Grado	Cuarto Grado	Quinto Grado	Sexto Grado	Básico	Diver.	Univ.	Ning.	Si	No
39	27	5	5	4	4	6	8	5	20	7	0	2	38	28
59.0%	40.0%	7.6%	7.6%	6.1%	6.1%	9.1%	12.1%	7.6%	30.3%	10.4%	0.0%	3.0%	57.6%	42.4%

35. Profesión u oficio e ingresos de los miembros de la familia en edad de trabajar:

Pea Ocupada y Desocupada

Si	%	No	%	Ingresos	Cant.	%
				Menos de 1,000	55	110.0 %
50	47.6	55	52.4	Entre Lps. 1,001 a 2,000	2	4.0 %
				Entre Lps. 2,001 a 4,000	11	22.0 %
				Entre Lps. 4,001 a 8,000	24	48.0 %
				Entre Lps. 8,001 y más	19	38.0 %

36. Alguien de la familia ha obtenido algún tipo de prestamo:

Si 12 **38.71** %
 No 0 **-** %
 M 9 **6.38** %
 F 3 **2.13** %

39. Cuantos son los ingresos mensuales familiares:

Rangos (Lps)	Hogar	%
de 1,000.00	0	0.00
1,001 - 2,000	2	6.45
2,001 - 4,000	2	6.45
4,001 - 8,000	5	16.13
8,001 - 12,000	7	22.58
12,001 - 20,000	11	35.48
20,001 - 30,000	4	12.90
30,001 - 50,000	0	0.00
50,001 y Mas	0	0.00

37. Reciben remesas:

Si 6 **19.35** %
 No 25 **80.65** %

38. Cuanto Ips.

No.	Rango	Cant.	%
1	0.01 - 1000.00	2	33.33
2	1000.01 - 2000.00	2	33.33
3	2000.01 - y mas	2	33.33

40. Los ingresos familiares ajustan para alimentarse los:

1. 3 tiempos 29 **93.5** %
 2. 2 tiempos 0 **0.0** %
 3. 1 tiempos 2 **6.5** %



INFORME DE LINEA DE BASE

<p>41. Trabaja por cuenta propia la tierra alguien en la familia</p> <table style="width: 100%; border-collapse: collapse;"> <tr> <td style="width: 15%;">1. Si</td> <td style="width: 10%; text-align: center;">1</td> <td style="width: 10%; text-align: center;">3.2</td> <td style="width: 10%;">%</td> <td style="width: 50%;"></td> </tr> <tr> <td>2. No</td> <td style="text-align: center;">30</td> <td style="text-align: center;">96.8</td> <td>%</td> <td></td> </tr> <tr> <td colspan="4"></td> <td style="text-align: center;">M 1 1.0 %</td> </tr> <tr> <td colspan="4"></td> <td style="text-align: center;">F 0 0.0 %</td> </tr> <tr> <td colspan="5">Cuantos</td> </tr> <tr> <td>Uno</td> <td style="text-align: center;">1</td> <td style="text-align: center;">100.0</td> <td>%</td> <td></td> </tr> <tr> <td>Dos</td> <td style="text-align: center;">0</td> <td style="text-align: center;">0.0</td> <td>%</td> <td></td> </tr> <tr> <td>Tres</td> <td style="text-align: center;">0</td> <td style="text-align: center;">0.0</td> <td>%</td> <td></td> </tr> <tr> <td>Cuatro</td> <td style="text-align: center;">0</td> <td style="text-align: center;">0.0</td> <td>%</td> <td></td> </tr> <tr> <td>Cinco y mas</td> <td style="text-align: center;">0</td> <td style="text-align: center;">0.0</td> <td>%</td> <td></td> </tr> </table>	1. Si	1	3.2	%		2. No	30	96.8	%						M 1 1.0 %					F 0 0.0 %	Cuantos					Uno	1	100.0	%		Dos	0	0.0	%		Tres	0	0.0	%		Cuatro	0	0.0	%		Cinco y mas	0	0.0	%		<p>43. Se producen alimentos en la familia:</p> <table style="width: 100%; border-collapse: collapse;"> <tr> <td style="width: 15%;">Si</td> <td style="width: 10%; text-align: center;">0</td> <td style="width: 10%; text-align: center;">0.0</td> <td style="width: 10%;">%</td> <td style="width: 50%;"></td> </tr> <tr> <td>No</td> <td style="text-align: center;">0</td> <td style="text-align: center;">0.0</td> <td>%</td> <td></td> </tr> </table> <p>44. Producen suficientes alimentos para autoconsumo:</p> <table style="width: 100%; border-collapse: collapse;"> <tr> <td style="width: 15%;">Si</td> <td style="width: 10%; text-align: center;">0</td> <td style="width: 10%; text-align: center;">0.0</td> <td style="width: 10%;">%</td> <td style="width: 50%;"></td> </tr> <tr> <td>No</td> <td style="text-align: center;">0</td> <td style="text-align: center;">0.0</td> <td>%</td> <td></td> </tr> </table> <p>45. De los alimentos que producen obtienen exedentes para la venta:</p> <table style="width: 100%; border-collapse: collapse;"> <tr> <td style="width: 15%;">Si</td> <td style="width: 10%; text-align: center;">0</td> <td style="width: 10%; text-align: center;">0.0</td> <td style="width: 10%;">%</td> <td style="width: 50%;"></td> </tr> <tr> <td>No</td> <td style="text-align: center;">0</td> <td style="text-align: center;">0.0</td> <td>%</td> <td></td> </tr> </table>	Si	0	0.0	%		No	0	0.0	%		Si	0	0.0	%		No	0	0.0	%		Si	0	0.0	%		No	0	0.0	%															
1. Si	1	3.2	%																																																																																												
2. No	30	96.8	%																																																																																												
				M 1 1.0 %																																																																																											
				F 0 0.0 %																																																																																											
Cuantos																																																																																															
Uno	1	100.0	%																																																																																												
Dos	0	0.0	%																																																																																												
Tres	0	0.0	%																																																																																												
Cuatro	0	0.0	%																																																																																												
Cinco y mas	0	0.0	%																																																																																												
Si	0	0.0	%																																																																																												
No	0	0.0	%																																																																																												
Si	0	0.0	%																																																																																												
No	0	0.0	%																																																																																												
Si	0	0.0	%																																																																																												
No	0	0.0	%																																																																																												
<p>42. Tipo de tenencia de la tierra</p> <table style="width: 100%; border-collapse: collapse;"> <tr> <td style="width: 20%;">1. Propia pagada</td> <td style="width: 10%; text-align: center;">0</td> <td style="width: 10%; text-align: center;">0.0</td> <td style="width: 10%;">%</td> <td style="width: 50%;"></td> </tr> <tr> <td>Pleno</td> <td style="text-align: center;">0</td> <td style="text-align: center;">#iDIV/0!</td> <td>%</td> <td></td> </tr> <tr> <td>Util</td> <td style="text-align: center;">0</td> <td style="text-align: center;">#iDIV/0!</td> <td>%</td> <td></td> </tr> <tr> <td>Escritura</td> <td style="text-align: center;">0</td> <td style="text-align: center;">#iDIV/0!</td> <td>%</td> <td></td> </tr> <tr> <td>2. Propia pagando</td> <td style="text-align: center;">0</td> <td style="text-align: center;">0.0</td> <td>%</td> <td></td> </tr> <tr> <td>3. Alquilada</td> <td style="text-align: center;">0</td> <td style="text-align: center;">0.0</td> <td>%</td> <td></td> </tr> <tr> <td>4. Prestada</td> <td style="text-align: center;">0</td> <td style="text-align: center;">0.0</td> <td>%</td> <td></td> </tr> <tr> <td>5. En litigio</td> <td style="text-align: center;">0</td> <td style="text-align: center;">0.0</td> <td>%</td> <td></td> </tr> <tr> <td>6. Comunal</td> <td style="text-align: center;">0</td> <td style="text-align: center;">0.0</td> <td>%</td> <td></td> </tr> <tr> <td>7. No tiene</td> <td style="text-align: center;">0</td> <td style="text-align: center;">0.0</td> <td>%</td> <td></td> </tr> </table>	1. Propia pagada	0	0.0	%		Pleno	0	#iDIV/0!	%		Util	0	#iDIV/0!	%		Escritura	0	#iDIV/0!	%		2. Propia pagando	0	0.0	%		3. Alquilada	0	0.0	%		4. Prestada	0	0.0	%		5. En litigio	0	0.0	%		6. Comunal	0	0.0	%		7. No tiene	0	0.0	%		<p>46. Cuantos hombres de la familia participan en organizaciones:</p> <table style="width: 100%; border-collapse: collapse;"> <tr> <td style="width: 15%;">Ninguno</td> <td style="width: 10%; text-align: center;">0</td> <td style="width: 10%; text-align: center;">0.0</td> <td style="width: 10%;">%</td> <td style="width: 50%;"></td> </tr> <tr> <td>Uno</td> <td style="text-align: center;">1</td> <td style="text-align: center;">3.2</td> <td>%</td> <td></td> </tr> <tr> <td>Dos</td> <td style="text-align: center;">0</td> <td style="text-align: center;">0.0</td> <td>%</td> <td></td> </tr> <tr> <td>Tres y mas</td> <td style="text-align: center;">0</td> <td style="text-align: center;">0.0</td> <td>%</td> <td></td> </tr> </table>	Ninguno	0	0.0	%		Uno	1	3.2	%		Dos	0	0.0	%		Tres y mas	0	0.0	%																									
1. Propia pagada	0	0.0	%																																																																																												
Pleno	0	#iDIV/0!	%																																																																																												
Util	0	#iDIV/0!	%																																																																																												
Escritura	0	#iDIV/0!	%																																																																																												
2. Propia pagando	0	0.0	%																																																																																												
3. Alquilada	0	0.0	%																																																																																												
4. Prestada	0	0.0	%																																																																																												
5. En litigio	0	0.0	%																																																																																												
6. Comunal	0	0.0	%																																																																																												
7. No tiene	0	0.0	%																																																																																												
Ninguno	0	0.0	%																																																																																												
Uno	1	3.2	%																																																																																												
Dos	0	0.0	%																																																																																												
Tres y mas	0	0.0	%																																																																																												
<p>47. Cuantas mujeres de la familia participan en organizaciones:</p> <table style="width: 100%; border-collapse: collapse;"> <tr> <td style="width: 15%;">Ninguno</td> <td style="width: 10%; text-align: center;">0</td> <td style="width: 10%; text-align: center;">0.0</td> <td style="width: 10%;">%</td> <td style="width: 50%;"></td> </tr> <tr> <td>Uno</td> <td style="text-align: center;">0</td> <td style="text-align: center;">0.0</td> <td>%</td> <td></td> </tr> <tr> <td>Dos</td> <td style="text-align: center;">0</td> <td style="text-align: center;">0.0</td> <td>%</td> <td></td> </tr> <tr> <td>Tres y mas</td> <td style="text-align: center;">0</td> <td style="text-align: center;">0.0</td> <td>%</td> <td></td> </tr> </table>	Ninguno	0	0.0	%		Uno	0	0.0	%		Dos	0	0.0	%		Tres y mas	0	0.0	%		<p>48. En la casa que habita existen los siguientes servicios publicos:</p> <table border="1" style="width: 100%; border-collapse: collapse;"> <thead> <tr> <th rowspan="2" style="width: 5%;">No</th> <th rowspan="2" style="width: 70%;">Servicios Publicos</th> <th colspan="2" style="width: 25%;">Lo reciben</th> </tr> <tr> <th style="width: 10%;">Cant.</th> <th style="width: 15%;">%</th> </tr> </thead> <tbody> <tr><td>1</td><td>Agua de pozo propio</td><td style="text-align: center;">0</td><td style="text-align: center;">0.0</td></tr> <tr><td>2</td><td>Agua domiciliar de pozo comunal</td><td style="text-align: center;">0</td><td style="text-align: center;">0.0</td></tr> <tr><td>3</td><td>Acarrea agua de rio o quebrada</td><td style="text-align: center;">0</td><td style="text-align: center;">0.0</td></tr> <tr><td>4</td><td>Agua domiciliar por acueducto</td><td style="text-align: center;">23</td><td style="text-align: center;">74.2</td></tr> <tr><td>5</td><td>Agua domiciliar por Manguera</td><td style="text-align: center;">6</td><td style="text-align: center;">19.4</td></tr> <tr><td>6</td><td>Agua llave publica / fuente</td><td style="text-align: center;">4</td><td style="text-align: center;">12.9</td></tr> <tr><td>7</td><td>Reservorio de agua lluvia</td><td style="text-align: center;">1</td><td style="text-align: center;">3.2</td></tr> <tr><td>8</td><td>Servicio sanitario</td><td style="text-align: center;">30</td><td style="text-align: center;">96.8</td></tr> <tr><td>9</td><td>Letrina</td><td style="text-align: center;">1</td><td style="text-align: center;">3.2</td></tr> <tr><td>10</td><td>Usa la letrina</td><td style="text-align: center;">0</td><td style="text-align: center;">0.0</td></tr> <tr><td>11</td><td>Recolección de basura</td><td style="text-align: center;">29</td><td style="text-align: center;">93.5</td></tr> <tr><td>12</td><td>Aseo de calles</td><td style="text-align: center;">1</td><td style="text-align: center;">3.2</td></tr> <tr><td>13</td><td>Energia eléctrica domiciliaria</td><td style="text-align: center;">29</td><td style="text-align: center;">93.5</td></tr> <tr><td>14</td><td>Teléfono (Hondutel)</td><td style="text-align: center;">0</td><td style="text-align: center;">0.0</td></tr> <tr><td>15</td><td>Teléfono (Celular)</td><td style="text-align: center;">28</td><td style="text-align: center;">90.3</td></tr> <tr><td>16</td><td>Alumbrada publico</td><td style="text-align: center;">21</td><td style="text-align: center;">67.7</td></tr> <tr><td>17</td><td>Mantenimiento de calles</td><td style="text-align: center;">5</td><td style="text-align: center;">16.1</td></tr> </tbody> </table>	No	Servicios Publicos	Lo reciben		Cant.	%	1	Agua de pozo propio	0	0.0	2	Agua domiciliar de pozo comunal	0	0.0	3	Acarrea agua de rio o quebrada	0	0.0	4	Agua domiciliar por acueducto	23	74.2	5	Agua domiciliar por Manguera	6	19.4	6	Agua llave publica / fuente	4	12.9	7	Reservorio de agua lluvia	1	3.2	8	Servicio sanitario	30	96.8	9	Letrina	1	3.2	10	Usa la letrina	0	0.0	11	Recolección de basura	29	93.5	12	Aseo de calles	1	3.2	13	Energia eléctrica domiciliaria	29	93.5	14	Teléfono (Hondutel)	0	0.0	15	Teléfono (Celular)	28	90.3	16	Alumbrada publico	21	67.7	17	Mantenimiento de calles	5	16.1
Ninguno	0	0.0	%																																																																																												
Uno	0	0.0	%																																																																																												
Dos	0	0.0	%																																																																																												
Tres y mas	0	0.0	%																																																																																												
No	Servicios Publicos	Lo reciben																																																																																													
		Cant.	%																																																																																												
1	Agua de pozo propio	0	0.0																																																																																												
2	Agua domiciliar de pozo comunal	0	0.0																																																																																												
3	Acarrea agua de rio o quebrada	0	0.0																																																																																												
4	Agua domiciliar por acueducto	23	74.2																																																																																												
5	Agua domiciliar por Manguera	6	19.4																																																																																												
6	Agua llave publica / fuente	4	12.9																																																																																												
7	Reservorio de agua lluvia	1	3.2																																																																																												
8	Servicio sanitario	30	96.8																																																																																												
9	Letrina	1	3.2																																																																																												
10	Usa la letrina	0	0.0																																																																																												
11	Recolección de basura	29	93.5																																																																																												
12	Aseo de calles	1	3.2																																																																																												
13	Energia eléctrica domiciliaria	29	93.5																																																																																												
14	Teléfono (Hondutel)	0	0.0																																																																																												
15	Teléfono (Celular)	28	90.3																																																																																												
16	Alumbrada publico	21	67.7																																																																																												
17	Mantenimiento de calles	5	16.1																																																																																												
<p style="text-align: center;">Indicadores Socioeconómicos de Nueva Arcadia, Copán.</p>																																																																																															



INFORME DE LINEA DE BASE

Frecuencia Colonia Villas del Monte La Entrada Copán

MANCOMUNIDAD CHORTI MUNICIPALIDAD DE NUEVA ARCADIA, COPÁN. Encuesta Socioeconomica para Establecer Linea de Base a Nivel Municipal (en el marco de los ODS, PLAN DE NACIÓN Y VISIÓN DE PAIS)						
DATOS GENERALES						
Municipio: Nueva Arcadia, Copán.						
Colonia: Villas del Monte						
Población: <u>74</u>			Vivienda: <u>21</u>			
12. Clasificación de personas por rangos de edades y sexos				15. Quien atendio el parto		
No	Rangos de Edades	No. De Personas	Sexo		saben leer y escribir	
			F	M	F	M
1	Menores de 1 año	0	0	0	0	0
2	De 1 a 4 años	3	2	1	0	0
3	De 5 a 6 años	3	3	0	1	0
4	De 7 a 12 años	4	2	2	2	2
5	De 13 a 15 años	5	1	4	1	4
6	De 16 a 18 años	8	4	4	4	4
7	De 19 a 23 años	8	1	7	1	7
8	De 24 a 30 años	6	4	2	4	2
9	De 31 a 40 años	13	7	6	7	6
10	De 41 a 50 años	13	5	8	5	8
11	De 51 a 64 años	11	5	6	3	4
12	De 65 años y mas	0	0	0	0	0
13. Cuantas madres solteras hay en el hogar: <u>0</u> 0.0 %				15. Quien atendio el parto		
				1. Enfermera <u>0</u> 0.0 % 2. Partera <u>0</u> 0.0 % 3. Medico <u>0</u> 0.0 % 4. Ella sola <u>0</u> 0.0 % 5. Marido <u>0</u> 0.0 % 6. Otra Persona <u>0</u> 0.0 %		
14. Cuantos niñ@s nacieron en la familia durante 2016: <u>0</u> 0.0 % Femenino <u>0</u> ##### % Masculino <u>0</u> ##### % Mujeres en edad reproductiva <u>17</u>				16. Hubo alguna muerte materna durante el parto o post parto en la familia en el 2016 (hogares) 1. Si <u>0</u> 0.0 % 2. No <u>21</u> ##### %		
17. Planifica la familia con su pareja: 1. Si <u>6</u> 28.6 % 2. No <u>15</u> 71.4 %				18. Tipo de método que usa: 1. Ritmo <u>0</u> 0.0 % 2. Diu <u>0</u> 0.0 % 3. Pastilla <u>6</u> 100.0 % 4. Preservativo <u>0</u> 0.0 % 5. Inyección <u>0</u> 0.0 % 6. Operación <u>0</u> 0.0 % 6.1. F <u>0</u> 0.0 % 6.2. M <u>0</u> 0.0 %		



INFORME DE LINEA DE BASE



19. Se murio en la familia un niño (a) menor de 5 años en el 2016:

1. Si 0 **0.0** %

2. No 21 **#####** %

Femenino 0 **#####** %

Masculino 0 **#####** %

20. Se manifestaron en algun miembro de su familia las siguientes enfermedades, durante el 2013:

No	Tipo de enfermedad	Se manifesto		Sexo				Asistencia					
		Si	%	M	%	F	%	Publi ca	%	Priv ada	%	Pro pia	%
1	Infecciones Respiratorias Agudas	24	32	15	63	9	38	3	13	1	4	20	83
2	Dengue Clásico	2	3	2	100	0	0	0	0	1	50	1	50
3	Paludismo	2	3	1	50	1	50	2	100	0	0	0	0
4	Dengue Hemorrágico	1	1	1	100	0	0	0	0	0	0	1	100
5	Chagas	0	0	0	#####	0	#####	0	#####	0	#####	0	#####
6	Alcoholismo	0	0	0	#####	0	#####	0	#####	0	#####	0	#####
7	Discapacidad en Niños/Niñas	0	0	0	#####	0	#####	0	#####	0	#####	0	#####
8	Discapacidad en Jovenes	0	0	0	#####	0	#####	0	#####	0	#####	0	#####
9	Discapacidad en adultos	0	0	0	#####	0	#####	0	#####	0	#####	0	#####
10	Discapacidad en Adulto Mayor	0	0	0	#####	0	#####	0	#####	0	#####	0	#####
11	Tuberculosis	0	0	0	#####	0	#####	0	#####	0	#####	0	#####
12	Cancer	0	0	0	#####	0	#####	0	#####	0	#####	0	#####
13	Diarreas	0	0	0	#####	0	#####	0	#####	0	#####	0	#####
14	De la piel	0	0	0	#####	0	#####	0	#####	0	#####	0	#####
15	Otros:	0	0	0	#####	0	#####	0	#####	0	#####	0	#####

21. Tipo de vivienda en uso:

Casa 21 **100.0** %
 Apartamento Independiente 0 **0.0** %
 Local no abitacional 0 **0.0** %
 Cuarto mesón (cuarterias) 0 **0.0** %
 Casa improvisada 0 **0.0** %

22. Materiales de construcción de las paredes:

1. Adobe 0 **0.0** %
 2. Bloque 21 **100.0** %
 3. Bahareque 0 **0.0** %
 4. Madera 0 **0.0** %
 5. Desperdicios 0 **0.0** %
 6. Ladrillo 0 **0.0** %
 7. Piedra 0 **0.0** %

23. Tenencia de la vivienda:

Propia totalmente pagada 18 **85.7** %

 Dominio:
 Pleno 3 **16.7** %
 Escritura 1 **5.6** %
 Util 14 **77.8** %

 Sexo:
 Masculino 7 **38.9** %
 Femenino 3 **16.7** %
 Ambos 8 **44.4** %

 Propia Pagando 0 **0.0** %
 Alquilada 3 **14.3** %
 Prestada 0 **0.0** %



INFORME DE LINEA DE BASE

24. Cuales son los principales problemas de la vivienda.

No tiene repello	<u>0</u>	<u>0.0</u>	%	Externo	<u>0</u>	<u>#####</u>	%	Interno	<u>0</u>	<u>#####</u>	%
Piso de tierra	<u>0</u>	<u>0.0</u>	%								
Falta de cielo falso	<u>0</u>	<u>0.0</u>	%								
Problemas estructurales	<u>0</u>	<u>0.0</u>	%								
Techo en mal estado	<u>0</u>	<u>0.0</u>	%								
Ninguno	<u>21</u>	<u>100.0</u>	%								

25. Condiciones de la vivienda:

Buena	<u>21</u>	<u>100.0</u>	%
Regular	<u>0</u>	<u>0.0</u>	%
Mala	<u>0</u>	<u>0.0</u>	%

29. Cuántas piezas se utilizan como dormitorio:

Una	<u>3</u>	<u>14.3</u>	%
Dos	<u>17</u>	<u>81.0</u>	%
Tres	<u>1</u>	<u>4.8</u>	%
Cuatro y mas	<u>0</u>	<u>0.0</u>	%

26. Freceuntementeque utilizan para cocinar:

Electricidad	<u>0</u>	<u>0.0</u>	%
Gas volátil (Chimbo)	<u>19</u>	<u>90.5</u>	%
Gas (Kerosén)	<u>0</u>	<u>0.0</u>	%
Leña	<u>1</u>	<u>4.8</u>	%
No Cosina	<u>1</u>	<u>4.8</u>	%

30. Cuántas familias viven en esta casa:

Una	<u>21</u>	<u>100.0</u>	%	
Dos	<u>0</u>	<u>0.0</u>	%	
Tres	<u>0</u>	<u>0.0</u>	%	
Cuatro	<u>0</u>	<u>0.0</u>	%	
Cinco y mas	<u>0</u>	<u>0.0</u>	%	Familias
				<u>21</u>

27. Cuanas piezas tiene esta vivienda:

Una	<u>0</u>	<u>0.0</u>	%
Dos	<u>0</u>	<u>0.0</u>	%
Tres	<u>5</u>	<u>23.8</u>	%
Cuatro	<u>15</u>	<u>71.4</u>	%
Cinco	<u>1</u>	<u>4.8</u>	%
Seis y mas	<u>0</u>	<u>0.0</u>	%

31. Ha emigrado algun miembro de su hogar:

Si	<u>0</u>	<u>0.0</u>	%
Cuantos	<u>0</u>	<u>0.0</u>	%
Sexo:			
Maculino	<u>0</u>	<u>#####</u>	%
Femenino	<u>0</u>	<u>#####</u>	%
Dentro del pais	<u>0</u>	<u>#####</u>	%
Otro pais	<u>0</u>	<u>#####</u>	%
No	<u>0</u>	<u>0.0</u>	%

28. Cuanos baños tiene:

No tiene baño	<u>0</u>	<u>0.0</u>	%
Uno	<u>11</u>	<u>52.4</u>	%
Dos	<u>10</u>	<u>47.6</u>	%
Tres y mas	<u>0</u>	<u>0.0</u>	%

32. Conoce usted casos de violencia intrafamiliar en el barrio en el ultimo año:

Si	<u>0</u>	<u>-</u>	%	Cuantos	<u>0</u>	<u>###</u>	%
No	<u>21</u>	<u>#####</u>	%				



INFORME DE LINEA DE BASE



33. Le ha sucedido algún caso de violencia a usted o a su familia en el ultimo año:

Si 0 **0.0** % Cuantos 21 **28.4** % No 0 **0.0** %

34. Situación educativa actual, e igualdad entre los sexos, de los niños en edad escolar (4 a 23 años) **28**)

Sexo		Grado que actualmente cursan o cursaron											Estudian ahora	
M	F	Pre Grado	Primer Grado	Segundo Grado	Tercero Grado	Cuarto Grado	Quinto Grado	Sexto Grado	Básico	Diver.	Univ.	Ning.	Si	No
16	12	1	2	0	2	0	0	5	7	7	4	0	17	11
57.0 %	42.0 %	3.6 %	7.1 %	0.0 %	7.1 %	0.0 %	0.0 %	17.9 %	25.0 %	25.0 %	14.3 %	0.0 %	60.7 %	39.3 %

35. Profesión u oficio e ingresos de los miembros de la familia en edad de trabajar:

Pea Ocupada y Desocupada

Si	%	No	%	Ingresos	Cant.	%
				Menos de 1,000	63	175.0 %
36	54.5	30	45.5	Ingresos entre Lps. 1,001 a 2,000	3	8.3 %
				Ingresos entre Lps. 2,001 a 4,000	0	0.0 %
				Ingresos entre Lps. 4,001 a 8,000	0	0.0 %
				Ingresos entre Lps. 8,001 y más	0	0.0 %

36. Alguien de la familia ha obtenido algún tipo de prestamo:

Si 1 **4.76** %
 No 0 **-** %
 M 1 **1.35** %
 F 0 **-** %

39. Cuantos son los ingresos mensuales familiares:

Rangos (Lps)	Hogar	%
de 1,000.00	0	0.00
1,001 - 2,000	0	0.00
2,001 - 4,000	3	14.29
4,001 - 8,000	6	28.57
8,001 - 12,000	5	23.81
12,001 - 20,000	6	28.57
20,001 - 30,000	1	4.76
30,001 - 50,000	0	0.00
50,001 y Mas	0	0.00

37. Reciben remesas:

Si 1 **4.76** %
 No 20 **95.24** %

38. Cuanto Ips.

No.	Rango	Cant.	%
1	0.01 - 1000.00	0	-
2	1000.01 - 2000.00	1	100.00
3	2000.01 - y mas	0	-

40. Los ingresos familiares ajustan para alimentarse los:

1. 3 tiempos 20 **95.2** %
 2. 2 tiempos 1 **4.8** %
 3. 1 tiempos 0 **0.0** %



INFORME DE LINEA DE BASE

<p>41. Trabaja por cuenta propia la tierra alguien en la familia</p> <table style="width: 100%; border-collapse: collapse;"> <tr> <td style="width: 15%;">1. Si</td> <td style="width: 10%; text-align: center;">1</td> <td style="width: 10%; text-align: center;">4.8</td> <td style="width: 10%;">%</td> <td style="width: 50%;"></td> </tr> <tr> <td>2. No</td> <td style="text-align: center;">20</td> <td style="text-align: center;">95.2</td> <td>%</td> <td></td> </tr> <tr> <td colspan="4"></td> <td style="text-align: center;">M 1 1.5 %</td> </tr> <tr> <td colspan="4"></td> <td style="text-align: center;">F 0 0.0 %</td> </tr> <tr> <td>Cuantos</td> <td style="text-align: center;">1</td> <td></td> <td></td> <td></td> </tr> <tr> <td>Uno</td> <td style="text-align: center;">1</td> <td style="text-align: center;">100.0</td> <td>%</td> <td></td> </tr> <tr> <td>Dos</td> <td style="text-align: center;">0</td> <td style="text-align: center;">0.0</td> <td>%</td> <td></td> </tr> <tr> <td>Tres</td> <td style="text-align: center;">0</td> <td style="text-align: center;">0.0</td> <td>%</td> <td></td> </tr> <tr> <td>Cuatro</td> <td style="text-align: center;">0</td> <td style="text-align: center;">0.0</td> <td>%</td> <td></td> </tr> <tr> <td>Cinco y mas</td> <td style="text-align: center;">0</td> <td style="text-align: center;">0.0</td> <td>%</td> <td></td> </tr> </table>	1. Si	1	4.8	%		2. No	20	95.2	%						M 1 1.5 %					F 0 0.0 %	Cuantos	1				Uno	1	100.0	%		Dos	0	0.0	%		Tres	0	0.0	%		Cuatro	0	0.0	%		Cinco y mas	0	0.0	%		<p>43. Se producen alimentos en la familia:</p> <table style="width: 100%; border-collapse: collapse;"> <tr> <td style="width: 15%;">Si</td> <td style="width: 10%; text-align: center;">1</td> <td style="width: 10%; text-align: center;">4.8</td> <td style="width: 10%;">%</td> <td style="width: 50%;"></td> </tr> <tr> <td>No</td> <td style="text-align: center;">20</td> <td style="text-align: center;">95.2</td> <td>%</td> <td></td> </tr> </table> <hr/> <p>44. Producen suficientes alimentos para autoconsumo:</p> <table style="width: 100%; border-collapse: collapse;"> <tr> <td style="width: 15%;">Si</td> <td style="width: 10%; text-align: center;">1</td> <td style="width: 10%; text-align: center;">4.8</td> <td style="width: 10%;">%</td> <td style="width: 50%;"></td> </tr> <tr> <td>No</td> <td style="text-align: center;">20</td> <td style="text-align: center;">95.2</td> <td>%</td> <td></td> </tr> </table> <hr/> <p>45. De los alimentos que producen obtienen exedentes para la venta:</p> <table style="width: 100%; border-collapse: collapse;"> <tr> <td style="width: 15%;">Si</td> <td style="width: 10%; text-align: center;">0</td> <td style="width: 10%; text-align: center;">0.0</td> <td style="width: 10%;">%</td> <td style="width: 50%;"></td> </tr> <tr> <td>No</td> <td style="text-align: center;">21</td> <td style="text-align: center;">100.0</td> <td>%</td> <td></td> </tr> </table>	Si	1	4.8	%		No	20	95.2	%		Si	1	4.8	%		No	20	95.2	%		Si	0	0.0	%		No	21	100.0	%															
1. Si	1	4.8	%																																																																																												
2. No	20	95.2	%																																																																																												
				M 1 1.5 %																																																																																											
				F 0 0.0 %																																																																																											
Cuantos	1																																																																																														
Uno	1	100.0	%																																																																																												
Dos	0	0.0	%																																																																																												
Tres	0	0.0	%																																																																																												
Cuatro	0	0.0	%																																																																																												
Cinco y mas	0	0.0	%																																																																																												
Si	1	4.8	%																																																																																												
No	20	95.2	%																																																																																												
Si	1	4.8	%																																																																																												
No	20	95.2	%																																																																																												
Si	0	0.0	%																																																																																												
No	21	100.0	%																																																																																												
<p>42. Tipo de tenencia de la tierra</p> <table style="width: 100%; border-collapse: collapse;"> <tr> <td style="width: 25%;">1. Propia pagada</td> <td style="width: 10%; text-align: center;">1</td> <td style="width: 10%; text-align: center;">4.8</td> <td style="width: 10%;">%</td> <td style="width: 45%;"></td> </tr> <tr> <td>Pleno</td> <td style="text-align: center;">0</td> <td style="text-align: center;">0.0</td> <td>%</td> <td></td> </tr> <tr> <td>Util</td> <td style="text-align: center;">1</td> <td style="text-align: center;">100.0</td> <td>%</td> <td></td> </tr> <tr> <td>Escritura</td> <td style="text-align: center;">0</td> <td style="text-align: center;">0.0</td> <td>%</td> <td></td> </tr> <tr> <td>2. Propia pagando</td> <td style="text-align: center;">0</td> <td style="text-align: center;">0.0</td> <td>%</td> <td></td> </tr> <tr> <td>3. Alquilada</td> <td style="text-align: center;">0</td> <td style="text-align: center;">0.0</td> <td>%</td> <td></td> </tr> <tr> <td>4. Prestada</td> <td style="text-align: center;">0</td> <td style="text-align: center;">0.0</td> <td>%</td> <td></td> </tr> <tr> <td>5. En litigio</td> <td style="text-align: center;">0</td> <td style="text-align: center;">0.0</td> <td>%</td> <td></td> </tr> <tr> <td>6. Comunal</td> <td style="text-align: center;">0</td> <td style="text-align: center;">0.0</td> <td>%</td> <td></td> </tr> <tr> <td>7. No tiene</td> <td style="text-align: center;">20</td> <td style="text-align: center;">95.2</td> <td>%</td> <td></td> </tr> </table>	1. Propia pagada	1	4.8	%		Pleno	0	0.0	%		Util	1	100.0	%		Escritura	0	0.0	%		2. Propia pagando	0	0.0	%		3. Alquilada	0	0.0	%		4. Prestada	0	0.0	%		5. En litigio	0	0.0	%		6. Comunal	0	0.0	%		7. No tiene	20	95.2	%		<p>46. Cuantos hombres de la familia participan en organizaciones:</p> <table style="width: 100%; border-collapse: collapse;"> <tr> <td style="width: 25%;">Ninguno</td> <td style="width: 10%; text-align: center;">0</td> <td style="width: 10%; text-align: center;">0.0</td> <td style="width: 10%;">%</td> <td style="width: 45%;"></td> </tr> <tr> <td>Uno</td> <td style="text-align: center;">0</td> <td style="text-align: center;">0.0</td> <td>%</td> <td></td> </tr> <tr> <td>Dos</td> <td style="text-align: center;">0</td> <td style="text-align: center;">0.0</td> <td>%</td> <td></td> </tr> <tr> <td>Tres y mas</td> <td style="text-align: center;">0</td> <td style="text-align: center;">0.0</td> <td>%</td> <td></td> </tr> </table>	Ninguno	0	0.0	%		Uno	0	0.0	%		Dos	0	0.0	%		Tres y mas	0	0.0	%																									
1. Propia pagada	1	4.8	%																																																																																												
Pleno	0	0.0	%																																																																																												
Util	1	100.0	%																																																																																												
Escritura	0	0.0	%																																																																																												
2. Propia pagando	0	0.0	%																																																																																												
3. Alquilada	0	0.0	%																																																																																												
4. Prestada	0	0.0	%																																																																																												
5. En litigio	0	0.0	%																																																																																												
6. Comunal	0	0.0	%																																																																																												
7. No tiene	20	95.2	%																																																																																												
Ninguno	0	0.0	%																																																																																												
Uno	0	0.0	%																																																																																												
Dos	0	0.0	%																																																																																												
Tres y mas	0	0.0	%																																																																																												
<p>47. Cuantas mujeres de la familia participan en organizaciones:</p> <table style="width: 100%; border-collapse: collapse;"> <tr> <td style="width: 25%;">Ninguno</td> <td style="width: 10%; text-align: center;">0</td> <td style="width: 10%; text-align: center;">0.0</td> <td style="width: 10%;">%</td> <td style="width: 45%;"></td> </tr> <tr> <td>Uno</td> <td style="text-align: center;">0</td> <td style="text-align: center;">0.0</td> <td>%</td> <td></td> </tr> <tr> <td>Dos</td> <td style="text-align: center;">0</td> <td style="text-align: center;">0.0</td> <td>%</td> <td></td> </tr> <tr> <td>Tres y mas</td> <td style="text-align: center;">0</td> <td style="text-align: center;">0.0</td> <td>%</td> <td></td> </tr> </table>	Ninguno	0	0.0	%		Uno	0	0.0	%		Dos	0	0.0	%		Tres y mas	0	0.0	%		<p>48. En la casa que habita existen los siguientes servicios publicos:</p> <table border="1" style="width: 100%; border-collapse: collapse;"> <thead> <tr> <th rowspan="2" style="width: 5%;">No</th> <th rowspan="2" style="width: 70%;">Servicios Publicos</th> <th colspan="2" style="width: 25%;">Lo reciben</th> </tr> <tr> <th style="width: 10%;">Cant.</th> <th style="width: 15%;">%</th> </tr> </thead> <tbody> <tr><td>1</td><td>Agua de pozo propio</td><td style="text-align: center;">0</td><td style="text-align: center;">0.0</td></tr> <tr><td>2</td><td>Agua domiciliar de pozo comunal</td><td style="text-align: center;">0</td><td style="text-align: center;">0.0</td></tr> <tr><td>3</td><td>Acarrea agua de rio o quebrada</td><td style="text-align: center;">0</td><td style="text-align: center;">0.0</td></tr> <tr><td>4</td><td>Agua domiciliar por acueducto</td><td style="text-align: center;">21</td><td style="text-align: center;">100.0</td></tr> <tr><td>5</td><td>Agua domiciliar por Manguera</td><td style="text-align: center;">0</td><td style="text-align: center;">0.0</td></tr> <tr><td>6</td><td>Agua llave publica / fuente</td><td style="text-align: center;">0</td><td style="text-align: center;">0.0</td></tr> <tr><td>7</td><td>Reservorio de agua lluvia</td><td style="text-align: center;">0</td><td style="text-align: center;">0.0</td></tr> <tr><td>8</td><td>Servicio sanitario</td><td style="text-align: center;">21</td><td style="text-align: center;">100.0</td></tr> <tr><td>9</td><td>Letrina</td><td style="text-align: center;">0</td><td style="text-align: center;">0.0</td></tr> <tr><td>10</td><td>Usa la letrina</td><td style="text-align: center;">0</td><td style="text-align: center;">0.0</td></tr> <tr><td>11</td><td>Recolección de basura</td><td style="text-align: center;">21</td><td style="text-align: center;">100.0</td></tr> <tr><td>12</td><td>Aseo de calles</td><td style="text-align: center;">0</td><td style="text-align: center;">0.0</td></tr> <tr><td>13</td><td>Energia eléctrica domiciliaria</td><td style="text-align: center;">21</td><td style="text-align: center;">100.0</td></tr> <tr><td>14</td><td>Teléfono (Hondutel)</td><td style="text-align: center;">0</td><td style="text-align: center;">0.0</td></tr> <tr><td>15</td><td>Teléfono (Celular)</td><td style="text-align: center;">21</td><td style="text-align: center;">100.0</td></tr> <tr><td>16</td><td>Alumbrada publico</td><td style="text-align: center;">21</td><td style="text-align: center;">100.0</td></tr> <tr><td>17</td><td>Mantenimiento de calles</td><td style="text-align: center;">0</td><td style="text-align: center;">0.0</td></tr> </tbody> </table>	No	Servicios Publicos	Lo reciben		Cant.	%	1	Agua de pozo propio	0	0.0	2	Agua domiciliar de pozo comunal	0	0.0	3	Acarrea agua de rio o quebrada	0	0.0	4	Agua domiciliar por acueducto	21	100.0	5	Agua domiciliar por Manguera	0	0.0	6	Agua llave publica / fuente	0	0.0	7	Reservorio de agua lluvia	0	0.0	8	Servicio sanitario	21	100.0	9	Letrina	0	0.0	10	Usa la letrina	0	0.0	11	Recolección de basura	21	100.0	12	Aseo de calles	0	0.0	13	Energia eléctrica domiciliaria	21	100.0	14	Teléfono (Hondutel)	0	0.0	15	Teléfono (Celular)	21	100.0	16	Alumbrada publico	21	100.0	17	Mantenimiento de calles	0	0.0
Ninguno	0	0.0	%																																																																																												
Uno	0	0.0	%																																																																																												
Dos	0	0.0	%																																																																																												
Tres y mas	0	0.0	%																																																																																												
No	Servicios Publicos	Lo reciben																																																																																													
		Cant.	%																																																																																												
1	Agua de pozo propio	0	0.0																																																																																												
2	Agua domiciliar de pozo comunal	0	0.0																																																																																												
3	Acarrea agua de rio o quebrada	0	0.0																																																																																												
4	Agua domiciliar por acueducto	21	100.0																																																																																												
5	Agua domiciliar por Manguera	0	0.0																																																																																												
6	Agua llave publica / fuente	0	0.0																																																																																												
7	Reservorio de agua lluvia	0	0.0																																																																																												
8	Servicio sanitario	21	100.0																																																																																												
9	Letrina	0	0.0																																																																																												
10	Usa la letrina	0	0.0																																																																																												
11	Recolección de basura	21	100.0																																																																																												
12	Aseo de calles	0	0.0																																																																																												
13	Energia eléctrica domiciliaria	21	100.0																																																																																												
14	Teléfono (Hondutel)	0	0.0																																																																																												
15	Teléfono (Celular)	21	100.0																																																																																												
16	Alumbrada publico	21	100.0																																																																																												
17	Mantenimiento de calles	0	0.0																																																																																												
<p style="text-align: center;">Indicadores Socioeconómicos de Nueva Arcadia, Copán.</p>																																																																																															



INFORME DE LINEA DE BASE

Frecuencia Aldea de Agua Blanca

MANCOMUNIDAD CHORTI MUNICIPALIDAD DE LA JIGUA, COPÁN Encuesta Socioeconomica para Establecer Linea de Base a Nivel Municipal (en el marco de los ODS, PLAN DE NACIÓN Y VISIÓN DE PAIS)																														
DATOS GENERALES																														
Municipio: Nueva Arcadia, Copan. Aldea: Agua Blanca Población: 53 Vivienda: 12																														
12. Clasificación de personas por rangos de edades y sexos				15. Quien atendio el parto																										
			Sexo		saben leer y escribir																									
No	Rangos de Edades	No. De Personas	F	M	F	M																								
1	Menores de 1 año	0	0	0	0	0																								
2	De 1 a 4 años	7	3	4	0	0																								
3	De 5 a 6 años	3	3	0	3	0																								
4	De 7 a 12 años	8	5	3	5	3																								
5	De 13 a 15 años	5	2	3	2	3																								
6	De 16 a 18 años	1	1	0	1	0																								
7	De 19 a 23 años	2	1	1	1	1																								
8	De 24 a 30 años	5	4	1	4	1																								
9	De 31 a 40 años	11	5	6	5	6																								
10	De 41 a 50 años	4	2	2	2	2																								
11	De 51 a 64 años	1	0	1	0	0																								
12	De 65 años y mas	6	4	2	2	2																								
13. Cuantas madres solteras hay en el hogar: <div style="display: flex; justify-content: space-between; width: 80%; margin-left: 20px;"> <u>3</u> 23.1 % </div>																														
14. Cuantos niñ@s nacieron en la familia durante 2016: <div style="display: flex; justify-content: space-between; width: 80%; margin-left: 20px;"> <u>0</u> 0.0 % </div> <div style="margin-left: 20px; margin-top: 5px;"> Femenino <u>0</u> ##### % Masculino <u>0</u> ##### % </div> <div style="margin-left: 20px; margin-top: 10px;"> Mujeres en edad reproductiva 13 </div>																														
15. Quien atendio el parto																														
<table style="width: 100%; border-collapse: collapse;"> <tr> <td style="width: 70%;">1. Enfermera</td> <td style="text-align: right; width: 10%;">0</td> <td style="text-align: right; width: 10%;">0.0 %</td> </tr> <tr> <td>2. Partera</td> <td style="text-align: right;">0</td> <td style="text-align: right;">0.0 %</td> </tr> <tr> <td>3. Medico</td> <td style="text-align: right;">0</td> <td style="text-align: right;">0.0 %</td> </tr> <tr> <td>4. Ella sola</td> <td style="text-align: right;">0</td> <td style="text-align: right;">0.0 %</td> </tr> <tr> <td>5. Marido</td> <td style="text-align: right;">0</td> <td style="text-align: right;">0.0 %</td> </tr> <tr> <td>6. Otra Persona</td> <td style="text-align: right;">0</td> <td style="text-align: right;">0.0 %</td> </tr> </table>							1. Enfermera	0	0.0 %	2. Partera	0	0.0 %	3. Medico	0	0.0 %	4. Ella sola	0	0.0 %	5. Marido	0	0.0 %	6. Otra Persona	0	0.0 %						
1. Enfermera	0	0.0 %																												
2. Partera	0	0.0 %																												
3. Medico	0	0.0 %																												
4. Ella sola	0	0.0 %																												
5. Marido	0	0.0 %																												
6. Otra Persona	0	0.0 %																												
16. Hubo alguna muerte materna durante el parto o post parto en la familia en el 2016 (hogares)																														
1. Si <u>0</u> 0.0 % 2. No <u>12</u> 100.0 %																														
17. Planifica la familia con su pareja:																														
1. Si <u>0</u> 0.0 % 2. No <u>12</u> 100.0 %																														
18. Tipo de método que usa:																														
<table style="width: 100%; border-collapse: collapse;"> <tr> <td style="width: 70%;">1. Ritmo</td> <td style="text-align: right; width: 10%;">0</td> <td style="text-align: right; width: 10%;">##### %</td> </tr> <tr> <td>2. Diu</td> <td style="text-align: right;">0</td> <td style="text-align: right;">##### %</td> </tr> <tr> <td>3. Pastilla</td> <td style="text-align: right;">0</td> <td style="text-align: right;">##### %</td> </tr> <tr> <td>4. Preservativo</td> <td style="text-align: right;">0</td> <td style="text-align: right;">##### %</td> </tr> <tr> <td>5. Inyección</td> <td style="text-align: right;">0</td> <td style="text-align: right;">##### %</td> </tr> <tr> <td>6. Operación</td> <td style="text-align: right;">0</td> <td style="text-align: right;">##### %</td> </tr> <tr> <td style="padding-left: 20px;">6.1. F</td> <td style="text-align: right;">0</td> <td style="text-align: right;">##### %</td> </tr> <tr> <td style="padding-left: 20px;">6.2. M</td> <td style="text-align: right;">0</td> <td style="text-align: right;">##### %</td> </tr> </table>							1. Ritmo	0	##### %	2. Diu	0	##### %	3. Pastilla	0	##### %	4. Preservativo	0	##### %	5. Inyección	0	##### %	6. Operación	0	##### %	6.1. F	0	##### %	6.2. M	0	##### %
1. Ritmo	0	##### %																												
2. Diu	0	##### %																												
3. Pastilla	0	##### %																												
4. Preservativo	0	##### %																												
5. Inyección	0	##### %																												
6. Operación	0	##### %																												
6.1. F	0	##### %																												
6.2. M	0	##### %																												



INFORME DE LINEA DE BASE



19. Se murio en la familia un niño (a) menor de 5 años en el 2016:

1. Si 0 **0.0** %

2. No 12 **####** %

Femenino 0 **####** %

Masculino 0 **####** %

20. Se manifestaron en algun miembro de su familia las siguientes enfermedades, durante el 2013:

No	Tipo de enfermedad	Se manifesto		Sexo				Asistencia					
		Si	%	M	%	F	%	Publi ca	%	Priv ada	%	Pro pia	%
1	Infecciones Respiratorias Agudas	6	11	4	67	2	33	5	83	1	17	0	0
2	Dengue Clásico	0	0	0	####	0	####	0	####	0	####	0	####
3	Paludismo	0	0	0	####	0	####	0	####	0	####	0	####
4	Dengue Hemorrágico	0	0	0	####	0	####	0	####	0	####	0	####
5	Chagas	0	0	0	####	0	####	0	####	0	####	0	####
6	Alcoholismo	0	0	0	####	0	####	0	####	0	####	0	####
7	Discapacidad en Niños/Niñas	0	0	0	####	0	####	0	####	0	####	0	####
8	Discapacidad en Jovenes	0	0	0	####	0	####	0	####	0	####	0	####
9	Discapacidad en adultos	0	0	0	####	0	####	0	####	0	####	0	####
10	Discapacidad en Adulto Mayor	0	0	0	####	0	####	0	####	0	####	0	####
11	Tuberculosis	0	0	0	####	0	####	0	####	0	####	0	####
12	Cancer	0	0	0	####	0	####	0	####	0	####	0	####
13	Diarreas	0	0	0	####	0	####	0	####	0	####	0	####
14	De la piel	0	0	0	####	0	####	0	####	0	####	0	####
15	Otros:	1	2	1	100	0	0	1	100	0	0	0	0

21. Tipo de vivienda en uso:

Casa	<u>12</u>	100.0	%
Apartamento Independiente	<u>0</u>	0.0	%
Local no abitacional	<u>0</u>	0.0	%
Cuarto mesón (cuarterias)	<u>0</u>	0.0	%
Casa improvisada	<u>0</u>	0.0	%

22. Materiales de construcción de las paredes:

1. Adobe	<u>5</u>	41.7	%
2. Bloque	<u>6</u>	50.0	%
3. Bahareque	<u>0</u>	0.0	%
4. Madera	<u>0</u>	0.0	%
5. Desperdicios	<u>0</u>	0.0	%
6. Ladrillo	<u>1</u>	8.3	%
7. Piedra	<u>0</u>	0.0	%

23. Tenencia de la vivienda:

Propia totalmente pagada	<u>12</u>	####	%
Dominio:			
Pleno	<u>0</u>	0.0	%
Escritura	<u>4</u>	33.3	%
Util	<u>8</u>	66.7	%
Sexo:			
Masculino	<u>4</u>	33.3	%
Femenino	<u>7</u>	58.3	%
Ambos	<u>1</u>	8.3	%
Propia Pagando	<u>0</u>	0.0	%
Alquilada	<u>0</u>	0.0	%
Prestada	<u>0</u>	0.0	%



INFORME DE LINEA DE BASE

24. Cuales son los principales problemas de la vivienda.

No tiene repello	<u>7</u>	<u>58.3</u>	%	Externo	<u>6</u>	<u>85.7</u>	%	Interno	<u>7</u>	<u>#####</u>	%
Piso de tierra	<u>5</u>	<u>41.7</u>	%								
Falta de cielo falso	<u>12</u>	<u>100.0</u>	%								
Problemas estructurales	<u>6</u>	<u>50.0</u>	%								
Techo en mal estado	<u>5</u>	<u>41.7</u>	%								
Ninguno	<u>3</u>	<u>25.0</u>	%								

25. Condiciones de la vivienda:

Buena	<u>3</u>	<u>25.0</u>	%
Regular	<u>5</u>	<u>41.7</u>	%
Mala	<u>4</u>	<u>33.3</u>	%

29. Cuántas piezas se utilizan como dormitorio:

Una	<u>5</u>	<u>41.7</u>	%
Dos	<u>4</u>	<u>33.3</u>	%
Tres	<u>2</u>	<u>16.7</u>	%
Cuatro y mas	<u>1</u>	<u>8.3</u>	%

26. Freceuntementeque utilizan para cocinar:

Electricidad	<u>6</u>	<u>50.0</u>	%
Gas volátil (Chimbo)	<u>1</u>	<u>8.3</u>	%
Gas (Kerosén)	<u>0</u>	<u>0.0</u>	%
Leña	<u>9</u>	<u>75.0</u>	%
No Cosina	<u>0</u>	<u>0.0</u>	%

30. Cuántas familias viven en esta casa:

Una	<u>11</u>	<u>91.7</u>	%	
Dos	<u>1</u>	<u>8.3</u>	%	
Tres	<u>0</u>	<u>0.0</u>	%	
Cuatro	<u>0</u>	<u>0.0</u>	%	Familias
Cinco y mas	<u>0</u>	<u>0.0</u>	%	<u>13</u>

27. Cuanas piezas tiene esta vivienda:

Una	<u>1</u>	<u>8.3</u>	%
Dos	<u>4</u>	<u>33.3</u>	%
Tres	<u>2</u>	<u>16.7</u>	%
Cuatro	<u>3</u>	<u>25.0</u>	%
Cinco	<u>2</u>	<u>16.7</u>	%
Seis y mas	<u>0</u>	<u>0.0</u>	%

31. Ha emigrado algun miembro de su hogar:

Si	<u>0</u>	<u>0.0</u>	%
Cuantos	<u>0</u>	<u>0.0</u>	%
Sexo:			
Maculino	<u>0</u>	<u>#####</u>	%
Femenino	<u>0</u>	<u>#####</u>	%
Dentro del pais	<u>0</u>	<u>#####</u>	%
Otro pais	<u>0</u>	<u>#####</u>	%
No	<u>12</u>	<u>100.0</u>	%

28. Cuanos baños tiene:

No tiene baño	<u>4</u>	<u>33.3</u>	%
Uno	<u>6</u>	<u>50.0</u>	%
Dos	<u>1</u>	<u>8.3</u>	%
Tres y mas	<u>1</u>	<u>8.3</u>	%

32. Conoce usted casos de violencia intrafamiliar en el barrio en el ultimo año:

Si	<u>0</u>	<u>-</u>	%	Cuantos	<u>0</u>	<u>###</u>	%
No	<u>12</u>	<u>#####</u>	%				



INFORME DE LINEA DE BASE



33. Le ha sucedido algún caso de violencia a usted o a su familia en el ultimo año:

Si 0 **0.0** % Cuantos 0 **0.0** % No 12 **100.0** %

34. Situación educativa actual, e igualdad entre los sexos, de los niños en edad escolar (4 a 23 años **23**)

Sexo		Grado que actualmente cursan o cursaron											Estudian ahora	
M	F	Pre Grado	Primer Grado	Segundo Grado	Tercero Grado	Cuarto Grado	Quinto Grado	Sexto Grado	Básico	Diver.	Univ.	Ning.	Si	No
8	15	3	2	2	1	3	3	2	3	2	0	2	12	11
34.0 %	65.0 %	13.0 %	8.7 %	8.7 %	4.3 %	13.0 %	13.0 %	8.7 %	13.0 %	8.7 %	0.0 %	8.7 %	52.2 %	47.8 %

35. Profesión u oficio e ingresos de los miembros de la familia en edad de trabajar:

Pea Ocupada y Desocupada

Si	%	No	%	Ingresos	Cant.	%
				Menos de 1,000	<u>0</u>	0.0 %
<u>16</u>	47.1	<u>18</u>	52.9	Entre Lps. 1,001 a 2,000	<u>6</u>	37.5 %
				Entre Lps. 2,001 a 4,000	<u>10</u>	62.5 %
				Entre Lps. 4,001 a 8,000	<u>1</u>	6.3 %
				Entre Lps. 8,001 y más	<u>1</u>	6.3 %

36. Alguien de la familia ha obtenido algún tipo de prestamo:

Si 0 **-** %
 No 12 **#####** %
 M 0 **-** %
 F 0 **-** %

39. Cuantos son los ingresos mensuales familiares:

Rangos (Lps)	Hogar	%
de 1,000.00	<u>2</u>	16.67
1,001 - 2,000	<u>2</u>	16.67
2,001 - 4,000	<u>3</u>	25.00
4,001 - 8,000	<u>3</u>	25.00
8,001 - 12,000	<u>1</u>	8.33
12,001 - 20,000	<u>1</u>	8.33
20,001 - 30,000	<u>0</u>	0.00
30,001 - 50,000	<u>0</u>	0.00
50,001 y Mas	<u>0</u>	0.00

37. Reciben remesas:

Si 0 **-** %
 No 12 **#####** %

38. Cuanto Ips.

No.	Rango	Cant.	%
<u>1</u>	0.01 - 1000.00	<u>0</u>	#DIV/0!
<u>2</u>	1000.01 - 2000.00	<u>0</u>	#DIV/0!
<u>3</u>	2000.01 - y mas	<u>0</u>	#DIV/0!

40. Los ingresos familiares ajustan para alimentarse los:

1. 3 tiempos 12 **100.0** %
 2. 2 tiempos 0 **0.0** %
 3. 1 tiempos 0 **0.0** %



INFORME DE LINEA DE BASE

<p>41. Trabaja por cuenta propia la tierra alguien en la familia</p> <table style="width: 100%; border-collapse: collapse;"> <tr> <td style="width: 15%;">1. Si</td> <td style="width: 10%; text-align: center;">2</td> <td style="width: 10%; text-align: center;">16.7</td> <td style="width: 10%; text-align: center;">%</td> <td style="width: 5%;"></td> <td style="width: 10%;"></td> <td style="width: 10%;"></td> <td style="width: 10%;"></td> </tr> <tr> <td>2. No</td> <td style="text-align: center;">10</td> <td style="text-align: center;">83.3</td> <td style="text-align: center;">%</td> <td></td> <td></td> <td></td> <td></td> </tr> <tr> <td colspan="4"></td> <td style="text-align: center;">M</td> <td style="text-align: center;">2</td> <td style="text-align: center;">5.9</td> <td style="text-align: center;">%</td> </tr> <tr> <td colspan="4"></td> <td style="text-align: center;">F</td> <td style="text-align: center;">0</td> <td style="text-align: center;">0.0</td> <td style="text-align: center;">%</td> </tr> </table> <p>Cuantos</p> <table style="width: 100%; border-collapse: collapse;"> <tr> <td style="width: 15%;">Uno</td> <td style="width: 10%; text-align: center;">2</td> <td style="width: 10%; text-align: center;">100.0</td> <td style="width: 10%; text-align: center;">%</td> </tr> <tr> <td>Dos</td> <td style="text-align: center;">0</td> <td style="text-align: center;">0.0</td> <td style="text-align: center;">%</td> </tr> <tr> <td>Tres</td> <td style="text-align: center;">0</td> <td style="text-align: center;">0.0</td> <td style="text-align: center;">%</td> </tr> <tr> <td>Cuatro</td> <td style="text-align: center;">0</td> <td style="text-align: center;">0.0</td> <td style="text-align: center;">%</td> </tr> <tr> <td>Cinco y mas</td> <td style="text-align: center;">0</td> <td style="text-align: center;">0.0</td> <td style="text-align: center;">%</td> </tr> </table>	1. Si	2	16.7	%					2. No	10	83.3	%									M	2	5.9	%					F	0	0.0	%	Uno	2	100.0	%	Dos	0	0.0	%	Tres	0	0.0	%	Cuatro	0	0.0	%	Cinco y mas	0	0.0	%	<p>43. Se producen alimentos en la familia:</p> <table style="width: 100%; border-collapse: collapse;"> <tr> <td style="width: 15%;">Si</td> <td style="width: 10%; text-align: center;">0</td> <td style="width: 10%; text-align: center;">0.0</td> <td style="width: 10%; text-align: center;">%</td> </tr> <tr> <td>No</td> <td style="text-align: center;">12</td> <td style="text-align: center;">100.0</td> <td style="text-align: center;">%</td> </tr> </table> <p>44. Producen suficientes alimentos para autoconsumo:</p> <table style="width: 100%; border-collapse: collapse;"> <tr> <td style="width: 15%;">Si</td> <td style="width: 10%; text-align: center;">0</td> <td style="width: 10%; text-align: center;">0.0</td> <td style="width: 10%; text-align: center;">%</td> </tr> <tr> <td>No</td> <td style="text-align: center;">12</td> <td style="text-align: center;">100.0</td> <td style="text-align: center;">%</td> </tr> </table> <p>45. De los alimentos que producen obtienen exedentes para la venta:</p> <table style="width: 100%; border-collapse: collapse;"> <tr> <td style="width: 15%;">Si</td> <td style="width: 10%; text-align: center;">0</td> <td style="width: 10%; text-align: center;">0.0</td> <td style="width: 10%; text-align: center;">%</td> </tr> <tr> <td>No</td> <td style="text-align: center;">12</td> <td style="text-align: center;">100.0</td> <td style="text-align: center;">%</td> </tr> </table>	Si	0	0.0	%	No	12	100.0	%	Si	0	0.0	%	No	12	100.0	%	Si	0	0.0	%	No	12	100.0	%														
1. Si	2	16.7	%																																																																																								
2. No	10	83.3	%																																																																																								
				M	2	5.9	%																																																																																				
				F	0	0.0	%																																																																																				
Uno	2	100.0	%																																																																																								
Dos	0	0.0	%																																																																																								
Tres	0	0.0	%																																																																																								
Cuatro	0	0.0	%																																																																																								
Cinco y mas	0	0.0	%																																																																																								
Si	0	0.0	%																																																																																								
No	12	100.0	%																																																																																								
Si	0	0.0	%																																																																																								
No	12	100.0	%																																																																																								
Si	0	0.0	%																																																																																								
No	12	100.0	%																																																																																								
<p>42. Tipo de tenencia de la tierra</p> <table style="width: 100%; border-collapse: collapse;"> <tr> <td style="width: 20%;">1. Propia pagada</td> <td style="width: 10%; text-align: center;">1</td> <td style="width: 10%; text-align: center;">8.3</td> <td style="width: 10%; text-align: center;">%</td> </tr> <tr> <td>Pleno</td> <td style="text-align: center;">1</td> <td style="text-align: center;">100.0</td> <td style="text-align: center;">%</td> </tr> <tr> <td>Util</td> <td style="text-align: center;">0</td> <td style="text-align: center;">0.0</td> <td style="text-align: center;">%</td> </tr> <tr> <td>Escritura</td> <td style="text-align: center;">0</td> <td style="text-align: center;">0.0</td> <td style="text-align: center;">%</td> </tr> <tr> <td>2. Propia pagando</td> <td style="text-align: center;">0</td> <td style="text-align: center;">0.0</td> <td style="text-align: center;">%</td> </tr> <tr> <td>3. Alquilada</td> <td style="text-align: center;">1</td> <td style="text-align: center;">8.3</td> <td style="text-align: center;">%</td> </tr> <tr> <td>4. Prestada</td> <td style="text-align: center;">0</td> <td style="text-align: center;">0.0</td> <td style="text-align: center;">%</td> </tr> <tr> <td>5. En litigio</td> <td style="text-align: center;">0</td> <td style="text-align: center;">0.0</td> <td style="text-align: center;">%</td> </tr> <tr> <td>6. Comunal</td> <td style="text-align: center;">0</td> <td style="text-align: center;">0.0</td> <td style="text-align: center;">%</td> </tr> <tr> <td>7. No tiene</td> <td style="text-align: center;">10</td> <td style="text-align: center;">83.3</td> <td style="text-align: center;">%</td> </tr> </table>	1. Propia pagada	1	8.3	%	Pleno	1	100.0	%	Util	0	0.0	%	Escritura	0	0.0	%	2. Propia pagando	0	0.0	%	3. Alquilada	1	8.3	%	4. Prestada	0	0.0	%	5. En litigio	0	0.0	%	6. Comunal	0	0.0	%	7. No tiene	10	83.3	%	<p>46. Cuantos hombres de la familia participan en organizaciones:</p> <table style="width: 100%; border-collapse: collapse;"> <tr> <td style="width: 15%;">Ninguno</td> <td style="width: 10%; text-align: center;">0</td> <td style="width: 10%; text-align: center;">0.0</td> <td style="width: 10%; text-align: center;">%</td> </tr> <tr> <td>Uno</td> <td style="text-align: center;">2</td> <td style="text-align: center;">16.7</td> <td style="text-align: center;">%</td> </tr> <tr> <td>Dos</td> <td style="text-align: center;">0</td> <td style="text-align: center;">0.0</td> <td style="text-align: center;">%</td> </tr> <tr> <td>Tres y mas</td> <td style="text-align: center;">0</td> <td style="text-align: center;">0.0</td> <td style="text-align: center;">%</td> </tr> </table>	Ninguno	0	0.0	%	Uno	2	16.7	%	Dos	0	0.0	%	Tres y mas	0	0.0	%																																		
1. Propia pagada	1	8.3	%																																																																																								
Pleno	1	100.0	%																																																																																								
Util	0	0.0	%																																																																																								
Escritura	0	0.0	%																																																																																								
2. Propia pagando	0	0.0	%																																																																																								
3. Alquilada	1	8.3	%																																																																																								
4. Prestada	0	0.0	%																																																																																								
5. En litigio	0	0.0	%																																																																																								
6. Comunal	0	0.0	%																																																																																								
7. No tiene	10	83.3	%																																																																																								
Ninguno	0	0.0	%																																																																																								
Uno	2	16.7	%																																																																																								
Dos	0	0.0	%																																																																																								
Tres y mas	0	0.0	%																																																																																								
<p>47. Cuantas mujeres de la familia participan en organizaciones:</p> <table style="width: 100%; border-collapse: collapse;"> <tr> <td style="width: 15%;">Ninguno</td> <td style="width: 10%; text-align: center;">8</td> <td style="width: 10%; text-align: center;">66.7</td> <td style="width: 10%; text-align: center;">%</td> </tr> <tr> <td>Uno</td> <td style="text-align: center;">4</td> <td style="text-align: center;">33.3</td> <td style="text-align: center;">%</td> </tr> <tr> <td>Dos</td> <td style="text-align: center;">0</td> <td style="text-align: center;">0.0</td> <td style="text-align: center;">%</td> </tr> <tr> <td>Tres y mas</td> <td style="text-align: center;">0</td> <td style="text-align: center;">0.0</td> <td style="text-align: center;">%</td> </tr> </table>	Ninguno	8	66.7	%	Uno	4	33.3	%	Dos	0	0.0	%	Tres y mas	0	0.0	%	<p>48. En la casa que habita existen los siguientes servicios publicos:</p> <table border="1" style="width: 100%; border-collapse: collapse;"> <thead> <tr> <th rowspan="2" style="width: 5%;">No</th> <th rowspan="2" style="width: 75%;">Servicios Publicos</th> <th colspan="2" style="width: 20%;">Lo reciben</th> </tr> <tr> <th style="width: 10%;">Cant.</th> <th style="width: 10%;">%</th> </tr> </thead> <tbody> <tr><td>1</td><td>Agua de pozo propio</td><td style="text-align: center;">0</td><td style="text-align: center;">0.0</td></tr> <tr><td>2</td><td>Agua domiciliar de pozo comunal</td><td style="text-align: center;">0</td><td style="text-align: center;">0.0</td></tr> <tr><td>3</td><td>Acarrea agua de rio o quebrada</td><td style="text-align: center;">0</td><td style="text-align: center;">0.0</td></tr> <tr><td>4</td><td>Agua domiciliar por acueducto</td><td style="text-align: center;">12</td><td style="text-align: center;">100.0</td></tr> <tr><td>5</td><td>Agua domiciliar por Manguera</td><td style="text-align: center;">0</td><td style="text-align: center;">0.0</td></tr> <tr><td>6</td><td>Agua llave publica / fuente</td><td style="text-align: center;">0</td><td style="text-align: center;">0.0</td></tr> <tr><td>7</td><td>Reservorio de agua lluvia</td><td style="text-align: center;">0</td><td style="text-align: center;">0.0</td></tr> <tr><td>8</td><td>Servicio sanitario</td><td style="text-align: center;">0</td><td style="text-align: center;">0.0</td></tr> <tr><td>9</td><td>Letrina</td><td style="text-align: center;">0</td><td style="text-align: center;">0.0</td></tr> <tr><td>10</td><td>Usa la letrina</td><td style="text-align: center;">0</td><td style="text-align: center;">0.0</td></tr> <tr><td>11</td><td>Recolección de basura</td><td style="text-align: center;">0</td><td style="text-align: center;">0.0</td></tr> <tr><td>12</td><td>Aseo de calles</td><td style="text-align: center;">0</td><td style="text-align: center;">0.0</td></tr> <tr><td>13</td><td>Energia eléctrica domiciliaria</td><td style="text-align: center;">12</td><td style="text-align: center;">100.0</td></tr> <tr><td>14</td><td>Teléfono (Hondutel)</td><td style="text-align: center;">0</td><td style="text-align: center;">0.0</td></tr> <tr><td>15</td><td>Teléfono (Celular)</td><td style="text-align: center;">11</td><td style="text-align: center;">91.7</td></tr> <tr><td>16</td><td>Alumbrada publico</td><td style="text-align: center;">6</td><td style="text-align: center;">50.0</td></tr> <tr><td>17</td><td>Mantenimiento de calles</td><td style="text-align: center;">0</td><td style="text-align: center;">0.0</td></tr> </tbody> </table>	No	Servicios Publicos	Lo reciben		Cant.	%	1	Agua de pozo propio	0	0.0	2	Agua domiciliar de pozo comunal	0	0.0	3	Acarrea agua de rio o quebrada	0	0.0	4	Agua domiciliar por acueducto	12	100.0	5	Agua domiciliar por Manguera	0	0.0	6	Agua llave publica / fuente	0	0.0	7	Reservorio de agua lluvia	0	0.0	8	Servicio sanitario	0	0.0	9	Letrina	0	0.0	10	Usa la letrina	0	0.0	11	Recolección de basura	0	0.0	12	Aseo de calles	0	0.0	13	Energia eléctrica domiciliaria	12	100.0	14	Teléfono (Hondutel)	0	0.0	15	Teléfono (Celular)	11	91.7	16	Alumbrada publico	6	50.0	17	Mantenimiento de calles	0	0.0
Ninguno	8	66.7	%																																																																																								
Uno	4	33.3	%																																																																																								
Dos	0	0.0	%																																																																																								
Tres y mas	0	0.0	%																																																																																								
No	Servicios Publicos	Lo reciben																																																																																									
		Cant.	%																																																																																								
1	Agua de pozo propio	0	0.0																																																																																								
2	Agua domiciliar de pozo comunal	0	0.0																																																																																								
3	Acarrea agua de rio o quebrada	0	0.0																																																																																								
4	Agua domiciliar por acueducto	12	100.0																																																																																								
5	Agua domiciliar por Manguera	0	0.0																																																																																								
6	Agua llave publica / fuente	0	0.0																																																																																								
7	Reservorio de agua lluvia	0	0.0																																																																																								
8	Servicio sanitario	0	0.0																																																																																								
9	Letrina	0	0.0																																																																																								
10	Usa la letrina	0	0.0																																																																																								
11	Recolección de basura	0	0.0																																																																																								
12	Aseo de calles	0	0.0																																																																																								
13	Energia eléctrica domiciliaria	12	100.0																																																																																								
14	Teléfono (Hondutel)	0	0.0																																																																																								
15	Teléfono (Celular)	11	91.7																																																																																								
16	Alumbrada publico	6	50.0																																																																																								
17	Mantenimiento de calles	0	0.0																																																																																								
<p>Indicadores Socioeconómicos de La Jigua, Copán</p>																																																																																											



INFORME DE LINEA DE BASE

Frecuencia Aldea de Agua Buena

MANCOMUNIDAD CHORTI						
MUNICIPALIDAD DE NUEVA ARCADIA, COPÁN						
Encuesta Socioeconomica para Establecer Linea de Base a Nivel Municipal						
(en el marco de los ODS, PLAN DE NACIÓN Y VISIÓN DE PAIS)						
DATOS GENERALES						
Municipio: Nueva Arcadia, Copán.						
Aldea Agua Buena						
Población: 101				Vivienda: 24		
12. Clasificación de personas por rangos de edades y sexos				15. Quien atendio el parto		
No	Rangos de Edades	No. De Personas	Sexo		saben leer y escribir	
			F	M	F	M
1	Menores de 1 año	3	2	1	0	0
2	De 1 a 4 años	7	2	5	0	0
3	De 5 a 6 años	2	1	1	1	1
4	De 7 a 12 años	20	11	9	10	9
5	De 13 a 15 años	11	5	6	5	6
6	De 16 a 18 años	10	5	5	5	5
7	De 19 a 23 años	7	3	4	3	4
8	De 24 a 30 años	11	6	5	5	5
9	De 31 a 40 años	9	4	5	3	4
10	De 41 a 50 años	10	7	3	7	2
11	De 51 a 64 años	7	3	4	2	2
12	De 65 años y mas	4	2	2	1	1
13. Cuantas madres solteras hay en el hogar:				16. Hubo alguna muerte materna durante el parto o post parto en la familia en el 2016 (hogares)		
_____ 4 _____ #jREF! %				1. Si _____ 0 _____ 0.0 % 2. No _____ 24 _____ ##### %		
14. Cuantos niñ@s nacieron en la familia durante 2016:				17. Planifica la familia con su pareja:		
_____ 3 _____ 12.5 %				1. Si _____ 4 _____ 16.7 % 2. No _____ 20 _____ 83.3 %		
Femenino _____ 0.0 %				18. Tipo de método que usa:		
Masculino _____ 0.0 %				1. Ritmo _____ 0 _____ 0.0 %		
Mujeres en edad reproductiva				2. Diu _____ 0 _____ 0.0 %		
_____ 23 _____				3. Pastilla _____ 0 _____ 0.0 %		
				4. Preservativo _____ 0 _____ 0.0 %		
				5. Inyección _____ 3 _____ 75.0 %		
				6. Operación _____ 1 _____ 25.0 %		
				6.1. F _____ 1 _____ 25.0 %		
				6.2. M _____ 0 _____ 0.0 %		



INFORME DE LINEA DE BASE



19. Se murio en la familia un niño (a) menor de 5 años en el 2016:

1. Si 0 **0.0** %

2. No 24 **#####** %

Femenino 0 **#####** %

Masculino 0 **#####** %

20. Se manifestaron en algun miembro de su familia las siguientes enfermedades, durante el 2013:

No	Tipo de enfermedad	Se manifestó		Sexo				Asistencia					
		Si	%	M	%	F	%	Publi ca	%	Priv ada	%	Pro pia	%
1	Infecciones Respiratorias Agudas	28	28	15	54	13	46	28	100	0	0	0	0
2	Dengue Clásico	14	14	7	50	7	50	14	100	0	0	0	0
3	Paludismo	0	0	0	#####	0	#####	0	#####	0	#####	0	#####
4	Dengue Hemorrágico	0	0	0	#####	0	#####	0	#####	0	#####	0	#####
5	Chagas	0	0	0	#####	0	#####	0	#####	0	#####	0	#####
6	Alcoholismo	0	0	0	#####	0	#####	0	#####	0	#####	0	#####
7	Discapacidad en Niños/Niñas	0	0	0	#####	0	#####	0	#####	0	#####	0	#####
8	Discapacidad en Jovenes	0	0	0	#####	0	#####	0	#####	0	#####	0	#####
9	Discapacidad en adultos	0	0	0	#####	0	#####	0	#####	0	#####	0	#####
10	Discapacidad en Adulto Mayor	0	0	0	#####	0	#####	0	#####	0	#####	0	#####
11	Tuberculosis	0	0	0	#####	0	#####	0	#####	0	#####	0	#####
12	Cancer	0	0	0	#####	0	#####	0	#####	0	#####	0	#####
13	Diarreas	2	2	1	50	1	50	2	100	0	0	0	0
14	De la piel	0	0	0	#####	0	#####	0	#####	0	#####	0	#####
15	Otros:	2	2	1	50	1	50	2	100	0	0	0	0

21. Tipo de vivienda en uso:

Casa	<u>24</u>	100.0 %
Apartamento Independiente	<u>0</u>	0.0 %
Local no abitacional	<u>0</u>	0.0 %
Cuarto mesón (cuarterias)	<u>0</u>	0.0 %
Casa improvisada	<u>0</u>	0.0 %

22. Materiales de construcción de las paredes:

1. Adobe	<u>22</u>	91.7 %
2. Bloque	<u>2</u>	8.3 %
3. Bahareque	<u>0</u>	0.0 %
4. Madera	<u>0</u>	0.0 %
5. Desperdicios	<u>0</u>	0.0 %
6. Ladrillo	<u>0</u>	0.0 %
7. Piedra	<u>0</u>	0.0 %

23. Tenencia de la vivienda:

Propia totalmente pagada	<u>17</u>	70.8 %
Dominio:		
Pleno	<u>1</u>	5.9 %
Escritura	<u>2</u>	11.8 %
Util	<u>14</u>	82.4 %
Sexo:		
Masculino	<u>11</u>	64.7 %
Femenino	<u>3</u>	17.6 %
Ambos	<u>3</u>	17.6 %
Propia Pagando	<u>1</u>	4.2 %
Alquilada	<u>5</u>	20.8 %
Prestada	<u>1</u>	4.2 %



INFORME DE LINEA DE BASE

24. Cuales son los principales problemas de la vivienda.

No tiene repello	<u>12</u>	<u>50.0</u>	%	Externo	<u>12</u>	<u>100.0</u>	%	Interno	<u>12</u>	<u>#####</u>	%
Piso de tierra	<u>12</u>	<u>50.0</u>	%								
Falta de cielo falso	<u>13</u>	<u>54.2</u>	%								
Problemas estructurales	<u>5</u>	<u>20.8</u>	%								
Techo en mal estado	<u>9</u>	<u>37.5</u>	%								
Ninguno	<u>3</u>	<u>12.5</u>	%								

25. Condiciones de la vivienda:

Buena	<u>3</u>	<u>12.5</u>	%
Regular	<u>11</u>	<u>45.8</u>	%
Mala	<u>10</u>	<u>41.7</u>	%

29. Cuántas piezas se utilizan como dormitorio:

Una	<u>11</u>	<u>45.8</u>	%
Dos	<u>8</u>	<u>33.3</u>	%
Tres	<u>3</u>	<u>12.5</u>	%
Cuatro y mas	<u>2</u>	<u>8.3</u>	%

26. Freceuntementeque utilizan para cocinar:

Electricidad	<u>0</u>	<u>0.0</u>	%
Gas volátil (Chimbo)	<u>0</u>	<u>0.0</u>	%
Gas (Kerosén)	<u>0</u>	<u>0.0</u>	%
Leña	<u>24</u>	<u>#####</u>	%
No Cosina	<u>0</u>	<u>0.0</u>	%

30. Cuántas familias viven en esta casa:

Una	<u>24</u>	<u>100.0</u>	%
Dos	<u>0</u>	<u>0.0</u>	%
Tres	<u>0</u>	<u>0.0</u>	%
Cuatro	<u>0</u>	<u>0.0</u>	%
Cinco y mas	<u>0</u>	<u>0.0</u>	%
			Familias
			<u># REF!</u>

27. Cuanas piezas tiene esta vivienda:

Una	<u>1</u>	<u>4.2</u>	%
Dos	<u>6</u>	<u>25.0</u>	%
Tres	<u>9</u>	<u>37.5</u>	%
Cuatro	<u>5</u>	<u>20.8</u>	%
Cinco	<u>2</u>	<u>8.3</u>	%
Seis y mas	<u>1</u>	<u>4.2</u>	%

31. Ha emigrado algun miembro de su hogar:

Si	<u>2</u>	<u>8.3</u>	%
Cuantos	<u>3</u>	<u>12.5</u>	%
Sexo:			
Maculino	<u>3</u>	<u>100.0</u>	%
Femenino	<u>0</u>	<u>0.0</u>	%
Dentro del pais	<u>3</u>	<u>100.0</u>	%
Otro pais	<u>0</u>	<u>0.0</u>	%
No	<u>22</u>	<u>91.7</u>	%

28. Cuanos baños tiene:

No tiene baño	<u>0</u>	<u>0.0</u>	%
Uno	<u>22</u>	<u>91.7</u>	%
Dos	<u>1</u>	<u>4.2</u>	%
Tres y mas	<u>1</u>	<u>4.2</u>	%

32. Conoce usted casos de violencia intrafamiliar en el barrio en el ultimo año:

Si	<u>0</u>	<u>-</u>	%	Cuantos	<u>0</u>	<u>###</u>	%
No	<u>24</u>	<u>#####</u>	%				



INFORME DE LINEA DE BASE



33. Le ha sucedido algún caso de violencia a usted o a su familia en el ultimo año:

Si 0 **0.0** % Cuantos 0 **0.0** % No 24 **100.0** %

34. Situación educativa actual, e igualdad entre los sexos, de los niños en edad escolar (4 a 23 años **51**)

Sexo		Grado que actualmente cursan o cursaron											Estudian ahora	
M	F	Pre Grado	Primer Grado	Segundo Grado	Tercero Grado	Cuarto Grado	Quinto Grado	Sexto Grado	Básico	Diver.	Univ.	Ning.	Si	No
26	25	1	2	2	5	8	8	21	3	0	0	3	26	25
51.0 %	49.0 %	2.0 %	3.9 %	3.9 %	9.8 %	15.7 %	15.7 %	41.2 %	5.9 %	0.0 %	0.0 %	5.9 %	51.0 %	49.0 %

35. Profesión u oficio e ingresos de los miembros de la familia en edad de trabajar:

Pea Ocupada y Desocupada

Si	%	No	%	Ingresos	Cant.	%
				Menos de 1,000	40	111.1 %
36	48.0	39	52.0	Ingresos entre Lps. 1,001 a 2,000	6	16.7 %
				Ingresos entre Lps. 2,001 a 4,000	31	86.1 %
				Ingresos entre Lps. 4,001 a 8,000	1	2.8 %
				Ingresos entre Lps. 8,001 y más	0	0.0 %

36. Alguien de la familia ha obtenido algún tipo de préstamo:

Si 2 **8.33** %
 No 0 **-** %
 M 2 **1.98** %
 F 0 **-** %

39. Cuantos son los ingresos mensuales familiares:

Rangos (Lps)	Hogar	%
de 1,000.00	0	0.00
1,001 - 2,000	2	8.33
2,001 - 4,000	14	58.33
4,001 - 8,000	6	25.00
8,001 - 12,000	2	8.33
12,001 - 20,000	0	0.00
20,001 - 30,000	0	0.00
30,001 - 50,000	0	0.00
50,001 y Mas	0	0.00

37. Reciben remesas:

Si 2 **8.33** %
 No 22 **91.67** %

38. Cuanto Ips.

No.	Rango	Cant.	%
1	0.01 - 1000.00	0	-
2	1000.01 - 2000.00	0	-
3	2000.01 - y mas	2	100.00

40. Los ingresos familiares ajustan para alimentarse los:

1. 3 tiempos 23 **95.8** %
 2. 2 tiempos 1 **4.2** %
 3. 1 tiempos 0 **0.0** %



INFORME DE LINEA DE BASE

<p>41. Trabaja por cuenta propia la tierra alguien en la familia</p> <table style="width: 100%; border-collapse: collapse;"> <tr> <td style="width: 15%;">1. Si</td> <td style="width: 10%; text-align: center;">14</td> <td style="width: 10%; text-align: center;">58.3</td> <td style="width: 10%;">%</td> <td style="width: 50%;"></td> </tr> <tr> <td>2. No</td> <td style="text-align: center;">10</td> <td style="text-align: center;">41.7</td> <td>%</td> <td></td> </tr> <tr> <td colspan="4"></td> <td style="text-align: center;">M 10 13.3 %</td> </tr> <tr> <td colspan="4"></td> <td style="text-align: center;">F 4 5.3 %</td> </tr> <tr> <td colspan="5">Cuantos</td> </tr> <tr> <td>Uno</td> <td style="text-align: center;">9</td> <td style="text-align: center;">64.3</td> <td>%</td> <td></td> </tr> <tr> <td>Dos</td> <td style="text-align: center;">4</td> <td style="text-align: center;">28.6</td> <td>%</td> <td></td> </tr> <tr> <td>Tres</td> <td style="text-align: center;">0</td> <td style="text-align: center;">0.0</td> <td>%</td> <td></td> </tr> <tr> <td>Cuatro</td> <td style="text-align: center;">1</td> <td style="text-align: center;">7.1</td> <td>%</td> <td></td> </tr> <tr> <td>Cinco y mas</td> <td style="text-align: center;">0</td> <td style="text-align: center;">0.0</td> <td>%</td> <td></td> </tr> </table>	1. Si	14	58.3	%		2. No	10	41.7	%						M 10 13.3 %					F 4 5.3 %	Cuantos					Uno	9	64.3	%		Dos	4	28.6	%		Tres	0	0.0	%		Cuatro	1	7.1	%		Cinco y mas	0	0.0	%		<p>43. Se producen alimentos en la familia:</p> <table style="width: 100%; border-collapse: collapse;"> <tr> <td style="width: 15%;">Si</td> <td style="width: 10%; text-align: center;">16</td> <td style="width: 10%; text-align: center;">66.7</td> <td style="width: 10%;">%</td> <td style="width: 50%;"></td> </tr> <tr> <td>No</td> <td style="text-align: center;">8</td> <td style="text-align: center;">33.3</td> <td>%</td> <td></td> </tr> </table>	Si	16	66.7	%		No	8	33.3	%														
1. Si	14	58.3	%																																																																							
2. No	10	41.7	%																																																																							
				M 10 13.3 %																																																																						
				F 4 5.3 %																																																																						
Cuantos																																																																										
Uno	9	64.3	%																																																																							
Dos	4	28.6	%																																																																							
Tres	0	0.0	%																																																																							
Cuatro	1	7.1	%																																																																							
Cinco y mas	0	0.0	%																																																																							
Si	16	66.7	%																																																																							
No	8	33.3	%																																																																							
<p>42. Tipo de tenencia de la tierra</p> <table style="width: 100%; border-collapse: collapse;"> <tr> <td style="width: 25%;">1. Propia pagada</td> <td style="width: 10%; text-align: center;">4</td> <td style="width: 10%; text-align: center;">16.7</td> <td style="width: 10%;">%</td> <td style="width: 45%;"></td> </tr> <tr> <td>Pleno</td> <td style="text-align: center;">4</td> <td style="text-align: center;">100.0</td> <td>%</td> <td></td> </tr> <tr> <td>Util</td> <td style="text-align: center;">0</td> <td style="text-align: center;">0.0</td> <td>%</td> <td></td> </tr> <tr> <td>Escritura</td> <td style="text-align: center;">0</td> <td style="text-align: center;">0.0</td> <td>%</td> <td></td> </tr> <tr> <td>2. Propia pagando</td> <td style="text-align: center;">0</td> <td style="text-align: center;">0.0</td> <td>%</td> <td></td> </tr> <tr> <td>3. Alquilada</td> <td style="text-align: center;">12</td> <td style="text-align: center;">50.0</td> <td>%</td> <td></td> </tr> <tr> <td>4. Prestada</td> <td style="text-align: center;">1</td> <td style="text-align: center;">4.2</td> <td>%</td> <td></td> </tr> <tr> <td>5. En litigio</td> <td style="text-align: center;">0</td> <td style="text-align: center;">0.0</td> <td>%</td> <td></td> </tr> <tr> <td>6. Comunal</td> <td style="text-align: center;">0</td> <td style="text-align: center;">0.0</td> <td>%</td> <td></td> </tr> <tr> <td>7. No tiene</td> <td style="text-align: center;">7</td> <td style="text-align: center;">29.2</td> <td>%</td> <td></td> </tr> </table>	1. Propia pagada	4	16.7	%		Pleno	4	100.0	%		Util	0	0.0	%		Escritura	0	0.0	%		2. Propia pagando	0	0.0	%		3. Alquilada	12	50.0	%		4. Prestada	1	4.2	%		5. En litigio	0	0.0	%		6. Comunal	0	0.0	%		7. No tiene	7	29.2	%		<p>44. Producen suficientes alimentos para autoconsumo:</p> <table style="width: 100%; border-collapse: collapse;"> <tr> <td style="width: 15%;">Si</td> <td style="width: 10%; text-align: center;">16</td> <td style="width: 10%; text-align: center;">66.7</td> <td style="width: 10%;">%</td> <td style="width: 50%;"></td> </tr> <tr> <td>No</td> <td style="text-align: center;">8</td> <td style="text-align: center;">33.3</td> <td>%</td> <td></td> </tr> </table>	Si	16	66.7	%		No	8	33.3	%														
1. Propia pagada	4	16.7	%																																																																							
Pleno	4	100.0	%																																																																							
Util	0	0.0	%																																																																							
Escritura	0	0.0	%																																																																							
2. Propia pagando	0	0.0	%																																																																							
3. Alquilada	12	50.0	%																																																																							
4. Prestada	1	4.2	%																																																																							
5. En litigio	0	0.0	%																																																																							
6. Comunal	0	0.0	%																																																																							
7. No tiene	7	29.2	%																																																																							
Si	16	66.7	%																																																																							
No	8	33.3	%																																																																							
<p>47. Cuantas mujeres de la familia participan en organizaciones:</p> <table style="width: 100%; border-collapse: collapse;"> <tr> <td style="width: 15%;">Ninguno</td> <td style="width: 10%; text-align: center;">20</td> <td style="width: 10%; text-align: center;">83.3</td> <td style="width: 10%;">%</td> <td style="width: 50%;"></td> </tr> <tr> <td>Uno</td> <td style="text-align: center;">4</td> <td style="text-align: center;">16.7</td> <td>%</td> <td></td> </tr> <tr> <td>Dos</td> <td style="text-align: center;">0</td> <td style="text-align: center;">0.0</td> <td>%</td> <td></td> </tr> <tr> <td>Tres y mas</td> <td style="text-align: center;">0</td> <td style="text-align: center;">0.0</td> <td>%</td> <td></td> </tr> </table>	Ninguno	20	83.3	%		Uno	4	16.7	%		Dos	0	0.0	%		Tres y mas	0	0.0	%		<p>45. De los alimentos que producen obtienen exedentes para la venta:</p> <table style="width: 100%; border-collapse: collapse;"> <tr> <td style="width: 15%;">Si</td> <td style="width: 10%; text-align: center;">8</td> <td style="width: 10%; text-align: center;">33.3</td> <td style="width: 10%;">%</td> <td style="width: 50%;"></td> </tr> <tr> <td>No</td> <td style="text-align: center;">16</td> <td style="text-align: center;">66.7</td> <td>%</td> <td></td> </tr> </table>	Si	8	33.3	%		No	16	66.7	%																																												
Ninguno	20	83.3	%																																																																							
Uno	4	16.7	%																																																																							
Dos	0	0.0	%																																																																							
Tres y mas	0	0.0	%																																																																							
Si	8	33.3	%																																																																							
No	16	66.7	%																																																																							
<p style="text-align: center;">Indicadores Socioeconómicos de Nueva Arcadia, Copán</p>	<p>46. Cuantos hombres de la familia participan en organizaciones:</p> <table style="width: 100%; border-collapse: collapse;"> <tr> <td style="width: 15%;">Ninguno</td> <td style="width: 10%; text-align: center;">17</td> <td style="width: 10%; text-align: center;">70.8</td> <td style="width: 10%;">%</td> <td style="width: 50%;"></td> </tr> <tr> <td>Uno</td> <td style="text-align: center;">7</td> <td style="text-align: center;">29.2</td> <td>%</td> <td></td> </tr> <tr> <td>Dos</td> <td style="text-align: center;">0</td> <td style="text-align: center;">0.0</td> <td>%</td> <td></td> </tr> <tr> <td>Tres y mas</td> <td style="text-align: center;">0</td> <td style="text-align: center;">0.0</td> <td>%</td> <td></td> </tr> </table>	Ninguno	17	70.8	%		Uno	7	29.2	%		Dos	0	0.0	%		Tres y mas	0	0.0	%																																																						
Ninguno	17	70.8	%																																																																							
Uno	7	29.2	%																																																																							
Dos	0	0.0	%																																																																							
Tres y mas	0	0.0	%																																																																							
<p>48. En la casa que habita existen los siguientes servicios publicos:</p> <table border="1" style="width: 100%; border-collapse: collapse;"> <thead> <tr> <th rowspan="2" style="width: 5%;">No</th> <th rowspan="2" style="width: 70%;">Servicios Publicos</th> <th colspan="2" style="width: 25%;">Lo reciben</th> </tr> <tr> <th style="width: 10%;">Cant.</th> <th style="width: 15%;">%</th> </tr> </thead> <tbody> <tr><td>1</td><td>Agua de pozo propio</td><td style="text-align: center;">0</td><td style="text-align: center;">0.0</td></tr> <tr><td>2</td><td>Agua domiciliar de pozo comunal</td><td style="text-align: center;">5</td><td style="text-align: center;">20.8</td></tr> <tr><td>3</td><td>Acarrea agua de rio o quebrada</td><td style="text-align: center;">0</td><td style="text-align: center;">0.0</td></tr> <tr><td>4</td><td>Agua domiciliar por acueducto</td><td style="text-align: center;">12</td><td style="text-align: center;">50.0</td></tr> <tr><td>5</td><td>Agua domiciliar por Manguera</td><td style="text-align: center;">6</td><td style="text-align: center;">25.0</td></tr> <tr><td>6</td><td>Agua llave publica / fuente</td><td style="text-align: center;">1</td><td style="text-align: center;">4.2</td></tr> <tr><td>7</td><td>Reservorio de agua lluvia</td><td style="text-align: center;">0</td><td style="text-align: center;">0.0</td></tr> <tr><td>8</td><td>Servicio sanitario</td><td style="text-align: center;">13</td><td style="text-align: center;">54.2</td></tr> <tr><td>9</td><td>Letrina</td><td style="text-align: center;">10</td><td style="text-align: center;">41.7</td></tr> <tr><td>10</td><td>Usa la letrina</td><td style="text-align: center;">10</td><td style="text-align: center;">41.7</td></tr> <tr><td>11</td><td>Recolección de basura</td><td style="text-align: center;">1</td><td style="text-align: center;">4.2</td></tr> <tr><td>12</td><td>Aseo de calles</td><td style="text-align: center;">0</td><td style="text-align: center;">0.0</td></tr> <tr><td>13</td><td>Energia eléctrica domiciliaria</td><td style="text-align: center;">22</td><td style="text-align: center;">91.7</td></tr> <tr><td>14</td><td>Teléfono (Hondutel)</td><td style="text-align: center;">0</td><td style="text-align: center;">0.0</td></tr> <tr><td>15</td><td>Teléfono (Celular)</td><td style="text-align: center;">20</td><td style="text-align: center;">83.3</td></tr> <tr><td>16</td><td>Alumbrada publico</td><td style="text-align: center;">20</td><td style="text-align: center;">83.3</td></tr> <tr><td>17</td><td>Mantenimiento de calles</td><td style="text-align: center;">1</td><td style="text-align: center;">4.2</td></tr> </tbody> </table>	No	Servicios Publicos	Lo reciben		Cant.	%	1	Agua de pozo propio	0	0.0	2	Agua domiciliar de pozo comunal	5	20.8	3	Acarrea agua de rio o quebrada	0	0.0	4	Agua domiciliar por acueducto	12	50.0	5	Agua domiciliar por Manguera	6	25.0	6	Agua llave publica / fuente	1	4.2	7	Reservorio de agua lluvia	0	0.0	8	Servicio sanitario	13	54.2	9	Letrina	10	41.7	10	Usa la letrina	10	41.7	11	Recolección de basura	1	4.2	12	Aseo de calles	0	0.0	13	Energia eléctrica domiciliaria	22	91.7	14	Teléfono (Hondutel)	0	0.0	15	Teléfono (Celular)	20	83.3	16	Alumbrada publico	20	83.3	17	Mantenimiento de calles	1	4.2
No			Servicios Publicos	Lo reciben																																																																						
	Cant.	%																																																																								
1	Agua de pozo propio	0	0.0																																																																							
2	Agua domiciliar de pozo comunal	5	20.8																																																																							
3	Acarrea agua de rio o quebrada	0	0.0																																																																							
4	Agua domiciliar por acueducto	12	50.0																																																																							
5	Agua domiciliar por Manguera	6	25.0																																																																							
6	Agua llave publica / fuente	1	4.2																																																																							
7	Reservorio de agua lluvia	0	0.0																																																																							
8	Servicio sanitario	13	54.2																																																																							
9	Letrina	10	41.7																																																																							
10	Usa la letrina	10	41.7																																																																							
11	Recolección de basura	1	4.2																																																																							
12	Aseo de calles	0	0.0																																																																							
13	Energia eléctrica domiciliaria	22	91.7																																																																							
14	Teléfono (Hondutel)	0	0.0																																																																							
15	Teléfono (Celular)	20	83.3																																																																							
16	Alumbrada publico	20	83.3																																																																							
17	Mantenimiento de calles	1	4.2																																																																							



INFORME DE LINEA DE BASE

Frecuencia Aldea de Chalmeca

MANCOMUNIDAD CHORTI MUNICIPALIDAD DE LA JIGUA, COPÁN Encuesta Socioeconomica para Establecer Linea de Base a Nivel Municipal (en el marco de los ODS, PLAN DE NACIÓN Y VISIÓN DE PAIS)						
DATOS GENERALES						
Municipio: NUEVA ARCADIA, COPAN						
ALDEA: CHALMECA						
Población: 1722				Vivienda: 431		
12. Clasificación de personas por rangos de edades y sexos				15. Quien atendio el parto		
			Sexo		saben leer y escribir	
			F	M	F	M
1	Menores de 1 año	36	20	16	0	0
2	De 1 a 4 años	120	61	59	4	0
3	De 5 a 6 años	64	33	31	22	18
4	De 7 a 12 años	178	76	102	74	98
5	De 13 a 15 años	129	54	75	52	74
6	De 16 a 18 años	122	54	68	53	65
7	De 19 a 23 años	189	108	81	105	77
8	De 24 a 30 años	177	97	80	92	75
9	De 31 a 40 años	216	107	109	89	103
10	De 41 a 50 años	170	86	84	75	73
11	De 51 a 64 años	165	86	79	74	64
12	De 65 años y mas	156	88	68	57	45
13. Cuantas madres solteras hay en el hogar: _____ 65 14.0 %				16. Hubo alguna muerte materna durante el parto o post parto en la familia en el 2016 (hogares) 1. Si <u> 0 </u> 0.0 % 2. No <u> 431 </u> ##### %		
14. Cuantos niñ@s nacieron en la familia durante 2016: _____ 37 8.6 % Femenino _____ 0.0 % Masculino _____ 0.0 % Mujeres en edad reproductiva 420				17. Planifica la familia con su pareja: 1. Si <u> 93 </u> 21.6 % 2. No <u> 338 </u> 78.4 %		
				18. Tipo de método que usa:		
					1	1.1
					4	4.3
					12	12.9
					3	3.2
					46	49.5
					27	29.0
					26	28.0
					1	1.1



INFORME DE LINEA DE BASE



19. Se murio en la familia un niño (a) menor de 5 años en el 2016:

1. Si 0 **0.0** %

2. No 431 **#####** %

Femenino 0 **#####** %

Masculino 0 **#####** %

20. Se manifestaron en algun miembro de su familia las siguientes enfermedades, durante el 2013:

No	Tipo de enfermedad	Se manifesto		Sexo				Asistencia					
		Si	%	M	%	F	%	Publi ca	%	Priv ada	%	Pro pia	%
1	Infecciones Respiratorias Agudas	386	22	192	50	194	50	328	85	27	7	31	8
2	Dengue Clásico	134	8	59	44	75	56	115	86	6	4	13	10
3	Paludismo	0	0	0	#####	0	#####	0	#####	0	#####	0	#####
4	Dengue Hemorrágico	18	1	9	50	9	50	10	56	8	44	0	0
5	Chagas	0	0	0	#####	0	#####	0	#####	0	#####	0	#####
6	Alcoholismo	0	0	0	#####	0	#####	0	#####	0	#####	0	#####
7	Discapacidad en Niños/Niñas	0	0	0	#####	0	#####	0	#####	0	#####	0	#####
8	Discapacidad en Jovenes	0	0	0	#####	0	#####	0	#####	0	#####	0	#####
9	Discapacidad en adultos	0	0	0	#####	0	#####	0	#####	0	#####	0	#####
10	Discapacidad en Adulto Mayor	0	0	0	#####	0	#####	0	#####	0	#####	0	#####
11	Tuberculosis	2	0	1	50	1	50	2	100	0	0	0	0
12	Cancer	2	0	0	0	2	100	1	50	1	50	0	0
13	Diarreas	21	1	9	43	12	57	20	95	0	0	1	5
14	De la piel	3	0.2	1	33	2	67	2	67	1	33	0	0
15	Otros:	52	3	20	38	32	62	33	63	13	25	6	12

21. Tipo de vivienda en uso:

Casa	<u>429</u>	99.5 %
Apartamento Independiente	<u>1</u>	0.2 %
Local no abitacional	<u>0</u>	0.0 %
Cuarto mesón (cuarterias)	<u>0</u>	0.0 %
Casa improvisada	<u>1</u>	0.2 %

22. Materiales de construcción de las paredes:

1. Adobe	<u>172</u>	39.9 %
2. Bloque	<u>249</u>	57.8 %
3. Bahareque	<u>8</u>	1.9 %
4. Madera	<u>1</u>	0.2 %
5. Desperdicios	<u>1</u>	0.2 %
6. Ladrillo	<u>0</u>	0.0 %
7. Piedra	<u>0</u>	0.0 %

23. Tenencia de la vivienda:

Propia totalmente pagada	<u>358</u>	83.1 %
Propia Pagando	<u>6</u>	1.4 %
Alquilada	<u>52</u>	12.1 %
Prestada	<u>15</u>	3.5 %
Dominio:		
Pleno	<u>103</u>	28.8 %
Escritura	<u>10</u>	2.8 %
Util	<u>245</u>	68.4 %
Sexo:		
Masculino	<u>210</u>	58.7 %
Femenino	<u>99</u>	27.7 %
Ambos	<u>49</u>	13.7 %



INFORME DE LINEA DE BASE

24. Cuales son los principales problemas de la vivienda.

No tiene repello	<u>164</u>	<u>38.1</u>	%	Externo	<u>140</u>	<u>85.4</u>	%	Interno	<u>###</u>	<u>84.8</u>	%
Piso de tierra	<u>66</u>	<u>15.3</u>	%								
Falta de cielo falso	<u>100</u>	<u>23.2</u>	%								
Problemas estructurales	<u>86</u>	<u>20.0</u>	%								
Techo en mal estado	<u>59</u>	<u>13.7</u>	%								
Ninguno	<u>200</u>	<u>46.4</u>	%								

25. Condiciones de la vivienda:

Buena	<u>200</u>	<u>46.4</u>	%
Regular	<u>165</u>	<u>38.3</u>	%
Mala	<u>66</u>	<u>15.3</u>	%

29. Cuántas piezas se utilizan como dormitorio:

Una	<u>139</u>	<u>32.3</u>	%
Dos	<u>203</u>	<u>47.1</u>	%
Tres	<u>69</u>	<u>16.0</u>	%
Cuatro y mas	<u>20</u>	<u>4.6</u>	%

26. Freceuntementeque utilizan para cocinar:

Electricidad	<u>30</u>	<u>7.0</u>	%
Gas volátil (Chimbo)	<u>115</u>	<u>26.7</u>	%
Gas (Kerosén)	<u>9</u>	<u>2.1</u>	%
Leña	<u>351</u>	<u>81.4</u>	%
No Cosina	<u>0</u>	<u>0.0</u>	%

30. Cuántas familias viven en esta casa:

Una	<u>408</u>	<u>94.7</u>	%
Dos	<u>16</u>	<u>3.7</u>	%
Tres	<u>4</u>	<u>0.9</u>	%
Cuatro	<u>3</u>	<u>0.7</u>	%
Cinco y mas	<u>0</u>	<u>0.0</u>	%
			Familias
			<u>464</u>

27. Cuanas piezas tiene esta vivienda:

Una	<u>18</u>	<u>4.2</u>	%
Dos	<u>49</u>	<u>11.4</u>	%
Tres	<u>123</u>	<u>28.5</u>	%
Cuatro	<u>142</u>	<u>32.9</u>	%
Cinco	<u>61</u>	<u>14.2</u>	%
Seis y mas	<u>38</u>	<u>8.8</u>	%

31. Ha emigrado algun miembro de su hogar:

Si	<u>57</u>	<u>13.2</u>	%
Cuantos	<u>57</u>	<u>13.2</u>	%
Sexo:			
Maculino	<u>46</u>	<u>80.7</u>	%
Femenino	<u>19</u>	<u>33.3</u>	%
Dentro del pais	<u>8</u>	<u>14.0</u>	%
Otro pais	<u>50</u>	<u>87.7</u>	%
No	<u>374</u>	<u>86.8</u>	%

28. Cuanos baños tiene:

No tiene baño	<u>5</u>	<u>1.2</u>	%
Uno	<u>371</u>	<u>86.1</u>	%
Dos	<u>49</u>	<u>11.4</u>	%
Tres y mas	<u>6</u>	<u>1.4</u>	%

32. Conoce usted casos de violencia intrafamiliar en el barrio en el ultimo año:

Si	<u>0</u>	<u>-</u>	%	Cuantos	<u>0</u>	<u>###</u>	%
No	<u>431</u>	<u>#####</u>	%				



INFORME DE LINEA DE BASE



33. Le ha sucedido algún caso de violencia a usted o a su familia en el ultimo año:

Si 0 **0.0** % Cuantos 0 **0.0** % No 431 **100.0** %

34. Situación educativa actual, e igualdad entre los sexos, de los niños en edad escolar (4 a 23 años **713**)

Sexo		Grado que actualmente cursan o cursaron											Estudian ahora	
M	F	Pre Grado	Primer Grado	Segundo Grado	Tercero Grado	Cuarto Grado	Quinto Grado	Sexto Grado	Básico	Diver.	Univ.	Ning.	Si	No
372	341	36	50	52	60	54	45	135	135	67	21	58	374	339
52.0%	47.0%	5.0%	7.0%	7.3%	8.4%	7.6%	6.3%	18.9%	18.9%	9.4%	2.9%	8.1%	52.5%	47.5%

35. Profesión u oficio e ingresos de los miembros de la familia en edad de trabajar:

Pea Ocupada y Desocupada

Si	%	No	%	Ingresos	Cant.	%
				Menos de 1,000	31	5.3 %
590	42.1	813	57.9	Entre Lps. 1,001 a 2,000	49	8.3 %
				Entre Lps. 2,001 a 4,000	139	23.6 %
				Entre Lps. 4,001 a 8,000	121	20.5 %
				Entre Lps. 8,001 y más	91	15.4 %

36. Alguien de la familia ha obtenido algún tipo de préstamo:

Si 41 **9.51** %
 No 390 **90.49** %
 M 25 **1.45** %
 F 16 **0.93** %

39. Cuantos son los ingresos mensuales familiares:

Rangos (Lps)	Hogar	%
de 1,000.00	31	7.19
1,001 - 2,000	49	11.37
2,001 - 4,000	139	32.25
4,001 - 8,000	121	28.07
8,001 - 12,000	62	14.39
12,001 - 20,000	22	5.10
20,001 - 30,000	6	1.39
30,001 - 50,000	1	0.23
50,001 y Mas	0	0.00

37. Reciben remesas:

Si 97 **22.51** %
 No 334 **77.49** %

38. Cuanto Ips.

No.	Rango	Cant.	%
1	0.01 - 1000.00	31	31.96
2	1000.01 - 2000.00	49	50.52
3	2000.01 - y mas	351	361.86

40. Los ingresos familiares ajustan para alimentarse los:

1. 3 tiempos 383 **88.9** %
 2. 2 tiempos 48 **11.1** %
 3. 1 tiempos 0 **0.0** %



INFORME DE LINEA DE BASE

<p>41. Trabaja por cuenta propia la tierra alguien en la familia</p> <table style="width: 100%; border-collapse: collapse;"> <tr> <td style="width: 15%;">1. Si</td> <td style="width: 10%; text-align: right;">138</td> <td style="width: 10%; text-align: right;">32.0</td> <td style="width: 5%;">%</td> </tr> <tr> <td>2. No</td> <td style="text-align: right;">293</td> <td style="text-align: right;">68.0</td> <td style="text-align: right;">%</td> </tr> <tr> <td colspan="4" style="text-align: center;">M</td> </tr> <tr> <td></td> <td style="text-align: right;">134</td> <td style="text-align: right;">9.6</td> <td style="text-align: right;">%</td> </tr> <tr> <td colspan="4" style="text-align: center;">F</td> </tr> <tr> <td></td> <td style="text-align: right;">4</td> <td style="text-align: right;">0.3</td> <td style="text-align: right;">%</td> </tr> <tr> <td colspan="4">Cuantos</td> </tr> <tr> <td>Uno</td> <td style="text-align: right;">106</td> <td style="text-align: right;">76.8</td> <td style="text-align: right;">%</td> </tr> <tr> <td>Dos</td> <td style="text-align: right;">17</td> <td style="text-align: right;">12.3</td> <td style="text-align: right;">%</td> </tr> <tr> <td>Tres</td> <td style="text-align: right;">12</td> <td style="text-align: right;">8.7</td> <td style="text-align: right;">%</td> </tr> <tr> <td>Cuatro</td> <td style="text-align: right;">2</td> <td style="text-align: right;">1.4</td> <td style="text-align: right;">%</td> </tr> <tr> <td>Cinco y mas</td> <td style="text-align: right;">1</td> <td style="text-align: right;">0.7</td> <td style="text-align: right;">%</td> </tr> </table>	1. Si	138	32.0	%	2. No	293	68.0	%	M					134	9.6	%	F					4	0.3	%	Cuantos				Uno	106	76.8	%	Dos	17	12.3	%	Tres	12	8.7	%	Cuatro	2	1.4	%	Cinco y mas	1	0.7	%	<p>43. Se producen alimentos en la familia:</p> <table style="width: 100%; border-collapse: collapse;"> <tr> <td style="width: 15%;">Si</td> <td style="width: 10%; text-align: right;">146</td> <td style="width: 10%; text-align: right;">33.9</td> <td style="width: 5%;">%</td> </tr> <tr> <td>No</td> <td style="text-align: right;">285</td> <td style="text-align: right;">66.1</td> <td style="text-align: right;">%</td> </tr> </table> <p>44. Producen suficientes alimentos para autoconsumo:</p> <table style="width: 100%; border-collapse: collapse;"> <tr> <td style="width: 15%;">Si</td> <td style="width: 10%; text-align: right;">132</td> <td style="width: 10%; text-align: right;">30.6</td> <td style="width: 5%;">%</td> </tr> <tr> <td>No</td> <td style="text-align: right;">299</td> <td style="text-align: right;">69.4</td> <td style="text-align: right;">%</td> </tr> </table> <p>45. De los alimentos que producen obtienen exedentes para la venta:</p> <table style="width: 100%; border-collapse: collapse;"> <tr> <td style="width: 15%;">Si</td> <td style="width: 10%; text-align: right;">41</td> <td style="width: 10%; text-align: right;">9.5</td> <td style="width: 5%;">%</td> </tr> <tr> <td>No</td> <td style="text-align: right;">390</td> <td style="text-align: right;">90.5</td> <td style="text-align: right;">%</td> </tr> </table>	Si	146	33.9	%	No	285	66.1	%	Si	132	30.6	%	No	299	69.4	%	Si	41	9.5	%	No	390	90.5	%																		
1. Si	138	32.0	%																																																																																								
2. No	293	68.0	%																																																																																								
M																																																																																											
	134	9.6	%																																																																																								
F																																																																																											
	4	0.3	%																																																																																								
Cuantos																																																																																											
Uno	106	76.8	%																																																																																								
Dos	17	12.3	%																																																																																								
Tres	12	8.7	%																																																																																								
Cuatro	2	1.4	%																																																																																								
Cinco y mas	1	0.7	%																																																																																								
Si	146	33.9	%																																																																																								
No	285	66.1	%																																																																																								
Si	132	30.6	%																																																																																								
No	299	69.4	%																																																																																								
Si	41	9.5	%																																																																																								
No	390	90.5	%																																																																																								
<p>42. Tipo de tenencia de la tierra</p> <table style="width: 100%; border-collapse: collapse;"> <tr> <td style="width: 20%;">1. Propia pagada</td> <td style="width: 10%; text-align: right;">80</td> <td style="width: 10%; text-align: right;">18.6</td> <td style="width: 5%;">%</td> </tr> <tr> <td>Pleno</td> <td style="text-align: right;">52</td> <td style="text-align: right;">65.0</td> <td style="text-align: right;">%</td> </tr> <tr> <td>Util</td> <td style="text-align: right;">22</td> <td style="text-align: right;">27.5</td> <td style="text-align: right;">%</td> </tr> <tr> <td>Escritura</td> <td style="text-align: right;">6</td> <td style="text-align: right;">7.5</td> <td style="text-align: right;">%</td> </tr> <tr> <td>2. Propia pagando</td> <td style="text-align: right;">11</td> <td style="text-align: right;">2.6</td> <td style="text-align: right;">%</td> </tr> <tr> <td>3. Alquilada</td> <td style="text-align: right;">71</td> <td style="text-align: right;">16.5</td> <td style="text-align: right;">%</td> </tr> <tr> <td>4. Prestada</td> <td style="text-align: right;">7</td> <td style="text-align: right;">1.6</td> <td style="text-align: right;">%</td> </tr> <tr> <td>5. En litigio</td> <td style="text-align: right;">1</td> <td style="text-align: right;">0.2</td> <td style="text-align: right;">%</td> </tr> <tr> <td>6. Comunal</td> <td style="text-align: right;">0</td> <td style="text-align: right;">0.0</td> <td style="text-align: right;">%</td> </tr> <tr> <td>7. No tiene</td> <td style="text-align: right;">261</td> <td style="text-align: right;">60.6</td> <td style="text-align: right;">%</td> </tr> </table>	1. Propia pagada	80	18.6	%	Pleno	52	65.0	%	Util	22	27.5	%	Escritura	6	7.5	%	2. Propia pagando	11	2.6	%	3. Alquilada	71	16.5	%	4. Prestada	7	1.6	%	5. En litigio	1	0.2	%	6. Comunal	0	0.0	%	7. No tiene	261	60.6	%	<p>46. Cuantos hombres de la familia participan en organizaciones:</p> <table style="width: 100%; border-collapse: collapse;"> <tr> <td style="width: 15%;">Ninguno</td> <td style="width: 10%; text-align: right;">387</td> <td style="width: 10%; text-align: right;">89.8</td> <td style="width: 5%;">%</td> </tr> <tr> <td>Uno</td> <td style="text-align: right;">37</td> <td style="text-align: right;">8.6</td> <td style="text-align: right;">%</td> </tr> <tr> <td>Dos</td> <td style="text-align: right;">6</td> <td style="text-align: right;">1.4</td> <td style="text-align: right;">%</td> </tr> <tr> <td>Tres y mas</td> <td style="text-align: right;">1</td> <td style="text-align: right;">0.2</td> <td style="text-align: right;">%</td> </tr> </table>	Ninguno	387	89.8	%	Uno	37	8.6	%	Dos	6	1.4	%	Tres y mas	1	0.2	%																																		
1. Propia pagada	80	18.6	%																																																																																								
Pleno	52	65.0	%																																																																																								
Util	22	27.5	%																																																																																								
Escritura	6	7.5	%																																																																																								
2. Propia pagando	11	2.6	%																																																																																								
3. Alquilada	71	16.5	%																																																																																								
4. Prestada	7	1.6	%																																																																																								
5. En litigio	1	0.2	%																																																																																								
6. Comunal	0	0.0	%																																																																																								
7. No tiene	261	60.6	%																																																																																								
Ninguno	387	89.8	%																																																																																								
Uno	37	8.6	%																																																																																								
Dos	6	1.4	%																																																																																								
Tres y mas	1	0.2	%																																																																																								
<p>47. Cuantas mujeres de la familia participan en organizaciones:</p> <table style="width: 100%; border-collapse: collapse;"> <tr> <td style="width: 15%;">Ninguno</td> <td style="width: 10%; text-align: right;">395</td> <td style="width: 10%; text-align: right;">91.6</td> <td style="width: 5%;">%</td> </tr> <tr> <td>Uno</td> <td style="text-align: right;">32</td> <td style="text-align: right;">7.4</td> <td style="text-align: right;">%</td> </tr> <tr> <td>Dos</td> <td style="text-align: right;">2</td> <td style="text-align: right;">0.5</td> <td style="text-align: right;">%</td> </tr> <tr> <td>Tres y mas</td> <td style="text-align: right;">2</td> <td style="text-align: right;">0.5</td> <td style="text-align: right;">%</td> </tr> </table>	Ninguno	395	91.6	%	Uno	32	7.4	%	Dos	2	0.5	%	Tres y mas	2	0.5	%	<p>48. En la casa que habita existen los siguientes servicios publicos:</p> <table border="1" style="width: 100%; border-collapse: collapse;"> <thead> <tr> <th rowspan="2" style="width: 5%;">No</th> <th rowspan="2" style="width: 75%;">Servicios Publicos</th> <th colspan="2" style="width: 20%;">Lo reciben</th> </tr> <tr> <th style="width: 10%;">Cant.</th> <th style="width: 10%;">%</th> </tr> </thead> <tbody> <tr><td>1</td><td>Agua de pozo propio</td><td style="text-align: right;">2</td><td style="text-align: right;">0.5</td></tr> <tr><td>2</td><td>Agua domiciliar de pozo comunal</td><td style="text-align: right;">20</td><td style="text-align: right;">4.6</td></tr> <tr><td>3</td><td>Acarrea agua de rio o quebrada</td><td style="text-align: right;">2</td><td style="text-align: right;">0.5</td></tr> <tr><td>4</td><td>Agua domiciliar por acueducto</td><td style="text-align: right;">139</td><td style="text-align: right;">32.3</td></tr> <tr><td>5</td><td>Agua domiciliar por Manguera</td><td style="text-align: right;">17</td><td style="text-align: right;">3.9</td></tr> <tr><td>6</td><td>Agua llave publica / fuente</td><td style="text-align: right;">249</td><td style="text-align: right;">57.8</td></tr> <tr><td>7</td><td>Reservorio de agua lluvia</td><td style="text-align: right;">4</td><td style="text-align: right;">0.9</td></tr> <tr><td>8</td><td>Servicio sanitario</td><td style="text-align: right;">331</td><td style="text-align: right;">76.8</td></tr> <tr><td>9</td><td>Letrina</td><td style="text-align: right;">101</td><td style="text-align: right;">23.4</td></tr> <tr><td>10</td><td>Usa la letrina</td><td style="text-align: right;">101</td><td style="text-align: right;">23.4</td></tr> <tr><td>11</td><td>Recolección de basura</td><td style="text-align: right;">78</td><td style="text-align: right;">18.1</td></tr> <tr><td>12</td><td>Aseo de calles</td><td style="text-align: right;">21</td><td style="text-align: right;">4.9</td></tr> <tr><td>13</td><td>Energia eléctrica domiciliaria</td><td style="text-align: right;">422</td><td style="text-align: right;">97.9</td></tr> <tr><td>14</td><td>Teléfono (Hondutel)</td><td style="text-align: right;">2</td><td style="text-align: right;">0.5</td></tr> <tr><td>15</td><td>Teléfono (Celular)</td><td style="text-align: right;">415</td><td style="text-align: right;">96.3</td></tr> <tr><td>16</td><td>Alumbrada publico</td><td style="text-align: right;">397</td><td style="text-align: right;">92.1</td></tr> <tr><td>17</td><td>Mantenimiento de calles</td><td style="text-align: right;">431</td><td style="text-align: right;">100.0</td></tr> </tbody> </table>	No	Servicios Publicos	Lo reciben		Cant.	%	1	Agua de pozo propio	2	0.5	2	Agua domiciliar de pozo comunal	20	4.6	3	Acarrea agua de rio o quebrada	2	0.5	4	Agua domiciliar por acueducto	139	32.3	5	Agua domiciliar por Manguera	17	3.9	6	Agua llave publica / fuente	249	57.8	7	Reservorio de agua lluvia	4	0.9	8	Servicio sanitario	331	76.8	9	Letrina	101	23.4	10	Usa la letrina	101	23.4	11	Recolección de basura	78	18.1	12	Aseo de calles	21	4.9	13	Energia eléctrica domiciliaria	422	97.9	14	Teléfono (Hondutel)	2	0.5	15	Teléfono (Celular)	415	96.3	16	Alumbrada publico	397	92.1	17	Mantenimiento de calles	431	100.0
Ninguno	395	91.6	%																																																																																								
Uno	32	7.4	%																																																																																								
Dos	2	0.5	%																																																																																								
Tres y mas	2	0.5	%																																																																																								
No	Servicios Publicos	Lo reciben																																																																																									
		Cant.	%																																																																																								
1	Agua de pozo propio	2	0.5																																																																																								
2	Agua domiciliar de pozo comunal	20	4.6																																																																																								
3	Acarrea agua de rio o quebrada	2	0.5																																																																																								
4	Agua domiciliar por acueducto	139	32.3																																																																																								
5	Agua domiciliar por Manguera	17	3.9																																																																																								
6	Agua llave publica / fuente	249	57.8																																																																																								
7	Reservorio de agua lluvia	4	0.9																																																																																								
8	Servicio sanitario	331	76.8																																																																																								
9	Letrina	101	23.4																																																																																								
10	Usa la letrina	101	23.4																																																																																								
11	Recolección de basura	78	18.1																																																																																								
12	Aseo de calles	21	4.9																																																																																								
13	Energia eléctrica domiciliaria	422	97.9																																																																																								
14	Teléfono (Hondutel)	2	0.5																																																																																								
15	Teléfono (Celular)	415	96.3																																																																																								
16	Alumbrada publico	397	92.1																																																																																								
17	Mantenimiento de calles	431	100.0																																																																																								
<p>Indicadores Socioeconómicos de Nueva Arcadia , Copán</p>																																																																																											



INFORME DE LINEA DE BASE

Frecuencia Aldea El Cedral

MANCOMUNIDAD CHORTI MUNICIPALIDAD DE NUEVA ARCADIA, COPÁN Encuesta Socioeconomica para Establecer Linea de Base a Nivel Municipal (en el marco de los ODS, PLAN DE NACIÓN Y VISIÓN DE PAIS)						
DATOS GENERALES						
Municipio: Nueva Arcadia, Copán.						
Aldea CEDRAL						
Población: 293				Vivienda: 66		
12. Clasificación de personas por rangos de edades y sexos				15. Quien atendio el parto		
			Sexo		saben leer y escribir	
			F	M	F	M
1	Menores de 1 año	3	1	2	0	0
2	De 1 a 4 años	25	13	12	0	0
3	De 5 a 6 años	14	6	8	3	3
4	De 7 a 12 años	39	16	23	15	23
5	De 13 a 15 años	21	10	11	9	9
6	De 16 a 18 años	21	9	12	9	10
7	De 19 a 23 años	41	24	17	22	15
8	De 24 a 30 años	27	14	13	13	12
9	De 31 a 40 años	30	15	15	15	12
10	De 41 a 50 años	26	11	15	9	15
11	De 51 a 64 años	24	13	11	9	4
12	De 65 años y mas	22	10	12	7	7
15. Quien atendio el parto						
		1	1.4	%		
1. Enfermera		0	0.0	%		
2. Partera		2	2.8	%		
3. Medico		0	0.0	%		
4. Ella sola		0	0.0	%		
5. Marido		0	0.0	%		
6. Otra Persona		0	0.0	%		
16. Hubo alguna muerte materna durante el parto o post parto en la familia en el 2016 (hogares)						
1. Si		0	0.0	%		
2. No		66	#####	%		
17. Planifica la familia con su pareja:						
1. Si		13	19.7	%		
2. No		53	80.3	%		
18. Tipo de método que usa:						
1. Ritmo		1	7.7	%		
2. Diu		0	0.0	%		
3. Pastilla		5	38.5	%		
4. Preservativo		0	0.0	%		
5. Inyección		6	46.2	%		
6. Operación		1	7.7	%		
6.1. F		1	7.7	%		
6.2. M		0	0.0	%		
13. Cuantas madres solteras hay en el hogar:						
		9	13.0	%		
14. Cuantos niñ@s nacieron en la familia durante 2016:						
		3	4.5	%		
		Femenino	0.0	%		
		Masculino	0.0	%		
Mujeres en edad reproductiva						
		72				



INFORME DE LINEA DE BASE



19. Se murio en la familia un niño (a) menor de 5 años en el 2016:

1. Si 0 **0.0** %

2. No 28 **42.4** %

Femenino 14 **#####** %

Masculino 14 **#####** %

20. Se manifestaron en algun miembro de su familia las siguientes enfermedades, durante el 2013:

No	Tipo de enfermedad	Se		Sexo				Asistencia					
		manifesto		M	%	F	%	Publi ca	%	Priv ada	%	Pro pia	%
		Si	%										
1	Infecciones Respiratorias Agudas	63	22	31	49	32	51	54	86	4	6	5	8
2	Dengue Clásico	21	7	12	57	9	43	17	81	2	1	2	10
3	Paludismo	4	1	2	50	2	50	2	50	0	0	0	0
4	Dengue Hemorrágico	1	0	1	100	0	0	1	100	0	0	0	0
5	Chagas	0	0	0	#####	0	#####	0	#####	0	#####	0	#####
6	Alcoholismo	0	0	0	#####	0	#####	0	#####	0	#####	0	#####
7	Discapacidad en Niños/Niñas	1	0	0	0	1	100	0	0	1	100	0	0
8	Discapacidad en Jovenes	0	0	0	#####	0	#####	0	#####	0	#####	0	#####
9	Discapacidad en adultos	0	0	0	#####	0	#####	0	#####	0	#####	0	#####
10	Discapacidad en Adulto Mayor	0	0	0	#####	0	#####	0	#####	0	#####	0	#####
11	Tuberculosis	0	0	0	#####	0	#####	0	#####	0	#####	0	#####
12	Cancer	0	0	0	#####	0	#####	0	#####	0	#####	0	#####
13	Diarreas	4	1	3	75	1	25	2	50	2	50	0	0
14	De la piel	3	1	0	0	3	100	1	33	1	33	1	33
15	Otros:	11	4	5	45	6	55	10	91	1	9	0	0

21. Tipo de vivienda en uso:

Casa	<u>65</u>	98.5 %
Apartamento Independiente	<u>0</u>	0.0 %
Local no abitacional	<u>0</u>	0.0 %
Cuarto mesón (cuarterias)	<u>0</u>	0.0 %
Casa improvisada	<u>1</u>	1.5 %

22. Materiales de construcción de las paredes:

1. Adobe	<u>38</u>	57.6 %
2. Bloque	<u>25</u>	37.9 %
3. Bahareque	<u>1</u>	1.5 %
4. Madera	<u>2</u>	3.0 %
5. Desperdicios	<u>0</u>	0.0 %
6. Ladrillo	<u>0</u>	0.0 %
7. Piedra	<u>0</u>	0.0 %

23. Tenencia de la vivienda:

Propia totalmente pagada	<u>61</u>	92.4 %
Dominio:		
Pleno	<u>5</u>	8.2 %
Escritura	<u>11</u>	18.0 %
Util	<u>45</u>	73.8 %
Sexo:		
Masculino	<u>46</u>	75.4 %
Femenino	<u>12</u>	19.7 %
Ambos	<u>3</u>	4.9 %
Propia Pagando		
Alquilada	<u>3</u>	4.5 %
Prestada	<u>2</u>	3.0 %
	<u>0</u>	0.0 %



INFORME DE LINEA DE BASE

24. Cuales son los principales problemas de la vivienda.

No tiene repello	<u>34</u>	<u>51.5</u>	%	Externo	<u>33</u>	<u>97.1</u>	%	Interno	<u>27</u>	<u>79.4</u>	%
Piso de tierra	<u>20</u>	<u>30.3</u>	%								
Falta de cielo falso	<u>23</u>	<u>34.8</u>	%								
Problemas estructurales	<u>18</u>	<u>27.3</u>	%								
Techo en mal estado	<u>18</u>	<u>27.3</u>	%								
Ninguno	<u>19</u>	<u>28.8</u>	%								

25. Condiciones de la vivienda:

Buena	<u>19</u>	<u>28.8</u>	%
Regular	<u>31</u>	<u>47.0</u>	%
Mala	<u>16</u>	<u>24.2</u>	%

29. Cuántas piezas se utilizan como dormitorio:

Una	<u>30</u>	<u>45.5</u>	%
Dos	<u>27</u>	<u>40.9</u>	%
Tres	<u>8</u>	<u>12.1</u>	%
Cuatro y mas	<u>1</u>	<u>1.5</u>	%

26. Freceuntementeque utilizan para cocinar:

Electricidad	<u>4</u>	<u>6.1</u>	%
Gas volátil (Chimbo)	<u>1</u>	<u>1.5</u>	%
Gas (Kerosén)	<u>0</u>	<u>0.0</u>	%
Leña	<u>64</u>	<u>97.0</u>	%
No Cosina	<u>0</u>	<u>0.0</u>	%

30. Cuántas familias viven en esta casa:

Una	<u>63</u>	<u>95.5</u>	%
Dos	<u>3</u>	<u>4.5</u>	%
Tres	<u>0</u>	<u>0.0</u>	%
Cuatro	<u>0</u>	<u>0.0</u>	%
Cinco y mas	<u>0</u>	<u>0.0</u>	%
			Familias
			<u>69</u>

27. Cuanas piezas tiene esta vivienda:

Una	<u>1</u>	<u>1.5</u>	%
Dos	<u>11</u>	<u>16.7</u>	%
Tres	<u>25</u>	<u>37.9</u>	%
Cuatro	<u>19</u>	<u>28.8</u>	%
Cinco	<u>7</u>	<u>10.6</u>	%
Seis y mas	<u>3</u>	<u>4.5</u>	%

31. Ha emigrado algun miembro de su hogar:

Si	<u>15</u>	<u>22.7</u>	%
Cuantos	<u>24</u>	<u>36.4</u>	%
Sexo:			
Maculino	<u>19</u>	<u>79.2</u>	%
Femenino	<u>5</u>	<u>20.8</u>	%
Dentro del pais	<u>16</u>	<u>66.7</u>	%
Otro pais	<u>8</u>	<u>33.3</u>	%
No	<u>51</u>	<u>77.3</u>	%

28. Cuanos baños tiene:

No tiene baño	<u>2</u>	<u>3.0</u>	%
Uno	<u>61</u>	<u>92.4</u>	%
Dos	<u>3</u>	<u>4.5</u>	%
Tres y mas	<u>0</u>	<u>0.0</u>	%

32. Conoce usted casos de violencia intrafamiliar en el barrio en el ultimo año:

Si	<u>1</u>	<u>1.52</u>	%	Cuantos	<u>3</u>	<u>###</u>	%
No	<u>65</u>	<u>98.48</u>	%				



INFORME DE LINEA DE BASE



33. Le ha sucedido algún caso de violencia a usted o a su familia en el ultimo año:

Si 1 **1.5** % Cuantos 1 **0.3** % No 65 **98.5** %

34. Situación educativa actual, e igualdad entre los sexos, de los niños en edad escolar (4 a 23 años **147**)

Sexo		Grado que actualmente cursan o cursaron											Estudian ahora	
M	F	Pre Grado	Primer Grado	Segundo Grado	Tercero Grado	Cuarto Grado	Quinto Grado	Sexto Grado	Básico	Diver.	Univ.	Ning.	Si	No
71	76	12	6	7	18	12	18	40	24	6	0	4	71	76
48.%	51.%	8.2%	4.1%	4.8%	12.2%	8.2%	12.2%	27.2%	16.3%	4.1%	0.0%	2.7%	48.3%	51.7%

35. Profesión u oficio e ingresos de los miembros de la familia en edad de trabajar:

Pea Ocupada y Desocupada

Si	%	No	%	Ingresos	Cant.	%
				Menos de 1,000	0	0.0 %
103	42.7	138	57.3	Ingresos entre Lps. 1,001 a 2,000	0	0.0 %
				Ingresos entre Lps. 2,001 a 4,000	0	0.0 %
				Ingresos entre Lps. 4,001 a 8,000	0	0.0 %
				Ingresos entre Lps. 8,001 y más	0	0.0 %

36. Alguien de la familia ha obtenido algún tipo de prestamo:

Si 10 **15.15** %
 No 56 **84.85** %
 M 4 **1.37** %
 F 6 **2.05** %

39. Cuantos son los ingresos mensuales familiares:

Rangos (Lps)	Hogar	%
de 1,000.00	0	0.00
1,001 - 2,000	7	10.61
2,001 - 4,000	32	48.48
4,001 - 8,000	14	21.21
8,001 - 12,000	7	10.61
12,001 - 20,000	6	9.09
20,001 - 30,000	0	0.00
30,001 - 50,000	0	0.00
50,001 y Mas	0	0.00

37. Reciben remesas:

Si 12 **18.18** %
 No 54 **81.82** %

38. Cuanto Ips.

No.	Rango	Cant.	%
1	0.01 - 1000.00	1	8.33
2	1000.01 - 2000.00	9	75.00
3	2000.01 - y mas	2	16.67

40. Los ingresos familiares ajustan para alimentarse los:

1. 3 tiempos 52 **78.8** %
 2. 2 tiempos 12 **18.2** %
 3. 1 tiempos 2 **3.0** %



INFORME DE LINEA DE BASE



<p>41. Trabaja por cuenta propia la tierra alguien en la familia</p> <table border="0"> <tr> <td>1. Si</td> <td style="text-align: center;">58</td> <td style="text-align: center;">87.9</td> <td>%</td> </tr> <tr> <td>2. No</td> <td style="text-align: center;">8</td> <td style="text-align: center;">12.1</td> <td>%</td> </tr> <tr> <td colspan="4" style="text-align: right;">M _____ 0.00 %</td> </tr> <tr> <td colspan="4" style="text-align: right;">F _____ 0.0 %</td> </tr> <tr> <td colspan="4">Cuantos</td> </tr> <tr> <td>Uno</td> <td style="text-align: center;">41</td> <td style="text-align: center;">70.7</td> <td>%</td> </tr> <tr> <td>Dos</td> <td style="text-align: center;">8</td> <td style="text-align: center;">13.8</td> <td>%</td> </tr> <tr> <td>Tres</td> <td style="text-align: center;">7</td> <td style="text-align: center;">12.1</td> <td>%</td> </tr> <tr> <td>Cuatro</td> <td style="text-align: center;">1</td> <td style="text-align: center;">1.7</td> <td>%</td> </tr> <tr> <td>Cinco y mas</td> <td style="text-align: center;">1</td> <td style="text-align: center;">1.7</td> <td>%</td> </tr> </table>	1. Si	58	87.9	%	2. No	8	12.1	%	M _____ 0.00 %				F _____ 0.0 %				Cuantos				Uno	41	70.7	%	Dos	8	13.8	%	Tres	7	12.1	%	Cuatro	1	1.7	%	Cinco y mas	1	1.7	%	<p>43. Se producen alimentos en la familia:</p> <table border="0"> <tr> <td>Si</td> <td style="text-align: center;">59</td> <td style="text-align: center;">89.4</td> <td>%</td> </tr> <tr> <td>No</td> <td style="text-align: center;">7</td> <td style="text-align: center;">10.6</td> <td>%</td> </tr> </table>	Si	59	89.4	%	No	7	10.6	%																										
1. Si	58	87.9	%																																																																								
2. No	8	12.1	%																																																																								
M _____ 0.00 %																																																																											
F _____ 0.0 %																																																																											
Cuantos																																																																											
Uno	41	70.7	%																																																																								
Dos	8	13.8	%																																																																								
Tres	7	12.1	%																																																																								
Cuatro	1	1.7	%																																																																								
Cinco y mas	1	1.7	%																																																																								
Si	59	89.4	%																																																																								
No	7	10.6	%																																																																								
<p>42. Tipo de tenencia de la tierra</p> <table border="0"> <tr> <td>1. Propia pagada</td> <td style="text-align: center;">34</td> <td style="text-align: center;">51.5</td> <td>%</td> </tr> <tr> <td>Pleno</td> <td style="text-align: center;">0</td> <td style="text-align: center;">0.0</td> <td>%</td> </tr> <tr> <td>Util</td> <td style="text-align: center;">0</td> <td style="text-align: center;">0.0</td> <td>%</td> </tr> <tr> <td>Escritura</td> <td style="text-align: center;">0</td> <td style="text-align: center;">0.0</td> <td>%</td> </tr> <tr> <td>2. Propia pagando</td> <td style="text-align: center;">1</td> <td style="text-align: center;">1.5</td> <td>%</td> </tr> <tr> <td>3. Alquilada</td> <td style="text-align: center;">24</td> <td style="text-align: center;">36.4</td> <td>%</td> </tr> <tr> <td>4. Prestada</td> <td style="text-align: center;">2</td> <td style="text-align: center;">3.0</td> <td>%</td> </tr> <tr> <td>5. En litigio</td> <td style="text-align: center;">0</td> <td style="text-align: center;">0.0</td> <td>%</td> </tr> <tr> <td>6. Comunal</td> <td style="text-align: center;">0</td> <td style="text-align: center;">0.0</td> <td>%</td> </tr> <tr> <td>7. No tiene</td> <td style="text-align: center;">5</td> <td style="text-align: center;">7.6</td> <td>%</td> </tr> </table>	1. Propia pagada	34	51.5	%	Pleno	0	0.0	%	Util	0	0.0	%	Escritura	0	0.0	%	2. Propia pagando	1	1.5	%	3. Alquilada	24	36.4	%	4. Prestada	2	3.0	%	5. En litigio	0	0.0	%	6. Comunal	0	0.0	%	7. No tiene	5	7.6	%	<p>44. Producen suficientes alimentos para autoconsumo:</p> <table border="0"> <tr> <td>Si</td> <td style="text-align: center;">58</td> <td style="text-align: center;">87.9</td> <td>%</td> </tr> <tr> <td>No</td> <td style="text-align: center;">8</td> <td style="text-align: center;">12.1</td> <td>%</td> </tr> </table>	Si	58	87.9	%	No	8	12.1	%																										
1. Propia pagada	34	51.5	%																																																																								
Pleno	0	0.0	%																																																																								
Util	0	0.0	%																																																																								
Escritura	0	0.0	%																																																																								
2. Propia pagando	1	1.5	%																																																																								
3. Alquilada	24	36.4	%																																																																								
4. Prestada	2	3.0	%																																																																								
5. En litigio	0	0.0	%																																																																								
6. Comunal	0	0.0	%																																																																								
7. No tiene	5	7.6	%																																																																								
Si	58	87.9	%																																																																								
No	8	12.1	%																																																																								
<p>47. Cuantas mujeres de la familia participan en organizaciones:</p> <table border="0"> <tr> <td>Ninguno</td> <td style="text-align: center;">57</td> <td style="text-align: center;">86.4</td> <td>%</td> </tr> <tr> <td>Uno</td> <td style="text-align: center;">9</td> <td style="text-align: center;">13.6</td> <td>%</td> </tr> <tr> <td>Dos</td> <td style="text-align: center;">0</td> <td style="text-align: center;">0.0</td> <td>%</td> </tr> <tr> <td>Tres y mas</td> <td style="text-align: center;">0</td> <td style="text-align: center;">0.0</td> <td>%</td> </tr> </table>	Ninguno	57	86.4	%	Uno	9	13.6	%	Dos	0	0.0	%	Tres y mas	0	0.0	%	<p>45. De los alimentos que producen obtienen exedentes para la venta:</p> <table border="0"> <tr> <td>Si</td> <td style="text-align: center;">20</td> <td style="text-align: center;">30.3</td> <td>%</td> </tr> <tr> <td>No</td> <td style="text-align: center;">46</td> <td style="text-align: center;">69.7</td> <td>%</td> </tr> </table>	Si	20	30.3	%	No	46	69.7	%																																																		
Ninguno	57	86.4	%																																																																								
Uno	9	13.6	%																																																																								
Dos	0	0.0	%																																																																								
Tres y mas	0	0.0	%																																																																								
Si	20	30.3	%																																																																								
No	46	69.7	%																																																																								
<p style="text-align: center;">Indicadores Socioeconómicos de Nueva Arcadia, Copán</p>	<p>46. Cuantos hombres de la familia participan en organizaciones:</p> <table border="0"> <tr> <td>Ninguno</td> <td style="text-align: center;">46</td> <td style="text-align: center;">69.7</td> <td>%</td> </tr> <tr> <td>Uno</td> <td style="text-align: center;">19</td> <td style="text-align: center;">28.8</td> <td>%</td> </tr> <tr> <td>Dos</td> <td style="text-align: center;">1</td> <td style="text-align: center;">1.5</td> <td>%</td> </tr> <tr> <td>Tres y mas</td> <td style="text-align: center;">0</td> <td style="text-align: center;">0.0</td> <td>%</td> </tr> </table>	Ninguno	46	69.7	%	Uno	19	28.8	%	Dos	1	1.5	%	Tres y mas	0	0.0	%																																																										
	Ninguno	46	69.7	%																																																																							
	Uno	19	28.8	%																																																																							
	Dos	1	1.5	%																																																																							
	Tres y mas	0	0.0	%																																																																							
	<p>48. En la casa que habita existen los siguientes servicios publicos:</p> <table border="1"> <thead> <tr> <th rowspan="2">No</th> <th rowspan="2">Servicios Publicos</th> <th colspan="2">Lo reciben</th> </tr> <tr> <th>Cant.</th> <th>%</th> </tr> </thead> <tbody> <tr> <td>1</td> <td>Agua de pozo propio</td> <td style="text-align: center;">3</td> <td style="text-align: center;">4.5</td> </tr> <tr> <td>2</td> <td>Agua domiciliar de pozo comunal</td> <td style="text-align: center;">0</td> <td style="text-align: center;">0.0</td> </tr> <tr> <td>3</td> <td>Acarrea agua de rio o quebrada</td> <td style="text-align: center;">0</td> <td style="text-align: center;">0.0</td> </tr> <tr> <td>4</td> <td>Agua domiciliar por acueducto</td> <td style="text-align: center;">18</td> <td style="text-align: center;">27.3</td> </tr> <tr> <td>5</td> <td>Agua domiciliar por Manguera</td> <td style="text-align: center;">22</td> <td style="text-align: center;">33.3</td> </tr> <tr> <td>6</td> <td>Agua llave publica / fuente</td> <td style="text-align: center;">23</td> <td style="text-align: center;">34.8</td> </tr> <tr> <td>7</td> <td>Reservorio de agua lluvia</td> <td style="text-align: center;">12</td> <td style="text-align: center;">18.2</td> </tr> <tr> <td>8</td> <td>Servicio sanitario</td> <td style="text-align: center;">38</td> <td style="text-align: center;">57.6</td> </tr> <tr> <td>9</td> <td>Letrina</td> <td style="text-align: center;">27</td> <td style="text-align: center;">40.9</td> </tr> <tr> <td>10</td> <td>Usa la letrina</td> <td style="text-align: center;">26</td> <td style="text-align: center;">39.4</td> </tr> <tr> <td>11</td> <td>Recolección de basura</td> <td style="text-align: center;">14</td> <td style="text-align: center;">21.2</td> </tr> <tr> <td>12</td> <td>Aseo de calles</td> <td style="text-align: center;">4</td> <td style="text-align: center;">6.1</td> </tr> <tr> <td>13</td> <td>Energia eléctrica domiciliaria</td> <td style="text-align: center;">62</td> <td style="text-align: center;">93.9</td> </tr> <tr> <td>14</td> <td>Teléfono (Hondutel)</td> <td style="text-align: center;">1</td> <td style="text-align: center;">1.5</td> </tr> <tr> <td>15</td> <td>Teléfono (Celular)</td> <td style="text-align: center;">63</td> <td style="text-align: center;">95.5</td> </tr> <tr> <td>16</td> <td>Alumbrada publico</td> <td style="text-align: center;">55</td> <td style="text-align: center;">83.3</td> </tr> <tr> <td>17</td> <td>Mantenimiento de calles</td> <td style="text-align: center;">1</td> <td style="text-align: center;">1.5</td> </tr> </tbody> </table>	No	Servicios Publicos	Lo reciben		Cant.	%	1	Agua de pozo propio	3	4.5	2	Agua domiciliar de pozo comunal	0	0.0	3	Acarrea agua de rio o quebrada	0	0.0	4	Agua domiciliar por acueducto	18	27.3	5	Agua domiciliar por Manguera	22	33.3	6	Agua llave publica / fuente	23	34.8	7	Reservorio de agua lluvia	12	18.2	8	Servicio sanitario	38	57.6	9	Letrina	27	40.9	10	Usa la letrina	26	39.4	11	Recolección de basura	14	21.2	12	Aseo de calles	4	6.1	13	Energia eléctrica domiciliaria	62	93.9	14	Teléfono (Hondutel)	1	1.5	15	Teléfono (Celular)	63	95.5	16	Alumbrada publico	55	83.3	17	Mantenimiento de calles	1	1.5
	No			Servicios Publicos	Lo reciben																																																																						
		Cant.	%																																																																								
	1	Agua de pozo propio	3	4.5																																																																							
	2	Agua domiciliar de pozo comunal	0	0.0																																																																							
	3	Acarrea agua de rio o quebrada	0	0.0																																																																							
	4	Agua domiciliar por acueducto	18	27.3																																																																							
	5	Agua domiciliar por Manguera	22	33.3																																																																							
	6	Agua llave publica / fuente	23	34.8																																																																							
	7	Reservorio de agua lluvia	12	18.2																																																																							
	8	Servicio sanitario	38	57.6																																																																							
	9	Letrina	27	40.9																																																																							
10	Usa la letrina	26	39.4																																																																								
11	Recolección de basura	14	21.2																																																																								
12	Aseo de calles	4	6.1																																																																								
13	Energia eléctrica domiciliaria	62	93.9																																																																								
14	Teléfono (Hondutel)	1	1.5																																																																								
15	Teléfono (Celular)	63	95.5																																																																								
16	Alumbrada publico	55	83.3																																																																								
17	Mantenimiento de calles	1	1.5																																																																								



INFORME DE LINEA DE BASE



33. Le ha sucedido algún caso de violencia a usted o a su familia en el ultimo año:

Si 1 **1.5** % Cuantos 1 **0.3** % No 65 **98.5** %

34. Situación educativa actual, e igualdad entre los sexos, de los niños en edad escolar (4 a 23 años) **147**

Sexo		Grado que actualmente cursan o cursaron											Estudian ahora	
M	F	Pre Grado	Primer Grado	Segundo Grado	Tercero Grado	Cuarto Grado	Quinto Grado	Sexto Grado	Básico	Diver.	Univ.	Ning.	Si	No
71	76	12	6	7	18	12	18	40	24	6	0	4	71	76
48.2 %	51.7 %	8.2 %	4.1 %	4.8 %	12.2 %	8.2 %	12.2 %	27.2 %	16.3 %	4.1 %	0.0 %	2.7 %	48.3 %	51.7 %

35. Profesión u oficio e ingresos de los miembros de la familia en edad de trabajar:

Pea Ocupada y Desocupada

Si	%	No	%	Ingresos	Cant.	%
				Ingresos Menos de 1,000	0	0.0 %
103	42.7	138	57.3	Ingresos entre Lps. 1,001 a 2,000	0	0.0 %
				Ingresos entre Lps. 2,001 a 4,000	0	0.0 %
				Ingresos entre Lps. 4,001 a 8,000	0	0.0 %
				Ingresos entre Lps. 8,001 y más	0	0.0 %

36. Alguien de la familia ha obtenido algún tipo de prestamo:

Si 10 **15.15** %
 No 56 **84.85** %
 M 4 **1.37** %
 F 6 **2.05** %

39. Cuantos son los ingresos mensuales familiares:

Rangos (Lps)	Hogar	%
de 1,000.00	0	0.00
1,001 - 2,000	7	10.61
2,001 - 4,000	32	48.48
4,001 - 8,000	14	21.21
8,001 - 12,000	7	10.61
12,001 - 20,000	6	9.09
20,001 - 30,000	0	0.00
30,001 - 50,000	0	0.00
50,001 y Mas	0	0.00

37. Reciben remesas:

Si 12 **18.18** %
 No 54 **81.82** %

38. Cuanto Ips.

No.	Rango	Cant.	%
1	0.01 - 1000.00	1	8.33
2	1000.01 - 2000.00	9	75.00
3	2000.01 - y mas	2	16.67

40. Los ingresos familiares ajustan para alimentarse los:

1. 3 tiempos 52 **78.8** %
 2. 2 tiempos 12 **18.2** %
 3. 1 tiempos 2 **3.0** %



INFORME DE LINEA DE BASE

Frecuencia Aldea El Zanjón

MANCOMUNIDAD CHORTI MUNICIPALIDAD DE NUEVA ARCADIA, COPÁN Encuesta Socioeconomica para Establecer Linea de Base a Nivel Municipal (en el marco de los ODS, PLAN DE NACIÓN Y VISIÓN DE PAIS)																																																																																																																																	
DATOS GENERALES																																																																																																																																	
Municipio: Nueva Arcadia, Copán. Aldea El Zanjon Población: 169 Vivienda: 77																																																																																																																																	
12. Clasificación de personas por rangos de edades y sexos <table border="1" style="width: 100%; border-collapse: collapse; margin-top: 10px;"> <thead> <tr> <th rowspan="3">No</th> <th rowspan="3">Rangos de Edades</th> <th rowspan="3">No. De Personas</th> <th colspan="2">Sexo</th> <th colspan="2">saben leer y escribir</th> </tr> <tr> <th>F</th> <th>M</th> <th>F</th> <th>M</th> </tr> <tr> <th></th> <th></th> <th></th> <th></th> </tr> </thead> <tbody> <tr><td>1</td><td>Menores de 1 año</td><td style="background-color: yellow;">2</td><td>1</td><td>1</td><td>0</td><td>0</td></tr> <tr><td>2</td><td>De 1 a 4 años</td><td style="background-color: yellow;">19</td><td>9</td><td>10</td><td>0</td><td>0</td></tr> <tr><td>3</td><td>De 5 a 6 años</td><td style="background-color: yellow;">7</td><td>4</td><td>3</td><td>3</td><td>2</td></tr> <tr><td>4</td><td>De 7 a 12 años</td><td style="background-color: yellow;">26</td><td>12</td><td>14</td><td>12</td><td>14</td></tr> <tr><td>5</td><td>De 13 a 15 años</td><td style="background-color: yellow;">14</td><td>4</td><td>10</td><td>4</td><td>10</td></tr> <tr><td>6</td><td>De 16 a 18 años</td><td style="background-color: yellow;">13</td><td>6</td><td>7</td><td>6</td><td>6</td></tr> <tr><td>7</td><td>De 19 a 23 años</td><td style="background-color: yellow;">16</td><td>6</td><td>10</td><td>6</td><td>10</td></tr> <tr><td>8</td><td>De 24 a 30 años</td><td style="background-color: yellow;">17</td><td>8</td><td>9</td><td>7</td><td>9</td></tr> <tr><td>9</td><td>De 31 a 40 años</td><td style="background-color: yellow;">24</td><td>11</td><td>13</td><td>10</td><td>13</td></tr> <tr><td>10</td><td>De 41 a 50 años</td><td style="background-color: yellow;">10</td><td>5</td><td>5</td><td>4</td><td>5</td></tr> <tr><td>11</td><td>De 51 a 64 años</td><td style="background-color: yellow;">8</td><td>5</td><td>3</td><td>4</td><td>3</td></tr> <tr><td>12</td><td>De 65 años y mas</td><td style="background-color: yellow;">13</td><td>6</td><td>7</td><td>2</td><td>3</td></tr> </tbody> </table>				No	Rangos de Edades	No. De Personas	Sexo		saben leer y escribir		F	M	F	M					1	Menores de 1 año	2	1	1	0	0	2	De 1 a 4 años	19	9	10	0	0	3	De 5 a 6 años	7	4	3	3	2	4	De 7 a 12 años	26	12	14	12	14	5	De 13 a 15 años	14	4	10	4	10	6	De 16 a 18 años	13	6	7	6	6	7	De 19 a 23 años	16	6	10	6	10	8	De 24 a 30 años	17	8	9	7	9	9	De 31 a 40 años	24	11	13	10	13	10	De 41 a 50 años	10	5	5	4	5	11	De 51 a 64 años	8	5	3	4	3	12	De 65 años y mas	13	6	7	2	3	15. Quien atendio el parto <table style="width: 100%; margin-top: 10px;"> <tr><td>1. Enfermera</td><td style="text-align: right;">0</td><td style="text-align: right;">0.0</td><td>%</td></tr> <tr><td>2. Partera</td><td style="text-align: right;">0</td><td style="text-align: right;">0.0</td><td>%</td></tr> <tr><td>3. Medico</td><td style="text-align: right;">8</td><td style="text-align: right;">22.9</td><td>%</td></tr> <tr><td>4. Ella sola</td><td style="text-align: right;">0</td><td style="text-align: right;">0.0</td><td>%</td></tr> <tr><td>5. Marido</td><td style="text-align: right;">0</td><td style="text-align: right;">0.0</td><td>%</td></tr> <tr><td>6. Otra Persona</td><td style="text-align: right;">0</td><td style="text-align: right;">0.0</td><td>%</td></tr> </table>			1. Enfermera	0	0.0	%	2. Partera	0	0.0	%	3. Medico	8	22.9	%	4. Ella sola	0	0.0	%	5. Marido	0	0.0	%	6. Otra Persona	0	0.0	%
No	Rangos de Edades	No. De Personas	Sexo				saben leer y escribir																																																																																																																										
			F				M	F	M																																																																																																																								
1	Menores de 1 año	2	1	1	0	0																																																																																																																											
2	De 1 a 4 años	19	9	10	0	0																																																																																																																											
3	De 5 a 6 años	7	4	3	3	2																																																																																																																											
4	De 7 a 12 años	26	12	14	12	14																																																																																																																											
5	De 13 a 15 años	14	4	10	4	10																																																																																																																											
6	De 16 a 18 años	13	6	7	6	6																																																																																																																											
7	De 19 a 23 años	16	6	10	6	10																																																																																																																											
8	De 24 a 30 años	17	8	9	7	9																																																																																																																											
9	De 31 a 40 años	24	11	13	10	13																																																																																																																											
10	De 41 a 50 años	10	5	5	4	5																																																																																																																											
11	De 51 a 64 años	8	5	3	4	3																																																																																																																											
12	De 65 años y mas	13	6	7	2	3																																																																																																																											
1. Enfermera	0	0.0	%																																																																																																																														
2. Partera	0	0.0	%																																																																																																																														
3. Medico	8	22.9	%																																																																																																																														
4. Ella sola	0	0.0	%																																																																																																																														
5. Marido	0	0.0	%																																																																																																																														
6. Otra Persona	0	0.0	%																																																																																																																														
13. Cuantas madres solteras hay en el hogar: <div style="text-align: right; margin-right: 50px;"> 13.6 % </div>				16. Hubo alguna muerte materna durante el parto o post parto en la familia en el 2016 (hogares) 1. Si 1.3 % 2. No 0.0 %																																																																																																																													
14. Cuantos niñ@s nacieron en la familia durante 2016: <div style="text-align: right; margin-right: 50px;"> 10.4 % </div> <div style="text-align: right; margin-right: 50px; margin-top: 10px;"> Femenino 0.0 % Masculino 0.0 % </div> <div style="margin-top: 10px;"> Mujeres en edad reproductiva 35 </div>				17. Planifica la familia con su pareja: 1. Si 18.2 % 2. No 0.0 %																																																																																																																													
18. Tipo de método que usa:				<table style="width: 100%; margin-top: 10px;"> <tr><td>1. Ritmo</td><td style="text-align: right;">0</td><td style="text-align: right;">0.0</td><td>%</td></tr> <tr><td>2. Diu</td><td style="text-align: right;">0</td><td style="text-align: right;">0.0</td><td>%</td></tr> <tr><td>3. Pastilla</td><td style="text-align: right;">1</td><td style="text-align: right;">7.1</td><td>%</td></tr> <tr><td>4. Preservativo</td><td style="text-align: right;">0</td><td style="text-align: right;">0.0</td><td>%</td></tr> <tr><td>5. Inyección</td><td style="text-align: right;">12</td><td style="text-align: right;">85.7</td><td>%</td></tr> <tr><td>6. Operación</td><td style="text-align: right;">1</td><td style="text-align: right;">7.1</td><td>%</td></tr> <tr><td> 6.1. F</td><td style="text-align: right;">1</td><td style="text-align: right;">7.1</td><td>%</td></tr> <tr><td> 6.2. M</td><td style="text-align: right;">0</td><td style="text-align: right;">0.0</td><td>%</td></tr> </table>			1. Ritmo	0	0.0	%	2. Diu	0	0.0	%	3. Pastilla	1	7.1	%	4. Preservativo	0	0.0	%	5. Inyección	12	85.7	%	6. Operación	1	7.1	%	6.1. F	1	7.1	%	6.2. M	0	0.0	%																																																																																											
1. Ritmo	0	0.0	%																																																																																																																														
2. Diu	0	0.0	%																																																																																																																														
3. Pastilla	1	7.1	%																																																																																																																														
4. Preservativo	0	0.0	%																																																																																																																														
5. Inyección	12	85.7	%																																																																																																																														
6. Operación	1	7.1	%																																																																																																																														
6.1. F	1	7.1	%																																																																																																																														
6.2. M	0	0.0	%																																																																																																																														



INFORME DE LINEA DE BASE



19. Se murio en la familia un niño (a) menor de 5 años en el 2016:

1. Si 0 **0.0** %

2. No 0 **0.0** %

Femenino 0 **####** %

Masculino 0 **####** %

20. Se manifestaron en algun miembro de su familia las siguientes enfermedades, durante el 2013:

No	Tipo de enfermedad	Se manifesto		Sexo				Asistencia					
		Si	%	M	%	F	%	Publi ca	%	Priv ada	%	Pro pia	%
1	Infecciones Respiratorias Agudas	49	29	24	49	25	51	46	94	1	2	2	4
2	Dengue Clásico	1	1	0	0	1	100	1	100	0	0	0	0
3	Paludismo	0	0	0	####	0	####	0	####	0	####	0	####
4	Dengue Hemorrágico	0	0	0	####	0	####	0	####	0	####	0	####
5	Chagas	0	0	0	####	0	####	0	####	0	####	0	####
6	Alcoholismo	0	0	0	####	0	####	0	####	0	####	0	####
7	Discapacidad en Niños/Niñas	0	0	0	####	0	####	0	####	0	####	0	####
8	Discapacidad en Jovenes	0	0	0	####	0	####	0	####	0	####	0	####
9	Discapacidad en adultos	0	0	0	####	0	####	0	####	0	####	0	####
10	Discapacidad en Adulto Mayor	0	0	0	####	0	####	0	####	0	####	0	####
11	Tuberculosis	0	0	0	####	0	####	0	####	0	####	0	####
12	Cancer	0	0	0	####	0	####	0	####	0	####	0	####
13	Diarreas	4	2	2	50	2	50	4	100	0	0	0	0
14	De la piel	2	1	2	100	0	0	2	100	0	0	0	0
15	Otros:	0	0	0	####	0	####	0	####	0	####	0	####

21. Tipo de vivienda en uso:

Casa	<u>40</u>	51.9 %
Apartamento Independiente	<u>0</u>	0.0 %
Local no abitacional	<u>0</u>	0.0 %
Cuarto mesón (cuarterias)	<u>0</u>	0.0 %
Casa improvisada	<u>0</u>	0.0 %

22. Materiales de construcción de las paredes:

1. Adobe	<u>39</u>	50.6 %
2. Bloque	<u>0</u>	0.0 %
3. Bahareque	<u>1</u>	1.3 %
4. Madera	<u>0</u>	0.0 %
5. Desperdicios	<u>0</u>	0.0 %
6. Ladrillo	<u>0</u>	0.0 %
7. Piedra	<u>0</u>	0.0 %

23. Tenencia de la vivienda:

Propia totalmente pagada	<u>37</u>	48.1 %
Dominio:		
Pleno	<u>0</u>	0.0 %
Escritura	<u>34</u>	91.9 %
Util	<u>3</u>	8.1 %
Sexo:		
Masculino	<u>30</u>	81.1 %
Femenino	<u>6</u>	16.2 %
Ambos	<u>1</u>	2.7 %
Propia Pagando	<u>37</u>	48.1 %
Alquilada	<u>1</u>	1.3 %
Prestada	<u>2</u>	2.6 %



INFORME DE LINEA DE BASE

24. Cuales son los principales problemas de la vivienda.

No tiene repello	30	39.0	%	Externo	29	96.7	%	Interno	30	#####	%
Piso de tierra	5	6.5	%								
Falta de cielo falso	1	1.3	%								
Problemas estructurales	1	1.3	%								
Techo en mal estado	0	0.0	%								
Ninguno	0	0.0	%								

25. Condiciones de la vivienda:

Buena	7	9.1	%
Regular	33	42.9	%
Mala	0	0.0	%

29. Cuántas piezas se utilizan como dormitorio:

Una	18	23.4	%
Dos	19	24.7	%
Tres	3	3.9	%
Cuatro y mas	0	0.0	%

26. Freceuntementeque utilizan para cocinar:

Electricidad	0	0.0	%
Gas volátil (Chimbo)	0	0.0	%
Gas (Kerosén)	0	0.0	%
Leña	40	51.9	%
No Cosina	0	0.0	%

30. Cuántas familias viven en esta casa:

Una	37	48.1	%
Dos	2	2.6	%
Tres	1	1.3	%
Cuatro	0	0.0	%
Cinco y mas	0	0.0	%
			Familias
			44

27. Cuanas piezas tiene esta vivienda:

Una	1	1.3	%
Dos	10	13.0	%
Tres	14	18.2	%
Cuatro	11	14.3	%
Cinco	3	3.9	%
Seis y mas	1	1.3	%

31. Ha emigrado algun miembro de su hogar:

Si	2	2.6	%
Cuantos	2	2.6	%
Sexo:			
Maculino	2	100.0	%
Femenino	0	0.0	%
Dentro del pais	0	0.0	%
Otro pais	0	0.0	%
No	38	49.4	%

28. Cuanos baños tiene:

No tiene baño	28	36.4	%
Uno	12	15.6	%
Dos	0	0.0	%
Tres y mas	0	0.0	%

32. Conoce usted casos de violencia intrafamiliar en el barrio en el ultimo año:

Si	0	-	%	Cuantos	0	###	%
No	0	-	%				



INFORME DE LINEA DE BASE



33. Le ha sucedido algún caso de violencia a usted o a su familia en el ultimo año:

Si 0 **0.0** % Cuantos 0 **0.0** % No 0 **0.0** %

34. Situación educativa actual, e igualdad entre los sexos, de los niños en edad escolar (4 a 23 años **80**)

Sexo		Grado que actualmente cursan o cursaron											Estudian ahora	
M	F	Pre Grado	Primer Grado	Segundo Grado	Tercero Grado	Cuarto Grado	Quinto Grado	Sexto Grado	Básico	Diver.	Univ.	Ning.	Si	No
47	33	3	11	8	18	7	16	7	1	4	80	4	37	43
58.8 %	41.2 %	3.8 %	13.8 %	10.0 %	22.5 %	8.8 %	20.0 %	8.8 %	1.3 %	5.0 %	100.0 %	5.0 %	46.3 %	53.7 %

35. Profesión u oficio e ingresos de los miembros de la familia en edad de trabajar:

Pea Ocupada y Desocupada

Si	%	No	%	Ingresos	Cant.	%
69	53.1	61	46.9	Ingresos Menos de 1,000	62	89.9 %
0	0	0	0	Ingresos entre Lps. 1,001 a 2,000	29	42.0 %
0	0	0	0	Ingresos entre Lps. 2,001 a 4,000	13	18.8 %
0	0	0	0	Ingresos entre Lps. 4,001 a 8,000	8	11.6 %
0	0	0	0	Ingresos entre Lps. 8,001 y más	0	0.0 %

36. Alguien de la familia ha obtenido algún tipo de prestamo:

Si 2 **2.60** %
 No 38 **49.35** %
 M 2 **1.18** %
 F 0 **-** %

39. Cuantos son los ingresos mensuales familiares:

Rangos (Lps)	Hogar	%
de 1,000.00	5	6.49
1,001 - 2,000	18	23.38
2,001 - 4,000	12	15.58
4,001 - 8,000	4	5.19
8,001 - 12,000	1	1.30
12,001 - 20,000	0	0.00
20,001 - 30,000	0	0.00
30,001 - 50,000	0	0.00
50,001 y Mas	0	0.00

37. Reciben remesas:

Si 3 **3.90** %
 No 37 **48.05** %

38. Cuanto Ips.

No.	Rango	Cant.	%
1	0.01 - 1000.00	0	-
2	1000.01 - 2000.00	0	-
3	2000.01 - y mas	0	-

40. Los ingresos familiares ajustan para alimentarse los:

1. 3 tiempos 40 **51.9** %
 2. 2 tiempos 0 **0.0** %
 3. 1 tiempos 0 **0.0** %



INFORME DE LINEA DE BASE

<p>41. Trabaja por cuenta propia la tierra alguien en la familia</p> <table style="width: 100%; border-collapse: collapse;"> <tr> <td style="width: 15%;">1. Si</td> <td style="width: 10%; text-align: center;">37</td> <td style="width: 10%; text-align: center;">48.1</td> <td style="width: 10%;">%</td> <td style="width: 50%;"></td> </tr> <tr> <td>2. No</td> <td style="text-align: center;">3</td> <td style="text-align: center;">3.9</td> <td>%</td> <td></td> </tr> <tr> <td colspan="4"></td> <td style="text-align: center;">M 57 43.8 %</td> </tr> <tr> <td colspan="4"></td> <td style="text-align: center;">F 0 0.0 %</td> </tr> <tr> <td colspan="5">Cuantos</td> </tr> <tr> <td>Uno</td> <td style="text-align: center;">27</td> <td style="text-align: center;">73.0</td> <td>%</td> <td></td> </tr> <tr> <td>Dos</td> <td style="text-align: center;">4</td> <td style="text-align: center;">10.8</td> <td>%</td> <td></td> </tr> <tr> <td>Tres</td> <td style="text-align: center;">3</td> <td style="text-align: center;">8.1</td> <td>%</td> <td></td> </tr> <tr> <td>Cuatro</td> <td style="text-align: center;">2</td> <td style="text-align: center;">5.4</td> <td>%</td> <td></td> </tr> <tr> <td>Cinco y mas</td> <td style="text-align: center;">1</td> <td style="text-align: center;">2.7</td> <td>%</td> <td></td> </tr> </table>	1. Si	37	48.1	%		2. No	3	3.9	%						M 57 43.8 %					F 0 0.0 %	Cuantos					Uno	27	73.0	%		Dos	4	10.8	%		Tres	3	8.1	%		Cuatro	2	5.4	%		Cinco y mas	1	2.7	%		<p>43. Se producen alimentos en la familia:</p> <table style="width: 100%; border-collapse: collapse;"> <tr> <td style="width: 15%;">Si</td> <td style="width: 10%; text-align: center;">38</td> <td style="width: 10%; text-align: center;">49.4</td> <td style="width: 10%;">%</td> <td style="width: 50%;"></td> </tr> <tr> <td>No</td> <td style="text-align: center;">2</td> <td style="text-align: center;">2.6</td> <td>%</td> <td></td> </tr> </table>	Si	38	49.4	%		No	2	2.6	%														
1. Si	37	48.1	%																																																																							
2. No	3	3.9	%																																																																							
				M 57 43.8 %																																																																						
				F 0 0.0 %																																																																						
Cuantos																																																																										
Uno	27	73.0	%																																																																							
Dos	4	10.8	%																																																																							
Tres	3	8.1	%																																																																							
Cuatro	2	5.4	%																																																																							
Cinco y mas	1	2.7	%																																																																							
Si	38	49.4	%																																																																							
No	2	2.6	%																																																																							
<p>42. Tipo de tenencia de la tierra</p> <table style="width: 100%; border-collapse: collapse;"> <tr> <td style="width: 25%;">1. Propia pagada</td> <td style="width: 10%; text-align: center;">13</td> <td style="width: 10%; text-align: center;">16.9</td> <td style="width: 10%;">%</td> <td style="width: 45%;"></td> </tr> <tr> <td>Pleno</td> <td style="text-align: center;">0</td> <td style="text-align: center;">0.0</td> <td>%</td> <td></td> </tr> <tr> <td>Util</td> <td style="text-align: center;">0</td> <td style="text-align: center;">0.0</td> <td>%</td> <td></td> </tr> <tr> <td>Escritura</td> <td style="text-align: center;">0</td> <td style="text-align: center;">0.0</td> <td>%</td> <td></td> </tr> <tr> <td>2. Propia pagando</td> <td style="text-align: center;">0</td> <td style="text-align: center;">0.0</td> <td>%</td> <td></td> </tr> <tr> <td>3. Alquilada</td> <td style="text-align: center;">24</td> <td style="text-align: center;">31.2</td> <td>%</td> <td></td> </tr> <tr> <td>4. Prestada</td> <td style="text-align: center;">1</td> <td style="text-align: center;">1.3</td> <td>%</td> <td></td> </tr> <tr> <td>5. En litigio</td> <td style="text-align: center;">0</td> <td style="text-align: center;">0.0</td> <td>%</td> <td></td> </tr> <tr> <td>6. Comunal</td> <td style="text-align: center;">0</td> <td style="text-align: center;">0.0</td> <td>%</td> <td></td> </tr> <tr> <td>7. No tiene</td> <td style="text-align: center;">2</td> <td style="text-align: center;">2.6</td> <td>%</td> <td></td> </tr> </table>	1. Propia pagada	13	16.9	%		Pleno	0	0.0	%		Util	0	0.0	%		Escritura	0	0.0	%		2. Propia pagando	0	0.0	%		3. Alquilada	24	31.2	%		4. Prestada	1	1.3	%		5. En litigio	0	0.0	%		6. Comunal	0	0.0	%		7. No tiene	2	2.6	%		<p>44. Producen suficientes alimentos para autoconsumo:</p> <table style="width: 100%; border-collapse: collapse;"> <tr> <td style="width: 15%;">Si</td> <td style="width: 10%; text-align: center;">38</td> <td style="width: 10%; text-align: center;">49.4</td> <td style="width: 10%;">%</td> <td style="width: 50%;"></td> </tr> <tr> <td>No</td> <td style="text-align: center;">2</td> <td style="text-align: center;">2.6</td> <td>%</td> <td></td> </tr> </table>	Si	38	49.4	%		No	2	2.6	%														
1. Propia pagada	13	16.9	%																																																																							
Pleno	0	0.0	%																																																																							
Util	0	0.0	%																																																																							
Escritura	0	0.0	%																																																																							
2. Propia pagando	0	0.0	%																																																																							
3. Alquilada	24	31.2	%																																																																							
4. Prestada	1	1.3	%																																																																							
5. En litigio	0	0.0	%																																																																							
6. Comunal	0	0.0	%																																																																							
7. No tiene	2	2.6	%																																																																							
Si	38	49.4	%																																																																							
No	2	2.6	%																																																																							
<p>47. Cuantas mujeres de la familia participan en organizaciones:</p> <table style="width: 100%; border-collapse: collapse;"> <tr> <td style="width: 15%;">Ninguno</td> <td style="width: 10%; text-align: center;">30</td> <td style="width: 10%; text-align: center;">39.0</td> <td style="width: 10%;">%</td> <td style="width: 50%;"></td> </tr> <tr> <td>Uno</td> <td style="text-align: center;">10</td> <td style="text-align: center;">13.0</td> <td>%</td> <td></td> </tr> <tr> <td>Dos</td> <td style="text-align: center;">0</td> <td style="text-align: center;">0.0</td> <td>%</td> <td></td> </tr> <tr> <td>Tres y mas</td> <td style="text-align: center;">0</td> <td style="text-align: center;">0.0</td> <td>%</td> <td></td> </tr> </table>	Ninguno	30	39.0	%		Uno	10	13.0	%		Dos	0	0.0	%		Tres y mas	0	0.0	%		<p>45. De los alimentos que producen obtienen exedentes para la venta:</p> <table style="width: 100%; border-collapse: collapse;"> <tr> <td style="width: 15%;">Si</td> <td style="width: 10%; text-align: center;">1</td> <td style="width: 10%; text-align: center;">1.3</td> <td style="width: 10%;">%</td> <td style="width: 50%;"></td> </tr> <tr> <td>No</td> <td style="text-align: center;">39</td> <td style="text-align: center;">50.6</td> <td>%</td> <td></td> </tr> </table>	Si	1	1.3	%		No	39	50.6	%																																												
Ninguno	30	39.0	%																																																																							
Uno	10	13.0	%																																																																							
Dos	0	0.0	%																																																																							
Tres y mas	0	0.0	%																																																																							
Si	1	1.3	%																																																																							
No	39	50.6	%																																																																							
<p>Indicadores Socioeconómicos de Nueva Arcadia, Copán</p>	<p>46. Cuantos hombres de la familia participan en organizaciones:</p> <table style="width: 100%; border-collapse: collapse;"> <tr> <td style="width: 15%;">Ninguno</td> <td style="width: 10%; text-align: center;">27</td> <td style="width: 10%; text-align: center;">35.1</td> <td style="width: 10%;">%</td> <td style="width: 50%;"></td> </tr> <tr> <td>Uno</td> <td style="text-align: center;">12</td> <td style="text-align: center;">15.6</td> <td>%</td> <td></td> </tr> <tr> <td>Dos</td> <td style="text-align: center;">1</td> <td style="text-align: center;">1.3</td> <td>%</td> <td></td> </tr> <tr> <td>Tres y mas</td> <td style="text-align: center;">0</td> <td style="text-align: center;">0.0</td> <td>%</td> <td></td> </tr> </table>	Ninguno	27	35.1	%		Uno	12	15.6	%		Dos	1	1.3	%		Tres y mas	0	0.0	%																																																						
Ninguno	27	35.1	%																																																																							
Uno	12	15.6	%																																																																							
Dos	1	1.3	%																																																																							
Tres y mas	0	0.0	%																																																																							
<p>48. En la casa que habita existen los siguientes servicios publicos:</p> <table border="1" style="width: 100%; border-collapse: collapse;"> <thead> <tr> <th rowspan="2" style="width: 5%;">No</th> <th rowspan="2" style="width: 70%;">Servicios Publicos</th> <th colspan="2" style="width: 25%;">Lo reciben</th> </tr> <tr> <th style="width: 10%;">Cant.</th> <th style="width: 15%;">%</th> </tr> </thead> <tbody> <tr><td>1</td><td>Agua de pozo propio</td><td style="text-align: center;">3</td><td style="text-align: center;">3.9</td></tr> <tr><td>2</td><td>Agua domiciliar de pozo comunal</td><td style="text-align: center;">0</td><td style="text-align: center;">0.0</td></tr> <tr><td>3</td><td>Acarrea agua de rio o quebrada</td><td style="text-align: center;">0</td><td style="text-align: center;">0.0</td></tr> <tr><td>4</td><td>Agua domiciliar por acueducto</td><td style="text-align: center;">35</td><td style="text-align: center;">45.5</td></tr> <tr><td>5</td><td>Agua domiciliar por Manguera</td><td style="text-align: center;">1</td><td style="text-align: center;">1.3</td></tr> <tr><td>6</td><td>Agua llave publica / fuente</td><td style="text-align: center;">0</td><td style="text-align: center;">0.0</td></tr> <tr><td>7</td><td>Reservorio de agua lluvia</td><td style="text-align: center;">1</td><td style="text-align: center;">1.3</td></tr> <tr><td>8</td><td>Servicio sanitario</td><td style="text-align: center;">2</td><td style="text-align: center;">2.6</td></tr> <tr><td>9</td><td>Letrina</td><td style="text-align: center;">29</td><td style="text-align: center;">37.7</td></tr> <tr><td>10</td><td>Usa la letrina</td><td style="text-align: center;">26</td><td style="text-align: center;">33.8</td></tr> <tr><td>11</td><td>Recolección de basura</td><td style="text-align: center;">0</td><td style="text-align: center;">0.0</td></tr> <tr><td>12</td><td>Aseo de calles</td><td style="text-align: center;">0</td><td style="text-align: center;">0.0</td></tr> <tr><td>13</td><td>Energia eléctrica domiciliaria</td><td style="text-align: center;">35</td><td style="text-align: center;">45.5</td></tr> <tr><td>14</td><td>Teléfono (Hondutel)</td><td style="text-align: center;">0</td><td style="text-align: center;">0.0</td></tr> <tr><td>15</td><td>Teléfono (Celular)</td><td style="text-align: center;">38</td><td style="text-align: center;">49.4</td></tr> <tr><td>16</td><td>Alumbrada publico</td><td style="text-align: center;">1</td><td style="text-align: center;">1.3</td></tr> <tr><td>17</td><td>Mantenimiento de calles</td><td style="text-align: center;">0</td><td style="text-align: center;">0.0</td></tr> </tbody> </table>	No	Servicios Publicos	Lo reciben		Cant.	%	1	Agua de pozo propio	3	3.9	2	Agua domiciliar de pozo comunal	0	0.0	3	Acarrea agua de rio o quebrada	0	0.0	4	Agua domiciliar por acueducto	35	45.5	5	Agua domiciliar por Manguera	1	1.3	6	Agua llave publica / fuente	0	0.0	7	Reservorio de agua lluvia	1	1.3	8	Servicio sanitario	2	2.6	9	Letrina	29	37.7	10	Usa la letrina	26	33.8	11	Recolección de basura	0	0.0	12	Aseo de calles	0	0.0	13	Energia eléctrica domiciliaria	35	45.5	14	Teléfono (Hondutel)	0	0.0	15	Teléfono (Celular)	38	49.4	16	Alumbrada publico	1	1.3	17	Mantenimiento de calles	0	0.0
No			Servicios Publicos	Lo reciben																																																																						
	Cant.	%																																																																								
1	Agua de pozo propio	3	3.9																																																																							
2	Agua domiciliar de pozo comunal	0	0.0																																																																							
3	Acarrea agua de rio o quebrada	0	0.0																																																																							
4	Agua domiciliar por acueducto	35	45.5																																																																							
5	Agua domiciliar por Manguera	1	1.3																																																																							
6	Agua llave publica / fuente	0	0.0																																																																							
7	Reservorio de agua lluvia	1	1.3																																																																							
8	Servicio sanitario	2	2.6																																																																							
9	Letrina	29	37.7																																																																							
10	Usa la letrina	26	33.8																																																																							
11	Recolección de basura	0	0.0																																																																							
12	Aseo de calles	0	0.0																																																																							
13	Energia eléctrica domiciliaria	35	45.5																																																																							
14	Teléfono (Hondutel)	0	0.0																																																																							
15	Teléfono (Celular)	38	49.4																																																																							
16	Alumbrada publico	1	1.3																																																																							
17	Mantenimiento de calles	0	0.0																																																																							



INFORME DE LINEA DE BASE

Frecuencia Aldea Cuchilla Zapa

MANCOMUNIDAD CHORTI MUNICIPALIDAD DE NUEVA ARCADIA, COPÁN Encuesta Socioeconomica para Establecer Linea de Base a Nivel Municipal (en el marco de los ODS, PLAN DE NACIÓN Y VISIÓN DE PAIS)																																					
DATOS GENERALES																																					
Municipio: Nueva Arcadia, Copán.																																					
Aldea La Cuchilla																																					
Población: 216				Vivienda: 50																																	
12. Clasificación de personas por rangos de edades y sexos				15. Quien atendio el parto																																	
No	Rangos de Edades	No. De Personas	Sexo		saben leer y escribir																																
			F	M	F	M																															
1	Menores de 1 año	10	4	6	0																																
2	De 1 a 4 años	15	9	6	2	1																															
3	De 5 a 6 años	13	5	8	3	1																															
4	De 7 a 12 años	26	10	16	10	16																															
5	De 13 a 15 años	16	6	10	6	9																															
6	De 16 a 18 años	14	8	6	8	6																															
7	De 19 a 23 años	29	18	11	18	11																															
8	De 24 a 30 años	20	10	10	9	9																															
9	De 31 a 40 años	26	14	12	14	11																															
10	De 41 a 50 años	18	9	9	8	9																															
11	De 51 a 64 años	14	8	6	8	6																															
12	De 65 años y mas	15	8	7	8	6																															
13. Cuantas madres solteras hay en el hogar: _____ 3 _____ 5.6 %							15. Quien atendio el parto <table style="width: 100%; border-collapse: collapse;"> <tr> <td>1. Enfermera</td> <td style="text-align: right;">4</td> <td style="text-align: right;">7.1 %</td> </tr> <tr> <td>2. Partera</td> <td style="text-align: right;">0</td> <td style="text-align: right;">0.0 %</td> </tr> <tr> <td>3. Medico</td> <td style="text-align: right;">5</td> <td style="text-align: right;">8.9 %</td> </tr> <tr> <td>4. Ella sola</td> <td style="text-align: right;">0</td> <td style="text-align: right;">0.0 %</td> </tr> <tr> <td>5. Marido</td> <td style="text-align: right;">0</td> <td style="text-align: right;">0.0 %</td> </tr> <tr> <td>6. Otra Persona</td> <td style="text-align: right;">0</td> <td style="text-align: right;">0.0 %</td> </tr> </table>							1. Enfermera	4	7.1 %	2. Partera	0	0.0 %	3. Medico	5	8.9 %	4. Ella sola	0	0.0 %	5. Marido	0	0.0 %	6. Otra Persona	0	0.0 %						
1. Enfermera	4	7.1 %																																			
2. Partera	0	0.0 %																																			
3. Medico	5	8.9 %																																			
4. Ella sola	0	0.0 %																																			
5. Marido	0	0.0 %																																			
6. Otra Persona	0	0.0 %																																			
14. Cuantos niñ@s nacieron en la familia durante 2016: _____ 9 _____ 18.0 % Femenino _____ 0.0 % Masculino _____ 0.0 % Mujeres en edad reproductiva 56							16. Hubo alguna muerte materna durante el parto o post parto en la familia en el 2016 (hogares) 1. Si _____ 0.0 % 2. No _____ 0.0 %																														
17. Planifica la familia con su pareja: 1. Si _____ 15 30.0 % 2. No _____ 35 70.0 %							18. Tipo de método que usa: <table style="width: 100%; border-collapse: collapse;"> <tr> <td>1. Ritmo</td> <td style="text-align: right;">1</td> <td style="text-align: right;">6.7 %</td> </tr> <tr> <td>2. Diu</td> <td style="text-align: right;">1</td> <td style="text-align: right;">6.7 %</td> </tr> <tr> <td>3. Pastilla</td> <td style="text-align: right;">1</td> <td style="text-align: right;">6.7 %</td> </tr> <tr> <td>4. Preservativo</td> <td style="text-align: right;">1</td> <td style="text-align: right;">6.7 %</td> </tr> <tr> <td>5. Inyección</td> <td style="text-align: right;">9</td> <td style="text-align: right;">60.0 %</td> </tr> <tr> <td>6. Operación</td> <td style="text-align: right;">3</td> <td style="text-align: right;">20.0 %</td> </tr> <tr> <td> 6.1. F</td> <td style="text-align: right;">3</td> <td style="text-align: right;">20.0 %</td> </tr> <tr> <td> 6.2. M</td> <td style="text-align: right;">0</td> <td style="text-align: right;">0.0 %</td> </tr> </table>							1. Ritmo	1	6.7 %	2. Diu	1	6.7 %	3. Pastilla	1	6.7 %	4. Preservativo	1	6.7 %	5. Inyección	9	60.0 %	6. Operación	3	20.0 %	6.1. F	3	20.0 %	6.2. M	0	0.0 %
1. Ritmo	1	6.7 %																																			
2. Diu	1	6.7 %																																			
3. Pastilla	1	6.7 %																																			
4. Preservativo	1	6.7 %																																			
5. Inyección	9	60.0 %																																			
6. Operación	3	20.0 %																																			
6.1. F	3	20.0 %																																			
6.2. M	0	0.0 %																																			



INFORME DE LINEA DE BASE



19. Se murio en la familia un niño (a) menor de 5 años en el 2016:

1. Si 0 **0.0** %

2. No 0 **0.0** %

Femenino 0 **####** %

Masculino 0 **####** %

20. Se manifestaron en algun miembro de su familia las siguientes enfermedades, durante el 2013:

No	Tipo de enfermedad	Se manifesto		Sexo				Asistencia					
		Si	%	M	%	F	%	Publi ca	%	Priv ada	%	Pro pia	%
1	Infecciones Respiratorias Agudas	65	30	35	54	30	46	37	57	1	2	27	42
2	Dengue Clásico	4	2	1	25	3	75	2	0	0	0	2	50
3	Paludismo	0	0	0	#####	0	#####	0	#####	0	#####	0	#####
4	Dengue Hemorrágico	2	1	2	100	0	0	2	100	0	0	0	0
5	Chagas	0	0	0	#####	0	#####	0	#####	0	#####	0	#####
6	Alcoholismo	0	0	0	#####	0	#####	0	#####	0	#####	0	#####
7	Discapacidad en Niños/Niñas	0	0	0	#####	0	#####	0	#####	0	#####	0	#####
8	Discapacidad en Jovenes	0	0	0	#####	0	#####	0	#####	0	#####	0	#####
9	Discapacidad en adultos	0	0	0	#####	0	#####	0	#####	0	#####	0	#####
10	Discapacidad en Adulto Mayor	0	0	0	#####	0	#####	0	#####	0	#####	0	#####
11	Tuberculosis	0	0	0	#####	0	#####	0	#####	0	#####	0	#####
12	Cancer	0	0	0	#####	0	#####	0	#####	0	#####	0	#####
13	Diarreas	3	1	1	33	1	33	1	33	0	0	2	67
14	De la piel	0	0	0	#####	0	#####	0	#####	0	#####	0	#####
15	Otros:	1	0	1	100	0	0	1	100	0	0	0	0

21. Tipo de vivienda en uso:

Casa	<u>49</u>	98.0 %
Apartamento Independiente	<u>0</u>	0.0 %
Local no abitacional	<u>0</u>	0.0 %
Cuarto mesón (cuarterias)	<u>0</u>	0.0 %
Casa improvisada	<u>1</u>	2.0 %

22. Materiales de construcción de las paredes:

1. Adobe	<u>41</u>	82.0 %
2. Bloque	<u>8</u>	16.0 %
3. Bahareque	<u>0</u>	0.0 %
4. Madera	<u>1</u>	2.0 %
5. Desperdicios	<u>0</u>	0.0 %
6. Ladrillo	<u>0</u>	0.0 %
7. Piedra	<u>0</u>	0.0 %

23. Tenencia de la vivienda:

Propia totalmente pagada	<u>39</u>	78.0 %
Propia Pagando	<u>5</u>	10.0 %
Alquilada	<u>4</u>	8.0 %
Prestada	<u>2</u>	4.0 %
Dominio:		
Pleno	<u>5</u>	12.8 %
Escritura	<u>6</u>	15.4 %
Util	<u>28</u>	71.8 %
Sexo:		
Masculino	<u>27</u>	69.2 %
Femenino	<u>10</u>	25.6 %
Ambos	<u>2</u>	5.1 %



INFORME DE LINEA DE BASE

24. Cuales son los principales problemas de la vivienda.

No tiene repello	<u>29</u>	<u>58.0</u>	%	Externo	<u>27</u>	<u>93.1</u>	%	Interno	<u>29</u>	<u>#####</u>	%
Piso de tierra	<u>17</u>	<u>34.0</u>	%								
Falta de cielo falso	<u>21</u>	<u>42.0</u>	%								
Problemas estructurales	<u>18</u>	<u>36.0</u>	%								
Techo en mal estado	<u>27</u>	<u>54.0</u>	%								
Ninguno	<u>10</u>	<u>20.0</u>	%								

25. Condiciones de la vivienda:

Buena	<u>10</u>	<u>20.0</u>	%
Regular	<u>21</u>	<u>42.0</u>	%
Mala	<u>19</u>	<u>38.0</u>	%

29. Cuántas piezas se utilizan como dormitorio:

Una	<u>19</u>	<u>38.0</u>	%
Dos	<u>26</u>	<u>52.0</u>	%
Tres	<u>5</u>	<u>10.0</u>	%
Cuatro y mas	<u>0</u>	<u>0.0</u>	%

26. Freceuntementeque utilizan para cocinar:

Electricidad	<u>0</u>	<u>0.0</u>	%
Gas volátil (Chimbo)	<u>0</u>	<u>0.0</u>	%
Gas (Kerosén)	<u>0</u>	<u>0.0</u>	%
Leña	<u>50</u>	<u>#####</u>	%
No Cosina	<u>0</u>	<u>0.0</u>	%

30. Cuántas familias viven en esta casa:

Una	<u>47</u>	<u>94.0</u>	%
Dos	<u>2</u>	<u>4.0</u>	%
Tres	<u>1</u>	<u>2.0</u>	%
Cuatro	<u>0</u>	<u>0.0</u>	%
Cinco y mas	<u>0</u>	<u>0.0</u>	%
			Familias
			<u>54</u>

27. Cuanas piezas tiene esta vivienda:

Una	<u>2</u>	<u>4.0</u>	%
Dos	<u>9</u>	<u>18.0</u>	%
Tres	<u>14</u>	<u>28.0</u>	%
Cuatro	<u>17</u>	<u>34.0</u>	%
Cinco	<u>7</u>	<u>14.0</u>	%
Seis y mas	<u>1</u>	<u>2.0</u>	%

31. Ha emigrado algun miembro de su hogar:

Si	<u>4</u>	<u>8.0</u>	%
Cuantos	<u>4</u>	<u>8.0</u>	%
Sexo:			
Maculino	<u>4</u>	<u>100.0</u>	%
Femenino	<u>0</u>	<u>0.0</u>	%
Dentro del pais	<u>0</u>	<u>0.0</u>	%
Otro pais	<u>4</u>	<u>100.0</u>	%
No	<u>46</u>	<u>92.0</u>	%

28. Cuanos baños tiene:

No tiene baño	<u>0</u>	<u>0.0</u>	%
Uno	<u>38</u>	<u>76.0</u>	%
Dos	<u>4</u>	<u>8.0</u>	%
Tres y mas	<u>0</u>	<u>0.0</u>	%

32. Conoce usted casos de violencia intrafamiliar en el barrio en el ultimo año:

Si	<u>0</u>	<u>-</u>	%	Cuantos	<u>0</u>	<u>###</u>	%
No	<u>0</u>	<u>-</u>	%				



INFORME DE LINEA DE BASE

33. Le ha sucedido algún caso de violencia a usted o a su familia en el ultimo año:

Si 1 **2.0** % Cuantos 1 **0.5** % No 0 **0.0** %

34. Situación educativa actual, e igualdad entre los sexos, de los niños en edad escolar (4 a 23 años **101**)

Sexo		Grado que actualmente cursan o cursaron											Estudian ahora	
M	F	Pre Grado	Primer Grado	Segundo Grado	Tercero Grado	Cuarto Grado	Quinto Grado	Sexto Grado	Básico	Diver.	Univ.	Ning.	Si	No
51	50	11	6	8	4	9	5	33	13	5	0	7	48	53
50.0 %	49.0 %	10.9 %	5.9 %	7.9 %	4.0 %	8.9 %	5.0 %	32.7 %	12.9 %	5.0 %	0.0 %	6.9 %	47.5 %	52.5 %

35. Profesión u oficio e ingresos de los miembros de la familia en edad de trabajar:

Pea Ocupada y Desocupada

Si	%	No	%	Ingresos	Cant.	%
				Menos de 1,000	<u>3</u>	4.7 %
<u>64</u>	38.8	<u>101</u>	61.2	Ingresos entre Lps. 1,001 a 2,000	<u>7</u>	10.9 %
				Ingresos entre Lps. 2,001 a 4,000	<u>24</u>	37.5 %
				Ingresos entre Lps. 4,001 a 8,000	<u>15</u>	23.4 %
				Ingresos entre Lps. 8,001 y más	<u>1</u>	1.6 %

36. Alguien de la familia ha obtenido algún tipo de préstamo:

Si 1 **2.00** %
 No 49 **98.00** %
 M 1 **0.46** %
 F 0 **-** %

39. Cuantos son los ingresos mensuales familiares:

Rangos (Lps)	Hogar	%
de 1,000.00	<u>3</u>	6.00
1,001 - 2,000	<u>7</u>	14.00
2,001 - 4,000	<u>24</u>	48.00
4,001 - 8,000	<u>15</u>	30.00
8,001 - 12,000	<u>1</u>	2.00
12,001 - 20,000	<u>0</u>	0.00
20,001 - 30,000	<u>0</u>	0.00
30,001 - 50,000	<u>0</u>	0.00
50,001 y Mas	<u>0</u>	0.00

37. Reciben remesas:

Si 5 **10.00** %
 No 45 **90.00** %

38. Cuanto Ips.

No.	Rango	Cant.	%
<u>1</u>	0.01 - 1000.00	<u>3</u>	60.00
<u>2</u>	1000.01 - 2000.00	<u>7</u>	140.00
<u>3</u>	2000.01 - y mas	<u>40</u>	800.00

40. Los ingresos familiares ajustan para alimentarse los:

1. 3 tiempos 46 **92.0** %
 2. 2 tiempos 4 **8.0** %
 3. 1 tiempos 0 **0.0** %



INFORME DE LINEA DE BASE

<p>41. Trabaja por cuenta propia la tierra alguien en la familia</p> <table border="0"> <tr> <td>1. Si</td> <td style="text-align: right;">27</td> <td style="text-align: right;">54.0</td> <td>%</td> </tr> <tr> <td>2. No</td> <td style="text-align: right;">23</td> <td style="text-align: right;">46.0</td> <td>%</td> </tr> <tr> <td colspan="4"> </td> </tr> <tr> <td></td> <td style="text-align: right;">M</td> <td style="text-align: right;">34</td> <td style="text-align: right;">20.6</td> </tr> <tr> <td></td> <td style="text-align: right;">F</td> <td style="text-align: right;">0</td> <td style="text-align: right;">0.0</td> </tr> <tr> <td colspan="4"> </td> </tr> <tr> <td>Cuantos</td> <td></td> <td></td> <td></td> </tr> <tr> <td>Uno</td> <td style="text-align: right;">21</td> <td style="text-align: right;">77.8</td> <td>%</td> </tr> <tr> <td>Dos</td> <td style="text-align: right;">5</td> <td style="text-align: right;">18.5</td> <td>%</td> </tr> <tr> <td>Tres</td> <td style="text-align: right;">1</td> <td style="text-align: right;">3.7</td> <td>%</td> </tr> <tr> <td>Cuatro</td> <td style="text-align: right;">0</td> <td style="text-align: right;">0.0</td> <td>%</td> </tr> <tr> <td>Cinco y mas</td> <td style="text-align: right;">0</td> <td style="text-align: right;">0.0</td> <td>%</td> </tr> </table>	1. Si	27	54.0	%	2. No	23	46.0	%						M	34	20.6		F	0	0.0					Cuantos				Uno	21	77.8	%	Dos	5	18.5	%	Tres	1	3.7	%	Cuatro	0	0.0	%	Cinco y mas	0	0.0	%	<p>43. Se producen alimentos en la familia:</p> <table border="0"> <tr> <td>Si</td> <td style="text-align: right;">34</td> <td style="text-align: right;">68.0</td> <td>%</td> </tr> <tr> <td>No</td> <td style="text-align: right;">14</td> <td style="text-align: right;">28.0</td> <td>%</td> </tr> </table>	Si	34	68.0	%	No	14	28.0	%																																		
1. Si	27	54.0	%																																																																																								
2. No	23	46.0	%																																																																																								
	M	34	20.6																																																																																								
	F	0	0.0																																																																																								
Cuantos																																																																																											
Uno	21	77.8	%																																																																																								
Dos	5	18.5	%																																																																																								
Tres	1	3.7	%																																																																																								
Cuatro	0	0.0	%																																																																																								
Cinco y mas	0	0.0	%																																																																																								
Si	34	68.0	%																																																																																								
No	14	28.0	%																																																																																								
<p>42. Tipo de tenencia de la tierra</p> <table border="0"> <tr> <td>1. Propia pagada</td> <td style="text-align: right;">19</td> <td style="text-align: right;">38.0</td> <td>%</td> </tr> <tr> <td>Pleno</td> <td style="text-align: right;">0</td> <td style="text-align: right;">0.0</td> <td>%</td> </tr> <tr> <td>Util</td> <td style="text-align: right;">0</td> <td style="text-align: right;">0.0</td> <td>%</td> </tr> <tr> <td>Escritura</td> <td style="text-align: right;">0</td> <td style="text-align: right;">0.0</td> <td>%</td> </tr> <tr> <td>2. Propia pagando</td> <td style="text-align: right;">1</td> <td style="text-align: right;">2.0</td> <td>%</td> </tr> <tr> <td>3. Alquilada</td> <td style="text-align: right;">20</td> <td style="text-align: right;">40.0</td> <td>%</td> </tr> <tr> <td>4. Prestada</td> <td style="text-align: right;">0</td> <td style="text-align: right;">0.0</td> <td>%</td> </tr> <tr> <td>5. En litigio</td> <td style="text-align: right;">0</td> <td style="text-align: right;">0.0</td> <td>%</td> </tr> <tr> <td>6. Comunal</td> <td style="text-align: right;">0</td> <td style="text-align: right;">0.0</td> <td>%</td> </tr> <tr> <td>7. No tiene</td> <td style="text-align: right;">10</td> <td style="text-align: right;">20.0</td> <td>%</td> </tr> </table>	1. Propia pagada	19	38.0	%	Pleno	0	0.0	%	Util	0	0.0	%	Escritura	0	0.0	%	2. Propia pagando	1	2.0	%	3. Alquilada	20	40.0	%	4. Prestada	0	0.0	%	5. En litigio	0	0.0	%	6. Comunal	0	0.0	%	7. No tiene	10	20.0	%	<p>44. Producen suficientes alimentos para autoconsumo:</p> <table border="0"> <tr> <td>Si</td> <td style="text-align: right;">31</td> <td style="text-align: right;">62.0</td> <td>%</td> </tr> <tr> <td>No</td> <td style="text-align: right;">19</td> <td style="text-align: right;">38.0</td> <td>%</td> </tr> </table>	Si	31	62.0	%	No	19	38.0	%																																										
1. Propia pagada	19	38.0	%																																																																																								
Pleno	0	0.0	%																																																																																								
Util	0	0.0	%																																																																																								
Escritura	0	0.0	%																																																																																								
2. Propia pagando	1	2.0	%																																																																																								
3. Alquilada	20	40.0	%																																																																																								
4. Prestada	0	0.0	%																																																																																								
5. En litigio	0	0.0	%																																																																																								
6. Comunal	0	0.0	%																																																																																								
7. No tiene	10	20.0	%																																																																																								
Si	31	62.0	%																																																																																								
No	19	38.0	%																																																																																								
<p>47. Cuantas mujeres de la familia participan en organizaciones:</p> <table border="0"> <tr> <td>Ninguno</td> <td style="text-align: right;">25</td> <td style="text-align: right;">50.0</td> <td>%</td> </tr> <tr> <td>Uno</td> <td style="text-align: right;">21</td> <td style="text-align: right;">42.0</td> <td>%</td> </tr> <tr> <td>Dos</td> <td style="text-align: right;">2</td> <td style="text-align: right;">4.0</td> <td>%</td> </tr> <tr> <td>Tres y mas</td> <td style="text-align: right;">1</td> <td style="text-align: right;">2.0</td> <td>%</td> </tr> </table>	Ninguno	25	50.0	%	Uno	21	42.0	%	Dos	2	4.0	%	Tres y mas	1	2.0	%	<p>45. De los alimentos que producen obtienen exedentes para la venta:</p> <table border="0"> <tr> <td>Si</td> <td style="text-align: right;">6</td> <td style="text-align: right;">12.0</td> <td>%</td> </tr> <tr> <td>No</td> <td style="text-align: right;">44</td> <td style="text-align: right;">88.0</td> <td>%</td> </tr> </table>	Si	6	12.0	%	No	44	88.0	%																																																																		
Ninguno	25	50.0	%																																																																																								
Uno	21	42.0	%																																																																																								
Dos	2	4.0	%																																																																																								
Tres y mas	1	2.0	%																																																																																								
Si	6	12.0	%																																																																																								
No	44	88.0	%																																																																																								
<p>Indicadores Socioeconómicos de Nueva Arcadia, Copán</p>	<p>46. Cuantos hombres de la familia participan en organizaciones:</p> <table border="0"> <tr> <td>Ninguno</td> <td style="text-align: right;">28</td> <td style="text-align: right;">56.0</td> <td>%</td> </tr> <tr> <td>Uno</td> <td style="text-align: right;">20</td> <td style="text-align: right;">40.0</td> <td>%</td> </tr> <tr> <td>Dos</td> <td style="text-align: right;">1</td> <td style="text-align: right;">2.0</td> <td>%</td> </tr> <tr> <td>Tres y mas</td> <td style="text-align: right;">1</td> <td style="text-align: right;">2.0</td> <td>%</td> </tr> </table> <p>48. En la casa que habita existen los siguientes servicios publicos:</p> <table border="1"> <thead> <tr> <th rowspan="2">No</th> <th rowspan="2">Servicios Publicos</th> <th colspan="2">Lo reciben</th> </tr> <tr> <th>Cant.</th> <th>%</th> </tr> </thead> <tbody> <tr> <td>1</td> <td>Agua de pozo propio</td> <td style="text-align: right;">3</td> <td style="text-align: right;">6.0</td> </tr> <tr> <td>2</td> <td>Agua domiciliar de pozo comunal</td> <td style="text-align: right;">6</td> <td style="text-align: right;">12.0</td> </tr> <tr> <td>3</td> <td>Acarrea agua de rio o quebrada</td> <td style="text-align: right;">1</td> <td style="text-align: right;">2.0</td> </tr> <tr> <td>4</td> <td>Agua domiciliar por acueducto</td> <td style="text-align: right;">23</td> <td style="text-align: right;">46.0</td> </tr> <tr> <td>5</td> <td>Agua domiciliar por Manguera</td> <td style="text-align: right;">0</td> <td style="text-align: right;">0.0</td> </tr> <tr> <td>6</td> <td>Agua llave publica / fuente</td> <td style="text-align: right;">18</td> <td style="text-align: right;">36.0</td> </tr> <tr> <td>7</td> <td>Reservorio de agua lluvia</td> <td style="text-align: right;">7</td> <td style="text-align: right;">14.0</td> </tr> <tr> <td>8</td> <td>Servicio sanitario</td> <td style="text-align: right;">26</td> <td style="text-align: right;">52.0</td> </tr> <tr> <td>9</td> <td>Letrina</td> <td style="text-align: right;">37</td> <td style="text-align: right;">74.0</td> </tr> <tr> <td>10</td> <td>Usa la letrina</td> <td style="text-align: right;">35</td> <td style="text-align: right;">70.0</td> </tr> <tr> <td>11</td> <td>Recolección de basura</td> <td style="text-align: right;">0</td> <td style="text-align: right;">0.0</td> </tr> <tr> <td>12</td> <td>Aseo de calles</td> <td style="text-align: right;">0</td> <td style="text-align: right;">0.0</td> </tr> <tr> <td>13</td> <td>Energia eléctrica domiciliaria</td> <td style="text-align: right;">46</td> <td style="text-align: right;">92.0</td> </tr> <tr> <td>14</td> <td>Teléfono (Hondutel)</td> <td style="text-align: right;">0</td> <td style="text-align: right;">0.0</td> </tr> <tr> <td>15</td> <td>Teléfono (Celular)</td> <td style="text-align: right;">41</td> <td style="text-align: right;">82.0</td> </tr> <tr> <td>16</td> <td>Alumbrada publico</td> <td style="text-align: right;">32</td> <td style="text-align: right;">64.0</td> </tr> <tr> <td>17</td> <td>Mantenimiento de calles</td> <td style="text-align: right;">2</td> <td style="text-align: right;">4.0</td> </tr> </tbody> </table>	Ninguno	28	56.0	%	Uno	20	40.0	%	Dos	1	2.0	%	Tres y mas	1	2.0	%	No	Servicios Publicos	Lo reciben		Cant.	%	1	Agua de pozo propio	3	6.0	2	Agua domiciliar de pozo comunal	6	12.0	3	Acarrea agua de rio o quebrada	1	2.0	4	Agua domiciliar por acueducto	23	46.0	5	Agua domiciliar por Manguera	0	0.0	6	Agua llave publica / fuente	18	36.0	7	Reservorio de agua lluvia	7	14.0	8	Servicio sanitario	26	52.0	9	Letrina	37	74.0	10	Usa la letrina	35	70.0	11	Recolección de basura	0	0.0	12	Aseo de calles	0	0.0	13	Energia eléctrica domiciliaria	46	92.0	14	Teléfono (Hondutel)	0	0.0	15	Teléfono (Celular)	41	82.0	16	Alumbrada publico	32	64.0	17	Mantenimiento de calles	2	4.0
Ninguno	28	56.0	%																																																																																								
Uno	20	40.0	%																																																																																								
Dos	1	2.0	%																																																																																								
Tres y mas	1	2.0	%																																																																																								
No	Servicios Publicos	Lo reciben																																																																																									
		Cant.	%																																																																																								
1	Agua de pozo propio	3	6.0																																																																																								
2	Agua domiciliar de pozo comunal	6	12.0																																																																																								
3	Acarrea agua de rio o quebrada	1	2.0																																																																																								
4	Agua domiciliar por acueducto	23	46.0																																																																																								
5	Agua domiciliar por Manguera	0	0.0																																																																																								
6	Agua llave publica / fuente	18	36.0																																																																																								
7	Reservorio de agua lluvia	7	14.0																																																																																								
8	Servicio sanitario	26	52.0																																																																																								
9	Letrina	37	74.0																																																																																								
10	Usa la letrina	35	70.0																																																																																								
11	Recolección de basura	0	0.0																																																																																								
12	Aseo de calles	0	0.0																																																																																								
13	Energia eléctrica domiciliaria	46	92.0																																																																																								
14	Teléfono (Hondutel)	0	0.0																																																																																								
15	Teléfono (Celular)	41	82.0																																																																																								
16	Alumbrada publico	32	64.0																																																																																								
17	Mantenimiento de calles	2	4.0																																																																																								



INFORME DE LINEA DE BASE

Frecuencia Aldea La Unión

MANCOMUNIDAD CHORTI																																																																																																																													
MUNICIPALIDAD DE NUEVA ARCADIA, COPÁN																																																																																																																													
Encuesta Socioeconomica para Establecer Linea de Base a Nivel Municipal																																																																																																																													
(en el marco de los ODS, PLAN DE NACIÓN Y VISIÓN DE PAIS)																																																																																																																													
DATOS GENERALES																																																																																																																													
Municipio: Nueva Arcadia, Copán.																																																																																																																													
Aldea La Union																																																																																																																													
Población: 166				Vivienda: 43																																																																																																																									
12. Clasificación de personas por rangos de edades y sexos <table border="1" style="width: 100%; border-collapse: collapse;"> <thead> <tr> <th rowspan="2">No</th> <th rowspan="2">Rangos de Edades</th> <th rowspan="2">No. De Personas</th> <th colspan="2">Sexo</th> <th colspan="2">saben leer y escribir</th> </tr> <tr> <th>F</th> <th>M</th> <th>F</th> <th>M</th> </tr> </thead> <tbody> <tr><td>1</td><td>Menores de 1 año</td><td>5</td><td>4</td><td>1</td><td>0</td><td>0</td></tr> <tr><td>2</td><td>De 1 a 4 años</td><td>13</td><td>2</td><td>11</td><td>1</td><td>0</td></tr> <tr><td>3</td><td>De 5 a 6 años</td><td>7</td><td>1</td><td>6</td><td>1</td><td>4</td></tr> <tr><td>4</td><td>De 7 a 12 años</td><td>23</td><td>10</td><td>13</td><td>9</td><td>16</td></tr> <tr><td>5</td><td>De 13 a 15 años</td><td>12</td><td>2</td><td>10</td><td>2</td><td>10</td></tr> <tr><td>6</td><td>De 16 a 18 años</td><td>11</td><td>5</td><td>6</td><td>4</td><td>5</td></tr> <tr><td>7</td><td>De 19 a 23 años</td><td>14</td><td>7</td><td>7</td><td>6</td><td>7</td></tr> <tr><td>8</td><td>De 24 a 30 años</td><td>20</td><td>14</td><td>6</td><td>14</td><td>6</td></tr> <tr><td>9</td><td>De 31 a 40 años</td><td>19</td><td>10</td><td>9</td><td>8</td><td>7</td></tr> <tr><td>10</td><td>De 41 a 50 años</td><td>21</td><td>9</td><td>12</td><td>6</td><td>8</td></tr> <tr><td>11</td><td>De 51 a 64 años</td><td>6</td><td>5</td><td>1</td><td>4</td><td>0</td></tr> <tr><td>12</td><td>De 65 años y mas</td><td>15</td><td>9</td><td>6</td><td>8</td><td>5</td></tr> </tbody> </table>				No	Rangos de Edades	No. De Personas	Sexo		saben leer y escribir		F	M	F	M	1	Menores de 1 año	5	4	1	0	0	2	De 1 a 4 años	13	2	11	1	0	3	De 5 a 6 años	7	1	6	1	4	4	De 7 a 12 años	23	10	13	9	16	5	De 13 a 15 años	12	2	10	2	10	6	De 16 a 18 años	11	5	6	4	5	7	De 19 a 23 años	14	7	7	6	7	8	De 24 a 30 años	20	14	6	14	6	9	De 31 a 40 años	19	10	9	8	7	10	De 41 a 50 años	21	9	12	6	8	11	De 51 a 64 años	6	5	1	4	0	12	De 65 años y mas	15	9	6	8	5	15. Quien atendio el parto <table style="width: 100%;"> <tr><td>1. Enfermera</td><td style="text-align: right;">0</td><td style="text-align: right;">0.0</td><td>%</td></tr> <tr><td>2. Partera</td><td style="text-align: right;">0</td><td style="text-align: right;">0.0</td><td>%</td></tr> <tr><td>3. Medico</td><td style="text-align: right;">4</td><td style="text-align: right;">10.5</td><td>%</td></tr> <tr><td>4. Ella sola</td><td style="text-align: right;">0</td><td style="text-align: right;">0.0</td><td>%</td></tr> <tr><td>5. Marido</td><td style="text-align: right;">0</td><td style="text-align: right;">0.0</td><td>%</td></tr> <tr><td>6. Otra Persona</td><td style="text-align: right;">0</td><td style="text-align: right;">0.0</td><td>%</td></tr> </table>			1. Enfermera	0	0.0	%	2. Partera	0	0.0	%	3. Medico	4	10.5	%	4. Ella sola	0	0.0	%	5. Marido	0	0.0	%	6. Otra Persona	0	0.0	%
No	Rangos de Edades	No. De Personas	Sexo				saben leer y escribir																																																																																																																						
			F	M	F	M																																																																																																																							
1	Menores de 1 año	5	4	1	0	0																																																																																																																							
2	De 1 a 4 años	13	2	11	1	0																																																																																																																							
3	De 5 a 6 años	7	1	6	1	4																																																																																																																							
4	De 7 a 12 años	23	10	13	9	16																																																																																																																							
5	De 13 a 15 años	12	2	10	2	10																																																																																																																							
6	De 16 a 18 años	11	5	6	4	5																																																																																																																							
7	De 19 a 23 años	14	7	7	6	7																																																																																																																							
8	De 24 a 30 años	20	14	6	14	6																																																																																																																							
9	De 31 a 40 años	19	10	9	8	7																																																																																																																							
10	De 41 a 50 años	21	9	12	6	8																																																																																																																							
11	De 51 a 64 años	6	5	1	4	0																																																																																																																							
12	De 65 años y mas	15	9	6	8	5																																																																																																																							
1. Enfermera	0	0.0	%																																																																																																																										
2. Partera	0	0.0	%																																																																																																																										
3. Medico	4	10.5	%																																																																																																																										
4. Ella sola	0	0.0	%																																																																																																																										
5. Marido	0	0.0	%																																																																																																																										
6. Otra Persona	0	0.0	%																																																																																																																										
13. Cuantas madres solteras hay en el hogar: _____ 3 _____ 6.7 %				16. Hubo alguna muerte materna durante el parto o post parto en la familia en el 2016 (hogares) 1. Si _____ 0.0 % 2. No _____ 0.0 %																																																																																																																									
14. Cuantos niñ@s nacieron en la familia durante 2016: _____ 4 _____ 9.3 % Femenino _____ 0.0 % Masculino _____ 0.0 % Mujeres en edad reproductiva 38				17. Planifica la familia con su pareja: 1. Si _____ 12 _____ 27.9 % 2. No _____ 31 _____ 72.1 %																																																																																																																									
				18. Tipo de método que usa: <table style="width: 100%;"> <tr><td>1. Ritmo</td><td style="text-align: right;">0</td><td style="text-align: right;">0.0</td><td>%</td></tr> <tr><td>2. Diu</td><td style="text-align: right;">0</td><td style="text-align: right;">0.0</td><td>%</td></tr> <tr><td>3. Pastilla</td><td style="text-align: right;">_____</td><td style="text-align: right;">0.0</td><td>%</td></tr> <tr><td>4. Preservativo</td><td style="text-align: right;">0</td><td style="text-align: right;">0.0</td><td>%</td></tr> <tr><td>5. Inyección</td><td style="text-align: right;">7</td><td style="text-align: right;">58.3</td><td>%</td></tr> <tr><td>6. Operación</td><td style="text-align: right;">5</td><td style="text-align: right;">41.7</td><td>%</td></tr> <tr><td> 6.1. F</td><td style="text-align: right;">5</td><td style="text-align: right;">41.7</td><td>%</td></tr> <tr><td> 6.2. M</td><td style="text-align: right;">0</td><td style="text-align: right;">0.0</td><td>%</td></tr> </table>			1. Ritmo	0	0.0	%	2. Diu	0	0.0	%	3. Pastilla	_____	0.0	%	4. Preservativo	0	0.0	%	5. Inyección	7	58.3	%	6. Operación	5	41.7	%	6.1. F	5	41.7	%	6.2. M	0	0.0	%																																																																																							
1. Ritmo	0	0.0	%																																																																																																																										
2. Diu	0	0.0	%																																																																																																																										
3. Pastilla	_____	0.0	%																																																																																																																										
4. Preservativo	0	0.0	%																																																																																																																										
5. Inyección	7	58.3	%																																																																																																																										
6. Operación	5	41.7	%																																																																																																																										
6.1. F	5	41.7	%																																																																																																																										
6.2. M	0	0.0	%																																																																																																																										



INFORME DE LINEA DE BASE



19. Se murio en la familia un niño (a) menor de 5 años en el 2016:

1. Si 0 **0.0** %

2. No 0 **0.0** %

Femenino 0 **####** %

Masculino 0 **####** %

20. Se manifestaron en algun miembro de su familia las siguientes enfermedades, durante el 2013:

No	Tipo de enfermedad	Se manifesto		Sexo				Asistencia					
		Si	%	M	%	F	%	Publi ca	%	Priv ada	%	Pro pia	%
1	Infecciones Respiratorias Agudas	39	23	21	54	18	46	31	79	2	5	6	15
2	Dengue Clásico	0	0	0	####	0	####	0	####	0	####	0	####
3	Paludismo	0	0	0	####	0	####	0	####	0	####	0	####
4	Dengue Hemorrágico	1	1	0	0	1	100	1	100	0	0	0	0
5	Chagas	0	0	0	####	0	####	0	####	0	####	0	####
6	Alcoholismo	0	0	0	####	0	####	0	####	0	####	0	####
7	Discapacidad en Niños/Niñas	0	0	0	####	0	####	0	####	0	####	0	####
8	Discapacidad en Jovenes	0	0	0	####	0	####	0	####	0	####	0	####
9	Discapacidad en adultos	0	0	0	####	0	####	0	####	0	####	0	####
10	Discapacidad en Adulto Mayor	1	1	1	100	0	0	1	100	0	0	0	0
11	Tuberculosis	0	0	0	####	0	####	0	####	0	####	0	####
12	Cancer	0	0	0	####	0	####	0	####	0	####	0	####
13	Diarreas	1	1	0	0	1	100	0	0	0	0	0	0
14	De la piel	0	0	0	####	0	####	0	####	0	####	0	####
15	Otros:	3	2	2	67	1	33	3	100	0	0	0	0

21. Tipo de vivienda en uso:

Casa	<u>43</u>	100.0 %
Apartamento Independiente	<u>0</u>	0.0 %
Local no abitacional	<u>0</u>	0.0 %
Cuarto mesón (cuarterias)	<u>0</u>	0.0 %
Casa improvisada	<u>0</u>	0.0 %

22. Materiales de construcción de las paredes:

1. Adobe	<u>33</u>	76.7 %
2. Bloque	<u>9</u>	20.9 %
3. Bahareque	<u>1</u>	2.3 %
4. Madera	<u>0</u>	0.0 %
5. Desperdicios	<u>0</u>	0.0 %
6. Ladrillo	<u>0</u>	0.0 %
7. Piedra	<u>0</u>	0.0 %

23. Tenencia de la vivienda:

Propia totalmente pagada	<u>39</u>	90.7 %
Dominio:		
Pleno	<u>15</u>	38.5 %
Escritura	<u>4</u>	10.3 %
Util	<u>20</u>	51.3 %
Sexo:		
Masculino	<u>24</u>	61.5 %
Femenino	<u>13</u>	33.3 %
Ambos	<u>2</u>	5.1 %
Propia Pagando	<u>0</u>	0.0 %
Alquilada	<u>3</u>	7.0 %
Prestada	<u>1</u>	2.3 %



INFORME DE LINEA DE BASE

24. Cuales son los principales problemas de la vivienda.

No tiene repello	<u>30</u>	<u>69.8</u>	%	Externo	<u>30</u>	<u>100.0</u>	%	Interno	<u>28</u>	<u>93.3</u>	%
Piso de tierra	<u>16</u>	<u>37.2</u>	%								
Falta de cielo falso	<u>16</u>	<u>37.2</u>	%								
Problemas estructurales	<u>11</u>	<u>25.6</u>	%								
Techo en mal estado	<u>15</u>	<u>34.9</u>	%								
Ninguno	<u>10</u>	<u>23.3</u>	%								

25. Condiciones de la vivienda:

Buena	<u>10</u>	<u>23.3</u>	%
Regular	<u>20</u>	<u>46.5</u>	%
Mala	<u>30</u>	<u>69.8</u>	%

29. Cuántas piezas se utilizan como dormitorio:

Una	<u>18</u>	<u>41.9</u>	%
Dos	<u>21</u>	<u>48.8</u>	%
Tres	<u>3</u>	<u>7.0</u>	%
Cuatro y mas	<u>1</u>	<u>2.3</u>	%

26. Freceuntementeque utilizan para cocinar:

Electricidad	<u>0</u>	<u>0.0</u>	%
Gas volátil (Chimbo)	<u>3</u>	<u>7.0</u>	%
Gas (Kerosén)	<u>1</u>	<u>2.3</u>	%
Leña	<u>43</u>	<u>#####</u>	%
No Cosina	<u>0</u>	<u>0.0</u>	%

30. Cuántas familias viven en esta casa:

Una	<u>41</u>	<u>95.3</u>	%	
Dos	<u>2</u>	<u>4.7</u>	%	
Tres	<u>0</u>	<u>0.0</u>	%	
Cuatro	<u>0</u>	<u>0.0</u>	%	Familias
Cinco y mas	<u>0</u>	<u>0.0</u>	%	<u>45</u>

27. Cuantas piezas tiene esta vivienda:

Una	<u>2</u>	<u>4.7</u>	%
Dos	<u>8</u>	<u>18.6</u>	%
Tres	<u>16</u>	<u>37.2</u>	%
Cuatro	<u>10</u>	<u>23.3</u>	%
Cinco	<u>5</u>	<u>11.6</u>	%
Seis y mas	<u>1</u>	<u>2.3</u>	%

31. Ha emigrado algun miembro de su hogar:

Si	<u>1</u>	<u>2.3</u>	%
Cuantos	<u>1</u>	<u>2.3</u>	%
Sexo:			
Maculino	<u>1</u>	<u>100.0</u>	%
Femenino	<u>0</u>	<u>0.0</u>	%
Dentro del pais	<u>1</u>	<u>100.0</u>	%
Otro pais	<u>0</u>	<u>0.0</u>	%
No	<u>42</u>	<u>97.7</u>	%

28. Cuantos baños tiene:

No tiene baño	<u>3</u>	<u>7.0</u>	%
Uno	<u>39</u>	<u>90.7</u>	%
Dos	<u>1</u>	<u>2.3</u>	%
Tres y mas	<u>0</u>	<u>0.0</u>	%

32. Conoce usted casos de violencia intrafamiliar en el barrio en el ultimo año:

Si	<u>-</u>	%	Cuantos	<u>###</u>	%
No	<u>0</u>	%			



INFORME DE LINEA DE BASE



33. Le ha sucedido algún caso de violencia a usted o a su familia en el ultimo año:

Si 0 **0.0** % Cuantos 0 **0.0** % No 0 **0.0** %

34. Situación educativa actual, e igualdad entre los sexos, de los niños en edad escolar (4 a 23 años **78**)

Sexo		Grado que actualmente cursan o cursaron											Estudian ahora	
M	F	Pre Grado	Primer Grado	Segundo Grado	Tercero Grado	Cuarto Grado	Quinto Grado	Sexto Grado	Básico	Diver.	Univ.	Ning.	Si	No
51	27	2	10	4	14	7	2	16	7	3	1	12	46	32
65.0 %	34.0 %	2.6 %	12.8 %	5.1 %	17.9 %	9.0 %	2.6 %	20.5 %	9.0 %	3.8 %	1.3 %	15.4 %	59.0 %	41.0 %

35. Profesión u oficio e ingresos de los miembros de la familia en edad de trabajar:

Pea Ocupada y Desocupada

Si	%	No	%	Ingresos	Cant.	%
				Menos de 1,000	4	6.9 %
58	44.3	73	55.7	Ingresos entre Lps. 1,001 a 2,000	1	1.7 %
				Ingresos entre Lps. 2,001 a 4,000	17	29.3 %
				Ingresos entre Lps. 4,001 a 8,000	17	29.3 %
				Ingresos entre Lps. 8,001 y más	3	5.2 %

36. Alguien de la familia ha obtenido algún tipo de prestamo:

Si 0 **-** %
 No 0 **-** %
 M 0 **-** %
 F 0 **-** %

39. Cuantos son los ingresos mensuales familiares:

Rangos (Lps)	Hogar	%
de 1,000.00	4	9.30
1,001 - 2,000	1	2.33
2,001 - 4,000	17	39.53
4,001 - 8,000	17	39.53
8,001 - 12,000	3	6.98
12,001 - 20,000	1	2.33
20,001 - 30,000	0	0.00
30,001 - 50,000	0	0.00
50,001 y Mas	0	0.00

37. Reciben remesas:

Si 3 **6.98** %
 No 40 **93.02** %

38. Cuanto Ips.

No.	Rango	Cant.	%
1	0.01 - 1000.00	2	66.67
2	1000.01 - 2000.00	1	33.33
3	2000.01 - y mas	0	-

40. Los ingresos familiares ajustan para alimentarse los:

1. 3 tiempos 38 **88.4** %
 2. 2 tiempos 5 **11.6** %
 3. 1 tiempos 0 **0.0** %



INFORME DE LINEA DE BASE

<p>41. Trabaja por cuenta propia la tierra alguien en la familia</p> <table style="width: 100%; border-collapse: collapse;"> <tr> <td style="width: 15%;">1. Si</td> <td style="width: 10%; text-align: center;">15</td> <td style="width: 10%; text-align: center;">34.9</td> <td style="width: 10%;">%</td> <td style="width: 50%;"></td> </tr> <tr> <td>2. No</td> <td style="text-align: center;">28</td> <td style="text-align: center;">65.1</td> <td>%</td> <td></td> </tr> <tr> <td colspan="4"></td> <td style="text-align: center;">M 21 16.0 %</td> </tr> <tr> <td colspan="4"></td> <td style="text-align: center;">F 0 0.0 %</td> </tr> <tr> <td colspan="5">Cuantos</td> </tr> <tr> <td>Uno</td> <td style="text-align: center;">11</td> <td style="text-align: center;">73.3</td> <td>%</td> <td></td> </tr> <tr> <td>Dos</td> <td style="text-align: center;">3</td> <td style="text-align: center;">20.0</td> <td>%</td> <td></td> </tr> <tr> <td>Tres</td> <td style="text-align: center;">1</td> <td style="text-align: center;">6.7</td> <td>%</td> <td></td> </tr> <tr> <td>Cuatro</td> <td style="text-align: center;">0</td> <td style="text-align: center;">0.0</td> <td>%</td> <td></td> </tr> <tr> <td>Cinco y mas</td> <td style="text-align: center;">0</td> <td style="text-align: center;">0.0</td> <td>%</td> <td></td> </tr> </table>	1. Si	15	34.9	%		2. No	28	65.1	%						M 21 16.0 %					F 0 0.0 %	Cuantos					Uno	11	73.3	%		Dos	3	20.0	%		Tres	1	6.7	%		Cuatro	0	0.0	%		Cinco y mas	0	0.0	%		<p>43. Se producen alimentos en la familia:</p> <table style="width: 100%; border-collapse: collapse;"> <tr> <td style="width: 15%;">Si</td> <td style="width: 10%; text-align: center;">17</td> <td style="width: 10%; text-align: center;">39.5</td> <td style="width: 10%;">%</td> <td style="width: 50%;"></td> </tr> <tr> <td>No</td> <td style="text-align: center;">26</td> <td style="text-align: center;">60.5</td> <td>%</td> <td></td> </tr> </table>	Si	17	39.5	%		No	26	60.5	%														
1. Si	15	34.9	%																																																																							
2. No	28	65.1	%																																																																							
				M 21 16.0 %																																																																						
				F 0 0.0 %																																																																						
Cuantos																																																																										
Uno	11	73.3	%																																																																							
Dos	3	20.0	%																																																																							
Tres	1	6.7	%																																																																							
Cuatro	0	0.0	%																																																																							
Cinco y mas	0	0.0	%																																																																							
Si	17	39.5	%																																																																							
No	26	60.5	%																																																																							
<p>42. Tipo de tenencia de la tierra</p> <table style="width: 100%; border-collapse: collapse;"> <tr> <td style="width: 25%;">1. Propia pagada</td> <td style="width: 10%; text-align: center;">12</td> <td style="width: 10%; text-align: center;">27.9</td> <td style="width: 10%;">%</td> <td style="width: 45%;"></td> </tr> <tr> <td>Pleno</td> <td style="text-align: center;">0</td> <td style="text-align: center;">0.0</td> <td>%</td> <td></td> </tr> <tr> <td>Util</td> <td style="text-align: center;">0</td> <td style="text-align: center;">0.0</td> <td>%</td> <td></td> </tr> <tr> <td>Escritura</td> <td style="text-align: center;">0</td> <td style="text-align: center;">0.0</td> <td>%</td> <td></td> </tr> <tr> <td>2. Propia pagando</td> <td style="text-align: center;">0</td> <td style="text-align: center;">0.0</td> <td>%</td> <td></td> </tr> <tr> <td>3. Alquilada</td> <td style="text-align: center;">8</td> <td style="text-align: center;">18.6</td> <td>%</td> <td></td> </tr> <tr> <td>4. Prestada</td> <td style="text-align: center;">0</td> <td style="text-align: center;">0.0</td> <td>%</td> <td></td> </tr> <tr> <td>5. En litigio</td> <td style="text-align: center;">0</td> <td style="text-align: center;">0.0</td> <td>%</td> <td></td> </tr> <tr> <td>6. Comunal</td> <td style="text-align: center;">0</td> <td style="text-align: center;">0.0</td> <td>%</td> <td></td> </tr> <tr> <td>7. No tiene</td> <td style="text-align: center;">23</td> <td style="text-align: center;">53.5</td> <td>%</td> <td></td> </tr> </table>	1. Propia pagada	12	27.9	%		Pleno	0	0.0	%		Util	0	0.0	%		Escritura	0	0.0	%		2. Propia pagando	0	0.0	%		3. Alquilada	8	18.6	%		4. Prestada	0	0.0	%		5. En litigio	0	0.0	%		6. Comunal	0	0.0	%		7. No tiene	23	53.5	%		<p>44. Producen suficientes alimentos para autoconsumo:</p> <table style="width: 100%; border-collapse: collapse;"> <tr> <td style="width: 15%;">Si</td> <td style="width: 10%; text-align: center;">14</td> <td style="width: 10%; text-align: center;">32.6</td> <td style="width: 10%;">%</td> <td style="width: 50%;"></td> </tr> <tr> <td>No</td> <td style="text-align: center;">29</td> <td style="text-align: center;">67.4</td> <td>%</td> <td></td> </tr> </table>	Si	14	32.6	%		No	29	67.4	%														
1. Propia pagada	12	27.9	%																																																																							
Pleno	0	0.0	%																																																																							
Util	0	0.0	%																																																																							
Escritura	0	0.0	%																																																																							
2. Propia pagando	0	0.0	%																																																																							
3. Alquilada	8	18.6	%																																																																							
4. Prestada	0	0.0	%																																																																							
5. En litigio	0	0.0	%																																																																							
6. Comunal	0	0.0	%																																																																							
7. No tiene	23	53.5	%																																																																							
Si	14	32.6	%																																																																							
No	29	67.4	%																																																																							
<p>47. Cuantas mujeres de la familia participan en organizaciones:</p> <table style="width: 100%; border-collapse: collapse;"> <tr> <td style="width: 15%;">Ninguno</td> <td style="width: 10%; text-align: center;">35</td> <td style="width: 10%; text-align: center;">81.4</td> <td style="width: 10%;">%</td> <td style="width: 50%;"></td> </tr> <tr> <td>Uno</td> <td style="text-align: center;">7</td> <td style="text-align: center;">16.3</td> <td>%</td> <td></td> </tr> <tr> <td>Dos</td> <td style="text-align: center;">1</td> <td style="text-align: center;">2.3</td> <td>%</td> <td></td> </tr> <tr> <td>Tres y mas</td> <td style="text-align: center;">0</td> <td style="text-align: center;">0.0</td> <td>%</td> <td></td> </tr> </table>	Ninguno	35	81.4	%		Uno	7	16.3	%		Dos	1	2.3	%		Tres y mas	0	0.0	%		<p>45. De los alimentos que producen obtienen exedentes para la venta:</p> <table style="width: 100%; border-collapse: collapse;"> <tr> <td style="width: 15%;">Si</td> <td style="width: 10%; text-align: center;">5</td> <td style="width: 10%; text-align: center;">11.6</td> <td style="width: 10%;">%</td> <td style="width: 50%;"></td> </tr> <tr> <td>No</td> <td style="text-align: center;">38</td> <td style="text-align: center;">88.4</td> <td>%</td> <td></td> </tr> </table>	Si	5	11.6	%		No	38	88.4	%																																												
Ninguno	35	81.4	%																																																																							
Uno	7	16.3	%																																																																							
Dos	1	2.3	%																																																																							
Tres y mas	0	0.0	%																																																																							
Si	5	11.6	%																																																																							
No	38	88.4	%																																																																							
<p style="text-align: center;">Indicadores Socioeconómicos de Nueva Arcadia, Copán</p>	<p>46. Cuantos hombres de la familia participan en organizaciones:</p> <table style="width: 100%; border-collapse: collapse;"> <tr> <td style="width: 15%;">Ninguno</td> <td style="width: 10%; text-align: center;">34</td> <td style="width: 10%; text-align: center;">79.1</td> <td style="width: 10%;">%</td> <td style="width: 50%;"></td> </tr> <tr> <td>Uno</td> <td style="text-align: center;">8</td> <td style="text-align: center;">18.6</td> <td>%</td> <td></td> </tr> <tr> <td>Dos</td> <td style="text-align: center;">1</td> <td style="text-align: center;">2.3</td> <td>%</td> <td></td> </tr> <tr> <td>Tres y mas</td> <td style="text-align: center;">0</td> <td style="text-align: center;">0.0</td> <td>%</td> <td></td> </tr> </table>	Ninguno	34	79.1	%		Uno	8	18.6	%		Dos	1	2.3	%		Tres y mas	0	0.0	%																																																						
Ninguno	34	79.1	%																																																																							
Uno	8	18.6	%																																																																							
Dos	1	2.3	%																																																																							
Tres y mas	0	0.0	%																																																																							
<p>48. En la casa que habita existen los siguientes servicios publicos:</p> <table border="1" style="width: 100%; border-collapse: collapse;"> <thead> <tr> <th rowspan="2" style="width: 5%;">No</th> <th rowspan="2" style="width: 70%;">Servicios Publicos</th> <th colspan="2" style="width: 25%;">Lo reciben</th> </tr> <tr> <th style="width: 10%;">Cant.</th> <th style="width: 15%;">%</th> </tr> </thead> <tbody> <tr><td>1</td><td>Agua de pozo propio</td><td style="text-align: center;">0</td><td style="text-align: center;">0.0</td></tr> <tr><td>2</td><td>Agua domiciliar de pozo comunal</td><td style="text-align: center;">2</td><td style="text-align: center;">4.7</td></tr> <tr><td>3</td><td>Acarrea agua de rio o quebrada</td><td style="text-align: center;">0</td><td style="text-align: center;">0.0</td></tr> <tr><td>4</td><td>Agua domiciliar por acueducto</td><td style="text-align: center;">21</td><td style="text-align: center;">48.8</td></tr> <tr><td>5</td><td>Agua domiciliar por Manguera</td><td style="text-align: center;">2</td><td style="text-align: center;">4.7</td></tr> <tr><td>6</td><td>Agua llave publica / fuente</td><td style="text-align: center;">18</td><td style="text-align: center;">41.9</td></tr> <tr><td>7</td><td>Reservorio de agua lluvia</td><td style="text-align: center;">1</td><td style="text-align: center;">2.3</td></tr> <tr><td>8</td><td>Servicio sanitario</td><td style="text-align: center;">23</td><td style="text-align: center;">53.5</td></tr> <tr><td>9</td><td>Letrina</td><td style="text-align: center;">27</td><td style="text-align: center;">62.8</td></tr> <tr><td>10</td><td>Usa la letrina</td><td style="text-align: center;">26</td><td style="text-align: center;">60.5</td></tr> <tr><td>11</td><td>Recolección de basura</td><td style="text-align: center;">1</td><td style="text-align: center;">2.3</td></tr> <tr><td>12</td><td>Aseo de calles</td><td style="text-align: center;">0</td><td style="text-align: center;">0.0</td></tr> <tr><td>13</td><td>Energia eléctrica domiciliaria</td><td style="text-align: center;">41</td><td style="text-align: center;">95.3</td></tr> <tr><td>14</td><td>Teléfono (Hondutel)</td><td style="text-align: center;">1</td><td style="text-align: center;">2.3</td></tr> <tr><td>15</td><td>Teléfono (Celular)</td><td style="text-align: center;">39</td><td style="text-align: center;">90.7</td></tr> <tr><td>16</td><td>Alumbrada publico</td><td style="text-align: center;">34</td><td style="text-align: center;">79.1</td></tr> <tr><td>17</td><td>Mantenimiento de calles</td><td style="text-align: center;">2</td><td style="text-align: center;">4.7</td></tr> </tbody> </table>	No	Servicios Publicos	Lo reciben		Cant.	%	1	Agua de pozo propio	0	0.0	2	Agua domiciliar de pozo comunal	2	4.7	3	Acarrea agua de rio o quebrada	0	0.0	4	Agua domiciliar por acueducto	21	48.8	5	Agua domiciliar por Manguera	2	4.7	6	Agua llave publica / fuente	18	41.9	7	Reservorio de agua lluvia	1	2.3	8	Servicio sanitario	23	53.5	9	Letrina	27	62.8	10	Usa la letrina	26	60.5	11	Recolección de basura	1	2.3	12	Aseo de calles	0	0.0	13	Energia eléctrica domiciliaria	41	95.3	14	Teléfono (Hondutel)	1	2.3	15	Teléfono (Celular)	39	90.7	16	Alumbrada publico	34	79.1	17	Mantenimiento de calles	2	4.7
No			Servicios Publicos	Lo reciben																																																																						
	Cant.	%																																																																								
1	Agua de pozo propio	0	0.0																																																																							
2	Agua domiciliar de pozo comunal	2	4.7																																																																							
3	Acarrea agua de rio o quebrada	0	0.0																																																																							
4	Agua domiciliar por acueducto	21	48.8																																																																							
5	Agua domiciliar por Manguera	2	4.7																																																																							
6	Agua llave publica / fuente	18	41.9																																																																							
7	Reservorio de agua lluvia	1	2.3																																																																							
8	Servicio sanitario	23	53.5																																																																							
9	Letrina	27	62.8																																																																							
10	Usa la letrina	26	60.5																																																																							
11	Recolección de basura	1	2.3																																																																							
12	Aseo de calles	0	0.0																																																																							
13	Energia eléctrica domiciliaria	41	95.3																																																																							
14	Teléfono (Hondutel)	1	2.3																																																																							
15	Teléfono (Celular)	39	90.7																																																																							
16	Alumbrada publico	34	79.1																																																																							
17	Mantenimiento de calles	2	4.7																																																																							



INFORME DE LINEA DE BASE

Frecuencia Aldea Las Bodegas

MANCOMUNIDAD CHORTI						
MUNICIPALIDAD DE NUEVA ARCADIA, COPÁN						
Encuesta Socioeconomica para Establecer Linea de Base a Nivel Municipal (en el marco de los ODS, PLAN DE NACIÓN Y VISIÓN DE PAIS)						
DATOS GENERALES						
Municipio: Nueva Arcadia, Copán.						
Aldea Las Bodegas						
Población: 436				Vivienda: 113		
12. Clasificación de personas por rangos de edades y sexos				15. Quien atendio el parto		
No	Rangos de Edades	No. De Personas	Sexo		saben leer y escribir	
			F	M	F	M
1	Menores de 1 año	16	7	9	0	0
2	De 1 a 4 años	34	17	17	1	0
3	De 5 a 6 años	16	8	8	7	6
4	De 7 a 12 años	55	30	25	28	22
5	De 13 a 15 años	24	12	12	12	10
6	De 16 a 18 años	38	21	17	20	17
7	De 19 a 23 años	42	25	17	25	16
8	De 24 a 30 años	49	36	13	30	10
9	De 31 a 40 años	58	31	27	28	24
10	De 41 a 50 años	37	17	20	14	18
11	De 51 a 64 años	39	24	15	19	10
12	De 65 años y mas	28	14	14	9	10
13. Cuantas madres solteras hay en el hogar:				16. Hubo alguna muerte materna durante el parto o post parto en la familia en el 2016 (hogares)		
_____ 33 _____ 27.7 %				1. Si _____ 0.0 % 2. No _____ 0 0.0 %		
14. Cuantos niñ@s nacieron en la familia durante 2016:				17. Planifica la familia con su pareja:		
_____ 18 _____ 15.9 %				1. Si _____ 32 _____ 28.3 % 2. No _____ 81 _____ 71.7 %		
Femenino _____ 0.0 %				18. Tipo de método que usa:		
Masculino _____ 0.0 %				1. Ritmo _____ 0 _____ 0.0 %		
Mujeres en edad reproductiva				2. Diu _____ 4 _____ 12.5 %		
_____ 125				3. Pastilla _____ 4 _____ 12.5 %		
				4. Preservativo _____ 1 _____ 3.1 %		
				5. Inyección _____ 13 _____ 40.6 %		
				6. Operación _____ 10 _____ 31.3 %		
				6.1. F _____ 0 _____ 0.0 %		
				6.2. M _____ 10 _____ 31.3 %		



INFORME DE LINEA DE BASE



19. Se murio en la familia un niño (a) menor de 5 años en el 2016:

1. Si 0 **0.0** %

2. No 0 **0.0** %

Femenino 0 **####** %

Masculino 0 **####** %

20. Se manifestaron en algun miembro de su familia las siguientes enfermedades, durante el 2013:

No	Tipo de enfermedad	Se manifestó		Sexo				Asistencia					
		Si	%	M	%	F	%	Publi ca	%	Priv ada	%	Pro pia	%
1	Infecciones Respiratorias Agudas	75	17	27	36	48	64	53	71	9	12	13	17
2	Dengue Clásico	33	8	12	36	21	64	31	94	2	6	0	0
3	Paludismo	0	0	0	#####	0	#####	0	#####	0	#####	0	#####
4	Dengue Hemorrágico	0	0	0	#####	0	#####	0	#####	0	#####	0	#####
5	Chagas	0	0	0	#####	0	#####	0	#####	0	#####	0	#####
6	Alcoholismo	1	0	1	100	0	0	0	0	1	100	0	0
7	Discapacidad en Niños/Niñas	1	0	1	100	0	0	0	0	1	100	0	0
8	Discapacidad en Jovenes	0	0	0	#####	0	#####	0	#####	0	#####	0	#####
9	Discapacidad en adultos	0	0	0	#####	0	#####	0	#####	0	#####	0	#####
10	Discapacidad en Adulto Mayor	0	0	0	#####	0	#####	0	#####	0	#####	0	#####
11	Tuberculosis	0	0	0	#####	0	#####	0	#####	0	#####	0	#####
12	Cancer	0	0	0	#####	0	#####	0	#####	0	#####	0	#####
13	Diarreas	14	3	7	50	7	50	12	86	2	14	0	0
14	De la piel	2	0	0	0	2	100	1	50	1	50	0	0
15	Otros:	12	3	6	50	6	50	8	67	4	33	0	0

21. Tipo de vivienda en uso:

Casa	<u>113</u>	100.0 %
Apartamento Independiente	<u>0</u>	0.0 %
Local no abitacional	<u>0</u>	0.0 %
Cuarto mesón (cuarterias)	<u>0</u>	0.0 %
Casa improvisada	<u>0</u>	0.0 %

22. Materiales de construcción de las paredes:

1. Adobe	<u>18</u>	15.9 %
2. Bloque	<u>93</u>	1.0 %
3. Bahareque	<u>1</u>	0.9 %
4. Madera	<u>1</u>	0.9 %
5. Desperdicios	<u>0</u>	0.0 %
6. Ladrillo	<u>0</u>	0.0 %
7. Piedra	<u>0</u>	0.0 %

23. Tenencia de la vivienda:

Propia totalmente pagada	<u>75</u>	66.4 %
Propia Pagando	<u>5</u>	4.4 %
Alquilada	<u>25</u>	22.1 %
Prestada	<u>8</u>	7.1 %
Dominio:		
Pleno	<u>19</u>	25.3 %
Escritura	<u>6</u>	8.0 %
Util	<u>50</u>	66.7 %
Sexo:		
Masculino	<u>50</u>	66.7 %
Femenino	<u>22</u>	29.3 %
Ambos	<u>3</u>	4.0 %



INFORME DE LINEA DE BASE

24. Cuales son los principales problemas de la vivienda.

No tiene repello	<u>33</u>	<u>29.2</u>	%	Externo	<u>33</u>	<u>100.0</u>	%	Interno	<u>27</u>	<u>81.8</u>	%
Piso de tierra	<u>19</u>	<u>16.8</u>	%								
Falta de cielo falso	<u>23</u>	<u>20.4</u>	%								
Problemas estructurales	<u>21</u>	<u>18.6</u>	%								
Techo en mal estado	<u>13</u>	<u>11.5</u>	%								
Ninguno	<u>69</u>	<u>61.1</u>	%								

25. Condiciones de la vivienda:

Buena	<u>69</u>	<u>61.1</u>	%
Regular	<u>27</u>	<u>23.9</u>	%
Mala	<u>17</u>	<u>15.0</u>	%

29. Cuántas piezas se utilizan como dormitorio:

Una	<u>36</u>	<u>31.9</u>	%
Dos	<u>49</u>	<u>43.4</u>	%
Tres	<u>23</u>	<u>20.4</u>	%
Cuatro y mas	<u>4</u>	<u>3.5</u>	%

26. Freceuntementeque utilizan para cocinar:

Electricidad	<u>3</u>	<u>2.7</u>	%
Gas volátil (Chimbo)	<u>42</u>	<u>37.2</u>	%
Gas (Kerosén)	<u>2</u>	<u>1.8</u>	%
Leña	<u>94</u>	<u>83.2</u>	%
No Cosina	<u>0</u>	<u>0.0</u>	%

30. Cuántas familias viven en esta casa:

Una	<u>108</u>	<u>95.6</u>	%
Dos	<u>4</u>	<u>3.5</u>	%
Tres	<u>1</u>	<u>0.9</u>	%
Cuatro	<u>0</u>	<u>0.0</u>	%
Cinco y mas	<u>0</u>	<u>0.0</u>	%
			Familias
			<u>119</u>

27. Cuantas piezas tiene esta vivienda:

Una	<u>3</u>	<u>2.7</u>	%
Dos	<u>22</u>	<u>19.5</u>	%
Tres	<u>23</u>	<u>20.4</u>	%
Cuatro	<u>24</u>	<u>21.2</u>	%
Cinco	<u>22</u>	<u>19.5</u>	%
Seis y mas	<u>8</u>	<u>7.1</u>	%

31. Ha emigrado algun miembro de su hogar:

Si	<u>14</u>	<u>12.4</u>	%
Cuantos	<u>20</u>	<u>17.7</u>	%
Sexo:			
Maculino	<u>13</u>	<u>65.0</u>	%
Femenino	<u>7</u>	<u>35.0</u>	%
Dentro del pais	<u>3</u>	<u>15.0</u>	%
Otro pais	<u>17</u>	<u>85.0</u>	%
No	<u>99</u>	<u>87.6</u>	%

28. Cuantos baños tiene:

No tiene baño	<u>1</u>	<u>0.9</u>	%
Uno	<u>98</u>	<u>86.7</u>	%
Dos	<u>13</u>	<u>11.5</u>	%
Tres y mas	<u>1</u>	<u>0.9</u>	%

32. Conoce usted casos de violencia intrafamiliar en el barrio en el ultimo año:

Si	<u>0</u>	<u>-</u>	%	Cuantos	<u>0</u>	<u>###</u>	%
No	<u>0</u>	<u>-</u>	%				



INFORME DE LINEA DE BASE

33. Le ha sucedido algún caso de violencia a usted o a su familia en el ultimo año:

Si 0 **0.0** % Cuantos 0 **0.0** % No 0 **0.0** %

34. Situación educativa actual, e igualdad entre los sexos, de los niños en edad escolar (4 a 23 años **183**)

Sexo		Grado que actualmente cursan o cursaron											Estudian ahora	
M	F	Pre Grado	Primer Grado	Segundo Grado	Tercero Grado	Cuarto Grado	Quinto Grado	Sexto Grado	Básico	Diver.	Univ.	Ning.	Si	No
101	82	12	11	10	23	17	17	26	34	17	2	10	97	86
55.0 %	44.0 %	6.6 %	6.0 %	5.5 %	12.6 %	9.3 %	9.3 %	14.2 %	18.6 %	9.3 %	1.1 %	5.5 %	53.0 %	47.0 %

35. Profesión u oficio e ingresos de los miembros de la familia en edad de trabajar:

Pea Ocupada y Desocupada

Si	%	No	%	Ingresos	Cant.	%
				Menos de 1,000	3	2.3 %
131	39.3	202	60.7	Ingresos entre Lps. 1,001 a 2,000	13	9.9 %
				Ingresos entre Lps. 2,001 a 4,000	38	29.0 %
				Ingresos entre Lps. 4,001 a 8,000	39	29.8 %
				Ingresos entre Lps. 8,001 y más	11	8.4 %

36. Alguien de la familia ha obtenido algún tipo de prestamo:

Si 14 **12.39** %
 No 99 **87.61** %
 M 8 **1.83** %
 F 6 **1.38** %

39. Cuantos son los ingresos mensuales familiares:

Rangos (Lps)	Hogar	%
de 1,000.00	3	2.65
1,001 - 2,000	13	11.50
2,001 - 4,000	38	33.63
4,001 - 8,000	39	34.51
8,001 - 12,000	11	9.73
12,001 - 20,000	8	7.08
20,001 - 30,000	1	0.88
30,001 - 50,000	0	0.00
50,001 y Mas	0	0.00

37. Reciben remesas:

Si 36 **31.86** %
 No 77 **68.14** %

38. Cuanto Ips.

No.	Rango	Cant.	%
1	0.01 - 1000.00	2	5.56
2	1000.01 - 2000.00	16	44.44
3	2000.01 - y mas	18	50.00

40. Los ingresos familiares ajustan para alimentarse los:

1. 3 tiempos 103 **91.2** %
 2. 2 tiempos 10 **8.8** %
 3. 1 tiempos 0 **0.0** %



INFORME DE LINEA DE BASE

<p>41. Trabaja por cuenta propia la tierra alguien en la familia</p> <table style="width: 100%; border-collapse: collapse;"> <tr> <td style="width: 10%;">1. Si</td> <td style="width: 10%; text-align: center;">44</td> <td style="width: 10%; text-align: center;">38.9</td> <td style="width: 10%;">%</td> <td style="width: 10%;"></td> <td style="width: 10%;"></td> <td style="width: 10%;"></td> <td style="width: 10%;"></td> </tr> <tr> <td>2. No</td> <td style="text-align: center;">69</td> <td style="text-align: center;">61.1</td> <td>%</td> <td></td> <td></td> <td></td> <td></td> </tr> <tr> <td colspan="4"></td> <td style="text-align: center;">M</td> <td style="text-align: center;">50</td> <td style="text-align: center;">15.0</td> <td style="text-align: center;">%</td> </tr> <tr> <td colspan="4"></td> <td style="text-align: center;">F</td> <td style="text-align: center;">4</td> <td style="text-align: center;">1.2</td> <td style="text-align: center;">%</td> </tr> <tr> <td colspan="8">Cuantos</td> </tr> <tr> <td>Uno</td> <td style="text-align: center;">36</td> <td style="text-align: center;">81.8</td> <td>%</td> <td></td> <td></td> <td></td> <td></td> </tr> <tr> <td>Dos</td> <td style="text-align: center;">6</td> <td style="text-align: center;">13.6</td> <td>%</td> <td></td> <td></td> <td></td> <td></td> </tr> <tr> <td>Tres</td> <td style="text-align: center;">2</td> <td style="text-align: center;">4.5</td> <td>%</td> <td></td> <td></td> <td></td> <td></td> </tr> <tr> <td>Cuatro</td> <td style="text-align: center;">0</td> <td style="text-align: center;">0.0</td> <td>%</td> <td></td> <td></td> <td></td> <td></td> </tr> <tr> <td>Cinco y mas</td> <td style="text-align: center;">0</td> <td style="text-align: center;">0.0</td> <td>%</td> <td></td> <td></td> <td></td> <td></td> </tr> </table>	1. Si	44	38.9	%					2. No	69	61.1	%									M	50	15.0	%					F	4	1.2	%	Cuantos								Uno	36	81.8	%					Dos	6	13.6	%					Tres	2	4.5	%					Cuatro	0	0.0	%					Cinco y mas	0	0.0	%					<p>43. Se producen alimentos en la familia:</p> <table style="width: 100%; border-collapse: collapse;"> <tr> <td style="width: 10%;">Si</td> <td style="width: 10%; text-align: center;">44</td> <td style="width: 10%; text-align: center;">38.9</td> <td style="width: 10%;">%</td> </tr> <tr> <td>No</td> <td style="text-align: center;">69</td> <td style="text-align: center;">61.1</td> <td>%</td> </tr> </table>	Si	44	38.9	%	No	69	61.1	%
1. Si	44	38.9	%																																																																																						
2. No	69	61.1	%																																																																																						
				M	50	15.0	%																																																																																		
				F	4	1.2	%																																																																																		
Cuantos																																																																																									
Uno	36	81.8	%																																																																																						
Dos	6	13.6	%																																																																																						
Tres	2	4.5	%																																																																																						
Cuatro	0	0.0	%																																																																																						
Cinco y mas	0	0.0	%																																																																																						
Si	44	38.9	%																																																																																						
No	69	61.1	%																																																																																						
<p>42. Tipo de tenencia de la tierra</p> <table style="width: 100%; border-collapse: collapse;"> <tr> <td style="width: 10%;">1. Propia pagada</td> <td style="width: 10%; text-align: center;">12</td> <td style="width: 10%; text-align: center;">10.6</td> <td style="width: 10%;">%</td> </tr> <tr> <td>Pleno</td> <td style="text-align: center;">0</td> <td style="text-align: center;">0.0</td> <td>%</td> </tr> <tr> <td>Util</td> <td style="text-align: center;">0</td> <td style="text-align: center;">0.0</td> <td>%</td> </tr> <tr> <td>Escritura</td> <td style="text-align: center;">0</td> <td style="text-align: center;">0.0</td> <td>%</td> </tr> <tr> <td>2. Propia pagando</td> <td style="text-align: center;">2</td> <td style="text-align: center;">1.8</td> <td>%</td> </tr> <tr> <td>3. Alquilada</td> <td style="text-align: center;">22</td> <td style="text-align: center;">19.5</td> <td>%</td> </tr> <tr> <td>4. Prestada</td> <td style="text-align: center;">5</td> <td style="text-align: center;">4.4</td> <td>%</td> </tr> <tr> <td>5. En litigio</td> <td style="text-align: center;">0</td> <td style="text-align: center;">0.0</td> <td>%</td> </tr> <tr> <td>6. Comunal</td> <td style="text-align: center;">0</td> <td style="text-align: center;">0.0</td> <td>%</td> </tr> <tr> <td>7. No tiene</td> <td style="text-align: center;">69</td> <td style="text-align: center;">61.1</td> <td>%</td> </tr> </table>	1. Propia pagada	12	10.6	%	Pleno	0	0.0	%	Util	0	0.0	%	Escritura	0	0.0	%	2. Propia pagando	2	1.8	%	3. Alquilada	22	19.5	%	4. Prestada	5	4.4	%	5. En litigio	0	0.0	%	6. Comunal	0	0.0	%	7. No tiene	69	61.1	%	<p>44. Producen suficientes alimentos para autoconsumo:</p> <table style="width: 100%; border-collapse: collapse;"> <tr> <td style="width: 10%;">Si</td> <td style="width: 10%; text-align: center;">41</td> <td style="width: 10%; text-align: center;">36.3</td> <td style="width: 10%;">%</td> </tr> <tr> <td>No</td> <td style="text-align: center;">72</td> <td style="text-align: center;">63.7</td> <td>%</td> </tr> </table>	Si	41	36.3	%	No	72	63.7	%																																								
1. Propia pagada	12	10.6	%																																																																																						
Pleno	0	0.0	%																																																																																						
Util	0	0.0	%																																																																																						
Escritura	0	0.0	%																																																																																						
2. Propia pagando	2	1.8	%																																																																																						
3. Alquilada	22	19.5	%																																																																																						
4. Prestada	5	4.4	%																																																																																						
5. En litigio	0	0.0	%																																																																																						
6. Comunal	0	0.0	%																																																																																						
7. No tiene	69	61.1	%																																																																																						
Si	41	36.3	%																																																																																						
No	72	63.7	%																																																																																						
<p>47. Cuantas mujeres de la familia participan en organizaciones:</p> <table style="width: 100%; border-collapse: collapse;"> <tr> <td style="width: 10%;">Ninguno</td> <td style="width: 10%; text-align: center;">98</td> <td style="width: 10%; text-align: center;">86.7</td> <td style="width: 10%;">%</td> </tr> <tr> <td>Uno</td> <td style="text-align: center;">11</td> <td style="text-align: center;">9.7</td> <td>%</td> </tr> <tr> <td>Dos</td> <td style="text-align: center;">3</td> <td style="text-align: center;">2.7</td> <td>%</td> </tr> <tr> <td>Tres y mas</td> <td style="text-align: center;">1</td> <td style="text-align: center;">0.9</td> <td>%</td> </tr> </table>	Ninguno	98	86.7	%	Uno	11	9.7	%	Dos	3	2.7	%	Tres y mas	1	0.9	%	<p>45. De los alimentos que producen obtienen exedentes para la venta:</p> <table style="width: 100%; border-collapse: collapse;"> <tr> <td style="width: 10%;">Si</td> <td style="width: 10%; text-align: center;">16</td> <td style="width: 10%; text-align: center;">14.2</td> <td style="width: 10%;">%</td> </tr> <tr> <td>No</td> <td style="text-align: center;">97</td> <td style="text-align: center;">85.8</td> <td>%</td> </tr> </table>	Si	16	14.2	%	No	97	85.8	%																																																																
Ninguno	98	86.7	%																																																																																						
Uno	11	9.7	%																																																																																						
Dos	3	2.7	%																																																																																						
Tres y mas	1	0.9	%																																																																																						
Si	16	14.2	%																																																																																						
No	97	85.8	%																																																																																						
<p>Indicadores Socioeconómicos de Nueva Arcadia, Copán</p>	<p>46. Cuantos hombres de la familia participan en organizaciones:</p> <table style="width: 100%; border-collapse: collapse;"> <tr> <td style="width: 10%;">Ninguno</td> <td style="width: 10%; text-align: center;">105</td> <td style="width: 10%; text-align: center;">92.9</td> <td style="width: 10%;">%</td> </tr> <tr> <td>Uno</td> <td style="text-align: center;">8</td> <td style="text-align: center;">7.1</td> <td>%</td> </tr> <tr> <td>Dos</td> <td style="text-align: center;">0</td> <td style="text-align: center;">0.0</td> <td>%</td> </tr> <tr> <td>Tres y mas</td> <td style="text-align: center;">0</td> <td style="text-align: center;">0.0</td> <td>%</td> </tr> </table>	Ninguno	105	92.9	%	Uno	8	7.1	%	Dos	0	0.0	%	Tres y mas	0	0.0	%																																																																								
Ninguno	105	92.9	%																																																																																						
Uno	8	7.1	%																																																																																						
Dos	0	0.0	%																																																																																						
Tres y mas	0	0.0	%																																																																																						
<p>48. En la casa que habita existen los siguientes servicios publicos:</p> <table border="1" style="width: 100%; border-collapse: collapse;"> <thead> <tr> <th rowspan="2" style="width: 5%;">No</th> <th rowspan="2" style="width: 75%;">Servicios Publicos</th> <th colspan="2" style="width: 20%;">Lo reciben</th> </tr> <tr> <th style="width: 10%;">Cant.</th> <th style="width: 10%;">%</th> </tr> </thead> <tbody> <tr><td>1</td><td>Agua de pozo propio</td><td style="text-align: center;">0</td><td style="text-align: center;">0.0</td></tr> <tr><td>2</td><td>Agua domiciliar de pozo comunal</td><td style="text-align: center;">1</td><td style="text-align: center;">0.9</td></tr> <tr><td>3</td><td>Acarrea agua de rio o quebrada</td><td style="text-align: center;">1</td><td style="text-align: center;">0.9</td></tr> <tr><td>4</td><td>Agua domiciliar por acueducto</td><td style="text-align: center;">82</td><td style="text-align: center;">72.6</td></tr> <tr><td>5</td><td>Agua domiciliar por Manguera</td><td style="text-align: center;">2</td><td style="text-align: center;">1.8</td></tr> <tr><td>6</td><td>Agua llave publica / fuente</td><td style="text-align: center;">27</td><td style="text-align: center;">23.9</td></tr> <tr><td>7</td><td>Reservorio de agua lluvia</td><td style="text-align: center;">3</td><td style="text-align: center;">2.7</td></tr> <tr><td>8</td><td>Servicio sanitario</td><td style="text-align: center;">78</td><td style="text-align: center;">69.0</td></tr> <tr><td>9</td><td>Letrina</td><td style="text-align: center;">35</td><td style="text-align: center;">31.0</td></tr> <tr><td>10</td><td>Usa la letrina</td><td style="text-align: center;">34</td><td style="text-align: center;">30.1</td></tr> <tr><td>11</td><td>Recolección de basura</td><td style="text-align: center;">98</td><td style="text-align: center;">86.7</td></tr> <tr><td>12</td><td>Aseo de calles</td><td style="text-align: center;">0</td><td style="text-align: center;">0.0</td></tr> <tr><td>13</td><td>Energia eléctrica domiciliaria</td><td style="text-align: center;">11</td><td style="text-align: center;">9.7</td></tr> <tr><td>14</td><td>Teléfono (Hondutel)</td><td style="text-align: center;">0</td><td style="text-align: center;">0.0</td></tr> <tr><td>15</td><td>Teléfono (Celular)</td><td style="text-align: center;">111</td><td style="text-align: center;">98.2</td></tr> <tr><td>16</td><td>Alumbrada publico</td><td style="text-align: center;">100</td><td style="text-align: center;">88.5</td></tr> <tr><td>17</td><td>Mantenimiento de calles</td><td style="text-align: center;">1</td><td style="text-align: center;">0.9</td></tr> </tbody> </table>	No	Servicios Publicos	Lo reciben		Cant.	%	1	Agua de pozo propio	0	0.0	2	Agua domiciliar de pozo comunal	1	0.9	3	Acarrea agua de rio o quebrada	1	0.9	4	Agua domiciliar por acueducto	82	72.6	5	Agua domiciliar por Manguera	2	1.8	6	Agua llave publica / fuente	27	23.9	7	Reservorio de agua lluvia	3	2.7	8	Servicio sanitario	78	69.0	9	Letrina	35	31.0	10	Usa la letrina	34	30.1	11	Recolección de basura	98	86.7	12	Aseo de calles	0	0.0	13	Energia eléctrica domiciliaria	11	9.7	14	Teléfono (Hondutel)	0	0.0	15	Teléfono (Celular)	111	98.2	16	Alumbrada publico	100	88.5	17	Mantenimiento de calles	1	0.9															
No			Servicios Publicos	Lo reciben																																																																																					
	Cant.	%																																																																																							
1	Agua de pozo propio	0	0.0																																																																																						
2	Agua domiciliar de pozo comunal	1	0.9																																																																																						
3	Acarrea agua de rio o quebrada	1	0.9																																																																																						
4	Agua domiciliar por acueducto	82	72.6																																																																																						
5	Agua domiciliar por Manguera	2	1.8																																																																																						
6	Agua llave publica / fuente	27	23.9																																																																																						
7	Reservorio de agua lluvia	3	2.7																																																																																						
8	Servicio sanitario	78	69.0																																																																																						
9	Letrina	35	31.0																																																																																						
10	Usa la letrina	34	30.1																																																																																						
11	Recolección de basura	98	86.7																																																																																						
12	Aseo de calles	0	0.0																																																																																						
13	Energia eléctrica domiciliaria	11	9.7																																																																																						
14	Teléfono (Hondutel)	0	0.0																																																																																						
15	Teléfono (Celular)	111	98.2																																																																																						
16	Alumbrada publico	100	88.5																																																																																						
17	Mantenimiento de calles	1	0.9																																																																																						



INFORME DE LINEA DE BASE

Frecuencia Aldea Las Conchas

MANCOMUNIDAD CHORTI						
MUNICIPALIDAD DE NUEVA ARCADIA, COPÁN						
Encuesta Socioeconomica para Establecer Linea de Base a Nivel Municipal						
(en el marco de los ODS, PLAN DE NACIÓN Y VISIÓN DE PAIS)						
DATOS GENERALES						
Municipio: Nueva Arcadia, Copán.						
Aldea Las Conchas						
Población: 88				Vivienda: 16		
12. Clasificación de personas por rangos de edades y sexos				15. Quien atendio el parto		
No	Rangos de Edades	No. De Personas	Sexo		saben leer y escribir	
			F	M	F	M
1	Menores de 1 año	2	2	0	0	0
2	De 1 a 4 años	8	2	6	1	1
3	De 5 a 6 años	2	2	0	2	0
4	De 7 a 12 años	16	5	11	5	11
5	De 13 a 15 años	8	2	6	2	6
6	De 16 a 18 años	7	5	2	3	2
7	De 19 a 23 años	7	3	4	3	4
8	De 24 a 30 años	15	7	8	7	8
9	De 31 a 40 años	6	4	2	3	2
10	De 41 a 50 años	6	3	3	3	2
11	De 51 a 64 años	6	2	4	2	3
12	De 65 años y mas	5	2	3	0	0
13. Cuantas madres solteras hay en el hogar:				16. Hubo alguna muerte materna durante el parto o post parto en la familia en el 2016 (hogares)		
_____ 1 _____ 5.6 %				1. Si _____ 0 _____ 0.0 % 2. No _____ 0 _____ 0.0 %		
14. Cuantos niñ@s nacieron en la familia durante 2016:				17. Planifica la familia con su pareja:		
_____ 1 _____ 6.3 %				1. Si _____ 5 _____ 31.3 % 2. No _____ _____ 0.0 %		
Femenino _____ 0.0 %				18. Tipo de método que usa:		
Masculino _____ 0.0 %				1. Ritmo _____ 0 _____ 0.0 %		
Mujeres en edad reproductiva				2. Diu _____ 0 _____ 0.0 %		
_____ 21 _____				3. Pastilla _____ 3 _____ 60.0 %		
				4. Preservativo _____ 0 _____ 0.0 %		
				5. Inyección _____ 2 _____ 40.0 %		
				6. Operación _____ 0 _____ 0.0 %		
				6.1. F _____ 0 _____ 0.0 %		
				6.2. M _____ 0 _____ 0.0 %		



INFORME DE LINEA DE BASE



19. Se murio en la familia un niño (a) menor de 5 años en el 2016:

1. Si 0 **0.0** %

2. No 0 **0.0** %

Femenino 0 **####** %

Masculino 0 **####** %

20. Se manifestaron en algun miembro de su familia las siguientes enfermedades, durante el 2013:

No	Tipo de enfermedad	Se manifestó		Sexo				Asistencia					
		Si	%	M	%	F	%	Publi ca	%	Priv ada	%	Pro pia	%
1	Infecciones Respiratorias Agudas	6	7	4	67	2	33	6	100	0	0	0	0
2	Dengue Clásico	3	3	2	67	1	33	3	100	0	0	0	0
3	Paludismo	0	0	0	####	0	####	0	####	0	####	0	####
4	Dengue Hemorrágico	0	0	0	####	0	####	0	####	0	####	0	####
5	Chagas	0	0	0	####	0	####	0	####	0	####	0	####
6	Alcoholismo	0	0	0	####	0	####	0	####	0	####	0	####
7	Discapacidad en Niños/Niñas	0	0	0	####	0	####	0	####	0	####	0	####
8	Discapacidad en Jovenes	0	0	0	####	0	####	0	####	0	####	0	####
9	Discapacidad en adultos	0	0	0	####	0	####	0	####	0	####	0	####
10	Discapacidad en Adulto Mayor	0	0	0	####	0	####	0	####	0	####	0	####
11	Tuberculosis	0	0	0	####	0	####	0	####	0	####	0	####
12	Cancer	0	0	0	####	0	####	0	####	0	####	0	####
13	Diarreas	1	1	1	100	0	0	1	100	0	0	0	0
14	De la piel	0	0	0	####	0	####	0	####	0	####	0	####
15	Otros:	0	0	0	####	0	####	0	####	0	####	0	####

21. Tipo de vivienda en uso:

Casa	<u>15</u>	93.8 %
Apartamento Independiente	<u>0</u>	0.0 %
Local no abitacional	<u>0</u>	0.0 %
Cuarto mesón (cuarterias)	<u>0</u>	0.0 %
Casa improvisada	<u>1</u>	6.3 %

22. Materiales de construcción de las paredes:

1. Adobe	<u>7</u>	43.8 %
2. Bloque	<u>3</u>	18.8 %
3. Bahareque	<u>4</u>	25.0 %
4. Madera	<u>2</u>	12.5 %
5. Desperdicios	<u>0</u>	0.0 %
6. Ladrillo	<u>0</u>	0.0 %
7. Piedra	<u>0</u>	0.0 %

23. Tenencia de la vivienda:

Propia totalmente pagada	<u>14</u>	87.5 %
Dominio:		
Pleno	<u>3</u>	21.4 %
Escritura	<u>0</u>	0.0 %
Util	<u>11</u>	78.6 %
Sexo:		
Masculino	<u>12</u>	85.7 %
Femenino	<u>0</u>	0.0 %
Ambos	<u>2</u>	14.3 %
Propia Pagando	<u>0</u>	0.0 %
Alquilada	<u>0</u>	0.0 %
Prestada	<u>2</u>	12.5 %



INFORME DE LINEA DE BASE

24. Cuales son los principales problemas de la vivienda.

No tiene repello	<u>7</u>	<u>43.8</u>	%	Externo	<u>7</u>	<u>100.0</u>	%	Interno	<u>4</u>	<u>57.1</u>	%
Piso de tierra	<u>7</u>	<u>43.8</u>	%								
Falta de cielo falso	<u>5</u>	<u>31.3</u>	%								
Problemas estructurales	<u>8</u>	<u>50.0</u>	%								
Techo en mal estado	<u>5</u>	<u>31.3</u>	%								
Ninguno	<u>1</u>	<u>6.3</u>	%								

25. Condiciones de la vivienda:

Buena	<u>1</u>	<u>6.3</u>	%
Regular	<u>10</u>	<u>62.5</u>	%
Mala	<u>5</u>	<u>31.3</u>	%

29. Cuántas piezas se utilizan como dormitorio:

Una	<u>11</u>	<u>68.8</u>	%
Dos	<u>4</u>	<u>25.0</u>	%
Tres	<u>1</u>	<u>6.3</u>	%
Cuatro y mas	<u>0</u>	<u>0.0</u>	%

26. Freceuntementeque utilizan para cocinar:

Electricidad	<u>1</u>	<u>6.3</u>	%
Gas volátil (Chimbo)	<u>0</u>	<u>0.0</u>	%
Gas (Kerosén)	<u>0</u>	<u>0.0</u>	%
Leña	<u>0</u>	<u>0.0</u>	%
No Cosina	<u>0</u>	<u>0.0</u>	%

30. Cuántas familias viven en esta casa:

Una	<u>15</u>	<u>93.8</u>	%
Dos	<u>0</u>	<u>0.0</u>	%
Tres	<u>1</u>	<u>6.3</u>	%
Cuatro	<u>0</u>	<u>0.0</u>	%
Cinco y mas	<u>0</u>	<u>0.0</u>	%
			Familias
			<u>18</u>

27. Cuanas piezas tiene esta vivienda:

Una	<u>5</u>	<u>31.3</u>	%
Dos	<u>5</u>	<u>31.3</u>	%
Tres	<u>3</u>	<u>18.8</u>	%
Cuatro	<u>2</u>	<u>12.5</u>	%
Cinco	<u>1</u>	<u>6.3</u>	%
Seis y mas	<u>0</u>	<u>0.0</u>	%

31. Ha emigrado algun miembro de su hogar:

Si	<u>1</u>	<u>6.3</u>	%
Cuantos	<u>1</u>	<u>6.3</u>	%
Sexo:			
Maculino	<u>1</u>	<u>100.0</u>	%
Femenino	<u>0</u>	<u>0.0</u>	%
Dentro del pais	<u>0</u>	<u>0.0</u>	%
Otro pais	<u>1</u>	<u>100.0</u>	%
No	<u>0</u>	<u>0.0</u>	%

28. Cuanos baños tiene:

No tiene baño	<u>0</u>	<u>5.0</u>	%
Uno	<u>0</u>	<u>0.0</u>	%
Dos	<u>0</u>	<u>0.0</u>	%
Tres y mas	<u>0</u>	<u>0.0</u>	%

32. Conoce usted casos de violencia intrafamiliar en el barrio en el ultimo año:

Si	<u>0</u>	<u>-</u>	%	Cuantos	<u>0</u>	<u>###</u>	%
No	<u>0</u>	<u>-</u>	%				



INFORME DE LINEA DE BASE

33. Le ha sucedido algún caso de violencia a usted o a su familia en el ultimo año:

Si 0 **0.0** % Cuantos 0 **0.0** % No 0 **0.0** %

34. Situación educativa actual, e igualdad entre los sexos, de los niños en edad escolar (4 a 23 años **41**)

Sexo		Grado que actualmente cursan o cursaron											Estudian ahora	
M	F	Pre Grado	Primer Grado	Segundo Grado	Tercero Grado	Cuarto Grado	Quinto Grado	Sexto Grado	Básico	Diver.	Univ.	Ning.	Si	No
26	15	4	2	4	5	3	1	18	1	3	0	0	16	25
63.0 %	36.0 %	9.8 %	4.9 %	9.8 %	12.2 %	7.3 %	2.4 %	43.9 %	2.4 %	7.3 %	0.0 %	0.0 %	39.0 %	61.0 %

35. Profesión u oficio e ingresos de los miembros de la familia en edad de trabajar:

Pea Ocupada y Desocupada

Si	%	No	%	Ingresos	Cant.	%
				Ingresos Menos de 1,000	0	0.0 %
29	44.6	36	55.4	Ingresos entre Lps. 1,001 a 2,000	0	0.0 %
				Ingresos entre Lps. 2,001 a 4,000	0	0.0 %
				Ingresos entre Lps. 4,001 a 8,000	0	0.0 %
				Ingresos entre Lps. 8,001 y más	0	0.0 %

36. Alguien de la familia ha obtenido algún tipo de prestamo:

Si 0 **-** %
 No 0 **-** %
 M 0 **-** %
 F 0 **-** %

39. Cuantos son los ingresos mensuales familiares:

Rangos (Lps)	Hogar	%
de 1,000.00	7	43.75
1,001 - 2,000	5	31.25
2,001 - 4,000	2	12.50
4,001 - 8,000	2	12.50
8,001 - 12,000	0	0.00
12,001 - 20,000	0	0.00
20,001 - 30,000	0	0.00
30,001 - 50,000	0	0.00
50,001 y Mas	0	0.00

37. Reciben remesas:

Si 0 **-** %
 No 0 **-** %

38. Cuanto Ips.

No.	Rango	Cant.	%
1	0.01 - 1000.00	0	#DIV/0!
2	1000.01 - 2000.00	0	#DIV/0!
3	2000.01 - y mas	0	#DIV/0!

40. Los ingresos familiares ajustan para alimentarse los:

1. 3 tiempos 13 **81.3** %
 2. 2 tiempos 3 **18.8** %
 3. 1 tiempos 0 **0.0** %



INFORME DE LINEA DE BASE

<p>41. Trabaja por cuenta propia la tierra alguien en la familia</p> <table style="width: 100%; border-collapse: collapse;"> <tr> <td style="width: 15%;">1. Si</td> <td style="width: 10%; text-align: center;">14</td> <td style="width: 10%; text-align: center;">87.5</td> <td style="width: 10%;">%</td> <td style="width: 50%;"></td> </tr> <tr> <td>2. No</td> <td style="text-align: center;">2</td> <td style="text-align: center;">12.5</td> <td>%</td> <td></td> </tr> <tr> <td colspan="4"></td> <td style="text-align: center;">M 24 36.9 %</td> </tr> <tr> <td colspan="4"></td> <td style="text-align: center;">F 0 0.0 %</td> </tr> <tr> <td colspan="5">Cuantos</td> </tr> <tr> <td>Uno</td> <td style="text-align: center;">10</td> <td style="text-align: center;">71.4</td> <td>%</td> <td></td> </tr> <tr> <td>Dos</td> <td style="text-align: center;">1</td> <td style="text-align: center;">7.1</td> <td>%</td> <td></td> </tr> <tr> <td>Tres</td> <td style="text-align: center;">0</td> <td style="text-align: center;">0.0</td> <td>%</td> <td></td> </tr> <tr> <td>Cuatro</td> <td style="text-align: center;">3</td> <td style="text-align: center;">21.4</td> <td>%</td> <td></td> </tr> <tr> <td>Cinco y mas</td> <td style="text-align: center;">0</td> <td style="text-align: center;">0.0</td> <td>%</td> <td></td> </tr> </table>	1. Si	14	87.5	%		2. No	2	12.5	%						M 24 36.9 %					F 0 0.0 %	Cuantos					Uno	10	71.4	%		Dos	1	7.1	%		Tres	0	0.0	%		Cuatro	3	21.4	%		Cinco y mas	0	0.0	%		<p>43. Se producen alimentos en la familia:</p> <table style="width: 100%; border-collapse: collapse;"> <tr> <td style="width: 15%;">Si</td> <td style="width: 10%; text-align: center;">10</td> <td style="width: 10%; text-align: center;">62.5</td> <td style="width: 10%;">%</td> <td style="width: 50%;"></td> </tr> <tr> <td>No</td> <td style="text-align: center;">6</td> <td style="text-align: center;">37.5</td> <td>%</td> <td></td> </tr> </table> <p>44. Producen suficientes alimentos para autoconsumo:</p> <table style="width: 100%; border-collapse: collapse;"> <tr> <td style="width: 15%;">Si</td> <td style="width: 10%; text-align: center;">10</td> <td style="width: 10%; text-align: center;">62.5</td> <td style="width: 10%;">%</td> <td style="width: 50%;"></td> </tr> <tr> <td>No</td> <td style="text-align: center;">6</td> <td style="text-align: center;">37.5</td> <td>%</td> <td></td> </tr> </table> <p>45. De los alimentos que producen obtienen exedentes para la venta:</p> <table style="width: 100%; border-collapse: collapse;"> <tr> <td style="width: 15%;">Si</td> <td style="width: 10%; text-align: center;">5</td> <td style="width: 10%; text-align: center;">31.3</td> <td style="width: 10%;">%</td> <td style="width: 50%;"></td> </tr> <tr> <td>No</td> <td style="text-align: center;">11</td> <td style="text-align: center;">68.8</td> <td>%</td> <td></td> </tr> </table>	Si	10	62.5	%		No	6	37.5	%		Si	10	62.5	%		No	6	37.5	%		Si	5	31.3	%		No	11	68.8	%															
1. Si	14	87.5	%																																																																																												
2. No	2	12.5	%																																																																																												
				M 24 36.9 %																																																																																											
				F 0 0.0 %																																																																																											
Cuantos																																																																																															
Uno	10	71.4	%																																																																																												
Dos	1	7.1	%																																																																																												
Tres	0	0.0	%																																																																																												
Cuatro	3	21.4	%																																																																																												
Cinco y mas	0	0.0	%																																																																																												
Si	10	62.5	%																																																																																												
No	6	37.5	%																																																																																												
Si	10	62.5	%																																																																																												
No	6	37.5	%																																																																																												
Si	5	31.3	%																																																																																												
No	11	68.8	%																																																																																												
<p>42. Tipo de tenencia de la tierra</p> <table style="width: 100%; border-collapse: collapse;"> <tr> <td style="width: 20%;">1. Propia pagada</td> <td style="width: 10%; text-align: center;">10</td> <td style="width: 10%; text-align: center;">62.5</td> <td style="width: 10%;">%</td> <td style="width: 50%;"></td> </tr> <tr> <td>Pleno</td> <td style="text-align: center;">0</td> <td style="text-align: center;">0.0</td> <td>%</td> <td></td> </tr> <tr> <td>Util</td> <td style="text-align: center;">0</td> <td style="text-align: center;">0.0</td> <td>%</td> <td></td> </tr> <tr> <td>Escritura</td> <td style="text-align: center;">0</td> <td style="text-align: center;">0.0</td> <td>%</td> <td></td> </tr> <tr> <td>2. Propia pagando</td> <td style="text-align: center;">0</td> <td style="text-align: center;">0.0</td> <td>%</td> <td></td> </tr> <tr> <td>3. Alquilada</td> <td style="text-align: center;">3</td> <td style="text-align: center;">18.8</td> <td>%</td> <td></td> </tr> <tr> <td>4. Prestada</td> <td style="text-align: center;">0</td> <td style="text-align: center;">0.0</td> <td>%</td> <td></td> </tr> <tr> <td>5. En litigio</td> <td style="text-align: center;">0</td> <td style="text-align: center;">0.0</td> <td>%</td> <td></td> </tr> <tr> <td>6. Comunal</td> <td style="text-align: center;">3</td> <td style="text-align: center;">18.8</td> <td>%</td> <td></td> </tr> <tr> <td>7. No tiene</td> <td style="text-align: center;"></td> <td style="text-align: center;">0.0</td> <td>%</td> <td></td> </tr> </table>	1. Propia pagada	10	62.5	%		Pleno	0	0.0	%		Util	0	0.0	%		Escritura	0	0.0	%		2. Propia pagando	0	0.0	%		3. Alquilada	3	18.8	%		4. Prestada	0	0.0	%		5. En litigio	0	0.0	%		6. Comunal	3	18.8	%		7. No tiene		0.0	%		<p>46. Cuantos hombres de la familia participan en organizaciones:</p> <table style="width: 100%; border-collapse: collapse;"> <tr> <td style="width: 15%;">Ninguno</td> <td style="width: 10%; text-align: center;">12</td> <td style="width: 10%; text-align: center;">75.0</td> <td style="width: 10%;">%</td> <td style="width: 50%;"></td> </tr> <tr> <td>Uno</td> <td style="text-align: center;">3</td> <td style="text-align: center;">18.8</td> <td>%</td> <td></td> </tr> <tr> <td>Dos</td> <td style="text-align: center;">1</td> <td style="text-align: center;">6.3</td> <td>%</td> <td></td> </tr> <tr> <td>Tres y mas</td> <td style="text-align: center;">0</td> <td style="text-align: center;">0.0</td> <td>%</td> <td></td> </tr> </table>	Ninguno	12	75.0	%		Uno	3	18.8	%		Dos	1	6.3	%		Tres y mas	0	0.0	%																									
1. Propia pagada	10	62.5	%																																																																																												
Pleno	0	0.0	%																																																																																												
Util	0	0.0	%																																																																																												
Escritura	0	0.0	%																																																																																												
2. Propia pagando	0	0.0	%																																																																																												
3. Alquilada	3	18.8	%																																																																																												
4. Prestada	0	0.0	%																																																																																												
5. En litigio	0	0.0	%																																																																																												
6. Comunal	3	18.8	%																																																																																												
7. No tiene		0.0	%																																																																																												
Ninguno	12	75.0	%																																																																																												
Uno	3	18.8	%																																																																																												
Dos	1	6.3	%																																																																																												
Tres y mas	0	0.0	%																																																																																												
<p>47. Cuantas mujeres de la familia participan en organizaciones:</p> <table style="width: 100%; border-collapse: collapse;"> <tr> <td style="width: 15%;">Ninguno</td> <td style="width: 10%; text-align: center;">8</td> <td style="width: 10%; text-align: center;">50.0</td> <td style="width: 10%;">%</td> <td style="width: 50%;"></td> </tr> <tr> <td>Uno</td> <td style="text-align: center;">8</td> <td style="text-align: center;">50.0</td> <td>%</td> <td></td> </tr> <tr> <td>Dos</td> <td style="text-align: center;">0</td> <td style="text-align: center;">0.0</td> <td>%</td> <td></td> </tr> <tr> <td>Tres y mas</td> <td style="text-align: center;">0</td> <td style="text-align: center;">0.0</td> <td>%</td> <td></td> </tr> </table>	Ninguno	8	50.0	%		Uno	8	50.0	%		Dos	0	0.0	%		Tres y mas	0	0.0	%		<p>48. En la casa que habita existen los siguientes servicios publicos:</p> <table border="1" style="width: 100%; border-collapse: collapse;"> <thead> <tr> <th rowspan="2" style="width: 5%;">No</th> <th rowspan="2" style="width: 75%;">Servicios Publicos</th> <th colspan="2" style="width: 20%;">Lo reciben</th> </tr> <tr> <th style="width: 10%;">Cant.</th> <th style="width: 10%;">%</th> </tr> </thead> <tbody> <tr><td>1</td><td>Agua de pozo propio</td><td style="text-align: center;">6</td><td style="text-align: center;">37.5</td></tr> <tr><td>2</td><td>Agua domiciliar de pozo comunal</td><td style="text-align: center;">7</td><td style="text-align: center;">43.8</td></tr> <tr><td>3</td><td>Acarrea agua de rio o quebrada</td><td style="text-align: center;">2</td><td style="text-align: center;">12.5</td></tr> <tr><td>4</td><td>Agua domiciliar por acueducto</td><td style="text-align: center;">0</td><td style="text-align: center;">0.0</td></tr> <tr><td>5</td><td>Agua domiciliar por Manguera</td><td style="text-align: center;">1</td><td style="text-align: center;">6.3</td></tr> <tr><td>6</td><td>Agua llave publica / fuente</td><td style="text-align: center;">0</td><td style="text-align: center;">0.0</td></tr> <tr><td>7</td><td>Reservorio de agua lluvia</td><td style="text-align: center;">3</td><td style="text-align: center;">18.8</td></tr> <tr><td>8</td><td>Servicio sanitario</td><td style="text-align: center;">3</td><td style="text-align: center;">18.8</td></tr> <tr><td>9</td><td>Letrina</td><td style="text-align: center;">10</td><td style="text-align: center;">62.5</td></tr> <tr><td>10</td><td>Usa la letrina</td><td style="text-align: center;">14</td><td style="text-align: center;">87.5</td></tr> <tr><td>11</td><td>Recolección de basura</td><td style="text-align: center;">0</td><td style="text-align: center;">0.0</td></tr> <tr><td>12</td><td>Aseo de calles</td><td style="text-align: center;">0</td><td style="text-align: center;">0.0</td></tr> <tr><td>13</td><td>Energia eléctrica domiciliaria</td><td style="text-align: center;">14</td><td style="text-align: center;">87.5</td></tr> <tr><td>14</td><td>Teléfono (Hondutel)</td><td style="text-align: center;">0</td><td style="text-align: center;">0.0</td></tr> <tr><td>15</td><td>Teléfono (Celular)</td><td style="text-align: center;">8</td><td style="text-align: center;">50.0</td></tr> <tr><td>16</td><td>Alumbrada publico</td><td style="text-align: center;">6</td><td style="text-align: center;">37.5</td></tr> <tr><td>17</td><td>Mantenimiento de calles</td><td style="text-align: center;">0</td><td style="text-align: center;">0.0</td></tr> </tbody> </table>	No	Servicios Publicos	Lo reciben		Cant.	%	1	Agua de pozo propio	6	37.5	2	Agua domiciliar de pozo comunal	7	43.8	3	Acarrea agua de rio o quebrada	2	12.5	4	Agua domiciliar por acueducto	0	0.0	5	Agua domiciliar por Manguera	1	6.3	6	Agua llave publica / fuente	0	0.0	7	Reservorio de agua lluvia	3	18.8	8	Servicio sanitario	3	18.8	9	Letrina	10	62.5	10	Usa la letrina	14	87.5	11	Recolección de basura	0	0.0	12	Aseo de calles	0	0.0	13	Energia eléctrica domiciliaria	14	87.5	14	Teléfono (Hondutel)	0	0.0	15	Teléfono (Celular)	8	50.0	16	Alumbrada publico	6	37.5	17	Mantenimiento de calles	0	0.0
Ninguno	8	50.0	%																																																																																												
Uno	8	50.0	%																																																																																												
Dos	0	0.0	%																																																																																												
Tres y mas	0	0.0	%																																																																																												
No	Servicios Publicos	Lo reciben																																																																																													
		Cant.	%																																																																																												
1	Agua de pozo propio	6	37.5																																																																																												
2	Agua domiciliar de pozo comunal	7	43.8																																																																																												
3	Acarrea agua de rio o quebrada	2	12.5																																																																																												
4	Agua domiciliar por acueducto	0	0.0																																																																																												
5	Agua domiciliar por Manguera	1	6.3																																																																																												
6	Agua llave publica / fuente	0	0.0																																																																																												
7	Reservorio de agua lluvia	3	18.8																																																																																												
8	Servicio sanitario	3	18.8																																																																																												
9	Letrina	10	62.5																																																																																												
10	Usa la letrina	14	87.5																																																																																												
11	Recolección de basura	0	0.0																																																																																												
12	Aseo de calles	0	0.0																																																																																												
13	Energia eléctrica domiciliaria	14	87.5																																																																																												
14	Teléfono (Hondutel)	0	0.0																																																																																												
15	Teléfono (Celular)	8	50.0																																																																																												
16	Alumbrada publico	6	37.5																																																																																												
17	Mantenimiento de calles	0	0.0																																																																																												
<p>Indicadores Socioeconómicos de Nueva Arcadia, Copán</p>																																																																																															



INFORME DE LINEA DE BASE



19. Se murio en la familia un niño (a) menor de 5 años en el 2016:

1. Si 0 **0.0** %

2. No 0 **0.0** %

Femenino 0 **####** %

Masculino 0 **####** %

20. Se manifestaron en algun miembro de su familia las siguientes enfermedades, durante el 2013:

No	Tipo de enfermedad	Se manifesto		Sexo				Asistencia					
		Si	%	M	%	F	%	Publi ca	%	Priv ada	%	Pro pia	%
1	Infecciones Respiratorias Agudas	86	19	44	51	42	49	80	93	0	0	6	7
2	Dengue Clásico	12	3	5	42	7	58	11	92	1	8	0	0
3	Paludismo	0	0	0	#####	0	#####	0	#####	0	#####	0	#####
4	Dengue Hemorrágico	1	0	1	100	0	0	1	100	0	0	0	0
5	Chagas	0	0	0	#####	0	#####	0	#####	0	#####	0	#####
6	Alcoholismo	1	0	1	100	0	0	0	0	0	0	1	100
7	Discapacidad en Niños/Niñas	0	0	0	#####	0	#####	0	#####	0	#####	0	#####
8	Discapacidad en Jovenes	0	0	0	#####	0	#####	0	#####	0	#####	0	#####
9	Discapacidad en adultos	0	0	0	#####	0	#####	0	#####	0	#####	0	#####
10	Discapacidad en Adulto Mayor	0	0	0	#####	0	#####	0	#####	0	#####	0	#####
11	Tuberculosis	0	0	0	#####	0	#####	0	#####	0	#####	0	#####
12	Cancer	0	0	0	#####	0	#####	0	#####	0	#####	0	#####
13	Diarreas	4	1	2	50	2	50	4	100	0	0	0	0
14	De la piel	4	1	1	25	3	75	3	75	1	25	0	0
15	Otros:	1	0	0	0	1	100	1	100	0	0	0	0

21. Tipo de vivienda en uso:

Casa	<u>103</u>	54.5 %
Apartamento Independiente	<u>0</u>	0.0 %
Local no abitacional	<u>0</u>	0.0 %
Cuarto mesón (cuarterias)	<u>0</u>	0.0 %
Casa improvisada	<u>0</u>	0.0 %

22. Materiales de construcción de las paredes:

1. Adobe	<u>46</u>	24.3 %
2. Bloque	<u>49</u>	25.9 %
3. Bahareque	<u>4</u>	2.1 %
4. Madera	<u>1</u>	0.5 %
5. Desperdicios	<u>3</u>	1.6 %
6. Ladrillo	<u>0</u>	0.0 %
7. Piedra	<u>0</u>	0.0 %

23. Tenencia de la vivienda:

Propia totalmente pagada	<u>86</u>	45.5 %
Propia Pagando	<u>86</u>	45.5 %
Alquilada	<u>11</u>	5.8 %
Prestada	<u>6</u>	3.2 %
Dominio:		
Pleno	<u>30</u>	34.9 %
Escritura	<u>8</u>	9.3 %
Util	<u>48</u>	55.8 %
Sexo:		
Masculino	<u>43</u>	50.0 %
Femenino	<u>25</u>	29.1 %
Ambos	<u>18</u>	20.9 %



INFORME DE LINEA DE BASE

24. Cuales son los principales problemas de la vivienda.

No tiene repello	58	30.7	%	Externo	58	100.0	%	Interno	50	86.2	%
Piso de tierra	34	18.0	%								
Falta de cielo falso	46	24.3	%								
Problemas estructurales	21	11.1	%								
Techo en mal estado	29	15.3	%								
Ninguno	29	15.3	%								

25. Condiciones de la vivienda:

Buena	29	15.3	%
Regular	38	20.1	%
Mala	36	19.0	%

29. Cuántas piezas se utilizan como dormitorio:

Una	38	20.1	%
Dos	49	25.9	%
Tres	13	6.9	%
Cuatro y mas	2	1.1	%

26. Freceuntementeque utilizan para cocinar:

Electricidad	3	1.6	%
Gas volátil (Chimbo)	40	21.2	%
Gas (Kerosén)	0	0.0	%
Leña	81	42.9	%
No Cosina	0	0.0	%

30. Cuántas familias viven en esta casa:

Una	101	53.4	%	
Dos	2	1.1	%	
Tres	0	0.0	%	
Cuatro	0	0.0	%	
Cinco y mas	0	0.0	%	Familias
				105

27. Cuantas piezas tiene esta vivienda:

Una	12	6.3	%
Dos	18	9.5	%
Tres	26	13.8	%
Cuatro	30	15.9	%
Cinco	9	4.8	%
Seis y mas	6	3.2	%

31. Ha emigrado algun miembro de su hogar:

Si	0	0.0	%
Cuantos	5	2.6	%
Sexo:			
Maculino	0	0.0	%
Femenino	0	0.0	%
Dentro del pais	0	0.0	%
Otro pais	0	0.0	%
No	0	0.0	%

28. Cuantos baños tiene:

No tiene baño	3	1.6	%
Uno	96	50.8	%
Dos	0	0.0	%
Tres y mas	0	0.0	%

32. Conoce usted casos de violencia intrafamiliar en el barrio en el ultimo año:

Si	1	0.53	%	Cuantos	1	###	%
No	0	-	%				



INFORME DE LINEA DE BASE



33. Le ha sucedido algún caso de violencia a usted o a su familia en el ultimo año:

Si 0 **0.0** % Cuantos 0 **0.0** % No 0 **0.0** %

34. Situación educativa actual, e igualdad entre los sexos, de los niños en edad escolar (4 a 23 años **224**)

Sexo		Grado que actualmente cursan o cursaron											Estudian ahora	
M	F	Pre Grado	Primer Grado	Segundo Grado	Tercero Grado	Cuarto Grado	Quinto Grado	Sexto Grado	Básico	Diver.	Univ.	Ning.	Si	No
103	121	11	12	21	16	16	23	48	46	10	1	20	115	109
46.0%	54.0%	4.9%	5.4%	9.4%	7.1%	7.1%	10.3%	21.4%	20.5%	4.5%	0.4%	8.9%	51.3%	48.7%

35. Profesión u oficio e ingresos de los miembros de la familia en edad de trabajar:

Pea Ocupada y Desocupada

Si	%	No	%	Ingresos	Cant.	%
				Menos de 1,000	0	0.0
170	48.3	182	51.7	Entre Lps. 1,001 a 2,000	3	1.8
				Entre Lps. 2,001 a 4,000	7	4.1
				Entre Lps. 4,001 a 8,000	0	0.0
				Entre Lps. 8,001 y más	0	0.0

36. Alguien de la familia ha obtenido algún tipo de préstamo:

Si 9 **4.76** %
 No 1 **0.53** %
 M 9 **1.97** %
 F 2 **0.44** %

39. Cuantos son los ingresos mensuales familiares:

Rangos (Lps)	Hogar	%
de 1,000.00	0	0.00
1,001 - 2,000	8	4.23
2,001 - 4,000	34	17.99
4,001 - 8,000	35	18.52
8,001 - 12,000	15	7.94
12,001 - 20,000	9	4.76
20,001 - 30,000	1	0.53
30,001 - 50,000	1	0.53
50,001 y Mas	0	0.00

37. Reciben remesas:

Si 10 **5.29** %
 No 93 **49.21** %

38. Cuanto Ips.

No.	Rango	Cant.	%
1	0.01 - 1000.00	0	-
2	1000.01 - 2000.00	3	30.00
3	2000.01 - y mas	7	70.00

40. Los ingresos familiares ajustan para alimentarse los:

1. 3 tiempos 77 **40.7** %
 2. 2 tiempos 26 **13.8** %
 3. 1 tiempos 0 **0.0** %



INFORME DE LINEA DE BASE

<p>41. Trabaja por cuenta propia la tierra alguien en la familia</p> <table style="width: 100%; border-collapse: collapse;"> <tr> <td style="width: 15%;">1. Si</td> <td style="width: 10%; text-align: center;">21</td> <td style="width: 10%; text-align: center;">11.1</td> <td style="width: 10%; text-align: center;">%</td> <td style="width: 50%;"></td> </tr> <tr> <td>2. No</td> <td style="text-align: center;">82</td> <td style="text-align: center;">43.4</td> <td style="text-align: center;">%</td> <td></td> </tr> <tr> <td colspan="4"></td> <td style="text-align: center;">M 26 7.4 %</td> </tr> <tr> <td colspan="4"></td> <td style="text-align: center;">F 0 0.0 %</td> </tr> <tr> <td colspan="5">Cuantos</td> </tr> <tr> <td>Uno</td> <td style="text-align: center;">17</td> <td style="text-align: center;">81.0</td> <td style="text-align: center;">%</td> <td></td> </tr> <tr> <td>Dos</td> <td style="text-align: center;">7</td> <td style="text-align: center;">33.3</td> <td style="text-align: center;">%</td> <td></td> </tr> <tr> <td>Tres</td> <td style="text-align: center;">1</td> <td style="text-align: center;">4.8</td> <td style="text-align: center;">%</td> <td></td> </tr> <tr> <td>Cuatro</td> <td style="text-align: center;">0</td> <td style="text-align: center;">0.0</td> <td style="text-align: center;">%</td> <td></td> </tr> <tr> <td>Cinco y mas</td> <td style="text-align: center;">0</td> <td style="text-align: center;">0.0</td> <td style="text-align: center;">%</td> <td></td> </tr> </table>	1. Si	21	11.1	%		2. No	82	43.4	%						M 26 7.4 %					F 0 0.0 %	Cuantos					Uno	17	81.0	%		Dos	7	33.3	%		Tres	1	4.8	%		Cuatro	0	0.0	%		Cinco y mas	0	0.0	%		<p>43. Se producen alimentos en la familia:</p> <table style="width: 100%; border-collapse: collapse;"> <tr> <td style="width: 15%;">Si</td> <td style="width: 10%; text-align: center;">28</td> <td style="width: 10%; text-align: center;">14.8</td> <td style="width: 10%; text-align: center;">%</td> <td style="width: 50%;"></td> </tr> <tr> <td>No</td> <td style="text-align: center;">75</td> <td style="text-align: center;">39.7</td> <td style="text-align: center;">%</td> <td></td> </tr> </table> <hr/> <p>44. Producen suficientes alimentos para autoconsumo:</p> <table style="width: 100%; border-collapse: collapse;"> <tr> <td style="width: 15%;">Si</td> <td style="width: 10%; text-align: center;">28</td> <td style="width: 10%; text-align: center;">14.8</td> <td style="width: 10%; text-align: center;">%</td> <td style="width: 50%;"></td> </tr> <tr> <td>No</td> <td style="text-align: center;">75</td> <td style="text-align: center;">39.7</td> <td style="text-align: center;">%</td> <td></td> </tr> </table> <hr/> <p>45. De los alimentos que producen obtienen exedentes para la venta:</p> <table style="width: 100%; border-collapse: collapse;"> <tr> <td style="width: 15%;">Si</td> <td style="width: 10%; text-align: center;">8</td> <td style="width: 10%; text-align: center;">4.2</td> <td style="width: 10%; text-align: center;">%</td> <td style="width: 50%;"></td> </tr> <tr> <td>No</td> <td style="text-align: center;">95</td> <td style="text-align: center;">50.3</td> <td style="text-align: center;">%</td> <td></td> </tr> </table>	Si	28	14.8	%		No	75	39.7	%		Si	28	14.8	%		No	75	39.7	%		Si	8	4.2	%		No	95	50.3	%															
1. Si	21	11.1	%																																																																																												
2. No	82	43.4	%																																																																																												
				M 26 7.4 %																																																																																											
				F 0 0.0 %																																																																																											
Cuantos																																																																																															
Uno	17	81.0	%																																																																																												
Dos	7	33.3	%																																																																																												
Tres	1	4.8	%																																																																																												
Cuatro	0	0.0	%																																																																																												
Cinco y mas	0	0.0	%																																																																																												
Si	28	14.8	%																																																																																												
No	75	39.7	%																																																																																												
Si	28	14.8	%																																																																																												
No	75	39.7	%																																																																																												
Si	8	4.2	%																																																																																												
No	95	50.3	%																																																																																												
<p>42. Tipo de tenencia de la tierra</p> <table style="width: 100%; border-collapse: collapse;"> <tr> <td style="width: 20%;">1. Propia pagada</td> <td style="width: 10%; text-align: center;">6</td> <td style="width: 10%; text-align: center;">3.2</td> <td style="width: 10%; text-align: center;">%</td> <td style="width: 50%;"></td> </tr> <tr> <td>Pleno</td> <td style="text-align: center;">0</td> <td style="text-align: center;">0.0</td> <td style="text-align: center;">%</td> <td></td> </tr> <tr> <td>Util</td> <td style="text-align: center;">0</td> <td style="text-align: center;">0.0</td> <td style="text-align: center;">%</td> <td></td> </tr> <tr> <td>Escritura</td> <td style="text-align: center;">0</td> <td style="text-align: center;">0.0</td> <td style="text-align: center;">%</td> <td></td> </tr> <tr> <td>2. Propia pagando</td> <td style="text-align: center;">1</td> <td style="text-align: center;">0.5</td> <td style="text-align: center;">%</td> <td></td> </tr> <tr> <td>3. Alquilada</td> <td style="text-align: center;">19</td> <td style="text-align: center;">10.1</td> <td style="text-align: center;">%</td> <td></td> </tr> <tr> <td>4. Prestada</td> <td style="text-align: center;">3</td> <td style="text-align: center;">1.6</td> <td style="text-align: center;">%</td> <td></td> </tr> <tr> <td>5. En litigio</td> <td style="text-align: center;">0</td> <td style="text-align: center;">0.0</td> <td style="text-align: center;">%</td> <td></td> </tr> <tr> <td>6. Comunal</td> <td style="text-align: center;">0</td> <td style="text-align: center;">0.0</td> <td style="text-align: center;">%</td> <td></td> </tr> <tr> <td>7. No tiene</td> <td style="text-align: center;">74</td> <td style="text-align: center;">39.2</td> <td style="text-align: center;">%</td> <td></td> </tr> </table>	1. Propia pagada	6	3.2	%		Pleno	0	0.0	%		Util	0	0.0	%		Escritura	0	0.0	%		2. Propia pagando	1	0.5	%		3. Alquilada	19	10.1	%		4. Prestada	3	1.6	%		5. En litigio	0	0.0	%		6. Comunal	0	0.0	%		7. No tiene	74	39.2	%		<p>46. Cuantos hombres de la familia participan en organizaciones:</p> <table style="width: 100%; border-collapse: collapse;"> <tr> <td style="width: 20%;">Ninguno</td> <td style="width: 10%; text-align: center;">101</td> <td style="width: 10%; text-align: center;">53.4</td> <td style="width: 10%; text-align: center;">%</td> <td style="width: 50%;"></td> </tr> <tr> <td>Uno</td> <td style="text-align: center;">2</td> <td style="text-align: center;">1.1</td> <td style="text-align: center;">%</td> <td></td> </tr> <tr> <td>Dos</td> <td style="text-align: center;">0</td> <td style="text-align: center;">0.0</td> <td style="text-align: center;">%</td> <td></td> </tr> <tr> <td>Tres y mas</td> <td style="text-align: center;">0</td> <td style="text-align: center;">0.0</td> <td style="text-align: center;">%</td> <td></td> </tr> </table>	Ninguno	101	53.4	%		Uno	2	1.1	%		Dos	0	0.0	%		Tres y mas	0	0.0	%																									
1. Propia pagada	6	3.2	%																																																																																												
Pleno	0	0.0	%																																																																																												
Util	0	0.0	%																																																																																												
Escritura	0	0.0	%																																																																																												
2. Propia pagando	1	0.5	%																																																																																												
3. Alquilada	19	10.1	%																																																																																												
4. Prestada	3	1.6	%																																																																																												
5. En litigio	0	0.0	%																																																																																												
6. Comunal	0	0.0	%																																																																																												
7. No tiene	74	39.2	%																																																																																												
Ninguno	101	53.4	%																																																																																												
Uno	2	1.1	%																																																																																												
Dos	0	0.0	%																																																																																												
Tres y mas	0	0.0	%																																																																																												
<p>47. Cuantas mujeres de la familia participan en organizaciones:</p> <table style="width: 100%; border-collapse: collapse;"> <tr> <td style="width: 15%;">Ninguno</td> <td style="width: 10%; text-align: center;">102</td> <td style="width: 10%; text-align: center;">54.0</td> <td style="width: 10%; text-align: center;">%</td> <td style="width: 50%;"></td> </tr> <tr> <td>Uno</td> <td style="text-align: center;">1</td> <td style="text-align: center;">0.5</td> <td style="text-align: center;">%</td> <td></td> </tr> <tr> <td>Dos</td> <td style="text-align: center;">0</td> <td style="text-align: center;">0.0</td> <td style="text-align: center;">%</td> <td></td> </tr> <tr> <td>Tres y mas</td> <td style="text-align: center;">0</td> <td style="text-align: center;">0.0</td> <td style="text-align: center;">%</td> <td></td> </tr> </table>	Ninguno	102	54.0	%		Uno	1	0.5	%		Dos	0	0.0	%		Tres y mas	0	0.0	%		<p>48. En la casa que habita existen los siguientes servicios publicos:</p> <table border="1" style="width: 100%; border-collapse: collapse;"> <thead> <tr> <th rowspan="2" style="width: 5%;">No</th> <th rowspan="2" style="width: 75%;">Servicios Publicos</th> <th colspan="2" style="width: 20%;">Lo reciben</th> </tr> <tr> <th style="width: 10%;">Cant.</th> <th style="width: 10%;">%</th> </tr> </thead> <tbody> <tr><td>1</td><td>Agua de pozo propio</td><td style="text-align: center;">4</td><td style="text-align: center;">2.1</td></tr> <tr><td>2</td><td>Agua domiciliar de pozo comunal</td><td style="text-align: center;">6</td><td style="text-align: center;">3.2</td></tr> <tr><td>3</td><td>Acarrea agua de rio o quebrada</td><td style="text-align: center;">0</td><td style="text-align: center;">0.0</td></tr> <tr><td>4</td><td>Agua domiciliar por acueducto</td><td style="text-align: center;">45</td><td style="text-align: center;">23.8</td></tr> <tr><td>5</td><td>Agua domiciliar por Manguera</td><td style="text-align: center;">1</td><td style="text-align: center;">0.5</td></tr> <tr><td>6</td><td>Agua llave publica / fuente</td><td style="text-align: center;">47</td><td style="text-align: center;">24.9</td></tr> <tr><td>7</td><td>Reservorio de agua lluvia</td><td style="text-align: center;">0</td><td style="text-align: center;">0.0</td></tr> <tr><td>8</td><td>Servicio sanitario</td><td style="text-align: center;">62</td><td style="text-align: center;">32.8</td></tr> <tr><td>9</td><td>Letrina</td><td style="text-align: center;">38</td><td style="text-align: center;">20.1</td></tr> <tr><td>10</td><td>Usa la letrina</td><td style="text-align: center;">38</td><td style="text-align: center;">20.1</td></tr> <tr><td>11</td><td>Recolección de basura</td><td style="text-align: center;">4</td><td style="text-align: center;">2.1</td></tr> <tr><td>12</td><td>Aseo de calles</td><td style="text-align: center;">2</td><td style="text-align: center;">1.1</td></tr> <tr><td>13</td><td>Energia eléctrica domiciliaria</td><td style="text-align: center;">96</td><td style="text-align: center;">50.8</td></tr> <tr><td>14</td><td>Teléfono (Hondutel)</td><td style="text-align: center;">0</td><td style="text-align: center;">0.0</td></tr> <tr><td>15</td><td>Teléfono (Celular)</td><td style="text-align: center;">99</td><td style="text-align: center;">52.4</td></tr> <tr><td>16</td><td>Alumbrada publico</td><td style="text-align: center;">91</td><td style="text-align: center;">48.1</td></tr> <tr><td>17</td><td>Mantenimiento de calles</td><td style="text-align: center;">0</td><td style="text-align: center;">0.0</td></tr> </tbody> </table>	No	Servicios Publicos	Lo reciben		Cant.	%	1	Agua de pozo propio	4	2.1	2	Agua domiciliar de pozo comunal	6	3.2	3	Acarrea agua de rio o quebrada	0	0.0	4	Agua domiciliar por acueducto	45	23.8	5	Agua domiciliar por Manguera	1	0.5	6	Agua llave publica / fuente	47	24.9	7	Reservorio de agua lluvia	0	0.0	8	Servicio sanitario	62	32.8	9	Letrina	38	20.1	10	Usa la letrina	38	20.1	11	Recolección de basura	4	2.1	12	Aseo de calles	2	1.1	13	Energia eléctrica domiciliaria	96	50.8	14	Teléfono (Hondutel)	0	0.0	15	Teléfono (Celular)	99	52.4	16	Alumbrada publico	91	48.1	17	Mantenimiento de calles	0	0.0
Ninguno	102	54.0	%																																																																																												
Uno	1	0.5	%																																																																																												
Dos	0	0.0	%																																																																																												
Tres y mas	0	0.0	%																																																																																												
No	Servicios Publicos	Lo reciben																																																																																													
		Cant.	%																																																																																												
1	Agua de pozo propio	4	2.1																																																																																												
2	Agua domiciliar de pozo comunal	6	3.2																																																																																												
3	Acarrea agua de rio o quebrada	0	0.0																																																																																												
4	Agua domiciliar por acueducto	45	23.8																																																																																												
5	Agua domiciliar por Manguera	1	0.5																																																																																												
6	Agua llave publica / fuente	47	24.9																																																																																												
7	Reservorio de agua lluvia	0	0.0																																																																																												
8	Servicio sanitario	62	32.8																																																																																												
9	Letrina	38	20.1																																																																																												
10	Usa la letrina	38	20.1																																																																																												
11	Recolección de basura	4	2.1																																																																																												
12	Aseo de calles	2	1.1																																																																																												
13	Energia eléctrica domiciliaria	96	50.8																																																																																												
14	Teléfono (Hondutel)	0	0.0																																																																																												
15	Teléfono (Celular)	99	52.4																																																																																												
16	Alumbrada publico	91	48.1																																																																																												
17	Mantenimiento de calles	0	0.0																																																																																												
<p>Indicadores Socioeconómicos de Nueva Arcadia, Copán</p>																																																																																															



INFORME DE LINEA DE BASE

Frecuencia Aldea Los Pozos

MANCOMUNIDAD CHORTI

MUNICIPALIDAD DE NUEVA ARCADIA, COPÁN

Encuesta Socioeconomica para Establecer Linea de Base a Nivel Municipal (en el marco de los ODS, PLAN DE NACIÓN Y VISIÓN DE PAIS)

DATOS GENERALES

Municipio: Nueva Arcadia, Copán.

Aldea Los Pozos

Población: **92**

Vivienda: **19**

12. Clasificación de personas por rangos de edades y sexos

No	Rangos de Edades	No. De Personas	Sexo		saben leer y escribir	
			F	M	F	M
1	Menores de 1 año	1	1	0	0	0
2	De 1 a 4 años	11	7	4	0	0
3	De 5 a 6 años	1	1	0	1	0
4	De 7 a 12 años	17	8	9	7	9
5	De 13 a 15 años	5	2	3	2	3
6	De 16 a 18 años	4	2	2	2	2
7	De 19 a 23 años	6	3	3	4	3
8	De 24 a 30 años	13	7	6	1	6
9	De 31 a 40 años	12	9	3	6	3
10	De 41 a 50 años	7	7	0	3	0
11	De 51 a 64 años	8	2	6	1	5
12	De 65 años y mas	7	3	4	0	0

15. Quien atendio el parto

1. Enfermera	0	0.0 %
2. Partera	0	0.0 %
3. Medico	4	17.4 %
4. Ella sola	0	0.0 %
5. Marido	0	0.0 %
6. Otra Persona	0	0.0 %

16. Hubo alguna muerte materna durante el parto o post parto en la familia en el 2016 (hogares)

1. Si **0.0** % 2. No **0** **0.0** %

17. Planifica la familia con su pareja:

1. Si **5** **26.3** % 2. No **15** **78.9** %

18. Tipo de método que usa:

1. Ritmo	0	0.0 %
2. Diu	0	0.0 %
3. Pastilla	1	20.0 %
4. Preservativo	0	0.0 %
5. Inyección	3	60.0 %
6. Operación	1	20.0 %
6.1. F	1	20.0 %
6.2. M	0	0.0 %

13. Cuantas madres solteras hay en el hogar:

5 **23.8** %

14. Cuantos niñ@s nacieron en la familia durante 2016:

4 **21.1** %

Femenino **0.0** %
Masculino **0.0** %

Mujeres en edad reproductiva

23



INFORME DE LINEA DE BASE



19. Se murio en la familia un niño (a) menor de 5 años en el 2016:

1. Si 0 **0.0** %

2. No 0 **0.0** %

Femenino 0 **####** %

Masculino 0 **####** %

20. Se manifestaron en algun miembro de su familia las siguientes enfermedades, durante el 2013:

No	Tipo de enfermedad	Se manifestó		Sexo				Asistencia					
		Si	%	M	%	F	%	Publi ca	%	Priv ada	%	Pro pia	%
1	Infecciones Respiratorias Agudas	35	38	18	51	17	49	25	71	0	0	10	29
2	Dengue Clásico	9	10	4	44	5	56	9	100	0	0	0	0
3	Paludismo	0	0	0	####	0	####	0	####	0	####	0	####
4	Dengue Hemorrágico	0	0	0	####	0	####	0	####	0	####	0	####
5	Chagas	0	0	0	####	0	####	0	####	0	####	0	####
6	Alcoholismo	0	0	0	####	0	####	0	####	0	####	0	####
7	Discapacidad en Niños/Niñas	1	1	0	0	1	100	0	0	1	100	0	0
8	Discapacidad en Jovenes	0	0	0	####	0	####	0	####	0	####	0	####
9	Discapacidad en adultos	0	0	0	####	0	####	0	####	0	####	0	####
10	Discapacidad en Adulto Mayor	0	0	0	####	0	####	0	####	0	####	0	####
11	Tuberculosis	0	0	0	####	0	####	0	####	0	####	0	####
12	Cancer	0	0	0	####	0	####	0	####	0	####	0	####
13	Diarreas	14	15	7	50	7	50	14	100	0	0	0	0
14	De la piel	0	0	0	####	0	####	0	####	0	####	0	####
15	Otros:	0	0	0	####	0	####	0	####	0	####	0	####

21. Tipo de vivienda en uso:

Casa	<u>19</u>	100.0	%
Apartamento Independiente	<u>0</u>	0.0	%
Local no abitacional	<u>0</u>	0.0	%
Cuarto mesón (cuarterias)	<u>0</u>	0.0	%
Casa improvisada	<u>0</u>	0.0	%

22. Materiales de construcción de las paredes:

1. Adobe	<u>14</u>	73.7	%
2. Bloque	<u>2</u>	10.5	%
3. Bahareque	<u>2</u>	10.5	%
4. Madera	<u>0</u>	0.0	%
5. Desperdicios	<u>1</u>	5.3	%
6. Ladrillo	<u>0</u>	0.0	%
7. Piedra	<u>0</u>	0.0	%

23. Tenencia de la vivienda:

Propia totalmente pagada	<u>15</u>	78.9	%
Dominio:			
Pleno	<u>0</u>	0.0	%
Escritura	<u>0</u>	0.0	%
Util	<u>0</u>	0.0	%
Sexo:			
Masculino	<u>12</u>	80.0	%
Femenino	<u>1</u>	6.7	%
Ambos	<u>—</u>	0.0	%
Propia Pagando	<u>1</u>	5.3	%
Alquilada	<u>3</u>	15.8	%
Prestada	<u>0</u>	0.0	%



INFORME DE LINEA DE BASE

24. Cuales son los principales problemas de la vivienda.

No tiene repello	<u>11</u>	<u>57.9</u>	%	Externo	<u>11</u>	<u>100.0</u>	%	Interno	<u>11</u>	<u>#####</u>	%
Piso de tierra	<u>8</u>	<u>42.1</u>	%								
Falta de cielo falso	<u>12</u>	<u>63.2</u>	%								
Problemas estructurales	<u>9</u>	<u>47.4</u>	%								
Techo en mal estado	<u>10</u>	<u>52.6</u>	%								
Ninguno	<u>4</u>	<u>21.1</u>	%								

25. Condiciones de la vivienda:

Buena	<u>4</u>	<u>21.1</u>	%
Regular	<u>6</u>	<u>31.6</u>	%
Mala	<u>9</u>	<u>47.4</u>	%

29. Cuántas piezas se utilizan como dormitorio:

Una	<u>12</u>	<u>63.2</u>	%
Dos	<u>6</u>	<u>31.6</u>	%
Tres	<u>1</u>	<u>5.3</u>	%
Cuatro y mas	<u>0</u>	<u>0.0</u>	%

26. Freceuntementeque utilizan para cocinar:

Electricidad	<u>0</u>	<u>0.0</u>	%
Gas volátil (Chimbo)	<u>2</u>	<u>10.5</u>	%
Gas (Kerosén)	<u>1</u>	<u>5.3</u>	%
Leña	<u>18</u>	<u>94.7</u>	%
No Cosina	<u>0</u>	<u>0.0</u>	%

30. Cuántas familias viven en esta casa:

Una	<u>17</u>	<u>89.5</u>	%
Dos	<u>2</u>	<u>10.5</u>	%
Tres	<u>0</u>	<u>0.0</u>	%
Cuatro	<u>0</u>	<u>0.0</u>	%
Cinco y mas	<u>0</u>	<u>0.0</u>	%
			Familias
			<u>21</u>

27. Cuanas piezas tiene esta vivienda:

Una	<u>1</u>	<u>5.3</u>	%
Dos	<u>6</u>	<u>31.6</u>	%
Tres	<u>7</u>	<u>36.8</u>	%
Cuatro	<u>4</u>	<u>21.1</u>	%
Cinco	<u>1</u>	<u>5.3</u>	%
Seis y mas	<u>0</u>	<u>0.0</u>	%

31. Ha emigrado algun miembro de su hogar:

Si	<u>1</u>	<u>5.3</u>	%
Cuantos	<u>1</u>	<u>5.3</u>	%
Sexo:			
Maculino	<u>1</u>	<u>100.0</u>	%
Femenino	<u>0</u>	<u>0.0</u>	%
Dentro del pais	<u>0</u>	<u>0.0</u>	%
Otro pais	<u>1</u>	<u>100.0</u>	%
No	<u>0</u>	<u>0.0</u>	%

28. Cuanos baños tiene:

No tiene baño	<u>1</u>	<u>5.3</u>	%
Uno	<u>17</u>	<u>89.5</u>	%
Dos	<u>1</u>	<u>5.3</u>	%
Tres y mas	<u>0</u>	<u>0.0</u>	%

32. Conoce usted casos de violencia intrafamiliar en el barrio en el ultimo año:

Si	<u>0</u>	<u>-</u>	%	Cuantos	<u>0</u>	<u>###</u>	%
No	<u>0</u>	<u>-</u>	%				



INFORME DE LINEA DE BASE



33. Le ha sucedido algún caso de violencia a usted o a su familia en el ultimo año:

Si 0 **0.0** % Cuantos 0 **0.0** % No 0 **0.0** %

34. Situación educativa actual, e igualdad entre los sexos, de los niños en edad escolar (4 a 23 años **35**)

Sexo		Grado que actualmente cursan o cursaron											Estudian ahora	
M	F	Pre Grado	Primer Grado	Segundo Grado	Tercero Grado	Cuarto Grado	Quinto Grado	Sexto Grado	Básico	Diver.	Univ.	Ning.	Si	No
16	19	3	1	6	4	4	4	9	2	2	0	0	20	15
45.0 %	54.0 %	8.6 %	2.9 %	17.1 %	11.4 %	11.4 %	11.4 %	25.7 %	5.7 %	5.7 %	0.0 %	0.0 %	57.1 %	42.9 %

35. Profesión u oficio e ingresos de los miembros de la familia en edad de trabajar:

Pea Ocupada y Desocupada

Si	%	No	%	Ingresos	Cant.	%
				Ingresos Menos de 1,000	1	4.0 %
25	41.0	36	59.0	Ingresos entre Lps. 1,001 a 2,000	3	12.0 %
				Ingresos entre Lps. 2,001 a 4,000	7	28.0 %
				Ingresos entre Lps. 4,001 a 8,000	4	16.0 %
				Ingresos entre Lps. 8,001 y más	4	16.0 %

36. Alguien de la familia ha obtenido algún tipo de prestamo:

Si 0 **-** %
 No 0 **-** %
 M 0 **-** %
 F 0 **-** %

39. Cuantos son los ingresos mensuales familiares:

Rangos (Lps)	Hogar	%
de 1,000.00	0	0.00
1,001 - 2,000	0	0.00
2,001 - 4,000	0	0.00
4,001 - 8,000	0	0.00
8,001 - 12,000	0	0.00
12,001 - 20,000	0	0.00
20,001 - 30,000	0	0.00
30,001 - 50,000	0	0.00
50,001 y Mas	0	0.00

37. Reciben remesas:

Si 1 **5.26** %
 No 0 **-** %

38. Cuanto Ips.

No.	Rango	Cant.	%
1	0.01 - 1000.00	2	200.00
2	1000.01 - 2000.00	0	-
3	2000.01 - y mas	0	-

40. Los ingresos familiares ajustan para alimentarse los:

1. 3 tiempos 13 **68.4** %
 2. 2 tiempos 6 **31.6** %
 3. 1 tiempos 0 **0.0** %



INFORME DE LINEA DE BASE

<p>41. Trabaja por cuenta propia la tierra alguien en la familia</p> <table style="width: 100%; border-collapse: collapse;"> <tr> <td style="width: 10%;">1. Si</td> <td style="width: 10%; text-align: center;">14</td> <td style="width: 10%; text-align: center;">73.7</td> <td style="width: 10%;">%</td> <td style="width: 10%;"></td> <td style="width: 10%;"></td> <td style="width: 10%;"></td> </tr> <tr> <td>2. No</td> <td style="text-align: center;">5</td> <td style="text-align: center;">26.3</td> <td>%</td> <td></td> <td></td> <td></td> </tr> <tr> <td></td> <td></td> <td></td> <td></td> <td style="text-align: center;">M</td> <td style="text-align: center;">18</td> <td style="text-align: center;">29.5</td> <td>%</td> </tr> <tr> <td></td> <td></td> <td></td> <td></td> <td style="text-align: center;">F</td> <td style="text-align: center;">0</td> <td style="text-align: center;">0.0</td> <td>%</td> </tr> <tr> <td colspan="8">Cuantos</td> </tr> <tr> <td>Uno</td> <td style="text-align: center;">12</td> <td style="text-align: center;">85.7</td> <td>%</td> <td></td> <td></td> <td></td> <td></td> </tr> <tr> <td>Dos</td> <td style="text-align: center;">1</td> <td style="text-align: center;">7.1</td> <td>%</td> <td></td> <td></td> <td></td> <td></td> </tr> <tr> <td>Tres</td> <td style="text-align: center;">0</td> <td style="text-align: center;">0.0</td> <td>%</td> <td></td> <td></td> <td></td> <td></td> </tr> <tr> <td>Cuatro</td> <td style="text-align: center;">1</td> <td style="text-align: center;">7.1</td> <td>%</td> <td></td> <td></td> <td></td> <td></td> </tr> <tr> <td>Cinco y mas</td> <td style="text-align: center;">0</td> <td style="text-align: center;">0.0</td> <td>%</td> <td></td> <td></td> <td></td> <td></td> </tr> </table>	1. Si	14	73.7	%				2. No	5	26.3	%								M	18	29.5	%					F	0	0.0	%	Cuantos								Uno	12	85.7	%					Dos	1	7.1	%					Tres	0	0.0	%					Cuatro	1	7.1	%					Cinco y mas	0	0.0	%					<p>43. Se producen alimentos en la familia:</p> <table style="width: 100%; border-collapse: collapse;"> <tr> <td style="width: 10%;">Si</td> <td style="width: 10%; text-align: center;">15</td> <td style="width: 10%; text-align: center;">78.9</td> <td style="width: 10%;">%</td> </tr> <tr> <td>No</td> <td style="text-align: center;">4</td> <td style="text-align: center;">21.1</td> <td>%</td> </tr> </table>	Si	15	78.9	%	No	4	21.1	%
1. Si	14	73.7	%																																																																																				
2. No	5	26.3	%																																																																																				
				M	18	29.5	%																																																																																
				F	0	0.0	%																																																																																
Cuantos																																																																																							
Uno	12	85.7	%																																																																																				
Dos	1	7.1	%																																																																																				
Tres	0	0.0	%																																																																																				
Cuatro	1	7.1	%																																																																																				
Cinco y mas	0	0.0	%																																																																																				
Si	15	78.9	%																																																																																				
No	4	21.1	%																																																																																				
<p>42. Tipo de tenencia de la tierra</p> <table style="width: 100%; border-collapse: collapse;"> <tr> <td style="width: 10%;">1. Propia pagada</td> <td style="width: 10%; text-align: center;">3</td> <td style="width: 10%; text-align: center;">15.8</td> <td style="width: 10%;">%</td> </tr> <tr> <td>Pleno</td> <td style="text-align: center;">0</td> <td style="text-align: center;">0.0</td> <td>%</td> </tr> <tr> <td>Util</td> <td style="text-align: center;">0</td> <td style="text-align: center;">0.0</td> <td>%</td> </tr> <tr> <td>Escritura</td> <td style="text-align: center;">0</td> <td style="text-align: center;">0.0</td> <td>%</td> </tr> <tr> <td>2. Propia pagando</td> <td style="text-align: center;">5</td> <td style="text-align: center;">26.3</td> <td>%</td> </tr> <tr> <td>3. Alquilada</td> <td style="text-align: center;">4</td> <td style="text-align: center;">21.1</td> <td>%</td> </tr> <tr> <td>4. Prestada</td> <td style="text-align: center;">2</td> <td style="text-align: center;">10.5</td> <td>%</td> </tr> <tr> <td>5. En litigio</td> <td style="text-align: center;">0</td> <td style="text-align: center;">0.0</td> <td>%</td> </tr> <tr> <td>6. Comunal</td> <td style="text-align: center;">0</td> <td style="text-align: center;">0.0</td> <td>%</td> </tr> <tr> <td>7. No tiene</td> <td style="text-align: center;">5</td> <td style="text-align: center;">26.3</td> <td>%</td> </tr> </table>	1. Propia pagada	3	15.8	%	Pleno	0	0.0	%	Util	0	0.0	%	Escritura	0	0.0	%	2. Propia pagando	5	26.3	%	3. Alquilada	4	21.1	%	4. Prestada	2	10.5	%	5. En litigio	0	0.0	%	6. Comunal	0	0.0	%	7. No tiene	5	26.3	%	<p>44. Producen suficientes alimentos para autoconsumo:</p> <table style="width: 100%; border-collapse: collapse;"> <tr> <td style="width: 10%;">Si</td> <td style="width: 10%; text-align: center;">11</td> <td style="width: 10%; text-align: center;">57.9</td> <td style="width: 10%;">%</td> </tr> <tr> <td>No</td> <td style="text-align: center;">8</td> <td style="text-align: center;">42.1</td> <td>%</td> </tr> </table>	Si	11	57.9	%	No	8	42.1	%																																						
1. Propia pagada	3	15.8	%																																																																																				
Pleno	0	0.0	%																																																																																				
Util	0	0.0	%																																																																																				
Escritura	0	0.0	%																																																																																				
2. Propia pagando	5	26.3	%																																																																																				
3. Alquilada	4	21.1	%																																																																																				
4. Prestada	2	10.5	%																																																																																				
5. En litigio	0	0.0	%																																																																																				
6. Comunal	0	0.0	%																																																																																				
7. No tiene	5	26.3	%																																																																																				
Si	11	57.9	%																																																																																				
No	8	42.1	%																																																																																				
<p>47. Cuantas mujeres de la familia participan en organizaciones:</p> <table style="width: 100%; border-collapse: collapse;"> <tr> <td style="width: 10%;">Ninguno</td> <td style="width: 10%; text-align: center;">17</td> <td style="width: 10%; text-align: center;">89.5</td> <td style="width: 10%;">%</td> </tr> <tr> <td>Uno</td> <td style="text-align: center;">2</td> <td style="text-align: center;">10.5</td> <td>%</td> </tr> <tr> <td>Dos</td> <td style="text-align: center;">0</td> <td style="text-align: center;">0.0</td> <td>%</td> </tr> <tr> <td>Tres y mas</td> <td style="text-align: center;">0</td> <td style="text-align: center;">0.0</td> <td>%</td> </tr> </table>	Ninguno	17	89.5	%	Uno	2	10.5	%	Dos	0	0.0	%	Tres y mas	0	0.0	%	<p>45. De los alimentos que producen obtienen exedentes para la venta:</p> <table style="width: 100%; border-collapse: collapse;"> <tr> <td style="width: 10%;">Si</td> <td style="width: 10%; text-align: center;">5</td> <td style="width: 10%; text-align: center;">26.3</td> <td style="width: 10%;">%</td> </tr> <tr> <td>No</td> <td style="text-align: center;">14</td> <td style="text-align: center;">73.7</td> <td>%</td> </tr> </table>	Si	5	26.3	%	No	14	73.7	%																																																														
Ninguno	17	89.5	%																																																																																				
Uno	2	10.5	%																																																																																				
Dos	0	0.0	%																																																																																				
Tres y mas	0	0.0	%																																																																																				
Si	5	26.3	%																																																																																				
No	14	73.7	%																																																																																				
<p>Indicadores Socioeconómicos de Nueva Arcadia, Copán</p>	<p>46. Cuantos hombres de la familia participan en organizaciones:</p> <table style="width: 100%; border-collapse: collapse;"> <tr> <td style="width: 10%;">Ninguno</td> <td style="width: 10%; text-align: center;">17</td> <td style="width: 10%; text-align: center;">89.5</td> <td style="width: 10%;">%</td> </tr> <tr> <td>Uno</td> <td style="text-align: center;">2</td> <td style="text-align: center;">10.5</td> <td>%</td> </tr> <tr> <td>Dos</td> <td style="text-align: center;">0</td> <td style="text-align: center;">0.0</td> <td>%</td> </tr> <tr> <td>Tres y mas</td> <td style="text-align: center;">0</td> <td style="text-align: center;">0.0</td> <td>%</td> </tr> </table>	Ninguno	17	89.5	%	Uno	2	10.5	%	Dos	0	0.0	%	Tres y mas	0	0.0	%																																																																						
Ninguno	17	89.5	%																																																																																				
Uno	2	10.5	%																																																																																				
Dos	0	0.0	%																																																																																				
Tres y mas	0	0.0	%																																																																																				
<p>48. En la casa que habita existen los siguientes servicios publicos:</p> <table border="1" style="width: 100%; border-collapse: collapse;"> <thead> <tr> <th rowspan="2" style="width: 5%;">No</th> <th rowspan="2" style="width: 70%;">Servicios Publicos</th> <th colspan="2" style="width: 25%;">Lo reciben</th> </tr> <tr> <th style="width: 10%;">Cant.</th> <th style="width: 15%;">%</th> </tr> </thead> <tbody> <tr><td>1</td><td>Agua de pozo propio</td><td style="text-align: center;">1</td><td style="text-align: center;">5.3</td></tr> <tr><td>2</td><td>Agua domiciliar de pozo comunal</td><td style="text-align: center;">1</td><td style="text-align: center;">5.3</td></tr> <tr><td>3</td><td>Acarrea agua de rio o quebrada</td><td style="text-align: center;">0</td><td style="text-align: center;">0.0</td></tr> <tr><td>4</td><td>Agua domiciliar por acueducto</td><td style="text-align: center;">4</td><td style="text-align: center;">21.1</td></tr> <tr><td>5</td><td>Agua domiciliar por Manguera</td><td style="text-align: center;">0</td><td style="text-align: center;">0.0</td></tr> <tr><td>6</td><td>Agua llave publica / fuente</td><td style="text-align: center;">0</td><td style="text-align: center;">0.0</td></tr> <tr><td>7</td><td>Reservorio de agua lluvia</td><td style="text-align: center;">1</td><td style="text-align: center;">5.3</td></tr> <tr><td>8</td><td>Servicio sanitario</td><td style="text-align: center;">7</td><td style="text-align: center;">36.8</td></tr> <tr><td>9</td><td>Letrina</td><td style="text-align: center;">9</td><td style="text-align: center;">47.4</td></tr> <tr><td>10</td><td>Usa la letrina</td><td style="text-align: center;">9</td><td style="text-align: center;">47.4</td></tr> <tr><td>11</td><td>Recolección de basura</td><td style="text-align: center;">0</td><td style="text-align: center;">0.0</td></tr> <tr><td>12</td><td>Aseo de calles</td><td style="text-align: center;">0</td><td style="text-align: center;">0.0</td></tr> <tr><td>13</td><td>Energia eléctrica domiciliaria</td><td style="text-align: center;">15</td><td style="text-align: center;">78.9</td></tr> <tr><td>14</td><td>Teléfono (Hondutel)</td><td style="text-align: center;">19</td><td style="text-align: center;">100.0</td></tr> <tr><td>15</td><td>Teléfono (Celular)</td><td style="text-align: center;">16</td><td style="text-align: center;">84.2</td></tr> <tr><td>16</td><td>Alumbrada publico</td><td style="text-align: center;">14</td><td style="text-align: center;">73.7</td></tr> <tr><td>17</td><td>Mantenimiento de calles</td><td style="text-align: center;">0</td><td style="text-align: center;">0.0</td></tr> </tbody> </table>	No	Servicios Publicos	Lo reciben		Cant.	%	1	Agua de pozo propio	1	5.3	2	Agua domiciliar de pozo comunal	1	5.3	3	Acarrea agua de rio o quebrada	0	0.0	4	Agua domiciliar por acueducto	4	21.1	5	Agua domiciliar por Manguera	0	0.0	6	Agua llave publica / fuente	0	0.0	7	Reservorio de agua lluvia	1	5.3	8	Servicio sanitario	7	36.8	9	Letrina	9	47.4	10	Usa la letrina	9	47.4	11	Recolección de basura	0	0.0	12	Aseo de calles	0	0.0	13	Energia eléctrica domiciliaria	15	78.9	14	Teléfono (Hondutel)	19	100.0	15	Teléfono (Celular)	16	84.2	16	Alumbrada publico	14	73.7	17	Mantenimiento de calles	0	0.0													
No			Servicios Publicos	Lo reciben																																																																																			
	Cant.	%																																																																																					
1	Agua de pozo propio	1	5.3																																																																																				
2	Agua domiciliar de pozo comunal	1	5.3																																																																																				
3	Acarrea agua de rio o quebrada	0	0.0																																																																																				
4	Agua domiciliar por acueducto	4	21.1																																																																																				
5	Agua domiciliar por Manguera	0	0.0																																																																																				
6	Agua llave publica / fuente	0	0.0																																																																																				
7	Reservorio de agua lluvia	1	5.3																																																																																				
8	Servicio sanitario	7	36.8																																																																																				
9	Letrina	9	47.4																																																																																				
10	Usa la letrina	9	47.4																																																																																				
11	Recolección de basura	0	0.0																																																																																				
12	Aseo de calles	0	0.0																																																																																				
13	Energia eléctrica domiciliaria	15	78.9																																																																																				
14	Teléfono (Hondutel)	19	100.0																																																																																				
15	Teléfono (Celular)	16	84.2																																																																																				
16	Alumbrada publico	14	73.7																																																																																				
17	Mantenimiento de calles	0	0.0																																																																																				



INFORME DE LINEA DE BASE



19. Se murio en la familia un niño (a) menor de 5 años en el 2016:

1. Si 0 **0.0** %

2. No 0 **0.0** %

Femenino 0 **####** %

Masculino 0 **####** %

20. Se manifestaron en algun miembro de su familia las siguientes enfermedades, durante el 2013:

No	Tipo de enfermedad	Se manifesto		Sexo				Asistencia					
		Si	%	M	%	F	%	Publi ca	%	Priv ada	%	Pro pia	%
1	Infecciones Respiratorias Agudas	180	21	83	46	97	54	148	82	27	15	5	3
2	Dengue Clásico	45	5	21	47	24	53	41	91	1	2	3	7
3	Paludismo	0	0	0	#####	0	#####	0	#####	0	#####	0	#####
4	Dengue Hemorrágico	5	1	3	60	2	40	3	60	0	0	2	40
5	Chagas	1	0	1	100	0	0	1	100	0	0	0	0
6	Alcoholismo	0	0	0	#####	0	#####	0	#####	0	#####	0	#####
7	Discapacidad en Niños/Niñas	0	0	0	#####	0	#####	0	#####	0	#####	0	#####
8	Discapacidad en Jovenes	0	0	0	#####	0	#####	0	#####	0	#####	0	#####
9	Discapacidad en adultos	0	0	0	#####	0	#####	0	#####	0	#####	0	#####
10	Discapacidad en Adulto Mayor	0	0	0	#####	0	#####	0	#####	0	#####	0	#####
11	Tuberculosis	0	0	0	#####	0	#####	0	#####	0	#####	0	#####
12	Cancer	1	0	0	0	1	100	0	0	1	100	0	0
13	Diarreas	3	0	1	33	2	67	2	67	0	0	1	33
14	De la piel	0	0	1	#####	1	#####	0	#####	0	#####	0	#####
15	Otros:	18	2	7	39	11	61	16	89	1	6	1	6

21. Tipo de vivienda en uso:

Casa	<u>194</u>	100.0 %
Apartamento Independiente	<u>0</u>	0.0 %
Local no abitacional	<u>0</u>	0.0 %
Cuarto mesón (cuarterias)	<u>0</u>	0.0 %
Casa improvisada	<u>0</u>	0.0 %

22. Materiales de construcción de las paredes:

1. Adobe	<u>97</u>	50.0 %
2. Bloque	<u>88</u>	45.4 %
3. Bahareque	<u>7</u>	3.6 %
4. Madera	<u>1</u>	0.5 %
5. Desperdicios	<u>1</u>	0.5 %
6. Ladrillo	<u>1</u>	0.5 %
7. Piedra	<u>0</u>	0.0 %

23. Tenencia de la vivienda:

Propia totalmente pagada	<u>162</u>	83.5 %
Propia Pagando	<u>9</u>	4.6 %
Alquilada	<u>17</u>	8.8 %
Prestada	<u>6</u>	3.1 %
Dominio:		
Pleno	<u>54</u>	33.3 %
Escritura	<u>5</u>	3.1 %
Util	<u>103</u>	63.6 %
Sexo:		
Masculino	<u>96</u>	59.3 %
Femenino	<u>45</u>	27.8 %
Ambos	<u>21</u>	13.0 %



INFORME DE LINEA DE BASE

24. Cuales son los principales problemas de la vivienda.

No tiene repello	<u>85</u>	<u>43.8</u> %	Externo	<u>84</u>	<u>98.8</u> %	Interno	<u>74</u>	<u>87.1</u> %
Piso de tierra	<u>50</u>	<u>25.8</u> %						
Falta de cielo falso	<u>60</u>	<u>30.9</u> %						
Problemas estructurales	<u>36</u>	<u>18.6</u> %						
Techo en mal estado	<u>37</u>	<u>19.1</u> %						
Ninguno	<u>86</u>	<u>44.3</u> %						

25. Condiciones de la vivienda:

Buena	<u>86</u>	<u>44.3</u> %
Regular	<u>64</u>	<u>33.0</u> %
Mala	<u>44</u>	<u>22.7</u> %

29. Cuántas piezas se utilizan como dormitorio:

Una	<u>54</u>	<u>27.8</u> %
Dos	<u>90</u>	<u>46.4</u> %
Tres	<u>41</u>	<u>21.1</u> %
Cuatro y mas	<u>6</u>	<u>3.1</u> %

26. Freceuntementeque utilizan para cocinar:

Electricidad	<u>4</u>	<u>2.1</u> %
Gas volátil (Chimbo)	<u>40</u>	<u>20.6</u> %
Gas (Kerosén)	<u>2</u>	<u>1.0</u> %
Leña	<u>178</u>	<u>91.8</u> %
No Cosina	<u>2</u>	<u>1.0</u> %

30. Cuántas familias viven en esta casa:

Una	<u>177</u>	<u>91.2</u> %	
Dos	<u>16</u>	<u>8.2</u> %	
Tres	<u>1</u>	<u>0.5</u> %	
Cuatro	<u>0</u>	<u>0.0</u> %	Familias
Cinco y mas	<u>0</u>	<u>0.0</u> %	<u>212</u>

27. Cuanas piezas tiene esta vivienda:

Una	<u>8</u>	<u>4.1</u> %
Dos	<u>24</u>	<u>12.4</u> %
Tres	<u>58</u>	<u>29.9</u> %
Cuatro	<u>52</u>	<u>26.8</u> %
Cinco	<u>34</u>	<u>17.5</u> %
Seis y mas	<u>10</u>	<u>5.2</u> %

31. Ha emigrado algun miembro de su hogar:

Si	<u>29</u>	<u>14.9</u> %
Cuantos	<u>42</u>	<u>21.6</u> %
Sexo:		
Maculino	<u>27</u>	<u>64.3</u> %
Femenino	<u>15</u>	<u>35.7</u> %
Dentro del pais	<u>9</u>	<u>21.4</u> %
Otro pais	<u>33</u>	<u>78.6</u> %
No	<u>0</u>	<u>0.0</u> %

28. Cuanos baños tiene:

No tiene baño	<u>13</u>	<u>6.7</u> %
Uno	<u>167</u>	<u>86.1</u> %
Dos	<u>13</u>	<u>6.7</u> %
Tres y mas	<u>1</u>	<u>0.5</u> %

32. Conoce usted casos de violencia intrafamiliar en el barrio en el ultimo año:

Si	<u>2</u>	<u>1.03</u> %	Cuantos	<u>2</u>	<u>###</u> %
No	<u>192</u>	<u>98.97</u> %			



INFORME DE LINEA DE BASE

<p>41. Trabaja por cuenta propia la tierra alguien en la familia</p> <table style="width: 100%; border-collapse: collapse;"> <tr> <td style="width: 15%;">1. Si</td> <td style="width: 10%; text-align: center;">92</td> <td style="width: 10%; text-align: center;">47.4</td> <td style="width: 10%;">%</td> <td style="width: 50%;"></td> </tr> <tr> <td>2. No</td> <td style="text-align: center;">102</td> <td style="text-align: center;">52.6</td> <td>%</td> <td></td> </tr> <tr> <td colspan="4"></td> <td style="text-align: center;">M 124 18.1 %</td> </tr> <tr> <td colspan="4"></td> <td style="text-align: center;">F 1 0.1 %</td> </tr> <tr> <td colspan="5">Cuantos</td> </tr> <tr> <td>Uno</td> <td style="text-align: center;">73</td> <td style="text-align: center;">79.3</td> <td>%</td> <td></td> </tr> <tr> <td>Dos</td> <td style="text-align: center;">10</td> <td style="text-align: center;">10.9</td> <td>%</td> <td></td> </tr> <tr> <td>Tres</td> <td style="text-align: center;">4</td> <td style="text-align: center;">4.3</td> <td>%</td> <td></td> </tr> <tr> <td>Cuatro</td> <td style="text-align: center;">5</td> <td style="text-align: center;">5.4</td> <td>%</td> <td></td> </tr> <tr> <td>Cinco y mas</td> <td style="text-align: center;">0</td> <td style="text-align: center;">0.0</td> <td>%</td> <td></td> </tr> </table>	1. Si	92	47.4	%		2. No	102	52.6	%						M 124 18.1 %					F 1 0.1 %	Cuantos					Uno	73	79.3	%		Dos	10	10.9	%		Tres	4	4.3	%		Cuatro	5	5.4	%		Cinco y mas	0	0.0	%		<p>43. Se producen alimentos en la familia:</p> <table style="width: 100%; border-collapse: collapse;"> <tr> <td style="width: 15%;">Si</td> <td style="width: 10%; text-align: center;">95</td> <td style="width: 10%; text-align: center;">49.0</td> <td style="width: 10%;">%</td> <td style="width: 50%;"></td> </tr> <tr> <td>No</td> <td style="text-align: center;">99</td> <td style="text-align: center;">51.0</td> <td>%</td> <td></td> </tr> </table> <p>44. Producen suficientes alimentos para autoconsumo:</p> <table style="width: 100%; border-collapse: collapse;"> <tr> <td style="width: 15%;">Si</td> <td style="width: 10%; text-align: center;">80</td> <td style="width: 10%; text-align: center;">41.2</td> <td style="width: 10%;">%</td> <td style="width: 50%;"></td> </tr> <tr> <td>No</td> <td style="text-align: center;">114</td> <td style="text-align: center;">58.8</td> <td>%</td> <td></td> </tr> </table> <p>45. De los alimentos que producen obtienen exedentes para la venta:</p> <table style="width: 100%; border-collapse: collapse;"> <tr> <td style="width: 15%;">Si</td> <td style="width: 10%; text-align: center;">28</td> <td style="width: 10%; text-align: center;">14.4</td> <td style="width: 10%;">%</td> <td style="width: 50%;"></td> </tr> <tr> <td>No</td> <td style="text-align: center;">166</td> <td style="text-align: center;">85.6</td> <td>%</td> <td></td> </tr> </table>	Si	95	49.0	%		No	99	51.0	%		Si	80	41.2	%		No	114	58.8	%		Si	28	14.4	%		No	166	85.6	%															
1. Si	92	47.4	%																																																																																												
2. No	102	52.6	%																																																																																												
				M 124 18.1 %																																																																																											
				F 1 0.1 %																																																																																											
Cuantos																																																																																															
Uno	73	79.3	%																																																																																												
Dos	10	10.9	%																																																																																												
Tres	4	4.3	%																																																																																												
Cuatro	5	5.4	%																																																																																												
Cinco y mas	0	0.0	%																																																																																												
Si	95	49.0	%																																																																																												
No	99	51.0	%																																																																																												
Si	80	41.2	%																																																																																												
No	114	58.8	%																																																																																												
Si	28	14.4	%																																																																																												
No	166	85.6	%																																																																																												
<p>42. Tipo de tenencia de la tierra</p> <table style="width: 100%; border-collapse: collapse;"> <tr> <td style="width: 25%;">1. Propia pagada</td> <td style="width: 10%; text-align: center;">42</td> <td style="width: 10%; text-align: center;">21.6</td> <td style="width: 10%;">%</td> <td style="width: 45%;"></td> </tr> <tr> <td>Pleno</td> <td style="text-align: center;">0</td> <td style="text-align: center;">0.0</td> <td>%</td> <td></td> </tr> <tr> <td>Util</td> <td style="text-align: center;">0</td> <td style="text-align: center;">0.0</td> <td>%</td> <td></td> </tr> <tr> <td>Escritura</td> <td style="text-align: center;">0</td> <td style="text-align: center;">0.0</td> <td>%</td> <td></td> </tr> <tr> <td>2. Propia pagando</td> <td style="text-align: center;">4</td> <td style="text-align: center;">2.1</td> <td>%</td> <td></td> </tr> <tr> <td>3. Alquilada</td> <td style="text-align: center;">53</td> <td style="text-align: center;">27.3</td> <td>%</td> <td></td> </tr> <tr> <td>4. Prestada</td> <td style="text-align: center;">3</td> <td style="text-align: center;">1.5</td> <td>%</td> <td></td> </tr> <tr> <td>5. En litigio</td> <td style="text-align: center;">0</td> <td style="text-align: center;">0.0</td> <td>%</td> <td></td> </tr> <tr> <td>6. Comunal</td> <td style="text-align: center;">0</td> <td style="text-align: center;">0.0</td> <td>%</td> <td></td> </tr> <tr> <td>7. No tiene</td> <td style="text-align: center;">92</td> <td style="text-align: center;">47.4</td> <td>%</td> <td></td> </tr> </table>	1. Propia pagada	42	21.6	%		Pleno	0	0.0	%		Util	0	0.0	%		Escritura	0	0.0	%		2. Propia pagando	4	2.1	%		3. Alquilada	53	27.3	%		4. Prestada	3	1.5	%		5. En litigio	0	0.0	%		6. Comunal	0	0.0	%		7. No tiene	92	47.4	%		<p>46. Cuantos hombres de la familia participan en organizaciones:</p> <table style="width: 100%; border-collapse: collapse;"> <tr> <td style="width: 20%;">Ninguno</td> <td style="width: 10%; text-align: center;">169</td> <td style="width: 10%; text-align: center;">87.1</td> <td style="width: 10%;">%</td> <td style="width: 50%;"></td> </tr> <tr> <td>Uno</td> <td style="text-align: center;">24</td> <td style="text-align: center;">12.4</td> <td>%</td> <td></td> </tr> <tr> <td>Dos</td> <td style="text-align: center;">1</td> <td style="text-align: center;">0.5</td> <td>%</td> <td></td> </tr> <tr> <td>Tres y mas</td> <td style="text-align: center;">0</td> <td style="text-align: center;">0.0</td> <td>%</td> <td></td> </tr> </table>	Ninguno	169	87.1	%		Uno	24	12.4	%		Dos	1	0.5	%		Tres y mas	0	0.0	%																									
1. Propia pagada	42	21.6	%																																																																																												
Pleno	0	0.0	%																																																																																												
Util	0	0.0	%																																																																																												
Escritura	0	0.0	%																																																																																												
2. Propia pagando	4	2.1	%																																																																																												
3. Alquilada	53	27.3	%																																																																																												
4. Prestada	3	1.5	%																																																																																												
5. En litigio	0	0.0	%																																																																																												
6. Comunal	0	0.0	%																																																																																												
7. No tiene	92	47.4	%																																																																																												
Ninguno	169	87.1	%																																																																																												
Uno	24	12.4	%																																																																																												
Dos	1	0.5	%																																																																																												
Tres y mas	0	0.0	%																																																																																												
<p>47. Cuantas mujeres de la familia participan en organizaciones:</p> <table style="width: 100%; border-collapse: collapse;"> <tr> <td style="width: 15%;">Ninguno</td> <td style="width: 10%; text-align: center;">166</td> <td style="width: 10%; text-align: center;">85.6</td> <td style="width: 10%;">%</td> <td style="width: 50%;"></td> </tr> <tr> <td>Uno</td> <td style="text-align: center;">24</td> <td style="text-align: center;">12.4</td> <td>%</td> <td></td> </tr> <tr> <td>Dos</td> <td style="text-align: center;">3</td> <td style="text-align: center;">1.5</td> <td>%</td> <td></td> </tr> <tr> <td>Tres y mas</td> <td style="text-align: center;">1</td> <td style="text-align: center;">0.5</td> <td>%</td> <td></td> </tr> </table>	Ninguno	166	85.6	%		Uno	24	12.4	%		Dos	3	1.5	%		Tres y mas	1	0.5	%		<p>48. En la casa que habita existen los siguientes servicios publicos:</p> <table border="1" style="width: 100%; border-collapse: collapse;"> <thead> <tr> <th rowspan="2" style="width: 5%;">No</th> <th rowspan="2" style="width: 75%;">Servicios Publicos</th> <th colspan="2" style="width: 20%;">Lo reciben</th> </tr> <tr> <th style="width: 10%;">Cant.</th> <th style="width: 10%;">%</th> </tr> </thead> <tbody> <tr><td>1</td><td>Agua de pozo propio</td><td style="text-align: center;">1</td><td style="text-align: center;">0.5</td></tr> <tr><td>2</td><td>Agua domiciliar de pozo comunal</td><td style="text-align: center;">10</td><td style="text-align: center;">5.2</td></tr> <tr><td>3</td><td>Acarrea agua de rio o quebrada</td><td style="text-align: center;">0</td><td style="text-align: center;">0.0</td></tr> <tr><td>4</td><td>Agua domiciliar por acueducto</td><td style="text-align: center;">96</td><td style="text-align: center;">49.5</td></tr> <tr><td>5</td><td>Agua domiciliar por Manguera</td><td style="text-align: center;">18</td><td style="text-align: center;">9.3</td></tr> <tr><td>6</td><td>Agua llave publica / fuente</td><td style="text-align: center;">68</td><td style="text-align: center;">35.1</td></tr> <tr><td>7</td><td>Reservorio de agua lluvia</td><td style="text-align: center;">4</td><td style="text-align: center;">2.1</td></tr> <tr><td>8</td><td>Servicio sanitario</td><td style="text-align: center;">129</td><td style="text-align: center;">66.5</td></tr> <tr><td>9</td><td>Letrina</td><td style="text-align: center;">71</td><td style="text-align: center;">36.6</td></tr> <tr><td>10</td><td>Usa la letrina</td><td style="text-align: center;">70</td><td style="text-align: center;">36.1</td></tr> <tr><td>11</td><td>Recolección de basura</td><td style="text-align: center;">8</td><td style="text-align: center;">4.1</td></tr> <tr><td>12</td><td>Aseo de calles</td><td style="text-align: center;">2</td><td style="text-align: center;">1.0</td></tr> <tr><td>13</td><td>Energia eléctrica domiciliaria</td><td style="text-align: center;">180</td><td style="text-align: center;">92.8</td></tr> <tr><td>14</td><td>Teléfono (Hondutel)</td><td style="text-align: center;">0</td><td style="text-align: center;">0.0</td></tr> <tr><td>15</td><td>Teléfono (Celular)</td><td style="text-align: center;">181</td><td style="text-align: center;">93.3</td></tr> <tr><td>16</td><td>Alumbrada publico</td><td style="text-align: center;">153</td><td style="text-align: center;">78.9</td></tr> <tr><td>17</td><td>Mantenimiento de calles</td><td style="text-align: center;">0</td><td style="text-align: center;">0.0</td></tr> </tbody> </table>	No	Servicios Publicos	Lo reciben		Cant.	%	1	Agua de pozo propio	1	0.5	2	Agua domiciliar de pozo comunal	10	5.2	3	Acarrea agua de rio o quebrada	0	0.0	4	Agua domiciliar por acueducto	96	49.5	5	Agua domiciliar por Manguera	18	9.3	6	Agua llave publica / fuente	68	35.1	7	Reservorio de agua lluvia	4	2.1	8	Servicio sanitario	129	66.5	9	Letrina	71	36.6	10	Usa la letrina	70	36.1	11	Recolección de basura	8	4.1	12	Aseo de calles	2	1.0	13	Energia eléctrica domiciliaria	180	92.8	14	Teléfono (Hondutel)	0	0.0	15	Teléfono (Celular)	181	93.3	16	Alumbrada publico	153	78.9	17	Mantenimiento de calles	0	0.0
Ninguno	166	85.6	%																																																																																												
Uno	24	12.4	%																																																																																												
Dos	3	1.5	%																																																																																												
Tres y mas	1	0.5	%																																																																																												
No	Servicios Publicos	Lo reciben																																																																																													
		Cant.	%																																																																																												
1	Agua de pozo propio	1	0.5																																																																																												
2	Agua domiciliar de pozo comunal	10	5.2																																																																																												
3	Acarrea agua de rio o quebrada	0	0.0																																																																																												
4	Agua domiciliar por acueducto	96	49.5																																																																																												
5	Agua domiciliar por Manguera	18	9.3																																																																																												
6	Agua llave publica / fuente	68	35.1																																																																																												
7	Reservorio de agua lluvia	4	2.1																																																																																												
8	Servicio sanitario	129	66.5																																																																																												
9	Letrina	71	36.6																																																																																												
10	Usa la letrina	70	36.1																																																																																												
11	Recolección de basura	8	4.1																																																																																												
12	Aseo de calles	2	1.0																																																																																												
13	Energia eléctrica domiciliaria	180	92.8																																																																																												
14	Teléfono (Hondutel)	0	0.0																																																																																												
15	Teléfono (Celular)	181	93.3																																																																																												
16	Alumbrada publico	153	78.9																																																																																												
17	Mantenimiento de calles	0	0.0																																																																																												
<p>Indicadores Socioeconómicos de Nueva Arcadia, Copán</p>																																																																																															



INFORME DE LINEA DE BASE

Frecuencia Aldea Nueva Arcadia

MANCOMUNIDAD CHORTI MUNICIPALIDAD DE NUEVA ARCADIA, COPÁN Encuesta Socioeconomica para Establecer Linea de Base a Nivel Municipal (en el marco de los ODS, PLAN DE NACIÓN Y VISIÓN DE PAIS)						
DATOS GENERALES						
Municipio: Nueva Arcadia, Copán.						
Aldea Nueva Arcadia						
Población: 283				Vivienda: 75		
12. Clasificación de personas por rangos de edades y sexos				15. Quien atendio el parto		
			Sexo		saben leer y escribir	
			F	M	F	M
1	Menores de 1 año	2	1	1	0	0
2	De 1 a 4 años	22	11	11	0	1
3	De 5 a 6 años	17	2	15	1	10
4	De 7 a 12 años	36	12	24	12	23
5	De 13 a 15 años	18	9	9	9	9
6	De 16 a 18 años	26	8	18	8	17
7	De 19 a 23 años	24	10	14	10	13
8	De 24 a 30 años	35	21	14	18	13
9	De 31 a 40 años	31	16	15	16	14
10	De 41 a 50 años	25	16	9	15	9
11	De 51 a 64 años	22	13	9	9	9
12	De 65 años y mas	25	15	10	7	4
13. Cuantas madres solteras hay en el hogar: _____ 12 # DIV/0! %				1. Enfermera 2 3.1 % 2. Partera 0 0.0 % 3. Medico 5 7.8 % 4. Ella sola 0 0.0 % 5. Marido 0 0.0 % 6. Otra Persona 0 0.0 %		
14. Cuantos niñ@s nacieron en la familia durante 2016: _____ 8 10.7 % Femenino _____ 0.0 % Masculino _____ 0.0 % Mujeres en edad reproductiva 64				16. Hubo alguna muerte materna durante el parto o post parto en la familia en el 2016 (hogares) 1. Si 0 0.0 % 2. No 0 0.0 %		
17. Planifica la familia con su pareja: 1. Si 33 44.0 % 2. No 42 56.0 %				18. Tipo de método que usa: 1. Ritmo 1 3.0 % 2. Diu 7 21.2 % 3. Pastilla 5 15.2 % 4. Preservativo 0 0.0 % 5. Inyección 11 33.3 % 6. Operación 9 27.3 % 6.1. F 0 0.0 % 6.2. M 9 27.3 %		



INFORME DE LINEA DE BASE



19. Se murio en la familia un niño (a) menor de 5 años en el 2016:

1. Si 0 **0.0** %

2. No 0 **0.0** %

Femenino 0 **####** %

Masculino 0 **####** %

20. Se manifestaron en algun miembro de su familia las siguientes enfermedades, durante el 2013:

No	Tipo de enfermedad	Se manifestó		Sexo				Asistencia					
		Si	%	M	%	F	%	Publi ca	%	Priv ada	%	Pro pia	%
1	Infecciones Respiratorias Agudas	57	20	27	47	30	53	56	98	1	2	0	0
2	Dengue Clásico	13	5	7	54	6	46	11	85	1	8	1	8
3	Paludismo	3	1	1	33	2	67	3	100	0	0	0	0
4	Dengue Hemorrágico	6	2	2	33	4	67	6	100	0	0	0	0
5	Chagas	0	0	0	####	0	####	0	####	0	####	0	####
6	Alcoholismo	0	0	0	####	0	####	0	####	0	####	0	####
7	Discapacidad en Niños/Niñas	0	0	0	####	0	####	0	####	0	####	0	####
8	Discapacidad en Jovenes	0	0	0	####	0	####	0	####	0	####	0	####
9	Discapacidad en adultos	0	0	0	####	0	####	0	####	0	####	0	####
10	Discapacidad en Adulto Mayor	0	0	0	####	0	####	0	####	0	####	0	####
11	Tuberculosis	0	0	0	####	0	####	0	####	0	####	0	####
12	Cancer	0	0	0	####	0	####	0	####	0	####	0	####
13	Diarreas	0	0	0	####	0	####	0	####	0	####	0	####
14	De la piel	1	0	1	100	0	0	1	100	0	0	0	0
15	Otros:	4	1	0	0	4	100	4	100	0	0	0	0

21. Tipo de vivienda en uso:

Casa	<u>75</u>	100.0 %
Apartamento Independiente	<u>0</u>	0.0 %
Local no abitacional	<u>0</u>	0.0 %
Cuarto mesón (cuarterias)	<u>0</u>	0.0 %
Casa improvisada	<u>0</u>	0.0 %

22. Materiales de construcción de las paredes:

1. Adobe	<u>45</u>	60.0 %
2. Bloque	<u>27</u>	36.0 %
3. Bahareque	<u>2</u>	2.7 %
4. Madera	<u>1</u>	1.3 %
5. Desperdicios	<u>0</u>	0.0 %
6. Ladrillo	<u>0</u>	0.0 %
7. Piedra	<u>0</u>	0.0 %

23. Tenencia de la vivienda:

Propia totalmente pagada	<u>67</u>	89.3 %
Dominio:		
Pleno	<u>32</u>	47.8 %
Escritura	<u>9</u>	13.4 %
Util	<u>26</u>	38.8 %
Sexo:		
Masculino	<u>27</u>	40.3 %
Femenino	<u>23</u>	34.3 %
Ambos	<u>17</u>	25.4 %
Propia Pagando	<u>0</u>	0.0 %
Alquilada	<u>7</u>	9.3 %
Prestada	<u>1</u>	1.3 %



INFORME DE LINEA DE BASE

24. Cuales son los principales problemas de la vivienda.

No tiene repello	<u>39</u>	<u>52.0</u>	%	Externo	<u>37</u>	<u>94.9</u>	%	Interno	<u>37</u>	<u>94.9</u>	%
Piso de tierra	<u>21</u>	<u>28.0</u>	%								
Falta de cielo falso	<u>27</u>	<u>36.0</u>	%								
Problemas estructurales	<u>19</u>	<u>25.3</u>	%								
Techo en mal estado	<u>25</u>	<u>33.3</u>	%								
Ninguno	<u>30</u>	<u>40.0</u>	%								

25. Condiciones de la vivienda:

Buena	<u>30</u>	<u>40.0</u>	%
Regular	<u>18</u>	<u>24.0</u>	%
Mala	<u>27</u>	<u>36.0</u>	%

29. Cuántas piezas se utilizan como dormitorio:

Una	<u>24</u>	<u>32.0</u>	%
Dos	<u>43</u>	<u>57.3</u>	%
Tres	<u>7</u>	<u>9.3</u>	%
Cuatro y mas	<u>1</u>	<u>1.3</u>	%

26. Freceuntementeque utilizan para cocinar:

Electricidad	<u>2</u>	<u>2.7</u>	%
Gas volátil (Chimbo)	<u>17</u>	<u>22.7</u>	%
Gas (Kerosén)	<u>0</u>	<u>0.0</u>	%
Leña	<u>66</u>	<u>88.0</u>	%
No Cosina	<u>0</u>	<u>0.0</u>	%

30. Cuántas familias viven en esta casa:

Una	<u>0</u>	<u>0.0</u>	%
Dos	<u>0</u>	<u>0.0</u>	%
Tres	<u>0</u>	<u>0.0</u>	%
Cuatro	<u>0</u>	<u>0.0</u>	%
Cinco y mas	<u>0</u>	<u>0.0</u>	%
			Familias
			<u>0</u>

27. Cuantas piezas tiene esta vivienda:

Una	<u>4</u>	<u>5.3</u>	%
Dos	<u>15</u>	<u>20.0</u>	%
Tres	<u>22</u>	<u>29.3</u>	%
Cuatro	<u>26</u>	<u>34.7</u>	%
Cinco	<u>5</u>	<u>6.7</u>	%
Seis y mas	<u>3</u>	<u>4.0</u>	%

31. Ha emigrado algun miembro de su hogar:

Si	<u>3</u>	<u>4.0</u>	%
Cuantos	<u>4</u>	<u>5.3</u>	%
Sexo:			
Maculino	<u>3</u>	<u>75.0</u>	%
Femenino	<u>0</u>	<u>0.0</u>	%
Dentro del pais	<u>0</u>	<u>0.0</u>	%
Otro pais	<u>4</u>	<u>100.0</u>	%
No	<u>0</u>	<u>0.0</u>	%

28. Cuantos baños tiene:

No tiene baño	<u>4</u>	<u>5.3</u>	%
Uno	<u>64</u>	<u>85.3</u>	%
Dos	<u>6</u>	<u>8.0</u>	%
Tres y mas	<u>1</u>	<u>1.3</u>	%

32. Conoce usted casos de violencia intrafamiliar en el barrio en el ultimo año:

Si	<u>0</u>	<u>-</u>	%	Cuantos	<u>0</u>	<u>###</u>	%
No	<u>0</u>	<u>-</u>	%				



INFORME DE LINEA DE BASE

33. Le ha sucedido algún caso de violencia a usted o a su familia en el ultimo año:

Si 0 **0.0** % Cuantos 0 **0.0** % No 0 **0.0** %

34. Situación educativa actual, e igualdad entre los sexos, de los niños en edad escolar (4 a 23 años **128**)

Sexo		Grado que actualmente cursan o cursaron											Estudian ahora	
M	F	Pre Grado	Primer Grado	Segundo Grado	Tercero Grado	Cuarto Grado	Quinto Grado	Sexto Grado	Básico	Diver.	Univ.	Ning.	Si	No
80	48	13	7	12	6	12	10	24	29	8	2	5	73	55
62.0%	37.0%	10.2%	5.5%	9.4%	4.7%	9.4%	7.8%	18.8%	22.7%	6.3%	1.6%	3.9%	57.0%	43.0%

35. Profesión u oficio e ingresos de los miembros de la familia en edad de trabajar:

Pea Ocupada y Desocupada

Si	%	No	%	Ingresos	Cant.	%
				Menos de 1,000	<u>2</u>	1.8 %
<u>112</u>	49.1	<u>116</u>	50.9	Entre Lps. 1,001 a 2,000	<u>7</u>	6.3 %
				Entre Lps. 2,001 a 4,000	<u>21</u>	18.8 %
				Entre Lps. 4,001 a 8,000	<u>30</u>	26.8 %
				Entre Lps. 8,001 y más	<u>9</u>	8.0 %

36. Alguien de la familia ha obtenido algún tipo de préstamo:

Si 2 **2.67** %
 No 0 **-** %
 M 1 **0.35** %
 F 1 **0.35** %

39. Cuantos son los ingresos mensuales familiares:

Rangos (Lps)	Hogar	%
de 1,000.00	<u>0</u>	0.00
1,001 - 2,000	<u>0</u>	0.00
2,001 - 4,000	<u>0</u>	0.00
4,001 - 8,000	<u>0</u>	0.00
8,001 - 12,000	<u>0</u>	0.00
12,001 - 20,000	<u>0</u>	0.00
20,001 - 30,000	<u>0</u>	0.00
30,001 - 50,000	<u>0</u>	0.00
50,001 y Mas	<u>0</u>	0.00

37. Reciben remesas:

Si 5 **6.67** %
 No 0 **-** %

38. Cuanto Ips.

No.	Rango	Cant.	%
<u>1</u>	0.01 - 1000.00	<u>1</u>	20.00
<u>2</u>	1000.01 - 2000.00	<u>1</u>	20.00
<u>3</u>	2000.01 - y mas	<u>3</u>	60.00

40. Los ingresos familiares ajustan para alimentarse los:

1. 3 tiempos 54 **72.0** %
 2. 2 tiempos 21 **28.0** %
 3. 1 tiempos 0 **0.0** %



INFORME DE LINEA DE BASE

<p>41. Trabaja por cuenta propia la tierra alguien en la familia</p> <table style="width: 100%; border-collapse: collapse;"> <tr> <td style="width: 10%;">1. Si</td> <td style="width: 10%; text-align: center;">20</td> <td style="width: 10%; text-align: center;">26.7</td> <td style="width: 10%;">%</td> <td style="width: 10%;"></td> <td style="width: 10%;"></td> <td style="width: 10%;"></td> <td style="width: 10%;"></td> </tr> <tr> <td>2. No</td> <td style="text-align: center;">55</td> <td style="text-align: center;">73.3</td> <td>%</td> <td></td> <td></td> <td></td> <td></td> </tr> <tr> <td></td> <td></td> <td></td> <td></td> <td style="text-align: center;">M</td> <td style="text-align: center;">21</td> <td style="text-align: center;">9.2</td> <td>%</td> </tr> <tr> <td></td> <td></td> <td></td> <td></td> <td style="text-align: center;">F</td> <td style="text-align: center;">1</td> <td style="text-align: center;">0.4</td> <td>%</td> </tr> </table> <p>Cuantos</p> <table style="width: 100%; border-collapse: collapse;"> <tr> <td style="width: 10%;">Uno</td> <td style="width: 10%; text-align: center;">18</td> <td style="width: 10%; text-align: center;">90.0</td> <td style="width: 10%;">%</td> </tr> <tr> <td>Dos</td> <td style="text-align: center;">2</td> <td style="text-align: center;">10.0</td> <td>%</td> </tr> <tr> <td>Tres</td> <td style="text-align: center;">0</td> <td style="text-align: center;">0.0</td> <td>%</td> </tr> <tr> <td>Cuatro</td> <td style="text-align: center;">0</td> <td style="text-align: center;">0.0</td> <td>%</td> </tr> <tr> <td>Cinco y mas</td> <td style="text-align: center;">0</td> <td style="text-align: center;">0.0</td> <td>%</td> </tr> </table>	1. Si	20	26.7	%					2. No	55	73.3	%									M	21	9.2	%					F	1	0.4	%	Uno	18	90.0	%	Dos	2	10.0	%	Tres	0	0.0	%	Cuatro	0	0.0	%	Cinco y mas	0	0.0	%	<p>43. Se producen alimentos en la familia:</p> <table style="width: 100%; border-collapse: collapse;"> <tr> <td style="width: 10%;">Si</td> <td style="width: 10%; text-align: center;">19</td> <td style="width: 10%; text-align: center;">25.3</td> <td style="width: 10%;">%</td> </tr> <tr> <td>No</td> <td style="text-align: center;">56</td> <td style="text-align: center;">74.7</td> <td>%</td> </tr> </table> <p>44. Producen suficientes alimentos para autoconsumo:</p> <table style="width: 100%; border-collapse: collapse;"> <tr> <td style="width: 10%;">Si</td> <td style="width: 10%; text-align: center;">18</td> <td style="width: 10%; text-align: center;">24.0</td> <td style="width: 10%;">%</td> </tr> <tr> <td>No</td> <td style="text-align: center;">57</td> <td style="text-align: center;">76.0</td> <td>%</td> </tr> </table> <p>45. De los alimentos que producen obtienen exedentes para la venta:</p> <table style="width: 100%; border-collapse: collapse;"> <tr> <td style="width: 10%;">Si</td> <td style="width: 10%; text-align: center;">1</td> <td style="width: 10%; text-align: center;">1.3</td> <td style="width: 10%;">%</td> </tr> <tr> <td>No</td> <td style="text-align: center;">74</td> <td style="text-align: center;">98.7</td> <td>%</td> </tr> </table>	Si	19	25.3	%	No	56	74.7	%	Si	18	24.0	%	No	57	76.0	%	Si	1	1.3	%	No	74	98.7	%														
1. Si	20	26.7	%																																																																																								
2. No	55	73.3	%																																																																																								
				M	21	9.2	%																																																																																				
				F	1	0.4	%																																																																																				
Uno	18	90.0	%																																																																																								
Dos	2	10.0	%																																																																																								
Tres	0	0.0	%																																																																																								
Cuatro	0	0.0	%																																																																																								
Cinco y mas	0	0.0	%																																																																																								
Si	19	25.3	%																																																																																								
No	56	74.7	%																																																																																								
Si	18	24.0	%																																																																																								
No	57	76.0	%																																																																																								
Si	1	1.3	%																																																																																								
No	74	98.7	%																																																																																								
<p>42. Tipo de tenencia de la tierra</p> <table style="width: 100%; border-collapse: collapse;"> <tr> <td style="width: 10%;">1. Propia pagada</td> <td style="width: 10%; text-align: center;">11</td> <td style="width: 10%; text-align: center;">14.7</td> <td style="width: 10%;">%</td> </tr> <tr> <td>Pleno</td> <td style="text-align: center;">0</td> <td style="text-align: center;">0.0</td> <td>%</td> </tr> <tr> <td>Util</td> <td style="text-align: center;">0</td> <td style="text-align: center;">0.0</td> <td>%</td> </tr> <tr> <td>Escritura</td> <td style="text-align: center;">0</td> <td style="text-align: center;">0.0</td> <td>%</td> </tr> <tr> <td>2. Propia pagando</td> <td style="text-align: center;">3</td> <td style="text-align: center;">4.0</td> <td>%</td> </tr> <tr> <td>3. Alquilada</td> <td style="text-align: center;">4</td> <td style="text-align: center;">5.3</td> <td>%</td> </tr> <tr> <td>4. Prestada</td> <td style="text-align: center;">2</td> <td style="text-align: center;">2.7</td> <td>%</td> </tr> <tr> <td>5. En litigio</td> <td style="text-align: center;">0</td> <td style="text-align: center;">0.0</td> <td>%</td> </tr> <tr> <td>6. Comunal</td> <td style="text-align: center;">0</td> <td style="text-align: center;">0.0</td> <td>%</td> </tr> <tr> <td>7. No tiene</td> <td style="text-align: center;">55</td> <td style="text-align: center;">73.3</td> <td>%</td> </tr> </table>	1. Propia pagada	11	14.7	%	Pleno	0	0.0	%	Util	0	0.0	%	Escritura	0	0.0	%	2. Propia pagando	3	4.0	%	3. Alquilada	4	5.3	%	4. Prestada	2	2.7	%	5. En litigio	0	0.0	%	6. Comunal	0	0.0	%	7. No tiene	55	73.3	%	<p>46. Cuantos hombres de la familia participan en organizaciones:</p> <table style="width: 100%; border-collapse: collapse;"> <tr> <td style="width: 10%;">Ninguno</td> <td style="width: 10%; text-align: center;">0</td> <td style="width: 10%; text-align: center;">0.0</td> <td style="width: 10%;">%</td> </tr> <tr> <td>Uno</td> <td style="text-align: center;">0</td> <td style="text-align: center;">0.0</td> <td>%</td> </tr> <tr> <td>Dos</td> <td style="text-align: center;">0</td> <td style="text-align: center;">0.0</td> <td>%</td> </tr> <tr> <td>Tres y mas</td> <td style="text-align: center;">0</td> <td style="text-align: center;">0.0</td> <td>%</td> </tr> </table>	Ninguno	0	0.0	%	Uno	0	0.0	%	Dos	0	0.0	%	Tres y mas	0	0.0	%																																		
1. Propia pagada	11	14.7	%																																																																																								
Pleno	0	0.0	%																																																																																								
Util	0	0.0	%																																																																																								
Escritura	0	0.0	%																																																																																								
2. Propia pagando	3	4.0	%																																																																																								
3. Alquilada	4	5.3	%																																																																																								
4. Prestada	2	2.7	%																																																																																								
5. En litigio	0	0.0	%																																																																																								
6. Comunal	0	0.0	%																																																																																								
7. No tiene	55	73.3	%																																																																																								
Ninguno	0	0.0	%																																																																																								
Uno	0	0.0	%																																																																																								
Dos	0	0.0	%																																																																																								
Tres y mas	0	0.0	%																																																																																								
<p>47. Cuantas mujeres de la familia participan en organizaciones:</p> <table style="width: 100%; border-collapse: collapse;"> <tr> <td style="width: 10%;">Ninguno</td> <td style="width: 10%; text-align: center;">0</td> <td style="width: 10%; text-align: center;">0.0</td> <td style="width: 10%;">%</td> </tr> <tr> <td>Uno</td> <td style="text-align: center;">1</td> <td style="text-align: center;">1.3</td> <td>%</td> </tr> <tr> <td>Dos</td> <td style="text-align: center;">0</td> <td style="text-align: center;">0.0</td> <td>%</td> </tr> <tr> <td>Tres y mas</td> <td style="text-align: center;">0</td> <td style="text-align: center;">0.0</td> <td>%</td> </tr> </table>	Ninguno	0	0.0	%	Uno	1	1.3	%	Dos	0	0.0	%	Tres y mas	0	0.0	%	<p>48. En la casa que habita existen los siguientes servicios publicos:</p> <table border="1" style="width: 100%; border-collapse: collapse;"> <thead> <tr> <th rowspan="2" style="width: 5%;">No</th> <th rowspan="2" style="width: 70%;">Servicios Publicos</th> <th colspan="2" style="width: 25%;">Lo reciben</th> </tr> <tr> <th style="width: 10%;">Cant.</th> <th style="width: 15%;">%</th> </tr> </thead> <tbody> <tr><td>1</td><td>Agua de pozo propio</td><td style="text-align: center;">0</td><td style="text-align: center;">0.0</td></tr> <tr><td>2</td><td>Agua domiciliar de pozo comunal</td><td style="text-align: center;">4</td><td style="text-align: center;">5.3</td></tr> <tr><td>3</td><td>Acarrea agua de rio o quebrada</td><td style="text-align: center;">0</td><td style="text-align: center;">0.0</td></tr> <tr><td>4</td><td>Agua domiciliar por acueducto</td><td style="text-align: center;">33</td><td style="text-align: center;">44.0</td></tr> <tr><td>5</td><td>Agua domiciliar por Manguera</td><td style="text-align: center;">1</td><td style="text-align: center;">1.3</td></tr> <tr><td>6</td><td>Agua llave publica / fuente</td><td style="text-align: center;">37</td><td style="text-align: center;">49.3</td></tr> <tr><td>7</td><td>Reservorio de agua lluvia</td><td style="text-align: center;">0</td><td style="text-align: center;">0.0</td></tr> <tr><td>8</td><td>Servicio sanitario</td><td style="text-align: center;">41</td><td style="text-align: center;">54.7</td></tr> <tr><td>9</td><td>Letrina</td><td style="text-align: center;">28</td><td style="text-align: center;">37.3</td></tr> <tr><td>10</td><td>Usa la letrina</td><td style="text-align: center;">28</td><td style="text-align: center;">37.3</td></tr> <tr><td>11</td><td>Recolección de basura</td><td style="text-align: center;">1</td><td style="text-align: center;">1.3</td></tr> <tr><td>12</td><td>Aseo de calles</td><td style="text-align: center;">0</td><td style="text-align: center;">0.0</td></tr> <tr><td>13</td><td>Energia eléctrica domiciliaria</td><td style="text-align: center;">71</td><td style="text-align: center;">94.7</td></tr> <tr><td>14</td><td>Teléfono (Hondutel)</td><td style="text-align: center;">0</td><td style="text-align: center;">0.0</td></tr> <tr><td>15</td><td>Teléfono (Celular)</td><td style="text-align: center;">72</td><td style="text-align: center;">96.0</td></tr> <tr><td>16</td><td>Alumbrada publico</td><td style="text-align: center;">68</td><td style="text-align: center;">90.7</td></tr> <tr><td>17</td><td>Mantenimiento de calles</td><td style="text-align: center;">0</td><td style="text-align: center;">0.0</td></tr> </tbody> </table>	No	Servicios Publicos	Lo reciben		Cant.	%	1	Agua de pozo propio	0	0.0	2	Agua domiciliar de pozo comunal	4	5.3	3	Acarrea agua de rio o quebrada	0	0.0	4	Agua domiciliar por acueducto	33	44.0	5	Agua domiciliar por Manguera	1	1.3	6	Agua llave publica / fuente	37	49.3	7	Reservorio de agua lluvia	0	0.0	8	Servicio sanitario	41	54.7	9	Letrina	28	37.3	10	Usa la letrina	28	37.3	11	Recolección de basura	1	1.3	12	Aseo de calles	0	0.0	13	Energia eléctrica domiciliaria	71	94.7	14	Teléfono (Hondutel)	0	0.0	15	Teléfono (Celular)	72	96.0	16	Alumbrada publico	68	90.7	17	Mantenimiento de calles	0	0.0
Ninguno	0	0.0	%																																																																																								
Uno	1	1.3	%																																																																																								
Dos	0	0.0	%																																																																																								
Tres y mas	0	0.0	%																																																																																								
No	Servicios Publicos	Lo reciben																																																																																									
		Cant.	%																																																																																								
1	Agua de pozo propio	0	0.0																																																																																								
2	Agua domiciliar de pozo comunal	4	5.3																																																																																								
3	Acarrea agua de rio o quebrada	0	0.0																																																																																								
4	Agua domiciliar por acueducto	33	44.0																																																																																								
5	Agua domiciliar por Manguera	1	1.3																																																																																								
6	Agua llave publica / fuente	37	49.3																																																																																								
7	Reservorio de agua lluvia	0	0.0																																																																																								
8	Servicio sanitario	41	54.7																																																																																								
9	Letrina	28	37.3																																																																																								
10	Usa la letrina	28	37.3																																																																																								
11	Recolección de basura	1	1.3																																																																																								
12	Aseo de calles	0	0.0																																																																																								
13	Energia eléctrica domiciliaria	71	94.7																																																																																								
14	Teléfono (Hondutel)	0	0.0																																																																																								
15	Teléfono (Celular)	72	96.0																																																																																								
16	Alumbrada publico	68	90.7																																																																																								
17	Mantenimiento de calles	0	0.0																																																																																								
<p>Indicadores Socioeconómicos de Nueva Arcadia, Copán</p>																																																																																											



INFORME DE LINEA DE BASE



19. Se murio en la familia un niño (a) menor de 5 años en el 2016:

1. Si 0 **0.0** %

2. No 0 **0.0** %

Femenino 0 **####** %

Masculino 0 **####** %

20. Se manifestaron en algun miembro de su familia las siguientes enfermedades, durante el 2013:

No	Tipo de enfermedad	Se manifestó		Sexo				Asistencia					
		Si	%	M	%	F	%	Publi ca	%	Priv ada	%	Pro pia	%
1	Infecciones Respiratorias Agudas	126	17	63	50	63	50	89	71	2	2	35	28
2	Dengue Clásico	47	6	21	45	26	55	44	94	2	4	1	2
3	Paludismo	0	0	0	####	0	####	0	####	0	####	0	####
4	Dengue Hemorrágico	0	0	0	####	0	####	0	####	0	####	0	####
5	Chagas	0	0	0	####	0	####	0	####	0	####	0	####
6	Alcoholismo	0	0	0	####	0	####	0	####	0	####	0	####
7	Discapacidad en Niños/Niñas	0	0	0	####	0	####	0	####	0	####	0	####
8	Discapacidad en Jovenes	0	0	0	####	0	####	0	####	0	####	0	####
9	Discapacidad en adultos	0	0	0	####	0	####	0	####	0	####	0	####
10	Discapacidad en Adulto Mayor	0	0	0	####	0	####	0	####	0	####	0	####
11	Tuberculosis	2	0	0	0	2	100	2	100	0	0	0	0
12	Cancer	0	0	0	####	0	####	0	####	0	####	0	####
13	Diarreas	39	5	17	44	22	56	39	100	0	0	0	0
14	De la piel	0	0	0	####	0	####	0	####	0	####	0	####
15	Otros:	5	1	1	20	4	80	2	40	1	20	2	40

21. Tipo de vivienda en uso:

Casa	<u>195</u>	100.0 %
Apartamento Independiente	<u>0</u>	0.0 %
Local no abitacional	<u>0</u>	0.0 %
Cuarto mesón (cuarterias)	<u>0</u>	0.0 %
Casa improvisada	<u>0</u>	0.0 %

22. Materiales de construcción de las paredes:

1. Adobe	<u>158</u>	81.0 %
2. Bloque	<u>35</u>	17.9 %
3. Bahareque	<u>1</u>	0.5 %
4. Madera	<u>1</u>	0.5 %
5. Desperdicios	<u>0</u>	0.0 %
6. Ladrillo	<u>0</u>	0.0 %
7. Piedra	<u>0</u>	0.0 %

23. Tenencia de la vivienda:

Propia totalmente pagada	<u>165</u>	84.6 %
Dominio:		
Pleno	<u>23</u>	13.9 %
Escritura	<u>4</u>	2.4 %
Util	<u>138</u>	83.6 %
Sexo:		
Masculino	<u>123</u>	74.5 %
Femenino	<u>32</u>	19.4 %
Ambos	<u>10</u>	6.1 %
Propia Pagando	<u>15</u>	7.7 %
Alquilada	<u>11</u>	5.6 %
Prestada	<u>4</u>	2.1 %



INFORME DE LINEA DE BASE

24. Cuales son los principales problemas de la vivienda.

No tiene repello	<u>116</u>	<u>59.5</u>	%	Externo	<u>108</u>	<u>93.1</u>	%	Interno	<u>###</u>	<u>87.9</u>	%
Piso de tierra	<u>73</u>	<u>37.4</u>	%								
Falta de cielo falso	<u>87</u>	<u>44.6</u>	%								
Problemas estructurales	<u>63</u>	<u>32.3</u>	%								
Techo en mal estado	<u>54</u>	<u>27.7</u>	%								
Ninguno	<u>46</u>	<u>23.6</u>	%								

25. Condiciones de la vivienda:

Buena	<u>46</u>	<u>23.6</u>	%
Regular	<u>77</u>	<u>39.5</u>	%
Mala	<u>72</u>	<u>36.9</u>	%

29. Cuántas piezas se utilizan como dormitorio:

Una	<u>95</u>	<u>48.7</u>	%
Dos	<u>79</u>	<u>40.5</u>	%
Tres	<u>18</u>	<u>9.2</u>	%
Cuatro y mas	<u>3</u>	<u>1.5</u>	%

26. Freceuntementeque utilizan para cocinar:

Electricidad	<u>2</u>	<u>1.0</u>	%
Gas volátil (Chimbo)	<u>9</u>	<u>4.6</u>	%
Gas (Kerosén)	<u>4</u>	<u>2.1</u>	%
Leña	<u>184</u>	<u>94.4</u>	%
No Cosina	<u>2</u>	<u>1.0</u>	%

30. Cuántas familias viven en esta casa:

Una	<u>189</u>	<u>96.9</u>	%
Dos	<u>4</u>	<u>2.1</u>	%
Tres	<u>2</u>	<u>1.0</u>	%
Cuatro	<u>0</u>	<u>0.0</u>	%
Cinco y mas	<u>0</u>	<u>0.0</u>	%
			Familias
			<u>203</u>

27. Cuanas piezas tiene esta vivienda:

Una	<u>17</u>	<u>8.7</u>	%
Dos	<u>35</u>	<u>17.9</u>	%
Tres	<u>69</u>	<u>35.4</u>	%
Cuatro	<u>48</u>	<u>24.6</u>	%
Cinco	<u>22</u>	<u>11.3</u>	%
Seis y mas	<u>2</u>	<u>1.0</u>	%

31. Ha emigrado algun miembro de su hogar:

Si	<u>9</u>	<u>4.6</u>	%
Cuantos	<u>13</u>	<u>6.7</u>	%
Sexo:			
Maculino	<u>12</u>	<u>92.3</u>	%
Femenino	<u>1</u>	<u>7.7</u>	%
Dentro del pais	<u>13</u>	<u>100.0</u>	%
Otro pais	<u>0</u>	<u>0.0</u>	%
No	<u>0</u>	<u>0.0</u>	%

28. Cuanos baños tiene:

No tiene baño	<u>10</u>	<u>5.1</u>	%
Uno	<u>177</u>	<u>90.8</u>	%
Dos	<u>7</u>	<u>3.6</u>	%
Tres y mas	<u>1</u>	<u>0.5</u>	%

32. Conoce usted casos de violencia intrafamiliar en el barrio en el ultimo año:

Si	<u>1</u>	<u>0.51</u>	%	Cuantos	<u>1</u>	<u>###</u>	%
No	<u>0</u>	<u>-</u>	%				



INFORME DE LINEA DE BASE



33. Le ha sucedido algún caso de violencia a usted o a su familia en el ultimo año:

Si 1 **0.5** % Cuantos 1 **0.1** % No 0 **0.0** %

34. Situación educativa actual, e igualdad entre los sexos, de los niños en edad escolar (4 a 23 años **407**)

Sexo		Grado que actualmente cursan o cursaron											Estudian ahora	
M	F	Pre Grado	Primer Grado	Segundo Grado	Tercero Grado	Cuarto Grado	Quinto Grado	Sexto Grado	Básico	Diver.	Univ.	Ning.	Si	No
191	216	14	31	41	41	31	24	114	63	7	1	40	187	220
46.0%	53.0%	3.4%	7.6%	10.1%	10.1%	7.6%	5.9%	28.0%	15.5%	1.7%	0.2%	9.8%	45.5%	54.5%

35. Profesión u oficio e ingresos de los miembros de la familia en edad de trabajar:

Pea Ocupada y Desocupada

Si	%	No	%	Ingresos	Cant.	%
				Menos de 1,000	16	5.8 %
276	42.2	378	57.8	Ingresos entre Lps. 1,001 a 2,000	6	2.2 %
				Ingresos entre Lps. 2,001 a 4,000	85	30.8 %
				Ingresos entre Lps. 4,001 a 8,000	55	19.9 %
				Ingresos entre Lps. 8,001 y más	24	8.7 %

36. Alguien de la familia ha obtenido algún tipo de prestamo:

Si 0 **-** %
 No 0 **-** %
 M 0 **-** %
 F 0 **-** %

39. Cuantos son los ingresos mensuales familiares:

Rangos (Lps)	Hogar	%
de 1,000.00	0	0.00
1,001 - 2,000	0	0.00
2,001 - 4,000	0	0.00
4,001 - 8,000	0	0.00
8,001 - 12,000	0	0.00
12,001 - 20,000	0	0.00
20,001 - 30,000	0	0.00
30,001 - 50,000	0	0.00
50,001 y Mas	0	0.00

37. Reciben remesas:

Si 12 **6.15** %
 No 183 **93.85** %

38. Cuanto Ips.

No.	Rango	Cant.	%
1	0.01 - 1000.00	1	8.33
2	1000.01 - 2000.00	3	25.00
3	2000.01 - y mas	8	66.67

40. Los ingresos familiares ajustan para alimentarse los:

1. 3 tiempos 170 **87.2** %
 2. 2 tiempos 25 **12.8** %
 3. 1 tiempos 0 **0.0** %



INFORME DE LINEA DE BASE

<p>41. Trabaja por cuenta propia la tierra alguien en la familia</p> <table border="0"> <tr> <td>1. Si</td> <td>131</td> <td>67.2</td> <td>%</td> </tr> <tr> <td>2. No</td> <td>64</td> <td>32.8</td> <td>%</td> </tr> <tr> <td colspan="4"> </td> </tr> <tr> <td>Cuantos</td> <td>M</td> <td>0.0</td> <td>%</td> </tr> <tr> <td></td> <td>F</td> <td>0.0</td> <td>%</td> </tr> <tr> <td colspan="4"> </td> </tr> <tr> <td>Uno</td> <td>86</td> <td>65.6</td> <td>%</td> </tr> <tr> <td>Dos</td> <td>25</td> <td>19.1</td> <td>%</td> </tr> <tr> <td>Tres</td> <td>14</td> <td>10.7</td> <td>%</td> </tr> <tr> <td>Cuatro</td> <td>4</td> <td>3.1</td> <td>%</td> </tr> <tr> <td>Cinco y mas</td> <td>1</td> <td>0.8</td> <td>%</td> </tr> </table>	1. Si	131	67.2	%	2. No	64	32.8	%					Cuantos	M	0.0	%		F	0.0	%					Uno	86	65.6	%	Dos	25	19.1	%	Tres	14	10.7	%	Cuatro	4	3.1	%	Cinco y mas	1	0.8	%	<p>43. Se producen alimentos en la familia:</p> <table border="0"> <tr> <td>Si</td> <td>131</td> <td>67.2</td> <td>%</td> </tr> <tr> <td>No</td> <td>64</td> <td>32.8</td> <td>%</td> </tr> </table>	Si	131	67.2	%	No	64	32.8	%																																						
1. Si	131	67.2	%																																																																																								
2. No	64	32.8	%																																																																																								
Cuantos	M	0.0	%																																																																																								
	F	0.0	%																																																																																								
Uno	86	65.6	%																																																																																								
Dos	25	19.1	%																																																																																								
Tres	14	10.7	%																																																																																								
Cuatro	4	3.1	%																																																																																								
Cinco y mas	1	0.8	%																																																																																								
Si	131	67.2	%																																																																																								
No	64	32.8	%																																																																																								
<p>42. Tipo de tenencia de la tierra</p> <table border="0"> <tr> <td>1. Propia pagada</td> <td>43</td> <td>22.1</td> <td>%</td> </tr> <tr> <td>Pleno</td> <td>0</td> <td>0.0</td> <td>%</td> </tr> <tr> <td>Util</td> <td>0</td> <td>0.0</td> <td>%</td> </tr> <tr> <td>Escritura</td> <td>0</td> <td>0.0</td> <td>%</td> </tr> <tr> <td>2. Propia pagando</td> <td>0</td> <td>0.0</td> <td>%</td> </tr> <tr> <td>3. Alquilada</td> <td>57</td> <td>29.2</td> <td>%</td> </tr> <tr> <td>4. Prestada</td> <td>3</td> <td>1.5</td> <td>%</td> </tr> <tr> <td>5. En litigio</td> <td>0</td> <td>0.0</td> <td>%</td> </tr> <tr> <td>6. Comunal</td> <td>0</td> <td>0.0</td> <td>%</td> </tr> <tr> <td>7. No tiene</td> <td>67</td> <td>34.4</td> <td>%</td> </tr> </table>	1. Propia pagada	43	22.1	%	Pleno	0	0.0	%	Util	0	0.0	%	Escritura	0	0.0	%	2. Propia pagando	0	0.0	%	3. Alquilada	57	29.2	%	4. Prestada	3	1.5	%	5. En litigio	0	0.0	%	6. Comunal	0	0.0	%	7. No tiene	67	34.4	%	<p>44. Producen suficientes alimentos para autoconsumo:</p> <table border="0"> <tr> <td>Si</td> <td>110</td> <td>56.4</td> <td>%</td> </tr> <tr> <td>No</td> <td>85</td> <td>43.6</td> <td>%</td> </tr> </table>	Si	110	56.4	%	No	85	43.6	%																																										
1. Propia pagada	43	22.1	%																																																																																								
Pleno	0	0.0	%																																																																																								
Util	0	0.0	%																																																																																								
Escritura	0	0.0	%																																																																																								
2. Propia pagando	0	0.0	%																																																																																								
3. Alquilada	57	29.2	%																																																																																								
4. Prestada	3	1.5	%																																																																																								
5. En litigio	0	0.0	%																																																																																								
6. Comunal	0	0.0	%																																																																																								
7. No tiene	67	34.4	%																																																																																								
Si	110	56.4	%																																																																																								
No	85	43.6	%																																																																																								
<p>47. Cuantas mujeres de la familia participan en organizaciones:</p> <table border="0"> <tr> <td>Ninguno</td> <td>184</td> <td>94.4</td> <td>%</td> </tr> <tr> <td>Uno</td> <td>11</td> <td>5.6</td> <td>%</td> </tr> <tr> <td>Dos</td> <td>0</td> <td>0.0</td> <td>%</td> </tr> <tr> <td>Tres y mas</td> <td>0</td> <td>0.0</td> <td>%</td> </tr> </table>	Ninguno	184	94.4	%	Uno	11	5.6	%	Dos	0	0.0	%	Tres y mas	0	0.0	%	<p>45. De los alimentos que producen obtienen exedentes para la venta:</p> <table border="0"> <tr> <td>Si</td> <td>44</td> <td>22.6</td> <td>%</td> </tr> <tr> <td>No</td> <td>151</td> <td>77.4</td> <td>%</td> </tr> </table>	Si	44	22.6	%	No	151	77.4	%																																																																		
Ninguno	184	94.4	%																																																																																								
Uno	11	5.6	%																																																																																								
Dos	0	0.0	%																																																																																								
Tres y mas	0	0.0	%																																																																																								
Si	44	22.6	%																																																																																								
No	151	77.4	%																																																																																								
<p>Indicadores Socioeconómicos de Nueva Arcadia, Copán</p>	<p>46. Cuantos hombres de la familia participan en organizaciones:</p> <table border="0"> <tr> <td>Ninguno</td> <td>182</td> <td>93.3</td> <td>%</td> </tr> <tr> <td>Uno</td> <td>11</td> <td>5.6</td> <td>%</td> </tr> <tr> <td>Dos</td> <td>1</td> <td>0.5</td> <td>%</td> </tr> <tr> <td>Tres y mas</td> <td>1</td> <td>0.5</td> <td>%</td> </tr> </table> <p>48. En la casa que habita existen los siguientes servicios publicos:</p> <table border="1"> <thead> <tr> <th rowspan="2">No</th> <th rowspan="2">Servicios Publicos</th> <th colspan="2">Lo reciben</th> </tr> <tr> <th>Cant.</th> <th>%</th> </tr> </thead> <tbody> <tr> <td>1</td> <td>Agua de pozo propio</td> <td>0</td> <td>0.0</td> </tr> <tr> <td>2</td> <td>Agua domiciliar de pozo comunal</td> <td>11</td> <td>5.6</td> </tr> <tr> <td>3</td> <td>Acarrea agua de rio o quebrada</td> <td>2</td> <td>1.0</td> </tr> <tr> <td>4</td> <td>Agua domiciliar por acueducto</td> <td>115</td> <td>59.0</td> </tr> <tr> <td>5</td> <td>Agua domiciliar por Manguera</td> <td>0</td> <td>0.0</td> </tr> <tr> <td>6</td> <td>Agua llave publica / fuente</td> <td>65</td> <td>33.3</td> </tr> <tr> <td>7</td> <td>Reservorio de agua lluvia</td> <td>1</td> <td>0.5</td> </tr> <tr> <td>8</td> <td>Servicio sanitario</td> <td>100</td> <td>51.3</td> </tr> <tr> <td>9</td> <td>Letrina</td> <td>120</td> <td>61.5</td> </tr> <tr> <td>10</td> <td>Usa la letrina</td> <td>119</td> <td>61.0</td> </tr> <tr> <td>11</td> <td>Recolección de basura</td> <td>0</td> <td>0.0</td> </tr> <tr> <td>12</td> <td>Aseo de calles</td> <td>0</td> <td>0.0</td> </tr> <tr> <td>13</td> <td>Energia eléctrica domiciliaria</td> <td>175</td> <td>89.7</td> </tr> <tr> <td>14</td> <td>Teléfono (Hondutel)</td> <td>0</td> <td>0.0</td> </tr> <tr> <td>15</td> <td>Teléfono (Celular)</td> <td>158</td> <td>81.0</td> </tr> <tr> <td>16</td> <td>Alumbrada publico</td> <td>148</td> <td>75.9</td> </tr> <tr> <td>17</td> <td>Mantenimiento de calles</td> <td>0</td> <td>0.0</td> </tr> </tbody> </table>	Ninguno	182	93.3	%	Uno	11	5.6	%	Dos	1	0.5	%	Tres y mas	1	0.5	%	No	Servicios Publicos	Lo reciben		Cant.	%	1	Agua de pozo propio	0	0.0	2	Agua domiciliar de pozo comunal	11	5.6	3	Acarrea agua de rio o quebrada	2	1.0	4	Agua domiciliar por acueducto	115	59.0	5	Agua domiciliar por Manguera	0	0.0	6	Agua llave publica / fuente	65	33.3	7	Reservorio de agua lluvia	1	0.5	8	Servicio sanitario	100	51.3	9	Letrina	120	61.5	10	Usa la letrina	119	61.0	11	Recolección de basura	0	0.0	12	Aseo de calles	0	0.0	13	Energia eléctrica domiciliaria	175	89.7	14	Teléfono (Hondutel)	0	0.0	15	Teléfono (Celular)	158	81.0	16	Alumbrada publico	148	75.9	17	Mantenimiento de calles	0	0.0
Ninguno	182	93.3	%																																																																																								
Uno	11	5.6	%																																																																																								
Dos	1	0.5	%																																																																																								
Tres y mas	1	0.5	%																																																																																								
No	Servicios Publicos	Lo reciben																																																																																									
		Cant.	%																																																																																								
1	Agua de pozo propio	0	0.0																																																																																								
2	Agua domiciliar de pozo comunal	11	5.6																																																																																								
3	Acarrea agua de rio o quebrada	2	1.0																																																																																								
4	Agua domiciliar por acueducto	115	59.0																																																																																								
5	Agua domiciliar por Manguera	0	0.0																																																																																								
6	Agua llave publica / fuente	65	33.3																																																																																								
7	Reservorio de agua lluvia	1	0.5																																																																																								
8	Servicio sanitario	100	51.3																																																																																								
9	Letrina	120	61.5																																																																																								
10	Usa la letrina	119	61.0																																																																																								
11	Recolección de basura	0	0.0																																																																																								
12	Aseo de calles	0	0.0																																																																																								
13	Energia eléctrica domiciliaria	175	89.7																																																																																								
14	Teléfono (Hondutel)	0	0.0																																																																																								
15	Teléfono (Celular)	158	81.0																																																																																								
16	Alumbrada publico	148	75.9																																																																																								
17	Mantenimiento de calles	0	0.0																																																																																								



INFORME DE LINEA DE BASE

Frecuencia Aldea San Isidro

MANCOMUNIDAD CHORTI						
MUNICIPALIDAD DE NUEVA ARCADIA, COPÁN						
Encuesta Socioeconomica para Establecer Linea de Base a Nivel Municipal (en el marco de los ODS, PLAN DE NACIÓN Y VISIÓN DE PAIS)						
DATOS GENERALES						
Municipio: Nueva Arcadia, Copán.						
Aldea San Isidro						
Población: 436				Vivienda: 90		
12. Clasificación de personas por rangos de edades y sexos				15. Quien atendio el parto		
No	Rangos de Edades	No. De Personas	Sexo		saben leer y escribir	
			F	M	F	M
1	Menores de 1 año	13	7	6	0	0
2	De 1 a 4 años	28	18	10	3	0
3	De 5 a 6 años	29	11	18	11	15
4	De 7 a 12 años	45	16	29	16	28
5	De 13 a 15 años	47	23	24	22	24
6	De 16 a 18 años	43	21	22	21	21
7	De 19 a 23 años	47	18	29	17	28
8	De 24 a 30 años	40	21	19	21	18
9	De 31 a 40 años	57	32	25	28	21
10	De 41 a 50 años	38	18	20	17	15
11	De 51 a 64 años	25	11	14	8	9
12	De 65 años y mas	24	13	11	10	7
13. Cuantas madres solteras hay en el hogar:				15. Quien atendio el parto		
_____ 25 _____ 25.3 %				1. Enfermera _____ 4 _____ 3.5 %		
				2. Partera _____ 1 _____ 0.9 %		
				3. Medico _____ 4 _____ 3.5 %		
				4. Ella sola _____ 0 _____ 0.0 %		
				5. Marido _____ 0 _____ 0.0 %		
				6. Otra Persona _____ 0 _____ 0.0 %		
14. Cuantos niñ@s nacieron en la familia durante 2016:				16. Hubo alguna muerte materna durante el parto o post parto en la familia en el 2016 (hogares)		
_____ 9 _____ 10.0 %				1. Si _____ 0 _____ 0.0 % 2. No _____ 0 _____ 0.0 %		
Femenino _____ 0.0 %				17. Planifica la familia con su pareja:		
Masculino _____ 0.0 %				1. Si _____ 28 _____ 31.1 % 2. No _____ 62 _____ 68.9 %		
Mujeres en edad reproductiva				18. Tipo de método que usa:		
115				1. Ritmo _____ 0 _____ 0.0 %		
				2. Diu _____ 2 _____ 7.1 %		
				3. Pastilla _____ 3 _____ 10.7 %		
				4. Preservativo _____ 0 _____ 0.0 %		
				5. Inyección _____ 19 _____ 67.9 %		
				6. Operación _____ 4 _____ 14.3 %		
				6.1. F _____ 4 _____ 14.3 %		
				6.2. M _____ 0 _____ 0.0 %		



INFORME DE LINEA DE BASE



19. Se murio en la familia un niño (a) menor de 5 años en el 2016:

1. Si 0 **0.0** %

2. No 0 **0.0** %

Femenino 0 **####** %

Masculino 0 **####** %

20. Se manifestaron en algun miembro de su familia las siguientes enfermedades, durante el 2013:

No	Tipo de enfermedad	Se manifestó		Sexo				Asistencia					
		Si	%	M	%	F	%	Publi ca	%	Priv ada	%	Pro pia	%
1	Infecciones Respiratorias Agudas	59	14	31	53	28	47	51	86	2	3	6	10
2	Dengue Clásico	18	4	8	44	10	56	14	78	2	11	2	11
3	Paludismo	0	0	0	#####	0	#####	0	#####	0	#####	0	#####
4	Dengue Hemorrágico	0	0	0	#####	0	#####	0	#####	0	#####	0	#####
5	Chagas	0	0	0	#####	0	#####	0	#####	0	#####	0	#####
6	Alcoholismo	0	0	0	#####	0	#####	0	#####	0	#####	0	#####
7	Discapacidad en Niños/Niñas	1	0	0	0	1	100	0	0	1	100	0	0
8	Discapacidad en Jovenes	0	0	0	#####	0	#####	0	#####	0	#####	0	#####
9	Discapacidad en adultos	0	0	0	#####	0	#####	0	#####	0	#####	0	#####
10	Discapacidad en Adulto Mayor	1	0	0	0	1	100	1	100	0	0	0	0
11	Tuberculosis	1	0	0	0	0	0	1	100	0	0	0	0
12	Cancer	0	0	0	#####	0	#####	0	#####	0	#####	0	#####
13	Diarreas	3	1	2	67	1	33	3	100	0	0	0	0
14	De la piel	2	0	1	50	1	50	2	100	0	0	0	0
15	Otros:	2	0	1	50	1	50	1	50	1	50	0	0

21. Tipo de vivienda en uso:

Casa	<u>90</u>	100.0 %
Apartamento Independiente	<u>0</u>	0.0 %
Local no abitacional	<u>0</u>	0.0 %
Cuarto mesón (cuarterias)	<u>0</u>	0.0 %
Casa improvisada	<u>0</u>	0.0 %

22. Materiales de construcción de las paredes:

1. Adobe	<u>59</u>	65.6 %
2. Bloque	<u>22</u>	24.4 %
3. Bahareque	<u>7</u>	7.8 %
4. Madera	<u>2</u>	2.2 %
5. Desperdicios	<u>0</u>	0.0 %
6. Ladrillo	<u>0</u>	0.0 %
7. Piedra	<u>0</u>	0.0 %

23. Tenencia de la vivienda:

Propia totalmente pagada	<u>82</u>	91.1 %
Propia Pagando	<u>1</u>	1.1 %
Alquilada	<u>3</u>	3.3 %
Prestada	<u>4</u>	4.4 %
Dominio:		
Pleno	<u>3</u>	3.7 %
Escritura	<u>17</u>	20.7 %
Util	<u>62</u>	75.6 %
Sexo:		
Masculino	<u>40</u>	48.8 %
Femenino	<u>17</u>	20.7 %
Ambos	<u>25</u>	30.5 %



INFORME DE LINEA DE BASE

24. Cuales son los principales problemas de la vivienda.

No tiene repello	<u>51</u>	<u>56.7</u>	%	Externo	<u>45</u>	<u>88.2</u>	%	Interno	<u>49</u>	<u>96.1</u>	%
Piso de tierra	<u>24</u>	<u>26.7</u>	%								
Falta de cielo falso	<u>33</u>	<u>36.7</u>	%								
Problemas estructurales	<u>41</u>	<u>45.6</u>	%								
Techo en mal estado	<u>26</u>	<u>28.9</u>	%								
Ninguno	<u>24</u>	<u>26.7</u>	%								

25. Condiciones de la vivienda:

Buena	<u>24</u>	<u>26.7</u>	%
Regular	<u>39</u>	<u>43.3</u>	%
Mala	<u>27</u>	<u>30.0</u>	%

29. Cuántas piezas se utilizan como dormitorio:

Una	<u>36</u>	<u>40.0</u>	%
Dos	<u>32</u>	<u>35.6</u>	%
Tres	<u>17</u>	<u>18.9</u>	%
Cuatro y mas	<u>4</u>	<u>4.4</u>	%

26. Freceuntementeque utilizan para cocinar:

Electricidad	<u>2</u>	<u>2.2</u>	%
Gas volátil (Chimbo)	<u>3</u>	<u>3.3</u>	%
Gas (Kerosén)	<u>1</u>	<u>1.1</u>	%
Leña	<u>89</u>	<u>98.9</u>	%
No Cosina	<u>1</u>	<u>1.1</u>	%

30. Cuántas familias viven en esta casa:

Una	<u>83</u>	<u>92.2</u>	%
Dos	<u>5</u>	<u>5.6</u>	%
Tres	<u>2</u>	<u>2.2</u>	%
Cuatro	<u>0</u>	<u>0.0</u>	%
Cinco y mas	<u>0</u>	<u>0.0</u>	%
			Familias
			<u>99</u>

27. Cuanas piezas tiene esta vivienda:

Una	<u>11</u>	<u>12.2</u>	%
Dos	<u>15</u>	<u>16.7</u>	%
Tres	<u>22</u>	<u>24.4</u>	%
Cuatro	<u>21</u>	<u>23.3</u>	%
Cinco	<u>13</u>	<u>14.4</u>	%
Seis y mas	<u>5</u>	<u>5.6</u>	%

31. Ha emigrado algun miembro de su hogar:

Si	<u>13</u>	<u>14.4</u>	%
Cuantos	<u>20</u>	<u>22.2</u>	%
Sexo:			
Maculino	<u>18</u>	<u>90.0</u>	%
Femenino	<u>2</u>	<u>10.0</u>	%
Dentro del pais	<u>6</u>	<u>30.0</u>	%
Otro pais	<u>14</u>	<u>70.0</u>	%
No	<u>77</u>	<u>85.6</u>	%

28. Cuanos baños tiene:

No tiene baño	<u>7</u>	<u>7.8</u>	%
Uno	<u>74</u>	<u>82.2</u>	%
Dos	<u>9</u>	<u>10.0</u>	%
Tres y mas	<u>0</u>	<u>0.0</u>	%

32. Conoce usted casos de violencia intrafamiliar en el barrio en el ultimo año:

Si	<u>0</u>	<u>-</u>	%	Cuantos	<u>0</u>	<u>###</u>	%
No	<u>0</u>	<u>-</u>	%				



INFORME DE LINEA DE BASE



33. Le ha sucedido algún caso de violencia a usted o a su familia en el ultimo año:

Si 0 **0.0** % Cuantos 0 **0.0** % No 0 **0.0** %

34. Situación educativa actual, e igualdad entre los sexos, de los niños en edad escolar (4 a 23 años **230**)

Sexo		Grado que actualmente cursan o cursaron											Estudian ahora	
M	F	Pre Grado	Primer Grado	Segundo Grado	Tercero Grado	Cuarto Grado	Quinto Grado	Sexto Grado	Básico	Diver.	Univ.	Ning.	Si	No
103	127	25	19	14	14	15	23	92	17	4	1	6	110	120
44.0%	55.0%	10.9%	8.3%	6.1%	6.1%	6.5%	10.0%	40.0%	7.4%	1.7%	0.4%	2.6%	47.8%	52.2%

35. Profesión u oficio e ingresos de los miembros de la familia en edad de trabajar:

Pea Ocupada y Desocupada

Si	%	No	%	Ingresos	Cant.	%
				Menos de 1,000	3	1.8 %
167	48.7	176	51.3	Ingresos entre Lps. 1,001 a 2,000	15	9.0 %
				Ingresos entre Lps. 2,001 a 4,000	32	19.2 %
				Ingresos entre Lps. 4,001 a 8,000	29	17.4 %
				Ingresos entre Lps. 8,001 y más	6	3.6 %

36. Alguien de la familia ha obtenido algún tipo de prestamo:

Si 8 **8.89** %
 No 0 **-** %
 M 8 **1.83** %
 F 0 **-** %

39. Cuantos son los ingresos mensuales familiares:

Rangos (Lps)	Hogar	%
de 1,000.00	0	0.00
1,001 - 2,000	0	0.00
2,001 - 4,000	0	0.00
4,001 - 8,000	0	0.00
8,001 - 12,000	0	0.00
12,001 - 20,000	0	0.00
20,001 - 30,000	0	0.00
30,001 - 50,000	0	0.00
50,001 y Mas	0	0.00

37. Reciben remesas:

Si 6 **6.67** %
 No 84 **93.33** %

38. Cuanto Ips.

No.	Rango	Cant.	%
1	0.01 - 1000.00	3	50.00
2	1000.01 - 2000.00	0	-
3	2000.01 - y mas	3	50.00

40. Los ingresos familiares ajustan para alimentarse los:

1. 3 tiempos 82 **91.1** %
 2. 2 tiempos 7 **7.8** %
 3. 1 tiempos 1 **1.1** %



INFORME DE LINEA DE BASE

<p>41. Trabaja por cuenta propia la tierra alguien en la familia</p> <table border="0"> <tr> <td>1. Si</td> <td>68</td> <td>75.6</td> <td>%</td> </tr> <tr> <td>2. No</td> <td>22</td> <td>24.4</td> <td>%</td> </tr> <tr> <td colspan="4"> </td> </tr> <tr> <td></td> <td>M</td> <td>0.0</td> <td>%</td> </tr> <tr> <td></td> <td>F</td> <td>0.0</td> <td>%</td> </tr> <tr> <td colspan="4"> </td> </tr> <tr> <td>Cuantos</td> <td></td> <td></td> <td></td> </tr> <tr> <td>Uno</td> <td>48</td> <td>70.6</td> <td>%</td> </tr> <tr> <td>Dos</td> <td>9</td> <td>13.2</td> <td>%</td> </tr> <tr> <td>Tres</td> <td>7</td> <td>10.3</td> <td>%</td> </tr> <tr> <td>Cuatro</td> <td>2</td> <td>2.9</td> <td>%</td> </tr> <tr> <td>Cinco y mas</td> <td>1</td> <td>1.5</td> <td>%</td> </tr> </table>	1. Si	68	75.6	%	2. No	22	24.4	%						M	0.0	%		F	0.0	%					Cuantos				Uno	48	70.6	%	Dos	9	13.2	%	Tres	7	10.3	%	Cuatro	2	2.9	%	Cinco y mas	1	1.5	%	<p>43. Se producen alimentos en la familia:</p> <table border="0"> <tr> <td>Si</td> <td>60</td> <td>66.7</td> <td>%</td> </tr> <tr> <td>No</td> <td>30</td> <td>33.3</td> <td>%</td> </tr> </table>	Si	60	66.7	%	No	30	33.3	%																																		
1. Si	68	75.6	%																																																																																								
2. No	22	24.4	%																																																																																								
	M	0.0	%																																																																																								
	F	0.0	%																																																																																								
Cuantos																																																																																											
Uno	48	70.6	%																																																																																								
Dos	9	13.2	%																																																																																								
Tres	7	10.3	%																																																																																								
Cuatro	2	2.9	%																																																																																								
Cinco y mas	1	1.5	%																																																																																								
Si	60	66.7	%																																																																																								
No	30	33.3	%																																																																																								
<p>42. Tipo de tenencia de la tierra</p> <table border="0"> <tr> <td>1. Propia pagada</td> <td>43</td> <td>47.8</td> <td>%</td> </tr> <tr> <td>Pleno</td> <td>0</td> <td>0.0</td> <td>%</td> </tr> <tr> <td>Util</td> <td>0</td> <td>0.0</td> <td>%</td> </tr> <tr> <td>Escritura</td> <td>0</td> <td>0.0</td> <td>%</td> </tr> <tr> <td>2. Propia pagando</td> <td>1</td> <td>1.1</td> <td>%</td> </tr> <tr> <td>3. Alquilada</td> <td>23</td> <td>25.6</td> <td>%</td> </tr> <tr> <td>4. Prestada</td> <td>3</td> <td>3.3</td> <td>%</td> </tr> <tr> <td>5. En litigio</td> <td>0</td> <td>0.0</td> <td>%</td> </tr> <tr> <td>6. Comunal</td> <td>0</td> <td>0.0</td> <td>%</td> </tr> <tr> <td>7. No tiene</td> <td>20</td> <td>22.2</td> <td>%</td> </tr> </table>	1. Propia pagada	43	47.8	%	Pleno	0	0.0	%	Util	0	0.0	%	Escritura	0	0.0	%	2. Propia pagando	1	1.1	%	3. Alquilada	23	25.6	%	4. Prestada	3	3.3	%	5. En litigio	0	0.0	%	6. Comunal	0	0.0	%	7. No tiene	20	22.2	%	<p>44. Producen suficientes alimentos para autoconsumo:</p> <table border="0"> <tr> <td>Si</td> <td>60</td> <td>66.7</td> <td>%</td> </tr> <tr> <td>No</td> <td>30</td> <td>33.3</td> <td>%</td> </tr> </table>	Si	60	66.7	%	No	30	33.3	%																																										
1. Propia pagada	43	47.8	%																																																																																								
Pleno	0	0.0	%																																																																																								
Util	0	0.0	%																																																																																								
Escritura	0	0.0	%																																																																																								
2. Propia pagando	1	1.1	%																																																																																								
3. Alquilada	23	25.6	%																																																																																								
4. Prestada	3	3.3	%																																																																																								
5. En litigio	0	0.0	%																																																																																								
6. Comunal	0	0.0	%																																																																																								
7. No tiene	20	22.2	%																																																																																								
Si	60	66.7	%																																																																																								
No	30	33.3	%																																																																																								
<p>47. Cuantas mujeres de la familia participan en organizaciones:</p> <table border="0"> <tr> <td>Ninguno</td> <td>79</td> <td>87.8</td> <td>%</td> </tr> <tr> <td>Uno</td> <td>11</td> <td>12.2</td> <td>%</td> </tr> <tr> <td>Dos</td> <td>0</td> <td>0.0</td> <td>%</td> </tr> <tr> <td>Tres y mas</td> <td>0</td> <td>0.0</td> <td>%</td> </tr> </table>	Ninguno	79	87.8	%	Uno	11	12.2	%	Dos	0	0.0	%	Tres y mas	0	0.0	%	<p>45. De los alimentos que producen obtienen exedentes para la venta:</p> <table border="0"> <tr> <td>Si</td> <td>12</td> <td>13.3</td> <td>%</td> </tr> <tr> <td>No</td> <td>78</td> <td>86.7</td> <td>%</td> </tr> </table>	Si	12	13.3	%	No	78	86.7	%																																																																		
Ninguno	79	87.8	%																																																																																								
Uno	11	12.2	%																																																																																								
Dos	0	0.0	%																																																																																								
Tres y mas	0	0.0	%																																																																																								
Si	12	13.3	%																																																																																								
No	78	86.7	%																																																																																								
<p>Indicadores Socioeconómicos de Nueva Arcadia, Copán</p>	<p>46. Cuantos hombres de la familia participan en organizaciones:</p> <table border="0"> <tr> <td>Ninguno</td> <td>65</td> <td>72.2</td> <td>%</td> </tr> <tr> <td>Uno</td> <td>23</td> <td>25.6</td> <td>%</td> </tr> <tr> <td>Dos</td> <td>2</td> <td>2.2</td> <td>%</td> </tr> <tr> <td>Tres y mas</td> <td>0</td> <td>0.0</td> <td>%</td> </tr> </table> <p>48. En la casa que habita existen los siguientes servicios publicos:</p> <table border="1"> <thead> <tr> <th rowspan="2">No</th> <th rowspan="2">Servicios Publicos</th> <th colspan="2">Lo reciben</th> </tr> <tr> <th>Cant.</th> <th>%</th> </tr> </thead> <tbody> <tr> <td>1</td> <td>Agua de pozo propio</td> <td>0</td> <td>0.0</td> </tr> <tr> <td>2</td> <td>Agua domiciliar de pozo comunal</td> <td>14</td> <td>15.6</td> </tr> <tr> <td>3</td> <td>Acarrea agua de rio o quebrada</td> <td>1</td> <td>1.1</td> </tr> <tr> <td>4</td> <td>Agua domiciliar por acueducto</td> <td>59</td> <td>65.6</td> </tr> <tr> <td>5</td> <td>Agua domiciliar por Manguera</td> <td>9</td> <td>10.0</td> </tr> <tr> <td>6</td> <td>Agua llave publica / fuente</td> <td>7</td> <td>7.8</td> </tr> <tr> <td>7</td> <td>Reservorio de agua lluvia</td> <td>0</td> <td>0.0</td> </tr> <tr> <td>8</td> <td>Servicio sanitario</td> <td>33</td> <td>36.7</td> </tr> <tr> <td>9</td> <td>Letrina</td> <td>40</td> <td>44.4</td> </tr> <tr> <td>10</td> <td>Usa la letrina</td> <td>41</td> <td>45.6</td> </tr> <tr> <td>11</td> <td>Recolección de basura</td> <td>0</td> <td>0.0</td> </tr> <tr> <td>12</td> <td>Aseo de calles</td> <td>1</td> <td>1.1</td> </tr> <tr> <td>13</td> <td>Energia eléctrica domiciliaria</td> <td>43</td> <td>47.8</td> </tr> <tr> <td>14</td> <td>Teléfono (Hondutel)</td> <td>0</td> <td>0.0</td> </tr> <tr> <td>15</td> <td>Teléfono (Celular)</td> <td>56</td> <td>62.2</td> </tr> <tr> <td>16</td> <td>Alumbrada publico</td> <td>27</td> <td>30.0</td> </tr> <tr> <td>17</td> <td>Mantenimiento de calles</td> <td>1</td> <td>1.1</td> </tr> </tbody> </table>	Ninguno	65	72.2	%	Uno	23	25.6	%	Dos	2	2.2	%	Tres y mas	0	0.0	%	No	Servicios Publicos	Lo reciben		Cant.	%	1	Agua de pozo propio	0	0.0	2	Agua domiciliar de pozo comunal	14	15.6	3	Acarrea agua de rio o quebrada	1	1.1	4	Agua domiciliar por acueducto	59	65.6	5	Agua domiciliar por Manguera	9	10.0	6	Agua llave publica / fuente	7	7.8	7	Reservorio de agua lluvia	0	0.0	8	Servicio sanitario	33	36.7	9	Letrina	40	44.4	10	Usa la letrina	41	45.6	11	Recolección de basura	0	0.0	12	Aseo de calles	1	1.1	13	Energia eléctrica domiciliaria	43	47.8	14	Teléfono (Hondutel)	0	0.0	15	Teléfono (Celular)	56	62.2	16	Alumbrada publico	27	30.0	17	Mantenimiento de calles	1	1.1
Ninguno	65	72.2	%																																																																																								
Uno	23	25.6	%																																																																																								
Dos	2	2.2	%																																																																																								
Tres y mas	0	0.0	%																																																																																								
No	Servicios Publicos	Lo reciben																																																																																									
		Cant.	%																																																																																								
1	Agua de pozo propio	0	0.0																																																																																								
2	Agua domiciliar de pozo comunal	14	15.6																																																																																								
3	Acarrea agua de rio o quebrada	1	1.1																																																																																								
4	Agua domiciliar por acueducto	59	65.6																																																																																								
5	Agua domiciliar por Manguera	9	10.0																																																																																								
6	Agua llave publica / fuente	7	7.8																																																																																								
7	Reservorio de agua lluvia	0	0.0																																																																																								
8	Servicio sanitario	33	36.7																																																																																								
9	Letrina	40	44.4																																																																																								
10	Usa la letrina	41	45.6																																																																																								
11	Recolección de basura	0	0.0																																																																																								
12	Aseo de calles	1	1.1																																																																																								
13	Energia eléctrica domiciliaria	43	47.8																																																																																								
14	Teléfono (Hondutel)	0	0.0																																																																																								
15	Teléfono (Celular)	56	62.2																																																																																								
16	Alumbrada publico	27	30.0																																																																																								
17	Mantenimiento de calles	1	1.1																																																																																								



INFORME DE LINEA DE BASE



19. Se murio en la familia un niño (a) menor de 5 años en el 2016:

1. Si 0 **0.0** %

2. No 0 **0.0** %

Femenino 0 **####** %

Masculino 0 **####** %

20. Se manifestaron en algun miembro de su familia las siguientes enfermedades, durante el 2013:

No	Tipo de enfermedad	Se manifesto		Sexo				Asistencia					
		Si	%	M	%	F	%	Publi ca	%	Priv ada	%	Pro pia	%
1	Infecciones Respiratorias Agudas	0	0	0	####	0	####	0	####	0	####	0	####
2	Dengue Clásico	0	0	0	####	0	####	0	####	0	####	0	####
3	Paludismo	0	0	0	####	0	####	0	####	0	####	0	####
4	Dengue Hemorrágico	0	0	0	####	0	####	0	####	0	####	0	####
5	Chagas	0	0	0	####	0	####	0	####	0	####	0	####
6	Alcoholismo	0	0	0	####	0	####	0	####	0	####	0	####
7	Discapacidad en Niños/Niñas	0	0	0	####	0	####	0	####	0	####	0	####
8	Discapacidad en Jovenes	0	0	0	####	0	####	0	####	0	####	0	####
9	Discapacidad en adultos	0	0	0	####	0	####	0	####	0	####	0	####
10	Discapacidad en Adulto Mayor	0	0	0	####	0	####	0	####	0	####	0	####
11	Tuberculosis	0	0	0	####	0	####	0	####	0	####	0	####
12	Cancer	0	0	0	####	0	####	0	####	0	####	0	####
13	Diarreas	1	2	1	100	0	0	1	100	0	0	0	0
14	De la piel	0	0	0	####	0	####	0	####	0	####	0	####
15	Otros:	0	0	0	####	0	####	0	####	0	####	0	####

21. Tipo de vivienda en uso:

Casa	<u>12</u>	100.0	%
Apartamento Independiente	<u>0</u>	0.0	%
Local no abitacional	<u>0</u>	0.0	%
Cuarto mesón (cuarterias)	<u>0</u>	0.0	%
Casa improvisada	<u>0</u>	0.0	%

22. Materiales de construcción de las paredes:

1. Adobe	<u>6</u>	50.0	%
2. Bloque	<u>2</u>	16.7	%
3. Bahareque	<u>4</u>	33.3	%
4. Madera	<u>0</u>	0.0	%
5. Desperdicios	<u>0</u>	0.0	%
6. Ladrillo	<u>0</u>	0.0	%
7. Piedra	<u>0</u>	0.0	%

23. Tenencia de la vivienda:

Propia totalmente pagada	<u>9</u>	75.0	%
Dominio:			
Pleno	<u>3</u>	33.3	%
Escritura	<u>0</u>	0.0	%
Util	<u>6</u>	66.7	%
Sexo:			
Masculino	<u>8</u>	88.9	%
Femenino	<u>1</u>	11.1	%
Ambos	<u>0</u>	0.0	%
Propia Pagando	<u>1</u>	8.3	%
Alquilada	<u>0</u>	0.0	%
Prestada	<u>2</u>	16.7	%



INFORME DE LINEA DE BASE

24. Cuales son los principales problemas de la vivienda.

No tiene repello	<u>2</u>	<u>16.7</u>	%	Externo	<u>2</u>	<u>100.0</u>	%	Interno	<u>2</u>	<u>#####</u>	%
Piso de tierra	<u>6</u>	<u>50.0</u>	%								
Falta de cielo falso	<u>2</u>	<u>16.7</u>	%								
Problemas estructurales	<u>5</u>	<u>41.7</u>	%								
Techo en mal estado	<u>4</u>	<u>33.3</u>	%								
Ninguno	<u>1</u>	<u>8.3</u>	%								

25. Condiciones de la vivienda:

Buena	<u>1</u>	<u>8.3</u>	%
Regular	<u>9</u>	<u>75.0</u>	%
Mala	<u>2</u>	<u>16.7</u>	%

29. Cuántas piezas se utilizan como dormitorio:

Una	<u>9</u>	<u>75.0</u>	%
Dos	<u>2</u>	<u>16.7</u>	%
Tres	<u>1</u>	<u>8.3</u>	%
Cuatro y mas	<u>0</u>	<u>0.0</u>	%

26. Freceuntementeque utilizan para cocinar:

Electricidad	<u>0</u>	<u>0.0</u>	%
Gas volátil (Chimbo)	<u>0</u>	<u>0.0</u>	%
Gas (Kerosén)	<u>0</u>	<u>0.0</u>	%
Leña	<u>12</u>	<u>#####</u>	%
No Cosina	<u>0</u>	<u>0.0</u>	%

30. Cuántas familias viven en esta casa:

Una	<u>12</u>	<u>100.0</u>	%
Dos	<u>0</u>	<u>0.0</u>	%
Tres	<u>0</u>	<u>0.0</u>	%
Cuatro	<u>0</u>	<u>0.0</u>	%
Cinco y mas	<u>0</u>	<u>0.0</u>	%
			Familias
			<u>12</u>

27. Cuanas piezas tiene esta vivienda:

Una	<u>2</u>	<u>16.7</u>	%
Dos	<u>4</u>	<u>33.3</u>	%
Tres	<u>2</u>	<u>16.7</u>	%
Cuatro	<u>3</u>	<u>25.0</u>	%
Cinco	<u>1</u>	<u>8.3</u>	%
Seis y mas	<u>0</u>	<u>0.0</u>	%

31. Ha emigrado algun miembro de su hogar:

Si	<u>0</u>	<u>0.0</u>	%
Cuantos	<u>0</u>	<u>0.0</u>	%
Sexo:			
Maculino	<u>0</u>	<u>#####</u>	%
Femenino	<u>0</u>	<u>#####</u>	%
Dentro del pais	<u>0</u>	<u>#####</u>	%
Otro pais	<u>0</u>	<u>#####</u>	%
No	<u>0</u>	<u>0.0</u>	%

28. Cuanos baños tiene:

No tiene baño	<u>0</u>	<u>0.0</u>	%
Uno	<u>12</u>	<u>#####</u>	%
Dos	<u>0</u>	<u>0.0</u>	%
Tres y mas	<u>0</u>	<u>0.0</u>	%

32. Conoce usted casos de violencia intrafamiliar en el barrio en el ultimo año:

Si	<u>0</u>	<u>-</u>	%	Cuantos	<u>0</u>	<u>###</u>	%
No	<u>0</u>	<u>-</u>	%				



INFORME DE LINEA DE BASE



33. Le ha sucedido algún caso de violencia a usted o a su familia en el ultimo año:

Si 0 **0.0** % Cuantos 0 **0.0** % No 0 **0.0** %

34. Situación educativa actual, e igualdad entre los sexos, de los niños en edad escolar (4 a 23 años **18**)

Sexo		Grado que actualmente cursan o cursaron											Estudian ahora	
M	F	Pre Grado	Primer Grado	Segundo Grado	Tercero Grado	Cuarto Grado	Quinto Grado	Sexto Grado	Básico	Diver.	Univ.	Ning.	Si	No
9	9	0	2	1	1	0	1	12	0	0	0	1	8	10
50.0%	50.0%	0.0%	11.1%	5.6%	5.6%	0.0%	5.6%	66.7%	0.0%	0.0%	0.0%	5.6%	44.4%	55.6%

35. Profesión u oficio e ingresos de los miembros de la familia en edad de trabajar:

Pea Ocupada y Desocupada

Si	%	No	%	Ingresos	Cant.	%
20	51.3	19	48.7	Ingresos Menos de 1,000	0	0.0
				Ingresos entre Lps. 1,001 a 2,000	0	0.0
				Ingresos entre Lps. 2,001 a 4,000	0	0.0
				Ingresos entre Lps. 4,001 a 8,000	0	0.0
				Ingresos entre Lps. 8,001 y más	0	0.0

36. Alguien de la familia ha obtenido algún tipo de prestamo:

Si 0 **-** %
 No 0 **-** %
 M 0 **-** %
 F 0 **-** %

39. Cuantos son los ingresos mensuales familiares:

Rangos (Lps)	Hogar	%
de 1,000.00	0	0.00
1,001 - 2,000	4	33.33
2,001 - 4,000	3	25.00
4,001 - 8,000	5	41.67
8,001 - 12,000	0	0.00
12,001 - 20,000	0	0.00
20,001 - 30,000	0	0.00
30,001 - 50,000	0	0.00
50,001 y Mas	0	0.00

37. Reciben remesas:

Si 0 **-** %
 No 0 **-** %

38. Cuanto Ips.

No.	Rango	Cant.	%
1	0.01 - 1000.00	0	#DIV/0!
2	1000.01 - 2000.00	0	#DIV/0!
3	2000.01 - y mas	0	#DIV/0!

40. Los ingresos familiares ajustan para alimentarse los:

1. 3 tiempos 9 **75.0** %
 2. 2 tiempos 3 **25.0** %
 3. 1 tiempos 0 **0.0** %



INFORME DE LINEA DE BASE

Frecuencia Aldea Santa Luz

MANCOMUNIDAD CHORTI																																																																																																																							
MUNICIPALIDAD DE NUEVA ARCADIA, COPÁN																																																																																																																							
Encuesta Socioeconomica para Establecer Linea de Base a Nivel Municipal																																																																																																																							
(en el marco de los ODS, PLAN DE NACIÓN Y VISIÓN DE PAIS)																																																																																																																							
DATOS GENERALES																																																																																																																							
Municipio: Nueva Arcadia, Copán.																																																																																																																							
Aldea Santa Luz																																																																																																																							
Población: 376				Vivienda: 87																																																																																																																			
12. Clasificación de personas por rangos de edades y sexos <table border="1" style="width: 100%; border-collapse: collapse; margin-top: 10px;"> <thead> <tr> <th rowspan="2">No</th> <th rowspan="2">Rangos de Edades</th> <th rowspan="2">No. De Personas</th> <th colspan="2">Sexo</th> <th colspan="2">saben leer y escribir</th> </tr> <tr> <th>F</th> <th>M</th> <th>F</th> <th>M</th> </tr> </thead> <tbody> <tr><td>1</td><td>Menores de 1 año</td><td>20</td><td>6</td><td>14</td><td>0</td><td>0</td></tr> <tr><td>2</td><td>De 1 a 4 años</td><td>32</td><td>15</td><td>17</td><td>0</td><td>0</td></tr> <tr><td>3</td><td>De 5 a 6 años</td><td>16</td><td>7</td><td>9</td><td>5</td><td>3</td></tr> <tr><td>4</td><td>De 7 a 12 años</td><td>58</td><td>27</td><td>31</td><td>26</td><td>28</td></tr> <tr><td>5</td><td>De 13 a 15 años</td><td>33</td><td>15</td><td>18</td><td>14</td><td>18</td></tr> <tr><td>6</td><td>De 16 a 18 años</td><td>23</td><td>9</td><td>14</td><td>9</td><td>14</td></tr> <tr><td>7</td><td>De 19 a 23 años</td><td>38</td><td>24</td><td>14</td><td>21</td><td>12</td></tr> <tr><td>8</td><td>De 24 a 30 años</td><td>42</td><td>22</td><td>20</td><td>17</td><td>14</td></tr> <tr><td>9</td><td>De 31 a 40 años</td><td>45</td><td>25</td><td>20</td><td>22</td><td>16</td></tr> <tr><td>10</td><td>De 41 a 50 años</td><td>20</td><td>9</td><td>11</td><td>6</td><td>9</td></tr> <tr><td>11</td><td>De 51 a 64 años</td><td>20</td><td>11</td><td>9</td><td>9</td><td>5</td></tr> <tr><td>12</td><td>De 65 años y mas</td><td>29</td><td>16</td><td>13</td><td>5</td><td>5</td></tr> </tbody> </table>				No	Rangos de Edades	No. De Personas	Sexo		saben leer y escribir		F	M	F	M	1	Menores de 1 año	20	6	14	0	0	2	De 1 a 4 años	32	15	17	0	0	3	De 5 a 6 años	16	7	9	5	3	4	De 7 a 12 años	58	27	31	26	28	5	De 13 a 15 años	33	15	18	14	18	6	De 16 a 18 años	23	9	14	9	14	7	De 19 a 23 años	38	24	14	21	12	8	De 24 a 30 años	42	22	20	17	14	9	De 31 a 40 años	45	25	20	22	16	10	De 41 a 50 años	20	9	11	6	9	11	De 51 a 64 años	20	11	9	9	5	12	De 65 años y mas	29	16	13	5	5	15. Quien atendio el parto <table style="width: 100%; margin-top: 10px;"> <tr><td>1. Enfermera</td><td style="text-align: right;">7</td><td style="text-align: right;">7.4 %</td></tr> <tr><td>2. Partera</td><td style="text-align: right;">1</td><td style="text-align: right;">1.1 %</td></tr> <tr><td>3. Medico</td><td style="text-align: right;">17</td><td style="text-align: right;">17.9 %</td></tr> <tr><td>4. Ella sola</td><td style="text-align: right;">0</td><td style="text-align: right;">0.0 %</td></tr> <tr><td>5. Marido</td><td style="text-align: right;">0</td><td style="text-align: right;">0.0 %</td></tr> <tr><td>6. Otra Persona</td><td style="text-align: right;">0</td><td style="text-align: right;">0.0 %</td></tr> </table>			1. Enfermera	7	7.4 %	2. Partera	1	1.1 %	3. Medico	17	17.9 %	4. Ella sola	0	0.0 %	5. Marido	0	0.0 %	6. Otra Persona	0	0.0 %
No	Rangos de Edades	No. De Personas	Sexo				saben leer y escribir																																																																																																																
			F	M	F	M																																																																																																																	
1	Menores de 1 año	20	6	14	0	0																																																																																																																	
2	De 1 a 4 años	32	15	17	0	0																																																																																																																	
3	De 5 a 6 años	16	7	9	5	3																																																																																																																	
4	De 7 a 12 años	58	27	31	26	28																																																																																																																	
5	De 13 a 15 años	33	15	18	14	18																																																																																																																	
6	De 16 a 18 años	23	9	14	9	14																																																																																																																	
7	De 19 a 23 años	38	24	14	21	12																																																																																																																	
8	De 24 a 30 años	42	22	20	17	14																																																																																																																	
9	De 31 a 40 años	45	25	20	22	16																																																																																																																	
10	De 41 a 50 años	20	9	11	6	9																																																																																																																	
11	De 51 a 64 años	20	11	9	9	5																																																																																																																	
12	De 65 años y mas	29	16	13	5	5																																																																																																																	
1. Enfermera	7	7.4 %																																																																																																																					
2. Partera	1	1.1 %																																																																																																																					
3. Medico	17	17.9 %																																																																																																																					
4. Ella sola	0	0.0 %																																																																																																																					
5. Marido	0	0.0 %																																																																																																																					
6. Otra Persona	0	0.0 %																																																																																																																					
13. Cuantas madres solteras hay en el hogar: <div style="text-align: right; margin-right: 50px;"> 12 12.8 % </div>				16. Hubo alguna muerte materna durante el parto o post parto en la familia en el 2016 (hogares) 1. Si 0 0.0 % 2. No 0 0.0 %																																																																																																																			
14. Cuantos niñ@s nacieron en la familia durante 2016: <div style="text-align: right; margin-right: 50px;"> 27 31.0 % </div> <div style="text-align: right; margin-right: 50px; margin-top: 10px;"> Femenino _____ 0.0 % Masculino _____ 0.0 % </div> <div style="margin-top: 10px;"> Mujeres en edad reproductiva 95 </div>				17. Planifica la familia con su pareja: 1. Si 17 19.5 % 2. No 69 79.3 %																																																																																																																			
				18. Tipo de método que usa: <table style="width: 100%; margin-top: 10px;"> <tr><td>1. Ritmo</td><td style="text-align: right;">1</td><td style="text-align: right;">5.9 %</td></tr> <tr><td>2. Diu</td><td style="text-align: right;">0</td><td style="text-align: right;">0.0 %</td></tr> <tr><td>3. Pastilla</td><td style="text-align: right;">2</td><td style="text-align: right;">11.8 %</td></tr> <tr><td>4. Preservativo</td><td style="text-align: right;">1</td><td style="text-align: right;">5.9 %</td></tr> <tr><td>5. Inyección</td><td style="text-align: right;">11</td><td style="text-align: right;">64.7 %</td></tr> <tr><td>6. Operación</td><td style="text-align: right;">2</td><td style="text-align: right;">11.8 %</td></tr> <tr><td> 6.1. F</td><td style="text-align: right;">1</td><td style="text-align: right;">5.9 %</td></tr> <tr><td> 6.2. M</td><td style="text-align: right;">1</td><td style="text-align: right;">5.9 %</td></tr> </table>			1. Ritmo	1	5.9 %	2. Diu	0	0.0 %	3. Pastilla	2	11.8 %	4. Preservativo	1	5.9 %	5. Inyección	11	64.7 %	6. Operación	2	11.8 %	6.1. F	1	5.9 %	6.2. M	1	5.9 %																																																																																									
1. Ritmo	1	5.9 %																																																																																																																					
2. Diu	0	0.0 %																																																																																																																					
3. Pastilla	2	11.8 %																																																																																																																					
4. Preservativo	1	5.9 %																																																																																																																					
5. Inyección	11	64.7 %																																																																																																																					
6. Operación	2	11.8 %																																																																																																																					
6.1. F	1	5.9 %																																																																																																																					
6.2. M	1	5.9 %																																																																																																																					



INFORME DE LINEA DE BASE



19. Se murio en la familia un niño (a) menor de 5 años en el 2016:

1. Si 0 **0.0** %

2. No 0 **0.0** %

Femenino 0 **####** %

Masculino 0 **####** %

20. Se manifestaron en algun miembro de su familia las siguientes enfermedades, durante el 2013:

No	Tipo de enfermedad	Se manifestó		Sexo				Asistencia					
		Si	%	M	%	F	%	Publi ca	%	Priv ada	%	Pro pia	%
1	Infecciones Respiratorias Agudas	63	17	29	46	34	54	52	83	2	3	3	5
2	Dengue Clásico	30	8	15	50	15	50	30	100	0	0	0	0
3	Paludismo	0	0	0	#####	0	#####	0	#####	0	#####	0	#####
4	Dengue Hemorrágico	0	0	0	#####	0	#####	0	#####	0	#####	0	#####
5	Chagas	0	0	0	#####	0	#####	0	#####	0	#####	0	#####
6	Alcoholismo	1	###	1	100	0	0	1	100	0	0	0	0
7	Discapacidad en Niños/Niñas	0	0	0	#####	0	#####	0	#####	0	#####	0	#####
8	Discapacidad en Jovenes	0	0	0	#####	0	#####	0	#####	0	#####	0	#####
9	Discapacidad en adultos	0	0	0	#####	0	#####	0	#####	0	#####	0	#####
10	Discapacidad en Adulto Mayor	0	0	0	#####	0	#####	0	#####	0	#####	0	#####
11	Tuberculosis	0	0	0	#####	0	#####	0	#####	0	#####	0	#####
12	Cancer	0	0	0	#####	0	#####	0	#####	0	#####	0	#####
13	Diarreas	15	4	8	53	7	47	15	100	0	0	0	0
14	De la piel	0	0	0	#####	0	#####	0	#####	0	#####	0	#####
15	Otros:	1	0	0	0	1	100	1	100	0	0	0	0

21. Tipo de vivienda en uso:

Casa	<u>87</u>	100.0 %
Apartamento Independiente	<u>0</u>	0.0 %
Local no abitacional	<u>0</u>	0.0 %
Cuarto mesón (cuarterias)	<u>0</u>	0.0 %
Casa improvisada	<u>0</u>	0.0 %

22. Materiales de construcción de las paredes:

1. Adobe	<u>35</u>	40.2 %
2. Bloque	<u>51</u>	58.6 %
3. Bahareque	<u>1</u>	1.1 %
4. Madera	<u>0</u>	0.0 %
5. Desperdicios	<u>0</u>	0.0 %
6. Ladrillo	<u>0</u>	0.0 %
7. Piedra	<u>0</u>	0.0 %

23. Tenencia de la vivienda:

Propia totalmente pagada	<u>66</u>	75.9 %
Propia Pagando	<u>5</u>	5.7 %
Alquilada	<u>10</u>	11.5 %
Prestada	<u>6</u>	6.9 %
Dominio:		
Pleno	<u>66</u>	#### %
Escritura	<u>2</u>	3.0 %
Util	<u>56</u>	84.8 %
Sexo:		
Masculino	<u>48</u>	72.7 %
Femenino	<u>16</u>	24.2 %
Ambos	<u>2</u>	3.0 %



INFORME DE LINEA DE BASE

24. Cuales son los principales problemas de la vivienda.

No tiene repello	<u>47</u>	<u>54.0</u>	%	Externo	<u>44</u>	<u>93.6</u>	%	Interno	<u>45</u>	<u>95.7</u>	%
Piso de tierra	<u>22</u>	<u>25.3</u>	%								
Falta de cielo falso	<u>25</u>	<u>28.7</u>	%								
Problemas estructurales	<u>21</u>	<u>24.1</u>	%								
Techo en mal estado	<u>27</u>	<u>31.0</u>	%								
Ninguno	<u>24</u>	<u>27.6</u>	%								

25. Condiciones de la vivienda:

Buena	<u>24</u>	<u>27.6</u>	%
Regular	<u>43</u>	<u>49.4</u>	%
Mala	<u>20</u>	<u>23.0</u>	%

29. Cuántas piezas se utilizan como dormitorio:

Una	<u>51</u>	<u>58.6</u>	%
Dos	<u>20</u>	<u>23.0</u>	%
Tres	<u>14</u>	<u>16.1</u>	%
Cuatro y mas	<u>1</u>	<u>1.1</u>	%

26. Freceuntementeque utilizan para cocinar:

Electricidad	<u>2</u>	<u>2.3</u>	%
Gas volátil (Chimbo)	<u>18</u>	<u>20.7</u>	%
Gas (Kerosén)	<u>0</u>	<u>0.0</u>	%
Leña	<u>78</u>	<u>89.7</u>	%
No Cosina	<u>1</u>	<u>1.1</u>	%

30. Cuántas familias viven en esta casa:

Una	<u>83</u>	<u>95.4</u>	%
Dos	<u>2</u>	<u>2.3</u>	%
Tres	<u>1</u>	<u>1.1</u>	%
Cuatro	<u>1</u>	<u>1.1</u>	%
Cinco y mas	<u>0</u>	<u>0.0</u>	%
			Familias
			<u>94</u>

27. Cuanas piezas tiene esta vivienda:

Una	<u>8</u>	<u>9.2</u>	%
Dos	<u>23</u>	<u>26.4</u>	%
Tres	<u>21</u>	<u>24.1</u>	%
Cuatro	<u>19</u>	<u>21.8</u>	%
Cinco	<u>9</u>	<u>10.3</u>	%
Seis y mas	<u>2</u>	<u>2.3</u>	%

31. Ha emigrado algun miembro de su hogar:

Si	<u>5</u>	<u>5.7</u>	%
Cuantos	<u>5</u>	<u>5.7</u>	%
Sexo:			
Maculino	<u>4</u>	<u>80.0</u>	%
Femenino	<u>1</u>	<u>20.0</u>	%
Dentro del pais	<u>0</u>	<u>0.0</u>	%
Otro pais	<u>5</u>	<u>100.0</u>	%
No	<u>0</u>	<u>0.0</u>	%

28. Cuanos baños tiene:

No tiene baño	<u>7</u>	<u>8.0</u>	%
Uno	<u>72</u>	<u>82.8</u>	%
Dos	<u>8</u>	<u>9.2</u>	%
Tres y mas	<u>0</u>	<u>0.0</u>	%

32. Conoce usted casos de violencia intrafamiliar en el barrio en el ultimo año:

Si	<u>3</u>	<u>3.45</u>	%	Cuantos	<u>3</u>	<u>###</u>	%
No	<u>0</u>	<u>-</u>	%				



INFORME DE LINEA DE BASE



33. Le ha sucedido algún caso de violencia a usted o a su familia en el ultimo año:

Si 1 **1.1** % Cuantos 1 **0.3** % No 0 **0.0** %

34. Situación educativa actual, e igualdad entre los sexos, de los niños en edad escolar (4 a 23 años **178**)

Sexo		Grado que actualmente cursan o cursaron											Estudian ahora	
M	F	Pre Grado	Primer Grado	Segundo Grado	Tercero Grado	Cuarto Grado	Quinto Grado	Sexto Grado	Básico	Diver.	Univ.	Ning.	Si	No
80	98	9	15	18	17	11	17	53	22	8	0	8	91	87
44.4%	55.6%	5.1%	8.4%	10.1%	9.6%	6.2%	9.6%	29.8%	12.4%	4.5%	0.0%	4.5%	51.1%	48.9%

35. Profesión u oficio e ingresos de los miembros de la familia en edad de trabajar:

Pea Ocupada y Desocupada

Si	%	No	%	Ingresos	Cant.	%
				Menos de 1,000	6	4.9 %
123	43.3	161	56.7	Ingresos entre Lps. 1,001 a 2,000	4	3.3 %
				Ingresos entre Lps. 2,001 a 4,000	33	26.8 %
				Ingresos entre Lps. 4,001 a 8,000	23	18.7 %
				Ingresos entre Lps. 8,001 y más	12	9.8 %

36. Alguien de la familia ha obtenido algún tipo de prestamo:

Si 4 **4.60** %
 No 0 **-** %
 M 2 **0.53** %
 F 2 **0.53** %

39. Cuantos son los ingresos mensuales familiares:

Rangos (Lps)	Hogar	%
de 1,000.00	6	6.90
1,001 - 2,000	4	4.60
2,001 - 4,000	33	37.93
4,001 - 8,000	23	26.44
8,001 - 12,000	12	13.79
12,001 - 20,000	5	5.75
20,001 - 30,000	3	3.45
30,001 - 50,000	1	1.15
50,001 y Mas	0	0.00

37. Reciben remesas:

Si 7 **8.05** %
 No 80 **91.95** %

38. Cuanto Ips.

No.	Rango	Cant.	%
1	0.01 - 1000.00	2	28.57
2	1000.01 - 2000.00	1	14.29
3	2000.01 - y mas	4	57.14

40. Los ingresos familiares ajustan para alimentarse los:

1. 3 tiempos 71 **81.6** %
 2. 2 tiempos 16 **18.4** %
 3. 1 tiempos 0 **0.0** %



INFORME DE LINEA DE BASE

<p>41. Trabaja por cuenta propia la tierra alguien en la familia</p> <table border="0"> <tr> <td>1. Si</td> <td>42</td> <td>48.3</td> <td>%</td> </tr> <tr> <td>2. No</td> <td>45</td> <td>51.7</td> <td>%</td> </tr> <tr> <td colspan="4"> </td> </tr> <tr> <td></td> <td>M</td> <td>58</td> <td>20.4 %</td> </tr> <tr> <td></td> <td>F</td> <td>2</td> <td>0.7 %</td> </tr> <tr> <td colspan="4"> </td> </tr> <tr> <td>Cuantos</td> <td></td> <td></td> <td></td> </tr> <tr> <td>Uno</td> <td>32</td> <td>76.2</td> <td>%</td> </tr> <tr> <td>Dos</td> <td>4</td> <td>9.5</td> <td>%</td> </tr> <tr> <td>Tres</td> <td>4</td> <td>9.5</td> <td>%</td> </tr> <tr> <td>Cuatro</td> <td>2</td> <td>4.8</td> <td>%</td> </tr> <tr> <td>Cinco y mas</td> <td>0</td> <td>0.0</td> <td>%</td> </tr> </table>	1. Si	42	48.3	%	2. No	45	51.7	%						M	58	20.4 %		F	2	0.7 %					Cuantos				Uno	32	76.2	%	Dos	4	9.5	%	Tres	4	9.5	%	Cuatro	2	4.8	%	Cinco y mas	0	0.0	%	<p>43. Se producen alimentos en la familia:</p> <table border="0"> <tr> <td>Si</td> <td>44</td> <td>50.6</td> <td>%</td> </tr> <tr> <td>No</td> <td>43</td> <td>49.4</td> <td>%</td> </tr> </table>	Si	44	50.6	%	No	43	49.4	%																																		
1. Si	42	48.3	%																																																																																								
2. No	45	51.7	%																																																																																								
	M	58	20.4 %																																																																																								
	F	2	0.7 %																																																																																								
Cuantos																																																																																											
Uno	32	76.2	%																																																																																								
Dos	4	9.5	%																																																																																								
Tres	4	9.5	%																																																																																								
Cuatro	2	4.8	%																																																																																								
Cinco y mas	0	0.0	%																																																																																								
Si	44	50.6	%																																																																																								
No	43	49.4	%																																																																																								
<p>42. Tipo de tenencia de la tierra</p> <table border="0"> <tr> <td>1. Propia pagada</td> <td>14</td> <td>16.1</td> <td>%</td> </tr> <tr> <td>Pleno</td> <td>0</td> <td>0.0</td> <td>%</td> </tr> <tr> <td>Util</td> <td>0</td> <td>0.0</td> <td>%</td> </tr> <tr> <td>Escritura</td> <td>0</td> <td>0.0</td> <td>%</td> </tr> <tr> <td>2. Propia pagando</td> <td>8</td> <td>9.2</td> <td>%</td> </tr> <tr> <td>3. Alquilada</td> <td>17</td> <td>19.5</td> <td>%</td> </tr> <tr> <td>4. Prestada</td> <td>0</td> <td>0.0</td> <td>%</td> </tr> <tr> <td>5. En litigio</td> <td>0</td> <td>0.0</td> <td>%</td> </tr> <tr> <td>6. Comunal</td> <td>0</td> <td>0.0</td> <td>%</td> </tr> <tr> <td>7. No tiene</td> <td>1</td> <td>1.1</td> <td>%</td> </tr> </table>	1. Propia pagada	14	16.1	%	Pleno	0	0.0	%	Util	0	0.0	%	Escritura	0	0.0	%	2. Propia pagando	8	9.2	%	3. Alquilada	17	19.5	%	4. Prestada	0	0.0	%	5. En litigio	0	0.0	%	6. Comunal	0	0.0	%	7. No tiene	1	1.1	%	<p>44. Producen suficientes alimentos para autoconsumo:</p> <table border="0"> <tr> <td>Si</td> <td>35</td> <td>40.2</td> <td>%</td> </tr> <tr> <td>No</td> <td>52</td> <td>59.8</td> <td>%</td> </tr> </table>	Si	35	40.2	%	No	52	59.8	%																																										
1. Propia pagada	14	16.1	%																																																																																								
Pleno	0	0.0	%																																																																																								
Util	0	0.0	%																																																																																								
Escritura	0	0.0	%																																																																																								
2. Propia pagando	8	9.2	%																																																																																								
3. Alquilada	17	19.5	%																																																																																								
4. Prestada	0	0.0	%																																																																																								
5. En litigio	0	0.0	%																																																																																								
6. Comunal	0	0.0	%																																																																																								
7. No tiene	1	1.1	%																																																																																								
Si	35	40.2	%																																																																																								
No	52	59.8	%																																																																																								
<p>47. Cuantas mujeres de la familia participan en organizaciones:</p> <table border="0"> <tr> <td>Ninguno</td> <td>69</td> <td>79.3</td> <td>%</td> </tr> <tr> <td>Uno</td> <td>16</td> <td>18.4</td> <td>%</td> </tr> <tr> <td>Dos</td> <td>1</td> <td>1.1</td> <td>%</td> </tr> <tr> <td>Tres y mas</td> <td>1</td> <td>1.1</td> <td>%</td> </tr> </table>	Ninguno	69	79.3	%	Uno	16	18.4	%	Dos	1	1.1	%	Tres y mas	1	1.1	%	<p>45. De los alimentos que producen obtienen exedentes para la venta:</p> <table border="0"> <tr> <td>Si</td> <td>15</td> <td>17.2</td> <td>%</td> </tr> <tr> <td>No</td> <td>72</td> <td>82.8</td> <td>%</td> </tr> </table>	Si	15	17.2	%	No	72	82.8	%																																																																		
Ninguno	69	79.3	%																																																																																								
Uno	16	18.4	%																																																																																								
Dos	1	1.1	%																																																																																								
Tres y mas	1	1.1	%																																																																																								
Si	15	17.2	%																																																																																								
No	72	82.8	%																																																																																								
<p>Indicadores Socioeconómicos de Nueva Arcadia, Copán</p>	<p>46. Cuantos hombres de la familia participan en organizaciones:</p> <table border="0"> <tr> <td>Ninguno</td> <td>74</td> <td>85.1</td> <td>%</td> </tr> <tr> <td>Uno</td> <td>13</td> <td>14.9</td> <td>%</td> </tr> <tr> <td>Dos</td> <td>0</td> <td>0.0</td> <td>%</td> </tr> <tr> <td>Tres y mas</td> <td>0</td> <td>0.0</td> <td>%</td> </tr> </table> <p>48. En la casa que habita existen los siguientes servicios publicos:</p> <table border="1"> <thead> <tr> <th rowspan="2">No</th> <th rowspan="2">Servicios Publicos</th> <th colspan="2">Lo reciben</th> </tr> <tr> <th>Cant.</th> <th>%</th> </tr> </thead> <tbody> <tr> <td>1</td> <td>Agua de pozo propio</td> <td>0</td> <td>0.0</td> </tr> <tr> <td>2</td> <td>Agua domiciliar de pozo comunal</td> <td>3</td> <td>3.4</td> </tr> <tr> <td>3</td> <td>Acarrea agua de rio o quebrada</td> <td>1</td> <td>1.1</td> </tr> <tr> <td>4</td> <td>Agua domiciliar por acueducto</td> <td>38</td> <td>43.7</td> </tr> <tr> <td>5</td> <td>Agua domiciliar por Manguera</td> <td>6</td> <td>6.9</td> </tr> <tr> <td>6</td> <td>Agua llave publica / fuente</td> <td>37</td> <td>42.5</td> </tr> <tr> <td>7</td> <td>Reservorio de agua lluvia</td> <td>1</td> <td>1.1</td> </tr> <tr> <td>8</td> <td>Servicio sanitario</td> <td>40</td> <td>46.0</td> </tr> <tr> <td>9</td> <td>Letrina</td> <td>61</td> <td>70.1</td> </tr> <tr> <td>10</td> <td>Usa la letrina</td> <td>59</td> <td>67.8</td> </tr> <tr> <td>11</td> <td>Recolección de basura</td> <td>0</td> <td>0.0</td> </tr> <tr> <td>12</td> <td>Aseo de calles</td> <td>1</td> <td>1.1</td> </tr> <tr> <td>13</td> <td>Energia eléctrica domiciliaria</td> <td>78</td> <td>89.7</td> </tr> <tr> <td>14</td> <td>Teléfono (Hondutel)</td> <td>0</td> <td>0.0</td> </tr> <tr> <td>15</td> <td>Teléfono (Celular)</td> <td>72</td> <td>82.8</td> </tr> <tr> <td>16</td> <td>Alumbrada publico</td> <td>62</td> <td>71.3</td> </tr> <tr> <td>17</td> <td>Mantenimiento de calles</td> <td>1</td> <td>1.1</td> </tr> </tbody> </table>	Ninguno	74	85.1	%	Uno	13	14.9	%	Dos	0	0.0	%	Tres y mas	0	0.0	%	No	Servicios Publicos	Lo reciben		Cant.	%	1	Agua de pozo propio	0	0.0	2	Agua domiciliar de pozo comunal	3	3.4	3	Acarrea agua de rio o quebrada	1	1.1	4	Agua domiciliar por acueducto	38	43.7	5	Agua domiciliar por Manguera	6	6.9	6	Agua llave publica / fuente	37	42.5	7	Reservorio de agua lluvia	1	1.1	8	Servicio sanitario	40	46.0	9	Letrina	61	70.1	10	Usa la letrina	59	67.8	11	Recolección de basura	0	0.0	12	Aseo de calles	1	1.1	13	Energia eléctrica domiciliaria	78	89.7	14	Teléfono (Hondutel)	0	0.0	15	Teléfono (Celular)	72	82.8	16	Alumbrada publico	62	71.3	17	Mantenimiento de calles	1	1.1
Ninguno	74	85.1	%																																																																																								
Uno	13	14.9	%																																																																																								
Dos	0	0.0	%																																																																																								
Tres y mas	0	0.0	%																																																																																								
No	Servicios Publicos	Lo reciben																																																																																									
		Cant.	%																																																																																								
1	Agua de pozo propio	0	0.0																																																																																								
2	Agua domiciliar de pozo comunal	3	3.4																																																																																								
3	Acarrea agua de rio o quebrada	1	1.1																																																																																								
4	Agua domiciliar por acueducto	38	43.7																																																																																								
5	Agua domiciliar por Manguera	6	6.9																																																																																								
6	Agua llave publica / fuente	37	42.5																																																																																								
7	Reservorio de agua lluvia	1	1.1																																																																																								
8	Servicio sanitario	40	46.0																																																																																								
9	Letrina	61	70.1																																																																																								
10	Usa la letrina	59	67.8																																																																																								
11	Recolección de basura	0	0.0																																																																																								
12	Aseo de calles	1	1.1																																																																																								
13	Energia eléctrica domiciliaria	78	89.7																																																																																								
14	Teléfono (Hondutel)	0	0.0																																																																																								
15	Teléfono (Celular)	72	82.8																																																																																								
16	Alumbrada publico	62	71.3																																																																																								
17	Mantenimiento de calles	1	1.1																																																																																								



INFORME DE LINEA DE BASE

Frecuencia Aldea San Pablo del Roble

MANCOMUNIDAD CHORTI MUNICIPALIDAD DE NUEVA ARCADIA, COPÁN Encuesta Socioeconomica para Establecer Linea de Base a Nivel Municipal (en el marco de los ODS, PLAN DE NACIÓN Y VISIÓN DE PAIS)						
DATOS GENERALES						
Municipio: Nueva Arcadia Copán.						
Aldea El Roble						
Población: 612				Vivienda: 132		
12. Clasificación de personas por rangos de edades y sexos				15. Quien atendio el parto		
No	Rangos de Edades	No. De Personas	Sexo		saben leer y escribir	
			F	M	F	M
1	Menores de 1 año	9	6	3	0	0
2	De 1 a 4 años	57	29	28	0	1
3	De 5 a 6 años	28	13	15	9	5
4	De 7 a 12 años	97	53	44	49	40
5	De 13 a 15 años	67	37	30	35	25
6	De 16 a 18 años	51	24	27	21	24
7	De 19 a 23 años	53	26	27	24	23
8	De 24 a 30 años	48	23	25	21	24
9	De 31 a 40 años	67	36	31	30	23
10	De 41 a 50 años	49	29	20	23	15
11	De 51 a 64 años	41	16	25	11	19
12	De 65 años y mas	45	23	22	13	12
13. Cuantas madres solteras hay en el hogar: _____ 28 _____ 20.6 %				16. Hubo alguna muerte materna durante el parto o post parto en la familia en el 2016 (hogares) 1. Si <u>0</u> 0.0 % 2. No <u>0</u> 0.0 %		
14. Cuantos niñ@s nacieron en la familia durante 2016: _____ 16 _____ 12.1 % Femenino _____ 0.0 % Masculino _____ 0.0 % Mujeres en edad reproductiva 146				17. Planifica la familia con su pareja: 1. Si <u>18</u> 13.6 % 2. No <u>114</u> 86.4 %		
				18. Tipo de método que usa:		
				1. Ritmo <u>0</u> 0.0 % 2. Diu <u>0</u> 0.0 % 3. Pastilla <u>4</u> 22.2 % 4. Preservativo <u>0</u> 0.0 % 5. Inyección <u>10</u> 55.6 % 6. Operación <u>3</u> 16.7 % 6.1. F <u>3</u> 16.7 % 6.2. M <u>0</u> 0.0 %		



INFORME DE LINEA DE BASE



19. Se murio en la familia un niño (a) menor de 5 años en el 2016:

1. Si 0 **0.0** %

2. No 0 **0.0** %

Femenino 0 **####** %

Masculino 0 **####** %

20. Se manifestaron en algun miembro de su familia las siguientes enfermedades, durante el 2013:

No	Tipo de enfermedad	Se manifesto		Sexo				Asistencia					
		Si	%	M	%	F	%	Publi ca	%	Priv ada	%	Pro pia	%
1	Infecciones Respiratorias Agudas	120	20	62	52	58	48	92	77	6	5	22	18
2	Dengue Clásico	18	3	9	50	9	50	16	89	2	11	1	6
3	Paludismo	1	0	0	0	1	100	1	100	0	0	0	0
4	Dengue Hemorrágico	0	0	0	####	0	####	0	####	0	####	0	####
5	Chagas	0	0	0	####	0	####	0	####	0	####	0	####
6	Alcoholismo	0	0	0	####	0	####	0	####	0	####	0	####
7	Discapacidad en Niños/Niñas	1	0	0	0	1	100	1	100	0	0		0
8	Discapacidad en Jovenes	0	0	0	####	0	####	0	####	0	####	0	####
9	Discapacidad en adultos	1	0	1	100	0	0	1	100	0	0	0	0
10	Discapacidad en Adulto Mayor	2	0	0	0	2	100	1	50	1	50	0	0
11	Tuberculosis	0	0	0	####	0	####	0	####	0	####	0	####
12	Cancer	0	0	0	####	0	####	0	####	0	####	0	####
13	Diarreas	1	###	1	100	0	0	0	0	1	100	0	0
14	De la piel	3	###	0	0	3	100	2	67	0	0	1	33
15	Otros:	10	2	2	20	8	80	0	0	0	0	0	0

21. Tipo de vivienda en uso:

Casa	<u>132</u>	100.0 %
Apartamento Independiente	<u>0</u>	0.0 %
Local no abitacional	<u>0</u>	0.0 %
Cuarto mesón (cuarterias)	<u>0</u>	0.0 %
Casa improvisada	<u>0</u>	0.0 %

22. Materiales de construcción de las paredes:

1. Adobe	<u>110</u>	83.3 %
2. Bloque	<u>19</u>	14.4 %
3. Bahareque	<u>3</u>	2.3 %
4. Madera	<u>0</u>	0.0 %
5. Desperdicios	<u>0</u>	0.0 %
6. Ladrillo	<u>0</u>	0.0 %
7. Piedra	<u>0</u>	0.0 %

23. Tenencia de la vivienda:

Propia totalmente pagada	<u>98</u>	74.2 %
Propia Pagando	<u>24</u>	18.2 %
Alquilada	<u>6</u>	4.5 %
Prestada	<u>4</u>	3.0 %
Dominio:		
Pleno	<u>23</u>	23.5 %
Escritura	<u>13</u>	13.3 %
Util	<u>32</u>	32.7 %
Sexo:		
Masculino	<u>60</u>	61.2 %
Femenino	<u>28</u>	28.6 %
Ambos	<u>10</u>	10.2 %



INFORME DE LINEA DE BASE

24. Cuales son los principales problemas de la vivienda.

No tiene repello	<u>69</u>	<u>52.3</u>	%	Externo	<u>69</u>	<u>100.0</u>	%	Interno	<u>61</u>	<u>88.4</u>	%
Piso de tierra	<u>43</u>	<u>32.6</u>	%								
Falta de cielo falso	<u>29</u>	<u>22.0</u>	%								
Problemas estructurales	<u>37</u>	<u>28.0</u>	%								
Techo en mal estado	<u>47</u>	<u>35.6</u>	%								
Ninguno	<u>36</u>	<u>27.3</u>	%								

25. Condiciones de la vivienda:

Buena	<u>36</u>	<u>27.3</u>	%
Regular	<u>58</u>	<u>43.9</u>	%
Mala	<u>38</u>	<u>28.8</u>	%

29. Cuántas piezas se utilizan como dormitorio:

Una	<u>66</u>	<u>50.0</u>	%
Dos	<u>50</u>	<u>37.9</u>	%
Tres	<u>11</u>	<u>8.3</u>	%
Cuatro y mas	<u>5</u>	<u>3.8</u>	%

26. Freceuntementeque utilizan para cocinar:

Electricidad	<u>0</u>	<u>0.0</u>	%
Gas volátil (Chimbo)	<u>8</u>	<u>6.1</u>	%
Gas (Kerosén)	<u>0</u>	<u>0.0</u>	%
Leña	<u>127</u>	<u>96.2</u>	%
No Cosina	<u>1</u>	<u>0.8</u>	%

30. Cuántas familias viven en esta casa:

Una	<u>131</u>	<u>99.2</u>	%
Dos	<u>0</u>	<u>0.0</u>	%
Tres	<u>0</u>	<u>0.0</u>	%
Cuatro	<u>0</u>	<u>0.0</u>	%
Cinco y mas	<u>1</u>	<u>0.8</u>	%
			Familias
			<u>136</u>

27. Cuantas piezas tiene esta vivienda:

Una	<u>3</u>	<u>2.3</u>	%
Dos	<u>32</u>	<u>24.2</u>	%
Tres	<u>45</u>	<u>34.1</u>	%
Cuatro	<u>38</u>	<u>28.8</u>	%
Cinco	<u>9</u>	<u>6.8</u>	%
Seis y mas	<u>3</u>	<u>2.3</u>	%

31. Ha emigrado algun miembro de su hogar:

Si	<u>4</u>	<u>3.0</u>	%
Cuantos	<u>4</u>	<u>3.0</u>	%
Sexo:			
Maculino	<u>3</u>	<u>75.0</u>	%
Femenino	<u>1</u>	<u>25.0</u>	%
Dentro del pais	<u>1</u>	<u>25.0</u>	%
Otro pais	<u>3</u>	<u>75.0</u>	%
No	<u>128</u>	<u>97.0</u>	%

28. Cuantos baños tiene:

No tiene baño	<u>2</u>	<u>1.5</u>	%
Uno	<u>130</u>	<u>98.5</u>	%
Dos	<u>0</u>	<u>0.0</u>	%
Tres y mas	<u>0</u>	<u>0.0</u>	%

32. Conoce usted casos de violencia intrafamiliar en el barrio en el ultimo año:

Si	<u>1</u>	<u>0.76</u>	%	Cuantos	<u>1</u>	<u>###</u>	%
No	<u>131</u>	<u>99.24</u>	%				



INFORME DE LINEA DE BASE



33. Le ha sucedido algún caso de violencia a usted o a su familia en el ultimo año:

Si 0 **0.0** % Cuantos 0 **0.0** % No 0 **0.0** %

34. Situación educativa actual, e igualdad entre los sexos, de los niños en edad escolar (4 a 23 años **307**)

Sexo		Grado que actualmente cursan o cursaron											Estudian ahora	
M	F	Pre Grado	Primer Grado	Segundo Grado	Tercero Grado	Cuarto Grado	Quinto Grado	Sexto Grado	Básico	Diver.	Univ.	Ning.	Si	No
156	151	17	22	24	40	35	28	49	47	6	1	38	151	156
50.0 %	49.0 %	5.5 %	7.2 %	7.8 %	13.0 %	11.4 %	9.1 %	16.0 %	15.3 %	2.0 %	0.3 %	12.4 %	49.7 %	50.3 %

35. Profesión u oficio e ingresos de los miembros de la familia en edad de trabajar:

Pea Ocupada y Desocupada

Si	%	No	%	Ingresos	Cant.	%
				Ingresos Menos de 1,000	10	5.6 %
180	37.9	295	62.1	Ingresos entre Lps. 1,001 a 2,000	10	5.6 %
				Ingresos entre Lps. 2,001 a 4,000	65	36.1 %
				Ingresos entre Lps. 4,001 a 8,000	38	21.1 %
				Ingresos entre Lps. 8,001 y más	8	4.4 %

36. Alguien de la familia ha obtenido algún tipo de prestamo:

Si 3 **2.27** %
 No 129 **97.73** %
 M 2 **0.33** %
 F 1 **0.16** %

39. Cuantos son los ingresos mensuales familiares:

Rangos (Lps)	Hogar	%
de 1,000.00	10	7.58
1,001 - 2,000	10	7.58
2,001 - 4,000	65	49.24
4,001 - 8,000	38	28.79
8,001 - 12,000	8	6.06
12,001 - 20,000	1	0.76
20,001 - 30,000	0	0.00
30,001 - 50,000	0	0.00
50,001 y Mas	0	0.00

37. Reciben remesas:

Si 7 **5.30** %
 No 125 **94.70** %

38. Cuanto Ips.

No.	Rango	Cant.	%
1	0.01 - 1000.00	1	14.29
2	1000.01 - 2000.00	4	57.14
3	2000.01 - y mas	2	28.57

40. Los ingresos familiares ajustan para alimentarse los:

1. 3 tiempos 108 **81.8** %
 2. 2 tiempos 24 **18.2** %
 3. 1 tiempos 0 **0.0** %



INFORME DE LINEA DE BASE

<p>41. Trabaja por cuenta propia la tierra alguien en la familia</p> <table style="width: 100%; border-collapse: collapse;"> <tr> <td style="width: 10%;">1. Si</td> <td style="width: 10%; text-align: center;">96</td> <td style="width: 10%; text-align: center;">72.7</td> <td style="width: 10%;">%</td> <td style="width: 10%;"></td> <td style="width: 10%;"></td> <td style="width: 10%;"></td> </tr> <tr> <td>2. No</td> <td style="text-align: center;">36</td> <td style="text-align: center;">27.3</td> <td>%</td> <td></td> <td></td> <td></td> </tr> <tr> <td colspan="3"></td> <td></td> <td style="text-align: center;">M</td> <td style="text-align: center;">136</td> <td style="text-align: center;">28.6</td> </tr> <tr> <td colspan="3"></td> <td></td> <td style="text-align: center;">F</td> <td style="text-align: center;">5</td> <td style="text-align: center;">1.1</td> </tr> <tr> <td colspan="7">Cuantos</td> </tr> <tr> <td>Uno</td> <td style="text-align: center;">64</td> <td style="text-align: center;">66.7</td> <td>%</td> <td></td> <td></td> <td></td> </tr> <tr> <td>Dos</td> <td style="text-align: center;">22</td> <td style="text-align: center;">22.9</td> <td>%</td> <td></td> <td></td> <td></td> </tr> <tr> <td>Tres</td> <td style="text-align: center;">7</td> <td style="text-align: center;">7.3</td> <td>%</td> <td></td> <td></td> <td></td> </tr> <tr> <td>Cuatro</td> <td style="text-align: center;">3</td> <td style="text-align: center;">3.1</td> <td>%</td> <td></td> <td></td> <td></td> </tr> <tr> <td>Cinco y mas</td> <td style="text-align: center;">0</td> <td style="text-align: center;">0.0</td> <td>%</td> <td></td> <td></td> <td></td> </tr> </table>	1. Si	96	72.7	%				2. No	36	27.3	%								M	136	28.6					F	5	1.1	Cuantos							Uno	64	66.7	%				Dos	22	22.9	%				Tres	7	7.3	%				Cuatro	3	3.1	%				Cinco y mas	0	0.0	%				<p>43. Se producen alimentos en la familia:</p> <table style="width: 100%; border-collapse: collapse;"> <tr> <td style="width: 10%;">Si</td> <td style="width: 10%; text-align: center;">95</td> <td style="width: 10%; text-align: center;">72.0</td> <td style="width: 10%;">%</td> </tr> <tr> <td>No</td> <td style="text-align: center;">37</td> <td style="text-align: center;">28.0</td> <td>%</td> </tr> </table>	Si	95	72.0	%	No	37	28.0	%
1. Si	96	72.7	%																																																																												
2. No	36	27.3	%																																																																												
				M	136	28.6																																																																									
				F	5	1.1																																																																									
Cuantos																																																																															
Uno	64	66.7	%																																																																												
Dos	22	22.9	%																																																																												
Tres	7	7.3	%																																																																												
Cuatro	3	3.1	%																																																																												
Cinco y mas	0	0.0	%																																																																												
Si	95	72.0	%																																																																												
No	37	28.0	%																																																																												
<p>42. Tipo de tenencia de la tierra</p> <table style="width: 100%; border-collapse: collapse;"> <tr> <td style="width: 10%;">1. Propia pagada</td> <td style="width: 10%; text-align: center;">37</td> <td style="width: 10%; text-align: center;">28.0</td> <td style="width: 10%;">%</td> </tr> <tr> <td>Pleno</td> <td style="text-align: center;">32</td> <td style="text-align: center;">86.5</td> <td>%</td> </tr> <tr> <td>Util</td> <td style="text-align: center;">5</td> <td style="text-align: center;">13.5</td> <td>%</td> </tr> <tr> <td>Escritura</td> <td style="text-align: center;">0</td> <td style="text-align: center;">0.0</td> <td>%</td> </tr> <tr> <td>2. Propia pagando</td> <td style="text-align: center;">9</td> <td style="text-align: center;">6.8</td> <td>%</td> </tr> <tr> <td>3. Alquilada</td> <td style="text-align: center;">41</td> <td style="text-align: center;">31.1</td> <td>%</td> </tr> <tr> <td>4. Prestada</td> <td style="text-align: center;">8</td> <td style="text-align: center;">6.1</td> <td>%</td> </tr> <tr> <td>5. En litigio</td> <td style="text-align: center;">0</td> <td style="text-align: center;">0.0</td> <td>%</td> </tr> <tr> <td>6. Comunal</td> <td style="text-align: center;">0</td> <td style="text-align: center;">0.0</td> <td>%</td> </tr> <tr> <td>7. No tiene</td> <td style="text-align: center;">37</td> <td style="text-align: center;">28.0</td> <td>%</td> </tr> </table>	1. Propia pagada	37	28.0	%	Pleno	32	86.5	%	Util	5	13.5	%	Escritura	0	0.0	%	2. Propia pagando	9	6.8	%	3. Alquilada	41	31.1	%	4. Prestada	8	6.1	%	5. En litigio	0	0.0	%	6. Comunal	0	0.0	%	7. No tiene	37	28.0	%	<p>44. Producen suficientes alimentos para autoconsumo:</p> <table style="width: 100%; border-collapse: collapse;"> <tr> <td style="width: 10%;">Si</td> <td style="width: 10%; text-align: center;">78</td> <td style="width: 10%; text-align: center;">59.1</td> <td style="width: 10%;">%</td> </tr> <tr> <td>No</td> <td style="text-align: center;">54</td> <td style="text-align: center;">40.9</td> <td>%</td> </tr> </table>	Si	78	59.1	%	No	54	40.9	%																														
1. Propia pagada	37	28.0	%																																																																												
Pleno	32	86.5	%																																																																												
Util	5	13.5	%																																																																												
Escritura	0	0.0	%																																																																												
2. Propia pagando	9	6.8	%																																																																												
3. Alquilada	41	31.1	%																																																																												
4. Prestada	8	6.1	%																																																																												
5. En litigio	0	0.0	%																																																																												
6. Comunal	0	0.0	%																																																																												
7. No tiene	37	28.0	%																																																																												
Si	78	59.1	%																																																																												
No	54	40.9	%																																																																												
<p>47. Cuantas mujeres de la familia participan en organizaciones:</p> <table style="width: 100%; border-collapse: collapse;"> <tr> <td style="width: 10%;">Ninguno</td> <td style="width: 10%; text-align: center;">126</td> <td style="width: 10%; text-align: center;">95.5</td> <td style="width: 10%;">%</td> </tr> <tr> <td>Uno</td> <td style="text-align: center;">6</td> <td style="text-align: center;">4.5</td> <td>%</td> </tr> <tr> <td>Dos</td> <td style="text-align: center;">0</td> <td style="text-align: center;">0.0</td> <td>%</td> </tr> <tr> <td>Tres y mas</td> <td style="text-align: center;">0</td> <td style="text-align: center;">0.0</td> <td>%</td> </tr> </table>	Ninguno	126	95.5	%	Uno	6	4.5	%	Dos	0	0.0	%	Tres y mas	0	0.0	%	<p>45. De los alimentos que producen obtienen exedentes para la venta:</p> <table style="width: 100%; border-collapse: collapse;"> <tr> <td style="width: 10%;">Si</td> <td style="width: 10%; text-align: center;">27</td> <td style="width: 10%; text-align: center;">20.5</td> <td style="width: 10%;">%</td> </tr> <tr> <td>No</td> <td style="text-align: center;">105</td> <td style="text-align: center;">79.5</td> <td>%</td> </tr> </table>	Si	27	20.5	%	No	105	79.5	%																																																						
Ninguno	126	95.5	%																																																																												
Uno	6	4.5	%																																																																												
Dos	0	0.0	%																																																																												
Tres y mas	0	0.0	%																																																																												
Si	27	20.5	%																																																																												
No	105	79.5	%																																																																												
<p>Indicadores Socioeconómicos de Nueva Arcadia, Copán</p>	<p>46. Cuantos hombres de la familia participan en organizaciones:</p> <table style="width: 100%; border-collapse: collapse;"> <tr> <td style="width: 10%;">Ninguno</td> <td style="width: 10%; text-align: center;">129</td> <td style="width: 10%; text-align: center;">97.7</td> <td style="width: 10%;">%</td> </tr> <tr> <td>Uno</td> <td style="text-align: center;">2</td> <td style="text-align: center;">1.5</td> <td>%</td> </tr> <tr> <td>Dos</td> <td style="text-align: center;">1</td> <td style="text-align: center;">0.8</td> <td>%</td> </tr> <tr> <td>Tres y mas</td> <td style="text-align: center;">0</td> <td style="text-align: center;">0.0</td> <td>%</td> </tr> </table>	Ninguno	129	97.7	%	Uno	2	1.5	%	Dos	1	0.8	%	Tres y mas	0	0.0	%																																																														
Ninguno	129	97.7	%																																																																												
Uno	2	1.5	%																																																																												
Dos	1	0.8	%																																																																												
Tres y mas	0	0.0	%																																																																												
<p>48. En la casa que habita existen los siguientes servicios publicos:</p> <table border="1" style="width: 100%; border-collapse: collapse;"> <thead> <tr> <th rowspan="2" style="width: 5%;">No</th> <th rowspan="2" style="width: 75%;">Servicios Publicos</th> <th colspan="2" style="width: 20%;">Lo reciben</th> </tr> <tr> <th style="width: 10%;">Cant.</th> <th style="width: 10%;">%</th> </tr> </thead> <tbody> <tr><td>1</td><td>Agua de pozo propio</td><td style="text-align: center;">3</td><td style="text-align: center;">2.3</td></tr> <tr><td>2</td><td>Agua domiciliar de pozo comunal</td><td style="text-align: center;">6</td><td style="text-align: center;">4.5</td></tr> <tr><td>3</td><td>Acarrea agua de rio o quebrada</td><td style="text-align: center;">0</td><td style="text-align: center;">0.0</td></tr> <tr><td>4</td><td>Agua domiciliar por acueducto</td><td style="text-align: center;">60</td><td style="text-align: center;">45.5</td></tr> <tr><td>5</td><td>Agua domiciliar por Manguera</td><td style="text-align: center;">2</td><td style="text-align: center;">1.5</td></tr> <tr><td>6</td><td>Agua llave publica / fuente</td><td style="text-align: center;">57</td><td style="text-align: center;">43.2</td></tr> <tr><td>7</td><td>Reservorio de agua lluvia</td><td style="text-align: center;">4</td><td style="text-align: center;">3.0</td></tr> <tr><td>8</td><td>Servicio sanitario</td><td style="text-align: center;">37</td><td style="text-align: center;">28.0</td></tr> <tr><td>9</td><td>Letrina</td><td style="text-align: center;">96</td><td style="text-align: center;">72.7</td></tr> <tr><td>10</td><td>Usa la letrina</td><td style="text-align: center;">92</td><td style="text-align: center;">69.7</td></tr> <tr><td>11</td><td>Recolección de basura</td><td style="text-align: center;">0</td><td style="text-align: center;">0.0</td></tr> <tr><td>12</td><td>Aseo de calles</td><td style="text-align: center;">0</td><td style="text-align: center;">0.0</td></tr> <tr><td>13</td><td>Energia eléctrica domiciliaria</td><td style="text-align: center;">115</td><td style="text-align: center;">87.1</td></tr> <tr><td>14</td><td>Teléfono (Hondutel)</td><td style="text-align: center;">0</td><td style="text-align: center;">0.0</td></tr> <tr><td>15</td><td>Teléfono (Celular)</td><td style="text-align: center;">105</td><td style="text-align: center;">79.5</td></tr> <tr><td>16</td><td>Alumbrada publico</td><td style="text-align: center;">83</td><td style="text-align: center;">62.9</td></tr> <tr><td>17</td><td>Mantenimiento de calles</td><td style="text-align: center;">0</td><td style="text-align: center;">0.0</td></tr> </tbody> </table>	No	Servicios Publicos	Lo reciben		Cant.	%	1	Agua de pozo propio	3	2.3	2	Agua domiciliar de pozo comunal	6	4.5	3	Acarrea agua de rio o quebrada	0	0.0	4	Agua domiciliar por acueducto	60	45.5	5	Agua domiciliar por Manguera	2	1.5	6	Agua llave publica / fuente	57	43.2	7	Reservorio de agua lluvia	4	3.0	8	Servicio sanitario	37	28.0	9	Letrina	96	72.7	10	Usa la letrina	92	69.7	11	Recolección de basura	0	0.0	12	Aseo de calles	0	0.0	13	Energia eléctrica domiciliaria	115	87.1	14	Teléfono (Hondutel)	0	0.0	15	Teléfono (Celular)	105	79.5	16	Alumbrada publico	83	62.9	17	Mantenimiento de calles	0	0.0					
No			Servicios Publicos	Lo reciben																																																																											
	Cant.	%																																																																													
1	Agua de pozo propio	3	2.3																																																																												
2	Agua domiciliar de pozo comunal	6	4.5																																																																												
3	Acarrea agua de rio o quebrada	0	0.0																																																																												
4	Agua domiciliar por acueducto	60	45.5																																																																												
5	Agua domiciliar por Manguera	2	1.5																																																																												
6	Agua llave publica / fuente	57	43.2																																																																												
7	Reservorio de agua lluvia	4	3.0																																																																												
8	Servicio sanitario	37	28.0																																																																												
9	Letrina	96	72.7																																																																												
10	Usa la letrina	92	69.7																																																																												
11	Recolección de basura	0	0.0																																																																												
12	Aseo de calles	0	0.0																																																																												
13	Energia eléctrica domiciliaria	115	87.1																																																																												
14	Teléfono (Hondutel)	0	0.0																																																																												
15	Teléfono (Celular)	105	79.5																																																																												
16	Alumbrada publico	83	62.9																																																																												
17	Mantenimiento de calles	0	0.0																																																																												



INFORME DE LINEA DE BASE

Frecuencia Aldea Tres Cruces

MANCOMUNIDAD CHORTI MUNICIPALIDAD DE NUEVA ARCADIA, COPÁN Encuesta Socioeconomica para Establecer Linea de Base a Nivel Municipal (en el marco de los ODS, PLAN DE NACIÓN Y VISIÓN DE PAIS)																																																																																																																													
DATOS GENERALES																																																																																																																													
Municipio: Nueva Arcadia, Copán. Aldea Tres Cruces Población: 101 Vivienda: 19																																																																																																																													
12. Clasificación de personas por rangos de edades y sexos <table border="1" style="width: 100%; border-collapse: collapse; margin-top: 10px;"> <thead> <tr> <th rowspan="2">No</th> <th rowspan="2">Rangos de Edades</th> <th rowspan="2">No. De Personas</th> <th colspan="2">Sexo</th> <th colspan="2">saben leer y escribir</th> </tr> <tr> <th>F</th> <th>M</th> <th>F</th> <th>M</th> </tr> </thead> <tbody> <tr><td>1</td><td>Menores de 1 año</td><td style="background-color: yellow;">6</td><td>3</td><td>3</td><td>0</td><td>0</td></tr> <tr><td>2</td><td>De 1 a 4 años</td><td style="background-color: yellow;">10</td><td>6</td><td>4</td><td>2</td><td>1</td></tr> <tr><td>3</td><td>De 5 a 6 años</td><td style="background-color: yellow;">7</td><td>2</td><td>5</td><td>0</td><td>4</td></tr> <tr><td>4</td><td>De 7 a 12 años</td><td style="background-color: yellow;">18</td><td>9</td><td>9</td><td>9</td><td>9</td></tr> <tr><td>5</td><td>De 13 a 15 años</td><td style="background-color: yellow;">11</td><td>5</td><td>6</td><td>5</td><td>6</td></tr> <tr><td>6</td><td>De 16 a 18 años</td><td style="background-color: yellow;">8</td><td>4</td><td>4</td><td>4</td><td>3</td></tr> <tr><td>7</td><td>De 19 a 23 años</td><td style="background-color: yellow;">9</td><td>6</td><td>3</td><td>6</td><td>1</td></tr> <tr><td>8</td><td>De 24 a 30 años</td><td style="background-color: yellow;">11</td><td>5</td><td>6</td><td>3</td><td>6</td></tr> <tr><td>9</td><td>De 31 a 40 años</td><td style="background-color: yellow;">9</td><td>4</td><td>5</td><td>3</td><td>3</td></tr> <tr><td>10</td><td>De 41 a 50 años</td><td style="background-color: yellow;">7</td><td>4</td><td>3</td><td>3</td><td>1</td></tr> <tr><td>11</td><td>De 51 a 64 años</td><td style="background-color: yellow;">2</td><td>0</td><td>2</td><td>0</td><td>2</td></tr> <tr><td>12</td><td>De 65 años y mas</td><td style="background-color: yellow;">3</td><td>2</td><td>1</td><td>1</td><td>1</td></tr> </tbody> </table>				No	Rangos de Edades	No. De Personas	Sexo		saben leer y escribir		F	M	F	M	1	Menores de 1 año	6	3	3	0	0	2	De 1 a 4 años	10	6	4	2	1	3	De 5 a 6 años	7	2	5	0	4	4	De 7 a 12 años	18	9	9	9	9	5	De 13 a 15 años	11	5	6	5	6	6	De 16 a 18 años	8	4	4	4	3	7	De 19 a 23 años	9	6	3	6	1	8	De 24 a 30 años	11	5	6	3	6	9	De 31 a 40 años	9	4	5	3	3	10	De 41 a 50 años	7	4	3	3	1	11	De 51 a 64 años	2	0	2	0	2	12	De 65 años y mas	3	2	1	1	1	15. Quien atendio el parto <table style="width: 100%; margin-top: 10px;"> <tr><td>1. Enfermera</td><td style="text-align: right;">3</td><td style="text-align: right;">12.5</td><td>%</td></tr> <tr><td>2. Partera</td><td style="text-align: right;">0</td><td style="text-align: right;">0.0</td><td>%</td></tr> <tr><td>3. Medico</td><td style="text-align: right;">2</td><td style="text-align: right;">8.3</td><td>%</td></tr> <tr><td>4. Ella sola</td><td style="text-align: right;">0</td><td style="text-align: right;">0.0</td><td>%</td></tr> <tr><td>5. Marido</td><td style="text-align: right;">0</td><td style="text-align: right;">0.0</td><td>%</td></tr> <tr><td>6. Otra Persona</td><td style="text-align: right;">0</td><td style="text-align: right;">0.0</td><td>%</td></tr> </table>			1. Enfermera	3	12.5	%	2. Partera	0	0.0	%	3. Medico	2	8.3	%	4. Ella sola	0	0.0	%	5. Marido	0	0.0	%	6. Otra Persona	0	0.0	%
No	Rangos de Edades	No. De Personas	Sexo				saben leer y escribir																																																																																																																						
			F	M	F	M																																																																																																																							
1	Menores de 1 año	6	3	3	0	0																																																																																																																							
2	De 1 a 4 años	10	6	4	2	1																																																																																																																							
3	De 5 a 6 años	7	2	5	0	4																																																																																																																							
4	De 7 a 12 años	18	9	9	9	9																																																																																																																							
5	De 13 a 15 años	11	5	6	5	6																																																																																																																							
6	De 16 a 18 años	8	4	4	4	3																																																																																																																							
7	De 19 a 23 años	9	6	3	6	1																																																																																																																							
8	De 24 a 30 años	11	5	6	3	6																																																																																																																							
9	De 31 a 40 años	9	4	5	3	3																																																																																																																							
10	De 41 a 50 años	7	4	3	3	1																																																																																																																							
11	De 51 a 64 años	2	0	2	0	2																																																																																																																							
12	De 65 años y mas	3	2	1	1	1																																																																																																																							
1. Enfermera	3	12.5	%																																																																																																																										
2. Partera	0	0.0	%																																																																																																																										
3. Medico	2	8.3	%																																																																																																																										
4. Ella sola	0	0.0	%																																																																																																																										
5. Marido	0	0.0	%																																																																																																																										
6. Otra Persona	0	0.0	%																																																																																																																										
13. Cuantas madres solteras hay en el hogar: <div style="text-align: right; margin-right: 50px;"> 1 5.0 % </div>				16. Hubo alguna muerte materna durante el parto o post parto en la familia en el 2016 (hogares) 1. Si 0 0.0 % 2. No 0 0.0 %																																																																																																																									
14. Cuantos niñ@s nacieron en la familia durante 2016: <div style="text-align: right; margin-right: 50px;"> 5 26.3 % </div> <div style="text-align: right; margin-right: 50px; margin-top: 10px;"> Femenino 0.0 % Masculino 0.0 % </div> <div style="margin-top: 10px;"> Mujeres en edad reproductiva 24 </div>				17. Planifica la familia con su pareja: 1. Si 3 15.8 % 2. No 16 84.2 %																																																																																																																									
18. Tipo de método que usa:				<table style="width: 100%; margin-top: 10px;"> <tr><td>1. Ritmo</td><td style="text-align: right;">0</td><td style="text-align: right;">0.0</td><td>%</td></tr> <tr><td>2. Diu</td><td style="text-align: right;">0</td><td style="text-align: right;">0.0</td><td>%</td></tr> <tr><td>3. Pastilla</td><td style="text-align: right;">0</td><td style="text-align: right;">0.0</td><td>%</td></tr> <tr><td>4. Preservativo</td><td style="text-align: right;">0</td><td style="text-align: right;">0.0</td><td>%</td></tr> <tr><td>5. Inyección</td><td style="text-align: right;">3</td><td style="text-align: right;">100.0</td><td>%</td></tr> <tr><td>6. Operación</td><td style="text-align: right;">0</td><td style="text-align: right;">0.0</td><td>%</td></tr> <tr><td> 6.1. F</td><td style="text-align: right;">0</td><td style="text-align: right;">0.0</td><td>%</td></tr> <tr><td> 6.2. M</td><td style="text-align: right;">0</td><td style="text-align: right;">0.0</td><td>%</td></tr> </table>			1. Ritmo	0	0.0	%	2. Diu	0	0.0	%	3. Pastilla	0	0.0	%	4. Preservativo	0	0.0	%	5. Inyección	3	100.0	%	6. Operación	0	0.0	%	6.1. F	0	0.0	%	6.2. M	0	0.0	%																																																																																							
1. Ritmo	0	0.0	%																																																																																																																										
2. Diu	0	0.0	%																																																																																																																										
3. Pastilla	0	0.0	%																																																																																																																										
4. Preservativo	0	0.0	%																																																																																																																										
5. Inyección	3	100.0	%																																																																																																																										
6. Operación	0	0.0	%																																																																																																																										
6.1. F	0	0.0	%																																																																																																																										
6.2. M	0	0.0	%																																																																																																																										



INFORME DE LINEA DE BASE



19. Se murio en la familia un niño (a) menor de 5 años en el 2016:

1. Si 0 **0.0** %

2. No 0 **0.0** %

Femenino 0 **####** %

Masculino 0 **####** %

20. Se manifestaron en algun miembro de su familia las siguientes enfermedades, durante el 2013:

No	Tipo de enfermedad	Se manifesto		Sexo				Asistencia					
		Si	%	M	%	F	%	Publi ca	%	Priv ada	%	Pro pia	%
1	Infecciones Respiratorias Agudas	12	12	7	58	5	42	8	67	0	0	4	33
2	Dengue Clásico	16	16	9	56	7	44	0	0	0	0	16	100
3	Paludismo	0	0	0	####	0	####	0	####	0	####	0	####
4	Dengue Hemorrágico	6	6	4	67	2	33	6	100	0	0	0	0
5	Chagas	0	0	0	####	0	####	0	####	0	####		####
6	Alcoholismo	0	0	0	####	0	####	0	####	0	####	0	####
7	Discapacidad en Niños/Niñas	0	0	0	####	0	####	0	####	0	####	0	####
8	Discapacidad en Jovenes	0	0	0	####	0	####	0	####	0	####	0	####
9	Discapacidad en adultos	0	0	0	####	0	####	0	####	0	####	0	####
10	Discapacidad en Adulto Mayor	0	0	0	####	0	####		####	0	####	0	####
11	Tuberculosis	0	0	0	####	0	####	0	####	0	####	0	####
12	Cancer	0	0	0	####	0	####	0	####	0	####	0	####
13	Diarreas	4	4	2	50	2	50	4	100	0	0	0	0
14	De la piel	0	0	0	####	0	####	0	####	0	####	0	####
15	Otros:	3	3	1	33	2	67	3	100	0	0	0	0

21. Tipo de vivienda en uso:

Casa	<u>18</u>	94.7 %
Apartamento Independiente	<u>0</u>	0.0 %
Local no abitacional	<u>0</u>	0.0 %
Cuarto mesón (cuarterias)	<u>0</u>	0.0 %
Casa improvisada	<u>1</u>	5.3 %

22. Materiales de construcción de las paredes:

1. Adobe	<u>6</u>	31.6 %
2. Bloque	<u>2</u>	10.5 %
3. Bahareque	<u>0</u>	0.0 %
4. Madera	<u>11</u>	57.9 %
5. Desperdicios	<u>0</u>	0.0 %
6. Ladrillo	<u>0</u>	0.0 %
7. Piedra	<u>0</u>	0.0 %

23. Tenencia de la vivienda:

Propia totalmente pagada	<u>14</u>	73.7 %
Propia Pagando	<u>1</u>	5.3 %
Alquilada	<u>0</u>	0.0 %
Prestada	<u>4</u>	21.1 %
Dominio:		
Pleno	<u>3</u>	21.4 %
Escritura	<u>0</u>	0.0 %
Util	<u>11</u>	78.6 %
Sexo:		
Masculino	<u>5</u>	35.7 %
Femenino	<u>6</u>	42.9 %
Ambos	<u>3</u>	21.4 %



INFORME DE LINEA DE BASE

24. Cuales son los principales problemas de la vivienda.

No tiene repello	<u>11</u>	<u>57.9</u>	%	Externo	<u>11</u>	<u>100.0</u>	%	Interno	<u>#####</u>	%
Piso de tierra	<u>16</u>	<u>84.2</u>	%							
Falta de cielo falso	<u>14</u>	<u>73.7</u>	%							
Problemas estructurales	<u>10</u>	<u>52.6</u>	%							
Techo en mal estado	<u>10</u>	<u>52.6</u>	%							
Ninguno	<u>1</u>	<u>5.3</u>	%							

25. Condiciones de la vivienda:

Buena	<u>1</u>	<u>5.3</u>	%
Regular	<u>6</u>	<u>31.6</u>	%
Mala	<u>12</u>	<u>63.2</u>	%

29. Cuántas piezas se utilizan como dormitorio:

Una	<u>10</u>	<u>52.6</u>	%
Dos	<u>7</u>	<u>36.8</u>	%
Tres	<u>2</u>	<u>10.5</u>	%
Cuatro y mas	<u>0</u>	<u>0.0</u>	%

26. Freceuntementeque utilizan para cocinar:

Electricidad	<u>2</u>	<u>10.5</u>	%
Gas volátil (Chimbo)	<u>0</u>	<u>0.0</u>	%
Gas (Kerosén)	<u>0</u>	<u>0.0</u>	%
Leña	<u>19</u>	<u>#####</u>	%
No Cosina	<u>0</u>	<u>0.0</u>	%

30. Cuántas familias viven en esta casa:

Una	<u>18</u>	<u>94.7</u>	%
Dos	<u>1</u>	<u>5.3</u>	%
Tres	<u>0</u>	<u>0.0</u>	%
Cuatro	<u>0</u>	<u>0.0</u>	%
Cinco y mas	<u>0</u>	<u>0.0</u>	%
			Familias <u>20</u>

27. Cuantas piezas tiene esta vivienda:

Una	<u>3</u>	<u>15.8</u>	%
Dos	<u>6</u>	<u>31.6</u>	%
Tres	<u>7</u>	<u>36.8</u>	%
Cuatro	<u>1</u>	<u>5.3</u>	%
Cinco	<u>2</u>	<u>10.5</u>	%
Seis y mas	<u>0</u>	<u>0.0</u>	%

31. Ha emigrado algun miembro de su hogar:

Si	<u>1</u>	<u>5.3</u>	%
Cuantos	<u>1</u>	<u>5.3</u>	%
Sexo:			
Maculino	<u>1</u>	<u>100.0</u>	%
Femenino	<u>0</u>	<u>0.0</u>	%
Dentro del pais	<u>0</u>	<u>0.0</u>	%
Otro pais	<u>1</u>	<u>100.0</u>	%
No	<u>0</u>	<u>0.0</u>	%

28. Cuantos baños tiene:

No tiene baño	<u>9</u>	<u>47.4</u>	%
Uno	<u>10</u>	<u>52.6</u>	%
Dos	<u>0</u>	<u>0.0</u>	%
Tres y mas	<u>0</u>	<u>0.0</u>	%

32. Conoce usted casos de violencia intrafamiliar en el barrio en el ultimo año:

Si	<u>2</u>	<u>10.53</u>	%	Cuantos	<u>2</u>	<u>###</u>	%
No	<u>0</u>	<u>-</u>	%				



INFORME DE LINEA DE BASE



33. Le ha sucedido algún caso de violencia a usted o a su familia en el ultimo año:

Si 2 **10.5** % Cuantos 2 **2.0** % No 0 **0.0** %

34. Situación educativa actual, e igualdad entre los sexos, de los niños en edad escolar (4 a 23 años **59**)

Sexo		Grado que actualmente cursan o cursaron											Estudian ahora	
M	F	Pre Grado	Primer Grado	Segundo Grado	Tercero Grado	Cuarto Grado	Quinto Grado	Sexto Grado	Básico	Diver.	Univ.	Ning.	Si	No
34	25	3	4	8	12	9	5	8	3	0	0	7	21	38
57.0 %	42.0 %	5.1 %	6.8 %	13.6 %	20.3 %	15.3 %	8.5 %	13.6 %	5.1 %	0.0 %	0.0 %	11.5 %	35.5 %	64.4 %

35. Profesión u oficio e ingresos de los miembros de la familia en edad de trabajar:

Pea Ocupada y Desocupada

Si	%	No	%	Ingresos		%
				Ingresos Menos de 1,000	<u>0</u>	0.0 %
<u>35</u>	50.0	<u>35</u>	50.0	Ingresos entre Lps. 1,001 a 2,000	<u>0</u>	0.0 %
				Ingresos entre Lps. 2,001 a 4,000	<u>0</u>	0.0 %
				Ingresos entre Lps. 4,001 a 8,000	<u>0</u>	0.0 %
				Ingresos entre Lps. 8,001 y más	<u>0</u>	0.0 %

36. Alguien de la familia ha obtenido algún tipo de prestamo:

Si 2 **10.53** %
 No 0 **-** %
 M 0 **-** %
 F 0 **-** %

39. Cuantos son los ingresos mensuales familiares:

Rangos (Lps)	Hogar	%
de 1,000.00	0	0.00
1,001 - 2,000	3	15.79
2,001 - 4,000	7	36.84
4,001 - 8,000	6	31.58
8,001 - 12,000	1	5.26
12,001 - 20,000	1	5.26
20,001 - 30,000	1	5.26
30,001 - 50,000	0	0.00
50,001 y Mas	0	0.00

37. Reciben remesas:

Si 2 **10.53** %
 No 0 **-** %

38. Cuanto Ips.

No.	Rango	Cant.	%
1	0.01 - 1000.00	0	-
2	1000.01 - 2000.00	0	-
3	2000.01 - y mas	2	100.00

40. Los ingresos familiares ajustan para alimentarse los:

1. 3 tiempos 14 **73.7** %
 2. 2 tiempos 5 **26.3** %
 3. 1 tiempos 0 **0.0** %



INFORME DE LINEA DE BASE

<p>41. Trabaja por cuenta propia la tierra alguien en la familia</p> <table style="width: 100%; border-collapse: collapse;"> <tr> <td style="width: 15%;">1. Si</td> <td style="width: 10%; text-align: center;">12</td> <td style="width: 10%; text-align: center;">63.2</td> <td style="width: 10%;">%</td> <td style="width: 50%;"></td> </tr> <tr> <td>2. No</td> <td style="text-align: center;">7</td> <td style="text-align: center;">36.8</td> <td>%</td> <td></td> </tr> <tr> <td colspan="4"></td> <td style="text-align: center;">M 17 24.3 %</td> </tr> <tr> <td colspan="4"></td> <td style="text-align: center;">F 3 4.3 %</td> </tr> <tr> <td colspan="5">Cuantos</td> </tr> <tr> <td>Uno</td> <td style="text-align: center;">8</td> <td style="text-align: center;">66.7</td> <td>%</td> <td></td> </tr> <tr> <td>Dos</td> <td style="text-align: center;">2</td> <td style="text-align: center;">16.7</td> <td>%</td> <td></td> </tr> <tr> <td>Tres</td> <td style="text-align: center;">1</td> <td style="text-align: center;">8.3</td> <td>%</td> <td></td> </tr> <tr> <td>Cuatro</td> <td style="text-align: center;">1</td> <td style="text-align: center;">8.3</td> <td>%</td> <td></td> </tr> <tr> <td>Cinco y mas</td> <td style="text-align: center;">0</td> <td style="text-align: center;">0.0</td> <td>%</td> <td></td> </tr> </table>	1. Si	12	63.2	%		2. No	7	36.8	%						M 17 24.3 %					F 3 4.3 %	Cuantos					Uno	8	66.7	%		Dos	2	16.7	%		Tres	1	8.3	%		Cuatro	1	8.3	%		Cinco y mas	0	0.0	%		<p>43. Se producen alimentos en la familia:</p> <table style="width: 100%; border-collapse: collapse;"> <tr> <td style="width: 15%;">Si</td> <td style="width: 10%; text-align: center;">13</td> <td style="width: 10%; text-align: center;">68.4</td> <td style="width: 10%;">%</td> <td style="width: 50%;"></td> </tr> <tr> <td>No</td> <td style="text-align: center;">6</td> <td style="text-align: center;">31.6</td> <td>%</td> <td></td> </tr> </table>	Si	13	68.4	%		No	6	31.6	%														
1. Si	12	63.2	%																																																																							
2. No	7	36.8	%																																																																							
				M 17 24.3 %																																																																						
				F 3 4.3 %																																																																						
Cuantos																																																																										
Uno	8	66.7	%																																																																							
Dos	2	16.7	%																																																																							
Tres	1	8.3	%																																																																							
Cuatro	1	8.3	%																																																																							
Cinco y mas	0	0.0	%																																																																							
Si	13	68.4	%																																																																							
No	6	31.6	%																																																																							
<p>42. Tipo de tenencia de la tierra</p> <table style="width: 100%; border-collapse: collapse;"> <tr> <td style="width: 25%;">1. Propia pagada</td> <td style="width: 10%; text-align: center;">8</td> <td style="width: 10%; text-align: center;">42.1</td> <td style="width: 10%;">%</td> <td style="width: 45%;"></td> </tr> <tr> <td>Pleno</td> <td style="text-align: center;">0</td> <td style="text-align: center;">0.0</td> <td>%</td> <td></td> </tr> <tr> <td>Util</td> <td style="text-align: center;">0</td> <td style="text-align: center;">0.0</td> <td>%</td> <td></td> </tr> <tr> <td>Escritura</td> <td style="text-align: center;">0</td> <td style="text-align: center;">0.0</td> <td>%</td> <td></td> </tr> <tr> <td>2. Propia pagando</td> <td style="text-align: center;">0</td> <td style="text-align: center;">0.0</td> <td>%</td> <td></td> </tr> <tr> <td>3. Alquilada</td> <td style="text-align: center;">4</td> <td style="text-align: center;">21.1</td> <td>%</td> <td></td> </tr> <tr> <td>4. Prestada</td> <td style="text-align: center;">1</td> <td style="text-align: center;">5.3</td> <td>%</td> <td></td> </tr> <tr> <td>5. En litigio</td> <td style="text-align: center;">0</td> <td style="text-align: center;">0.0</td> <td>%</td> <td></td> </tr> <tr> <td>6. Comunal</td> <td style="text-align: center;">0</td> <td style="text-align: center;">0.0</td> <td>%</td> <td></td> </tr> <tr> <td>7. No tiene</td> <td style="text-align: center;">0</td> <td style="text-align: center;">0.0</td> <td>%</td> <td></td> </tr> </table>	1. Propia pagada	8	42.1	%		Pleno	0	0.0	%		Util	0	0.0	%		Escritura	0	0.0	%		2. Propia pagando	0	0.0	%		3. Alquilada	4	21.1	%		4. Prestada	1	5.3	%		5. En litigio	0	0.0	%		6. Comunal	0	0.0	%		7. No tiene	0	0.0	%		<p>44. Producen suficientes alimentos para autoconsumo:</p> <table style="width: 100%; border-collapse: collapse;"> <tr> <td style="width: 15%;">Si</td> <td style="width: 10%; text-align: center;">13</td> <td style="width: 10%; text-align: center;">68.4</td> <td style="width: 10%;">%</td> <td style="width: 50%;"></td> </tr> <tr> <td>No</td> <td style="text-align: center;">6</td> <td style="text-align: center;">31.6</td> <td>%</td> <td></td> </tr> </table>	Si	13	68.4	%		No	6	31.6	%														
1. Propia pagada	8	42.1	%																																																																							
Pleno	0	0.0	%																																																																							
Util	0	0.0	%																																																																							
Escritura	0	0.0	%																																																																							
2. Propia pagando	0	0.0	%																																																																							
3. Alquilada	4	21.1	%																																																																							
4. Prestada	1	5.3	%																																																																							
5. En litigio	0	0.0	%																																																																							
6. Comunal	0	0.0	%																																																																							
7. No tiene	0	0.0	%																																																																							
Si	13	68.4	%																																																																							
No	6	31.6	%																																																																							
<p>47. Cuantas mujeres de la familia participan en organizaciones:</p> <table style="width: 100%; border-collapse: collapse;"> <tr> <td style="width: 15%;">Ninguno</td> <td style="width: 10%; text-align: center;">13</td> <td style="width: 10%; text-align: center;">68.4</td> <td style="width: 10%;">%</td> <td style="width: 50%;"></td> </tr> <tr> <td>Uno</td> <td style="text-align: center;">5</td> <td style="text-align: center;">26.3</td> <td>%</td> <td></td> </tr> <tr> <td>Dos</td> <td style="text-align: center;">1</td> <td style="text-align: center;">5.3</td> <td>%</td> <td></td> </tr> <tr> <td>Tres y mas</td> <td style="text-align: center;">0</td> <td style="text-align: center;">0.0</td> <td>%</td> <td></td> </tr> </table>	Ninguno	13	68.4	%		Uno	5	26.3	%		Dos	1	5.3	%		Tres y mas	0	0.0	%		<p>45. De los alimentos que producen obtienen exedentes para la venta:</p> <table style="width: 100%; border-collapse: collapse;"> <tr> <td style="width: 15%;">Si</td> <td style="width: 10%; text-align: center;">9</td> <td style="width: 10%; text-align: center;">47.4</td> <td style="width: 10%;">%</td> <td style="width: 50%;"></td> </tr> <tr> <td>No</td> <td style="text-align: center;">10</td> <td style="text-align: center;">52.6</td> <td>%</td> <td></td> </tr> </table>	Si	9	47.4	%		No	10	52.6	%																																												
Ninguno	13	68.4	%																																																																							
Uno	5	26.3	%																																																																							
Dos	1	5.3	%																																																																							
Tres y mas	0	0.0	%																																																																							
Si	9	47.4	%																																																																							
No	10	52.6	%																																																																							
<p>Indicadores Socioeconómicos de Nueva Arcadia, Copán</p>	<p>46. Cuantos hombres de la familia participan en organizaciones:</p> <table style="width: 100%; border-collapse: collapse;"> <tr> <td style="width: 15%;">Ninguno</td> <td style="width: 10%; text-align: center;">14</td> <td style="width: 10%; text-align: center;">73.7</td> <td style="width: 10%;">%</td> <td style="width: 50%;"></td> </tr> <tr> <td>Uno</td> <td style="text-align: center;">1</td> <td style="text-align: center;">5.3</td> <td>%</td> <td></td> </tr> <tr> <td>Dos</td> <td style="text-align: center;">0</td> <td style="text-align: center;">0.0</td> <td>%</td> <td></td> </tr> <tr> <td>Tres y mas</td> <td style="text-align: center;">0</td> <td style="text-align: center;">0.0</td> <td>%</td> <td></td> </tr> </table>	Ninguno	14	73.7	%		Uno	1	5.3	%		Dos	0	0.0	%		Tres y mas	0	0.0	%																																																						
Ninguno	14	73.7	%																																																																							
Uno	1	5.3	%																																																																							
Dos	0	0.0	%																																																																							
Tres y mas	0	0.0	%																																																																							
<p>48. En la casa que habita existen los siguientes servicios publicos:</p> <table border="1" style="width: 100%; border-collapse: collapse;"> <thead> <tr> <th rowspan="2" style="width: 5%;">No</th> <th rowspan="2" style="width: 75%;">Servicios Publicos</th> <th colspan="2" style="width: 20%;">Lo reciben</th> </tr> <tr> <th style="width: 10%;">Cant.</th> <th style="width: 10%;">%</th> </tr> </thead> <tbody> <tr><td>1</td><td>Agua de pozo propio</td><td style="text-align: center;">0</td><td style="text-align: center;">0.0</td></tr> <tr><td>2</td><td>Agua domiciliar de pozo comunal</td><td style="text-align: center;">1</td><td style="text-align: center;">5.3</td></tr> <tr><td>3</td><td>Acarrea agua de rio o quebrada</td><td style="text-align: center;">0</td><td style="text-align: center;">0.0</td></tr> <tr><td>4</td><td>Agua domiciliar por acueducto</td><td style="text-align: center;">14</td><td style="text-align: center;">73.7</td></tr> <tr><td>5</td><td>Agua domiciliar por Manguera</td><td style="text-align: center;">3</td><td style="text-align: center;">15.8</td></tr> <tr><td>6</td><td>Agua llave publica / fuente</td><td style="text-align: center;">1</td><td style="text-align: center;">5.3</td></tr> <tr><td>7</td><td>Reservorio de agua lluvia</td><td style="text-align: center;">4</td><td style="text-align: center;">21.1</td></tr> <tr><td>8</td><td>Servicio sanitario</td><td style="text-align: center;">4</td><td style="text-align: center;">21.1</td></tr> <tr><td>9</td><td>Letrina</td><td style="text-align: center;">2</td><td style="text-align: center;">10.5</td></tr> <tr><td>10</td><td>Usa la letrina</td><td style="text-align: center;">2</td><td style="text-align: center;">10.5</td></tr> <tr><td>11</td><td>Recolección de basura</td><td style="text-align: center;">0</td><td style="text-align: center;">0.0</td></tr> <tr><td>12</td><td>Aseo de calles</td><td style="text-align: center;">0</td><td style="text-align: center;">0.0</td></tr> <tr><td>13</td><td>Energia eléctrica domiciliaria</td><td style="text-align: center;">16</td><td style="text-align: center;">84.2</td></tr> <tr><td>14</td><td>Teléfono (Hondutel)</td><td style="text-align: center;">0</td><td style="text-align: center;">0.0</td></tr> <tr><td>15</td><td>Teléfono (Celular)</td><td style="text-align: center;">17</td><td style="text-align: center;">89.5</td></tr> <tr><td>16</td><td>Alumbrada publico</td><td style="text-align: center;">14</td><td style="text-align: center;">73.7</td></tr> <tr><td>17</td><td>Mantenimiento de calles</td><td style="text-align: center;">0</td><td style="text-align: center;">0.0</td></tr> </tbody> </table>	No	Servicios Publicos	Lo reciben		Cant.	%	1	Agua de pozo propio	0	0.0	2	Agua domiciliar de pozo comunal	1	5.3	3	Acarrea agua de rio o quebrada	0	0.0	4	Agua domiciliar por acueducto	14	73.7	5	Agua domiciliar por Manguera	3	15.8	6	Agua llave publica / fuente	1	5.3	7	Reservorio de agua lluvia	4	21.1	8	Servicio sanitario	4	21.1	9	Letrina	2	10.5	10	Usa la letrina	2	10.5	11	Recolección de basura	0	0.0	12	Aseo de calles	0	0.0	13	Energia eléctrica domiciliaria	16	84.2	14	Teléfono (Hondutel)	0	0.0	15	Teléfono (Celular)	17	89.5	16	Alumbrada publico	14	73.7	17	Mantenimiento de calles	0	0.0
No			Servicios Publicos	Lo reciben																																																																						
	Cant.	%																																																																								
1	Agua de pozo propio	0	0.0																																																																							
2	Agua domiciliar de pozo comunal	1	5.3																																																																							
3	Acarrea agua de rio o quebrada	0	0.0																																																																							
4	Agua domiciliar por acueducto	14	73.7																																																																							
5	Agua domiciliar por Manguera	3	15.8																																																																							
6	Agua llave publica / fuente	1	5.3																																																																							
7	Reservorio de agua lluvia	4	21.1																																																																							
8	Servicio sanitario	4	21.1																																																																							
9	Letrina	2	10.5																																																																							
10	Usa la letrina	2	10.5																																																																							
11	Recolección de basura	0	0.0																																																																							
12	Aseo de calles	0	0.0																																																																							
13	Energia eléctrica domiciliaria	16	84.2																																																																							
14	Teléfono (Hondutel)	0	0.0																																																																							
15	Teléfono (Celular)	17	89.5																																																																							
16	Alumbrada publico	14	73.7																																																																							
17	Mantenimiento de calles	0	0.0																																																																							



INFORME DE LINEA DE BASE

Frecuencia Caserío Comederos

MANCOMUNIDAD CHORTI MUNICIPALIDAD DE NUEVA ARCADIA, COPÁN Encuesta Socioeconomica para Establecer Linea de Base a Nivel Municipal (en el marco de los ODS, PLAN DE NACIÓN Y VISIÓN DE PAIS)						
DATOS GENERALES						
Municipio: Nueva Arcadia, Copán.						
Caserio El Comedero						
Población: <u>28</u>				Vivienda: <u>6</u>		
12. Clasificación de personas por rangos de edades y sexos				15. Quien atendio el parto		
No	Rangos de Edades	No. De Personas	Sexo		saben leer y escribir	
			F	M	F	M
1	Menores de 1 año	1	1	0	0	0
2	De 1 a 4 años	0	0	0	0	0
3	De 5 a 6 años	2	1	1	1	1
4	De 7 a 12 años	4	2	2	2	2
5	De 13 a 15 años	3	3	0	3	0
6	De 16 a 18 años	3	1	2	1	2
7	De 19 a 23 años	1	1	0	1	0
8	De 24 a 30 años	3	1	2	1	1
9	De 31 a 40 años	5	3	2	3	0
10	De 41 a 50 años	4	1	3	0	1
11	De 51 a 64 años	0	0	0	0	0
12	De 65 años y mas	2	1	1	0	0
15. Quien atendio el parto						
1. Enfermera		0	0.0	%		
2. Partera		0	0.0	%		
3. Medico		1	11.1	%		
4. Ella sola		0	0.0	%		
5. Marido		0	0.0	%		
6. Otra Persona		0	0.0	%		
16. Hubo alguna muerte materna durante el parto o post parto en la familia en el 2016 (hogares)						
1. Si		0	0.0	%		
2. No		6	#####	%		
17. Planifica la familia con su pareja:						
1. Si		2	33.3	%		
2. No		4	66.7	%		
18. Tipo de método que usa:						
1. Ritmo		0	0.0	%		
2. Diu		0	0.0	%		
3. Pastilla		0	0.0	%		
4. Preservativo		0	0.0	%		
5. Inyección		2	100.0	%		
6. Operación		0	0.0	%		
6.1. F		0	0.0	%		
6.2. M		0	0.0	%		
13. Cuantas madres solteras hay en el hogar:						
		<u>1</u>	14.3	%		
14. Cuantos niñ@s nacieron en la familia durante 2016:						
		<u>1</u>	16.7	%		
		Femenino	<u>1</u>	100.0	%	
		Masculino	<u>0</u>	0.0	%	
Mujeres en edad reproductiva		<u>9</u>				



INFORME DE LINEA DE BASE



19. Se murio en la familia un niño (a) menor de 5 años en el 2016:

1. Si 1 **16.7** %

2. No 5 **83.3** %

Femenino 1 **####** %

Masculino 0 **0.0** %

20. Se manifestaron en algun miembro de su familia las siguientes enfermedades, durante el 2013:

No	Tipo de enfermedad	Se manifesto		Sexo				Asistencia					
		Si	%	M	%	F	%	Publi ca	%	Priv ada	%	Pro pia	%
1	Infecciones Respiratorias Agudas	2	7	1	50	1	50	2	100	0	0	0	0
2	Dengue Clásico	3	11	1	33	2	67	3	100	0	0	0	0
3	Paludismo	0	0	0	####	0	####	0	####	0	####	0	####
4	Dengue Hemorrágico	0	0	0	####	0	####	0	####	0	####	0	####
5	Chagas	0	0	0	####	0	####	0	####	0	####	0	####
6	Alcoholismo	0	0	0	####	0	####	0	####	0	####	0	####
7	Discapacidad en Niños/Niñas	0	0	0	####	0	####	0	####	0	####	0	####
8	Discapacidad en Jovenes	0	0	0	####	0	####	0	####	0	####	0	####
9	Discapacidad en adultos	0	0	0	####	0	####	0	####	0	####	0	####
10	Discapacidad en Adulto Mayor	0	0	0	####	0	####	0	####	0	####	0	####
11	Tuberculosis	0	0	0	####	0	####	0	####	0	####	0	####
12	Cancer	0	0	0	####	0	####	0	####	0	####	0	####
13	Diarreas	1	4	1	100	0	0	1	100	0	0	0	0
14	De la piel	0	0	0	####	0	####	0	####	0	####	0	####
15	Otros:	0	0	0	####	0	####	0	####	0	####	0	####

21. Tipo de vivienda en uso:

Casa 5 **83.3** %
 Apartamento Independiente 0 **0.0** %
 Local no abitacional 0 **0.0** %
 Cuarto mesón (cuarterias) 0 **0.0** %
 Casa improvisada 1 **16.7** %

22. Materiales de construcción de las paredes:

1. Adobe 1 **16.7** %
 2. Bloque 2 **33.3** %
 3. Bahareque 2 **33.3** %
 4. Madera 1 **16.7** %
 5. Desperdicios 0 **0.0** %
 6. Ladrillo 0 **0.0** %
 7. Piedra 0 **0.0** %

23. Tenencia de la vivienda:

Propia totalmente pagada 2 **33.3** %
 Dominio:
 Pleno 0 **0.0** %
 Escritura 0 **0.0** %
 Util 2 **####** %
 Sexo:
 Masculino 1 **50.0** %
 Femenino 1 **50.0** %
 Ambos 0 **0.0** %
 Propia Pagando 0 **0.0** %
 Alquilada 0 **0.0** %
 Prestada 4 **66.7** %



INFORME DE LINEA DE BASE

24. Cuales son los principales problemas de la vivienda.

No tiene repello	<u>4</u>	<u>66.7</u>	%	Externo	<u>4</u>	<u>100.0</u>	%	Interno	<u>4</u>	<u>#####</u>	%
Piso de tierra	<u>4</u>	<u>66.7</u>	%								
Falta de cielo falso	<u>4</u>	<u>66.7</u>	%								
Problemas estructurales	<u>2</u>	<u>33.3</u>	%								
Techo en mal estado	<u>3</u>	<u>50.0</u>	%								
Ninguno	<u>2</u>	<u>33.3</u>	%								

25. Condiciones de la vivienda:

Buena	<u>2</u>	<u>33.3</u>	%
Regular	<u>0</u>	<u>0.0</u>	%
Mala	<u>4</u>	<u>66.7</u>	%

29. Cuántas piezas se utilizan como dormitorio:

Una	<u>3</u>	<u>50.0</u>	%
Dos	<u>2</u>	<u>33.3</u>	%
Tres	<u>1</u>	<u>16.7</u>	%
Cuatro y mas	<u>0</u>	<u>0.0</u>	%

26. Freceuntementeque utilizan para cocinar:

Electricidad	<u>0</u>	<u>0.0</u>	%
Gas volátil (Chimbo)	<u>0</u>	<u>0.0</u>	%
Gas (Kerosén)	<u>0</u>	<u>0.0</u>	%
Leña	<u>6</u>	<u>#####</u>	%
No Cosina	<u>0</u>	<u>0.0</u>	%

30. Cuántas familias viven en esta casa:

Una	<u>5</u>	<u>83.3</u>	%
Dos	<u>1</u>	<u>16.7</u>	%
Tres	<u>0</u>	<u>0.0</u>	%
Cuatro	<u>0</u>	<u>0.0</u>	%
Cinco y mas	<u>0</u>	<u>0.0</u>	%
			Familias
			<u>7</u>

27. Cuanas piezas tiene esta vivienda:

Una	<u>1</u>	<u>16.7</u>	%
Dos	<u>1</u>	<u>16.7</u>	%
Tres	<u>3</u>	<u>50.0</u>	%
Cuatro	<u>1</u>	<u>16.7</u>	%
Cinco	<u>0</u>	<u>0.0</u>	%
Seis y mas	<u>0</u>	<u>0.0</u>	%

31. Ha emigrado algun miembro de su hogar:

Si	<u>0</u>	<u>0.0</u>	%
Cuantos	<u>0</u>	<u>0.0</u>	%
Sexo:			
Maculino	<u>0</u>	<u>#####</u>	%
Femenino	<u>0</u>	<u>#####</u>	%
Dentro del pais	<u>0</u>	<u>#####</u>	%
Otro pais	<u>0</u>	<u>#####</u>	%
No	<u>6</u>	<u>100.0</u>	%

28. Cuanos baños tiene:

No tiene baño	<u>5</u>	<u>83.3</u>	%
Uno	<u>1</u>	<u>16.7</u>	%
Dos	<u>0</u>	<u>0.0</u>	%
Tres y mas	<u>0</u>	<u>0.0</u>	%

32. Conoce usted casos de violencia intrafamiliar en el barrio en el ultimo año:

Si	<u>0</u>	<u>-</u>	%	Cuantos	<u>0</u>	<u>###</u>	%
No	<u>6</u>	<u>#####</u>	%				



INFORME DE LINEA DE BASE



33. Le ha sucedido algún caso de violencia a usted o a su familia en el ultimo año:

Si 0 **0.0** % Cuantos 0 **0.0** % No 6 **100.0** %

34. Situación educativa actual, e igualdad entre los sexos, de los niños en edad escolar (4 a 23 años **13**)

Sexo		Grado que actualmente cursan o cursaron											Estudian ahora	
M	F	Pre Grado	Primer Grado	Segundo Grado	Tercero Grado	Cuarto Grado	Quinto Grado	Sexto Grado	Básico	Diver.	Univ.	Ning.	Si	No
5	8	1	2	2	1	1	2	4	0	0	0	0	7	6
38.0 %	61.0 %	7.7 %	15.4 %	15.4 %	7.7 %	7.7 %	15.4 %	30.8 %	0.0 %	0.0 %	0.0 %	0.0 %	53.8 %	46.2 %

35. Profesión u oficio e ingresos de los miembros de la familia en edad de trabajar:

Pea Ocupada y Desocupada

Si	%	No	%	Ingresos	Cant.	%
9	45.0	11	55.0	Ingresos Menos de 1,000	11	122.2 %
				Ingresos entre Lps. 1,001 a 2,000	6	66.7 %
				Ingresos entre Lps. 2,001 a 4,000	3	33.3 %
				Ingresos entre Lps. 4,001 a 8,000	0	0.0 %
				Ingresos entre Lps. 8,001 y más	0	0.0 %

36. Alguien de la familia ha obtenido algún tipo de prestamo:

Si 0 **-** %
 No 6 **#####** %
 M 0 **-** %
 F 0 **-** %

39. Cuantos son los ingresos mensuales familiares:

Rangos (Lps)	Hogar	%
de 1,000.00	0	0.00
1,001 - 2,000	0	0.00
2,001 - 4,000	2	33.33
4,001 - 8,000	4	66.67
8,001 - 12,000	0	0.00
12,001 - 20,000	0	0.00
20,001 - 30,000	0	0.00
30,001 - 50,000	0	0.00
50,001 y Mas	0	0.00

37. Reciben remesas:

Si 0 **-** %
 No 6 **#####** %

38. Cuanto Ips.

No.	Rango	Cant.	%
1	0.01 - 1000.00	0	#!DIV/0!
2	1000.01 - 2000.00	0	#!DIV/0!
3	2000.01 - y mas	0	#!DIV/0!

40. Los ingresos familiares ajustan para alimentarse los:

1. 3 tiempos 5 **83.3** %
 2. 2 tiempos 1 **16.7** %
 3. 1 tiempos 0 **0.0** %



INFORME DE LINEA DE BASE

<p>41. Trabaja por cuenta propia la tierra alguien en la familia</p> <table style="width: 100%; border-collapse: collapse;"> <tr> <td style="width: 15%;">1. Si</td> <td style="width: 10%; text-align: center;">6</td> <td style="width: 10%; text-align: center;">100.0</td> <td style="width: 10%;">%</td> <td style="width: 50%;"></td> </tr> <tr> <td>2. No</td> <td style="text-align: center;">0</td> <td style="text-align: center;">0.0</td> <td>%</td> <td></td> </tr> <tr> <td colspan="4"></td> <td style="text-align: center;">M 9 45.0 %</td> </tr> <tr> <td colspan="4"></td> <td style="text-align: center;">F 0 0.0 %</td> </tr> <tr> <td colspan="5">Cuantos</td> </tr> <tr> <td>Uno</td> <td style="text-align: center;">3</td> <td style="text-align: center;">50.0</td> <td>%</td> <td></td> </tr> <tr> <td>Dos</td> <td style="text-align: center;">3</td> <td style="text-align: center;">50.0</td> <td>%</td> <td></td> </tr> <tr> <td>Tres</td> <td style="text-align: center;">0</td> <td style="text-align: center;">0.0</td> <td>%</td> <td></td> </tr> <tr> <td>Cuatro</td> <td style="text-align: center;">0</td> <td style="text-align: center;">0.0</td> <td>%</td> <td></td> </tr> <tr> <td>Cinco y mas</td> <td style="text-align: center;">0</td> <td style="text-align: center;">0.0</td> <td>%</td> <td></td> </tr> </table>	1. Si	6	100.0	%		2. No	0	0.0	%						M 9 45.0 %					F 0 0.0 %	Cuantos					Uno	3	50.0	%		Dos	3	50.0	%		Tres	0	0.0	%		Cuatro	0	0.0	%		Cinco y mas	0	0.0	%		<p>43. Se producen alimentos en la familia:</p> <table style="width: 100%; border-collapse: collapse;"> <tr> <td style="width: 15%;">Si</td> <td style="width: 10%; text-align: center;">6</td> <td style="width: 10%; text-align: center;">100.0</td> <td style="width: 10%;">%</td> <td style="width: 50%;"></td> </tr> <tr> <td>No</td> <td style="text-align: center;">0</td> <td style="text-align: center;">0.0</td> <td>%</td> <td></td> </tr> </table>	Si	6	100.0	%		No	0	0.0	%														
1. Si	6	100.0	%																																																																							
2. No	0	0.0	%																																																																							
				M 9 45.0 %																																																																						
				F 0 0.0 %																																																																						
Cuantos																																																																										
Uno	3	50.0	%																																																																							
Dos	3	50.0	%																																																																							
Tres	0	0.0	%																																																																							
Cuatro	0	0.0	%																																																																							
Cinco y mas	0	0.0	%																																																																							
Si	6	100.0	%																																																																							
No	0	0.0	%																																																																							
<p>42. Tipo de tenencia de la tierra</p> <table style="width: 100%; border-collapse: collapse;"> <tr> <td style="width: 20%;">1. Propia pagada</td> <td style="width: 10%; text-align: center;">2</td> <td style="width: 10%; text-align: center;">33.3</td> <td style="width: 10%;">%</td> <td style="width: 50%;"></td> </tr> <tr> <td>Pleno</td> <td style="text-align: center;">2</td> <td style="text-align: center;">100.0</td> <td>%</td> <td></td> </tr> <tr> <td>Util</td> <td style="text-align: center;">0</td> <td style="text-align: center;">0.0</td> <td>%</td> <td></td> </tr> <tr> <td>Escritura</td> <td style="text-align: center;">0</td> <td style="text-align: center;">0.0</td> <td>%</td> <td></td> </tr> <tr> <td>2. Propia pagando</td> <td style="text-align: center;">0</td> <td style="text-align: center;">0.0</td> <td>%</td> <td></td> </tr> <tr> <td>3. Alquilada</td> <td style="text-align: center;">4</td> <td style="text-align: center;">66.7</td> <td>%</td> <td></td> </tr> <tr> <td>4. Prestada</td> <td style="text-align: center;">0</td> <td style="text-align: center;">0.0</td> <td>%</td> <td></td> </tr> <tr> <td>5. En litigio</td> <td style="text-align: center;">0</td> <td style="text-align: center;">0.0</td> <td>%</td> <td></td> </tr> <tr> <td>6. Comunal</td> <td style="text-align: center;">0</td> <td style="text-align: center;">0.0</td> <td>%</td> <td></td> </tr> <tr> <td>7. No tiene</td> <td style="text-align: center;">0</td> <td style="text-align: center;">0.0</td> <td>%</td> <td></td> </tr> </table>	1. Propia pagada	2	33.3	%		Pleno	2	100.0	%		Util	0	0.0	%		Escritura	0	0.0	%		2. Propia pagando	0	0.0	%		3. Alquilada	4	66.7	%		4. Prestada	0	0.0	%		5. En litigio	0	0.0	%		6. Comunal	0	0.0	%		7. No tiene	0	0.0	%		<p>44. Producen suficientes alimentos para autoconsumo:</p> <table style="width: 100%; border-collapse: collapse;"> <tr> <td style="width: 15%;">Si</td> <td style="width: 10%; text-align: center;">6</td> <td style="width: 10%; text-align: center;">100.0</td> <td style="width: 10%;">%</td> <td style="width: 50%;"></td> </tr> <tr> <td>No</td> <td style="text-align: center;">0</td> <td style="text-align: center;">0.0</td> <td>%</td> <td></td> </tr> </table>	Si	6	100.0	%		No	0	0.0	%														
1. Propia pagada	2	33.3	%																																																																							
Pleno	2	100.0	%																																																																							
Util	0	0.0	%																																																																							
Escritura	0	0.0	%																																																																							
2. Propia pagando	0	0.0	%																																																																							
3. Alquilada	4	66.7	%																																																																							
4. Prestada	0	0.0	%																																																																							
5. En litigio	0	0.0	%																																																																							
6. Comunal	0	0.0	%																																																																							
7. No tiene	0	0.0	%																																																																							
Si	6	100.0	%																																																																							
No	0	0.0	%																																																																							
<p>47. Cuantas mujeres de la familia participan en organizaciones:</p> <table style="width: 100%; border-collapse: collapse;"> <tr> <td style="width: 15%;">Ninguno</td> <td style="width: 10%; text-align: center;">4</td> <td style="width: 10%; text-align: center;">66.7</td> <td style="width: 10%;">%</td> <td style="width: 50%;"></td> </tr> <tr> <td>Uno</td> <td style="text-align: center;">2</td> <td style="text-align: center;">33.3</td> <td>%</td> <td></td> </tr> <tr> <td>Dos</td> <td style="text-align: center;">0</td> <td style="text-align: center;">0.0</td> <td>%</td> <td></td> </tr> <tr> <td>Tres y mas</td> <td style="text-align: center;">0</td> <td style="text-align: center;">0.0</td> <td>%</td> <td></td> </tr> </table>	Ninguno	4	66.7	%		Uno	2	33.3	%		Dos	0	0.0	%		Tres y mas	0	0.0	%		<p>45. De los alimentos que producen obtienen exedentes para la venta:</p> <table style="width: 100%; border-collapse: collapse;"> <tr> <td style="width: 15%;">Si</td> <td style="width: 10%; text-align: center;">4</td> <td style="width: 10%; text-align: center;">66.7</td> <td style="width: 10%;">%</td> <td style="width: 50%;"></td> </tr> <tr> <td>No</td> <td style="text-align: center;">2</td> <td style="text-align: center;">33.3</td> <td>%</td> <td></td> </tr> </table>	Si	4	66.7	%		No	2	33.3	%																																												
Ninguno	4	66.7	%																																																																							
Uno	2	33.3	%																																																																							
Dos	0	0.0	%																																																																							
Tres y mas	0	0.0	%																																																																							
Si	4	66.7	%																																																																							
No	2	33.3	%																																																																							
<p>Indicadores Socioeconómicos de Nueva Arcadia, Copán.</p>	<p>46. Cuantos hombres de la familia participan en organizaciones:</p> <table style="width: 100%; border-collapse: collapse;"> <tr> <td style="width: 15%;">Ninguno</td> <td style="width: 10%; text-align: center;">5</td> <td style="width: 10%; text-align: center;">83.3</td> <td style="width: 10%;">%</td> <td style="width: 50%;"></td> </tr> <tr> <td>Uno</td> <td style="text-align: center;">1</td> <td style="text-align: center;">16.7</td> <td>%</td> <td></td> </tr> <tr> <td>Dos</td> <td style="text-align: center;">0</td> <td style="text-align: center;">0.0</td> <td>%</td> <td></td> </tr> <tr> <td>Tres y mas</td> <td style="text-align: center;">0</td> <td style="text-align: center;">0.0</td> <td>%</td> <td></td> </tr> </table>	Ninguno	5	83.3	%		Uno	1	16.7	%		Dos	0	0.0	%		Tres y mas	0	0.0	%																																																						
Ninguno	5	83.3	%																																																																							
Uno	1	16.7	%																																																																							
Dos	0	0.0	%																																																																							
Tres y mas	0	0.0	%																																																																							
<p>48. En la casa que habita existen los siguientes servicios publicos:</p> <table border="1" style="width: 100%; border-collapse: collapse;"> <thead> <tr> <th rowspan="2" style="width: 5%;">No</th> <th rowspan="2" style="width: 70%;">Servicios Publicos</th> <th colspan="2" style="width: 25%;">Lo reciben</th> </tr> <tr> <th style="width: 10%;">Cant.</th> <th style="width: 15%;">%</th> </tr> </thead> <tbody> <tr><td>1</td><td>Agua de pozo propio</td><td style="text-align: center;">0</td><td style="text-align: center;">0.0</td></tr> <tr><td>2</td><td>Agua domiciliar de pozo comunal</td><td style="text-align: center;">0</td><td style="text-align: center;">0.0</td></tr> <tr><td>3</td><td>Acarrea agua de rio o quebrada</td><td style="text-align: center;">0</td><td style="text-align: center;">0.0</td></tr> <tr><td>4</td><td>Agua domiciliar por acueducto</td><td style="text-align: center;">5</td><td style="text-align: center;">83.3</td></tr> <tr><td>5</td><td>Agua domiciliar por Manguera</td><td style="text-align: center;">0</td><td style="text-align: center;">0.0</td></tr> <tr><td>6</td><td>Agua llave publica / fuente</td><td style="text-align: center;">1</td><td style="text-align: center;">16.7</td></tr> <tr><td>7</td><td>Reservorio de agua lluvia</td><td style="text-align: center;">1</td><td style="text-align: center;">16.7</td></tr> <tr><td>8</td><td>Servicio sanitario</td><td style="text-align: center;">0</td><td style="text-align: center;">0.0</td></tr> <tr><td>9</td><td>Letrina</td><td style="text-align: center;">2</td><td style="text-align: center;">33.3</td></tr> <tr><td>10</td><td>Usa la letrina</td><td style="text-align: center;">2</td><td style="text-align: center;">33.3</td></tr> <tr><td>11</td><td>Recolección de basura</td><td style="text-align: center;">0</td><td style="text-align: center;">0.0</td></tr> <tr><td>12</td><td>Aseo de calles</td><td style="text-align: center;">0</td><td style="text-align: center;">0.0</td></tr> <tr><td>13</td><td>Energia eléctrica domiciliaria</td><td style="text-align: center;">4</td><td style="text-align: center;">66.7</td></tr> <tr><td>14</td><td>Teléfono (Hondutel)</td><td style="text-align: center;">0</td><td style="text-align: center;">0.0</td></tr> <tr><td>15</td><td>Teléfono (Celular)</td><td style="text-align: center;">0</td><td style="text-align: center;">0.0</td></tr> <tr><td>16</td><td>Alumbrada publico</td><td style="text-align: center;">5</td><td style="text-align: center;">83.3</td></tr> <tr><td>17</td><td>Mantenimiento de calles</td><td style="text-align: center;">0</td><td style="text-align: center;">0.0</td></tr> </tbody> </table>	No	Servicios Publicos	Lo reciben		Cant.	%	1	Agua de pozo propio	0	0.0	2	Agua domiciliar de pozo comunal	0	0.0	3	Acarrea agua de rio o quebrada	0	0.0	4	Agua domiciliar por acueducto	5	83.3	5	Agua domiciliar por Manguera	0	0.0	6	Agua llave publica / fuente	1	16.7	7	Reservorio de agua lluvia	1	16.7	8	Servicio sanitario	0	0.0	9	Letrina	2	33.3	10	Usa la letrina	2	33.3	11	Recolección de basura	0	0.0	12	Aseo de calles	0	0.0	13	Energia eléctrica domiciliaria	4	66.7	14	Teléfono (Hondutel)	0	0.0	15	Teléfono (Celular)	0	0.0	16	Alumbrada publico	5	83.3	17	Mantenimiento de calles	0	0.0
No			Servicios Publicos	Lo reciben																																																																						
	Cant.	%																																																																								
1	Agua de pozo propio	0	0.0																																																																							
2	Agua domiciliar de pozo comunal	0	0.0																																																																							
3	Acarrea agua de rio o quebrada	0	0.0																																																																							
4	Agua domiciliar por acueducto	5	83.3																																																																							
5	Agua domiciliar por Manguera	0	0.0																																																																							
6	Agua llave publica / fuente	1	16.7																																																																							
7	Reservorio de agua lluvia	1	16.7																																																																							
8	Servicio sanitario	0	0.0																																																																							
9	Letrina	2	33.3																																																																							
10	Usa la letrina	2	33.3																																																																							
11	Recolección de basura	0	0.0																																																																							
12	Aseo de calles	0	0.0																																																																							
13	Energia eléctrica domiciliaria	4	66.7																																																																							
14	Teléfono (Hondutel)	0	0.0																																																																							
15	Teléfono (Celular)	0	0.0																																																																							
16	Alumbrada publico	5	83.3																																																																							
17	Mantenimiento de calles	0	0.0																																																																							



INFORME DE LINEA DE BASE

Frecuencia Caserío El Limón

MANCOMUNIDAD CHORTI MUNICIPALIDAD DE NUEVA ARCADIA, COPÁN Encuesta Socioeconomica para Establecer Linea de Base a Nivel Municipal (en el marco de los ODS, PLAN DE NACIÓN Y VISIÓN DE PAIS)						
DATOS GENERALES						
Municipio: Nueva Arcadia, Copán.						
Caserío El Limon						
Población: 51			Vivienda: 10			
12. Clasificación de personas por rangos de edades y sexos				15. Quien atendio el parto		
No	Rangos de Edades	No. De Personas	Sexo		saben leer y escribir	
			F	M	F	M
1	Menores de 1 año	0	0	0	0	0
2	De 1 a 4 años	6	3	3	1	0
3	De 5 a 6 años	3	2	1	0	1
4	De 7 a 12 años	14	9	5	9	5
5	De 13 a 15 años	2	0	2	0	2
6	De 16 a 18 años	3	0	3	0	2
7	De 19 a 23 años	3	1	2	1	2
8	De 24 a 30 años	4	2	2	2	0
9	De 31 a 40 años	8	5	3	4	3
10	De 41 a 50 años	3	0	3	0	2
11	De 51 a 64 años	3	1	2	0	1
12	De 65 años y mas	2	1	1	0	0
13. Cuantas madres solteras hay en el hogar:				16. Hubo alguna muerte materna durante el parto o post parto en la familia en el 2016 (hogares)		
_____ <u>1</u> _____ 9.1 %				1. Si <u>0</u> 0.0 % 2. No <u>10</u> ##### %		
14. Cuantos niñ@s nacieron en la familia durante 2016:				17. Planifica la familia con su pareja:		
_____ <u>1</u> _____ 10.0 %				1. Si <u>6</u> 60.0 % 2. No <u>4</u> 40.0 %		
Femenino <u>0</u> 0.0 % Masculino <u>1</u> 100.0 %				18. Tipo de método que usa:		
Mujeres en edad reproductiva 8				1. Ritmo <u>0</u> 0.0 % 2. Diu <u>0</u> 0.0 % 3. Pastilla <u>0</u> 0.0 % 4. Preservativo <u>0</u> 0.0 % 5. Inyección <u>6</u> 100.0 % 6. Operación <u>0</u> 0.0 % 6.1. F <u>0</u> 0.0 % 6.2. M <u>0</u> 0.0 %		



INFORME DE LINEA DE BASE



19. Se murio en la familia un niño (a) menor de 5 años en el 2016:

1. Si 1 **10.0** %

2. No 9 **90.0** %

Femenino 0 **0.0** %

Masculino 1 **####** %

20. Se manifestaron en algun miembro de su familia las siguientes enfermedades, durante el 2013:

No	Tipo de enfermedad	Se manifesto		Sexo				Asistencia					
		Si	%	M	%	F	%	Publi ca	%	Priv ada	%	Pro pia	%
1	Infecciones Respiratorias Agudas	8	16	4	50	4	50	8	100	0	0	0	0
2	Dengue Clásico	9	18	4	44	5	56	9	100	0	0	0	0
3	Paludismo	0	0	0	####	0	####	0	####	0	####	0	####
4	Dengue Hemorrágico	0	0	0	####	0	####	0	####	0	####	0	####
5	Chagas	0	0	0	####	0	####	0	####	0	####	0	####
6	Alcoholismo	0	0	0	####	0	####	0	####	0	####	0	####
7	Discapacidad en Niños/Niñas	0	0	0	####	0	####	0	####	0	####	0	####
8	Discapacidad en Jovenes	0	0	0	####	0	####	0	####	0	####	0	####
9	Discapacidad en adultos	0	0	0	####	0	####	0	####	0	####	0	####
10	Discapacidad en Adulto Mayor	0	0	0	####	0	####	0	####	0	####	0	####
11	Tuberculosis	0	0	0	####	0	####	0	####	0	####	0	####
12	Cancer	0	0	0	####	0	####	0	####	0	####	0	####
13	Diarreas	0	0	0	####	0	####	0	####	0	####	0	####
14	De la piel	0	0	0	####	0	####	0	####	0	####	0	####
15	Otros:	3	6	2	67	1	33	3	100	0	0	0	0

21. Tipo de vivienda en uso:

Casa	<u>10</u>	100.0	%
Apartamento Independiente	<u>0</u>	0.0	%
Local no abitacional	<u>0</u>	0.0	%
Cuarto mesón (cuarterias)	<u>0</u>	0.0	%
Casa improvisada	<u>0</u>	0.0	%

22. Materiales de construcción de las paredes:

1. Adobe	<u>7</u>	70.0	%
2. Bloque	<u>3</u>	30.0	%
3. Bahareque	<u>0</u>	0.0	%
4. Madera	<u>0</u>	0.0	%
5. Desperdicios	<u>0</u>	0.0	%
6. Ladrillo	<u>0</u>	0.0	%
7. Piedra	<u>0</u>	0.0	%

23. Tenencia de la vivienda:

Propia totalmente pagada	<u>4</u>	40.0	%
Propia Pagando	<u>5</u>	50.0	%
Alquilada	<u>1</u>	10.0	%
Prestada	<u>0</u>	0.0	%
Dominio:			
Pleno	<u>0</u>	0.0	%
Escritura	<u>0</u>	0.0	%
Util	<u>4</u>	####	%
Sexo:			
Masculino	<u>3</u>	75.0	%
Femenino	<u>1</u>	25.0	%
Ambos	<u>0</u>	0.0	%



INFORME DE LINEA DE BASE

24. Cuales son los principales problemas de la vivienda.

No tiene repello	<u>7</u>	<u>70.0</u>	%	Externo	<u>7</u>	<u>100.0</u>	%	Interno	<u>7</u>	<u>#####</u>	%
Piso de tierra	<u>6</u>	<u>60.0</u>	%								
Falta de cielo falso	<u>6</u>	<u>60.0</u>	%								
Problemas estructurales	<u>4</u>	<u>40.0</u>	%								
Techo en mal estado	<u>3</u>	<u>30.0</u>	%								
Ninguno	<u>1</u>	<u>10.0</u>	%								

25. Condiciones de la vivienda:

Buena	<u>1</u>	<u>10.0</u>	%
Regular	<u>3</u>	<u>30.0</u>	%
Mala	<u>6</u>	<u>60.0</u>	%

29. Cuántas piezas se utilizan como dormitorio:

Una	<u>6</u>	<u>60.0</u>	%
Dos	<u>1</u>	<u>10.0</u>	%
Tres	<u>0</u>	<u>0.0</u>	%
Cuatro y mas	<u>0</u>	<u>0.0</u>	%

26. Freceuntementeque utilizan para cocinar:

Electricidad	<u>0</u>	<u>0.0</u>	%
Gas volátil (Chimbo)	<u>0</u>	<u>0.0</u>	%
Gas (Kerosén)	<u>0</u>	<u>0.0</u>	%
Leña	<u>10</u>	<u>#####</u>	%
No Cosina	<u>0</u>	<u>0.0</u>	%

30. Cuántas familias viven en esta casa:

Una	<u>9</u>	<u>90.0</u>	%
Dos	<u>1</u>	<u>10.0</u>	%
Tres	<u>0</u>	<u>0.0</u>	%
Cuatro	<u>0</u>	<u>0.0</u>	%
Cinco y mas	<u>0</u>	<u>0.0</u>	%
			Familias
			<u>11</u>

27. Cuanas piezas tiene esta vivienda:

Una	<u>3</u>	<u>30.0</u>	%
Dos	<u>2</u>	<u>20.0</u>	%
Tres	<u>4</u>	<u>40.0</u>	%
Cuatro	<u>0</u>	<u>0.0</u>	%
Cinco	<u>1</u>	<u>10.0</u>	%
Seis y mas	<u>0</u>	<u>0.0</u>	%

31. Ha emigrado algun miembro de su hogar:

Si	<u>1</u>	<u>10.0</u>	%
Cuantos	<u>1</u>	<u>10.0</u>	%
Sexo:			
Maculino	<u>0</u>	<u>0.0</u>	%
Femenino	<u>1</u>	<u>100.0</u>	%
Dentro del pais	<u>0</u>	<u>0.0</u>	%
Otro pais	<u>1</u>	<u>100.0</u>	%
No	<u>9</u>	<u>90.0</u>	%

28. Cuanos baños tiene:

No tiene baño	<u>5</u>	<u>50.0</u>	%
Uno	<u>5</u>	<u>50.0</u>	%
Dos	<u>0</u>	<u>0.0</u>	%
Tres y mas	<u>0</u>	<u>0.0</u>	%

32. Conoce usted casos de violencia intrafamiliar en el barrio en el ultimo año:

Si	<u>0</u>	<u>-</u>	%	Cuantos	<u>0</u>	<u>###</u>	%
No	<u>10</u>	<u>#####</u>	%				



INFORME DE LINEA DE BASE



33. Le ha sucedido algún caso de violencia a usted o a su familia en el ultimo año:

Si 0 **0.0** % Cuantos 0 **0.0** % No 10 **100.0** %

34. Situación educativa actual, e igualdad entre los sexos, de los niños en edad escolar (4 a 23 años **27**)

Sexo		Grado que actualmente cursan o cursaron											Estudian ahora	
M	F	Pre Grado	Primer Grado	Segundo Grado	Tercero Grado	Cuarto Grado	Quinto Grado	Sexto Grado	Básico	Diver.	Univ.	Ning.	Si	No
12	15	3	3	2	8	5	0	6	0	0	0	0	12	15
44.4 %	55.6 %	11.1 %	11.1 %	7.4 %	29.6 %	18.5 %	0.0 %	22.2 %	0.0 %	0.0 %	0.0 %	0.0 %	44.4 %	55.6 %

35. Profesión u oficio e ingresos de los miembros de la familia en edad de trabajar:

Pea Ocupada y Desocupada

Si	%	No	%	Ingresos	Cant.	%
15	40.5	22	59.5	Menos de 1,000	22	146.7 %
				Entre Lps. 1,001 a 2,000	3	20.0 %
				Entre Lps. 2,001 a 4,000	10	66.7 %
				Entre Lps. 4,001 a 8,000	2	13.3 %
				Entre Lps. 8,001 y más	0	0.0 %

36. Alguien de la familia ha obtenido algún tipo de préstamo:

Si 0 **-** %
 No 10 **#####** %
 M 0 **-** %
 F 0 **-** %

39. Cuantos son los ingresos mensuales familiares:

Rangos (Lps)	Hogar	%
de 1,000.00	0	0.00
1,001 - 2,000	0	0.00
2,001 - 4,000	7	70.00
4,001 - 8,000	2	20.00
8,001 - 12,000	1	10.00
12,001 - 20,000	0	0.00
20,001 - 30,000	0	0.00
30,001 - 50,000	0	0.00
50,001 y Mas	0	0.00

37. Reciben remesas:

Si 1 **10.00** %
 No 9 **90.00** %

38. Cuanto Ips.

No.	Rango	Cant.	%
1	0.01 - 1000.00	0	-
2	1000.01 - 2000.00	1	100.00
3	2000.01 - y mas	0	-

40. Los ingresos familiares ajustan para alimentarse los:

1. 3 tiempos 10 **100.0** %
 2. 2 tiempos 0 **0.0** %
 3. 1 tiempos 0 **0.0** %



INFORME DE LINEA DE BASE

<p>41. Trabaja por cuenta propia la tierra alguien en la familia</p> <table style="width: 100%; border-collapse: collapse;"> <tr> <td style="width: 15%;">1. Si</td> <td style="width: 10%; text-align: center;">9</td> <td style="width: 10%; text-align: center;">90.0</td> <td style="width: 10%;">%</td> <td style="width: 50%;"></td> </tr> <tr> <td>2. No</td> <td style="text-align: center;">0</td> <td style="text-align: center;">0.0</td> <td>%</td> <td></td> </tr> <tr> <td></td> <td></td> <td></td> <td></td> <td style="text-align: center;">M 10 27.0 %</td> </tr> <tr> <td></td> <td></td> <td></td> <td></td> <td style="text-align: center;">F 0 0.0 %</td> </tr> <tr> <td colspan="5">Cuantos</td> </tr> <tr> <td>Uno</td> <td style="text-align: center;">8</td> <td style="text-align: center;">88.9</td> <td>%</td> <td></td> </tr> <tr> <td>Dos</td> <td style="text-align: center;">1</td> <td style="text-align: center;">11.1</td> <td>%</td> <td></td> </tr> <tr> <td>Tres</td> <td style="text-align: center;">0</td> <td style="text-align: center;">0.0</td> <td>%</td> <td></td> </tr> <tr> <td>Cuatro</td> <td style="text-align: center;">0</td> <td style="text-align: center;">0.0</td> <td>%</td> <td></td> </tr> <tr> <td>Cinco y mas</td> <td style="text-align: center;">0</td> <td style="text-align: center;">0.0</td> <td>%</td> <td></td> </tr> </table>	1. Si	9	90.0	%		2. No	0	0.0	%						M 10 27.0 %					F 0 0.0 %	Cuantos					Uno	8	88.9	%		Dos	1	11.1	%		Tres	0	0.0	%		Cuatro	0	0.0	%		Cinco y mas	0	0.0	%		<p>43. Se producen alimentos en la familia:</p> <table style="width: 100%; border-collapse: collapse;"> <tr> <td style="width: 15%;">Si</td> <td style="width: 10%; text-align: center;">9</td> <td style="width: 10%; text-align: center;">90.0</td> <td style="width: 10%;">%</td> <td style="width: 50%;"></td> </tr> <tr> <td>No</td> <td style="text-align: center;">1</td> <td style="text-align: center;">10.0</td> <td>%</td> <td></td> </tr> </table> <p>44. Producen suficientes alimentos para autoconsumo:</p> <table style="width: 100%; border-collapse: collapse;"> <tr> <td style="width: 15%;">Si</td> <td style="width: 10%; text-align: center;">9</td> <td style="width: 10%; text-align: center;">90.0</td> <td style="width: 10%;">%</td> <td style="width: 50%;"></td> </tr> <tr> <td>No</td> <td style="text-align: center;">1</td> <td style="text-align: center;">10.0</td> <td>%</td> <td></td> </tr> </table> <p>45. De los alimentos que producen obtienen exedentes para la venta:</p> <table style="width: 100%; border-collapse: collapse;"> <tr> <td style="width: 15%;">Si</td> <td style="width: 10%; text-align: center;">2</td> <td style="width: 10%; text-align: center;">20.0</td> <td style="width: 10%;">%</td> <td style="width: 50%;"></td> </tr> <tr> <td>No</td> <td style="text-align: center;">8</td> <td style="text-align: center;">80.0</td> <td>%</td> <td></td> </tr> </table>	Si	9	90.0	%		No	1	10.0	%		Si	9	90.0	%		No	1	10.0	%		Si	2	20.0	%		No	8	80.0	%															
1. Si	9	90.0	%																																																																																												
2. No	0	0.0	%																																																																																												
				M 10 27.0 %																																																																																											
				F 0 0.0 %																																																																																											
Cuantos																																																																																															
Uno	8	88.9	%																																																																																												
Dos	1	11.1	%																																																																																												
Tres	0	0.0	%																																																																																												
Cuatro	0	0.0	%																																																																																												
Cinco y mas	0	0.0	%																																																																																												
Si	9	90.0	%																																																																																												
No	1	10.0	%																																																																																												
Si	9	90.0	%																																																																																												
No	1	10.0	%																																																																																												
Si	2	20.0	%																																																																																												
No	8	80.0	%																																																																																												
<p>42. Tipo de tenencia de la tierra</p> <table style="width: 100%; border-collapse: collapse;"> <tr> <td style="width: 20%;">1. Propia pagada</td> <td style="width: 10%; text-align: center;">1</td> <td style="width: 10%; text-align: center;">10.0</td> <td style="width: 10%;">%</td> <td style="width: 50%;"></td> </tr> <tr> <td>Pleno</td> <td style="text-align: center;">1</td> <td style="text-align: center;">100.0</td> <td>%</td> <td></td> </tr> <tr> <td>Util</td> <td style="text-align: center;">0</td> <td style="text-align: center;">0.0</td> <td>%</td> <td></td> </tr> <tr> <td>Escritura</td> <td style="text-align: center;">0</td> <td style="text-align: center;">0.0</td> <td>%</td> <td></td> </tr> <tr> <td>2. Propia pagando</td> <td style="text-align: center;">1</td> <td style="text-align: center;">10.0</td> <td>%</td> <td></td> </tr> <tr> <td>3. Alquilada</td> <td style="text-align: center;">4</td> <td style="text-align: center;">40.0</td> <td>%</td> <td></td> </tr> <tr> <td>4. Prestada</td> <td style="text-align: center;">3</td> <td style="text-align: center;">30.0</td> <td>%</td> <td></td> </tr> <tr> <td>5. En litigio</td> <td style="text-align: center;">0</td> <td style="text-align: center;">0.0</td> <td>%</td> <td></td> </tr> <tr> <td>6. Comunal</td> <td style="text-align: center;">0</td> <td style="text-align: center;">0.0</td> <td>%</td> <td></td> </tr> <tr> <td>7. No tiene</td> <td style="text-align: center;">1</td> <td style="text-align: center;">10.0</td> <td>%</td> <td></td> </tr> </table>	1. Propia pagada	1	10.0	%		Pleno	1	100.0	%		Util	0	0.0	%		Escritura	0	0.0	%		2. Propia pagando	1	10.0	%		3. Alquilada	4	40.0	%		4. Prestada	3	30.0	%		5. En litigio	0	0.0	%		6. Comunal	0	0.0	%		7. No tiene	1	10.0	%		<p>46. Cuantos hombres de la familia participan en organizaciones:</p> <table style="width: 100%; border-collapse: collapse;"> <tr> <td style="width: 20%;">Ninguno</td> <td style="width: 10%; text-align: center;">7</td> <td style="width: 10%; text-align: center;">70.0</td> <td style="width: 10%;">%</td> <td style="width: 50%;"></td> </tr> <tr> <td>Uno</td> <td style="text-align: center;">3</td> <td style="text-align: center;">30.0</td> <td>%</td> <td></td> </tr> <tr> <td>Dos</td> <td style="text-align: center;">0</td> <td style="text-align: center;">0.0</td> <td>%</td> <td></td> </tr> <tr> <td>Tres y mas</td> <td style="text-align: center;">0</td> <td style="text-align: center;">0.0</td> <td>%</td> <td></td> </tr> </table>	Ninguno	7	70.0	%		Uno	3	30.0	%		Dos	0	0.0	%		Tres y mas	0	0.0	%																									
1. Propia pagada	1	10.0	%																																																																																												
Pleno	1	100.0	%																																																																																												
Util	0	0.0	%																																																																																												
Escritura	0	0.0	%																																																																																												
2. Propia pagando	1	10.0	%																																																																																												
3. Alquilada	4	40.0	%																																																																																												
4. Prestada	3	30.0	%																																																																																												
5. En litigio	0	0.0	%																																																																																												
6. Comunal	0	0.0	%																																																																																												
7. No tiene	1	10.0	%																																																																																												
Ninguno	7	70.0	%																																																																																												
Uno	3	30.0	%																																																																																												
Dos	0	0.0	%																																																																																												
Tres y mas	0	0.0	%																																																																																												
<p>47. Cuantas mujeres de la familia participan en organizaciones:</p> <table style="width: 100%; border-collapse: collapse;"> <tr> <td style="width: 20%;">Ninguno</td> <td style="width: 10%; text-align: center;">7</td> <td style="width: 10%; text-align: center;">70.0</td> <td style="width: 10%;">%</td> <td style="width: 50%;"></td> </tr> <tr> <td>Uno</td> <td style="text-align: center;">3</td> <td style="text-align: center;">30.0</td> <td>%</td> <td></td> </tr> <tr> <td>Dos</td> <td style="text-align: center;">0</td> <td style="text-align: center;">0.0</td> <td>%</td> <td></td> </tr> <tr> <td>Tres y mas</td> <td style="text-align: center;">0</td> <td style="text-align: center;">0.0</td> <td>%</td> <td></td> </tr> </table>	Ninguno	7	70.0	%		Uno	3	30.0	%		Dos	0	0.0	%		Tres y mas	0	0.0	%		<p>48. En la casa que habita existen los siguientes servicios publicos:</p> <table border="1" style="width: 100%; border-collapse: collapse;"> <thead> <tr> <th rowspan="2" style="width: 5%;">No</th> <th rowspan="2" style="width: 75%;">Servicios Publicos</th> <th colspan="2" style="width: 20%;">Lo reciben</th> </tr> <tr> <th style="width: 10%;">Cant.</th> <th style="width: 10%;">%</th> </tr> </thead> <tbody> <tr><td>1</td><td>Agua de pozo propio</td><td style="text-align: center;">0</td><td style="text-align: center;">0.0</td></tr> <tr><td>2</td><td>Agua domiciliar de pozo comunal</td><td style="text-align: center;">0</td><td style="text-align: center;">0.0</td></tr> <tr><td>3</td><td>Acarrea agua de rio o quebrada</td><td style="text-align: center;">0</td><td style="text-align: center;">0.0</td></tr> <tr><td>4</td><td>Agua domiciliar por acueducto</td><td style="text-align: center;">6</td><td style="text-align: center;">60.0</td></tr> <tr><td>5</td><td>Agua domiciliar por Manguera</td><td style="text-align: center;">3</td><td style="text-align: center;">30.0</td></tr> <tr><td>6</td><td>Agua llave publica / fuente</td><td style="text-align: center;">1</td><td style="text-align: center;">10.0</td></tr> <tr><td>7</td><td>Reservorio de agua lluvia</td><td style="text-align: center;">0</td><td style="text-align: center;">0.0</td></tr> <tr><td>8</td><td>Servicio sanitario</td><td style="text-align: center;">1</td><td style="text-align: center;">10.0</td></tr> <tr><td>9</td><td>Letrina</td><td style="text-align: center;">1</td><td style="text-align: center;">10.0</td></tr> <tr><td>10</td><td>Usa la letrina</td><td style="text-align: center;">1</td><td style="text-align: center;">10.0</td></tr> <tr><td>11</td><td>Recolección de basura</td><td style="text-align: center;">0</td><td style="text-align: center;">0.0</td></tr> <tr><td>12</td><td>Aseo de calles</td><td style="text-align: center;">0</td><td style="text-align: center;">0.0</td></tr> <tr><td>13</td><td>Energia eléctrica domiciliaria</td><td style="text-align: center;">7</td><td style="text-align: center;">70.0</td></tr> <tr><td>14</td><td>Teléfono (Hondutel)</td><td style="text-align: center;">0</td><td style="text-align: center;">0.0</td></tr> <tr><td>15</td><td>Teléfono (Celular)</td><td style="text-align: center;">9</td><td style="text-align: center;">90.0</td></tr> <tr><td>16</td><td>Alumbrada publico</td><td style="text-align: center;">4</td><td style="text-align: center;">40.0</td></tr> <tr><td>17</td><td>Mantenimiento de calles</td><td style="text-align: center;">0</td><td style="text-align: center;">0.0</td></tr> </tbody> </table>	No	Servicios Publicos	Lo reciben		Cant.	%	1	Agua de pozo propio	0	0.0	2	Agua domiciliar de pozo comunal	0	0.0	3	Acarrea agua de rio o quebrada	0	0.0	4	Agua domiciliar por acueducto	6	60.0	5	Agua domiciliar por Manguera	3	30.0	6	Agua llave publica / fuente	1	10.0	7	Reservorio de agua lluvia	0	0.0	8	Servicio sanitario	1	10.0	9	Letrina	1	10.0	10	Usa la letrina	1	10.0	11	Recolección de basura	0	0.0	12	Aseo de calles	0	0.0	13	Energia eléctrica domiciliaria	7	70.0	14	Teléfono (Hondutel)	0	0.0	15	Teléfono (Celular)	9	90.0	16	Alumbrada publico	4	40.0	17	Mantenimiento de calles	0	0.0
Ninguno	7	70.0	%																																																																																												
Uno	3	30.0	%																																																																																												
Dos	0	0.0	%																																																																																												
Tres y mas	0	0.0	%																																																																																												
No	Servicios Publicos	Lo reciben																																																																																													
		Cant.	%																																																																																												
1	Agua de pozo propio	0	0.0																																																																																												
2	Agua domiciliar de pozo comunal	0	0.0																																																																																												
3	Acarrea agua de rio o quebrada	0	0.0																																																																																												
4	Agua domiciliar por acueducto	6	60.0																																																																																												
5	Agua domiciliar por Manguera	3	30.0																																																																																												
6	Agua llave publica / fuente	1	10.0																																																																																												
7	Reservorio de agua lluvia	0	0.0																																																																																												
8	Servicio sanitario	1	10.0																																																																																												
9	Letrina	1	10.0																																																																																												
10	Usa la letrina	1	10.0																																																																																												
11	Recolección de basura	0	0.0																																																																																												
12	Aseo de calles	0	0.0																																																																																												
13	Energia eléctrica domiciliaria	7	70.0																																																																																												
14	Teléfono (Hondutel)	0	0.0																																																																																												
15	Teléfono (Celular)	9	90.0																																																																																												
16	Alumbrada publico	4	40.0																																																																																												
17	Mantenimiento de calles	0	0.0																																																																																												
<p style="text-align: center;">Indicadores Socioeconómicos de Nueva Arcadia, Copán.</p>																																																																																															



INFORME DE LINEA DE BASE

Frecuencia Caserío El Ocotillo

MANCOMUNIDAD CHORTI																																																																																																																													
MUNICIPALIDAD DE NUEVA ARCADIA, COPÁN																																																																																																																													
Encuesta Socioeconomica para Establecer Linea de Base a Nivel Municipal																																																																																																																													
(en el marco de los ODS, PLAN DE NACIÓN Y VISIÓN DE PAIS)																																																																																																																													
DATOS GENERALES																																																																																																																													
Municipio: Nueva Arcadia, Copán.																																																																																																																													
Caserio El Ocotillo																																																																																																																													
Población: 83				Vivienda: 23																																																																																																																									
12. Clasificación de personas por rangos de edades y sexos <table border="1" style="width: 100%; border-collapse: collapse; margin-top: 10px;"> <thead> <tr> <th rowspan="2">No</th> <th rowspan="2">Rangos de Edades</th> <th rowspan="2">No. De Personas</th> <th colspan="2">Sexo</th> <th colspan="2">saben leer y escribir</th> </tr> <tr> <th>F</th> <th>M</th> <th>F</th> <th>M</th> </tr> </thead> <tbody> <tr><td>1</td><td>Menores de 1 año</td><td>3</td><td>1</td><td>2</td><td>0</td><td>0</td></tr> <tr><td>2</td><td>De 1 a 4 años</td><td>4</td><td>2</td><td>2</td><td>0</td><td>1</td></tr> <tr><td>3</td><td>De 5 a 6 años</td><td>3</td><td>1</td><td>2</td><td>0</td><td>2</td></tr> <tr><td>4</td><td>De 7 a 12 años</td><td>8</td><td>2</td><td>6</td><td>2</td><td>6</td></tr> <tr><td>5</td><td>De 13 a 15 años</td><td>8</td><td>4</td><td>4</td><td>4</td><td>4</td></tr> <tr><td>6</td><td>De 16 a 18 años</td><td>5</td><td>1</td><td>4</td><td>1</td><td>4</td></tr> <tr><td>7</td><td>De 19 a 23 años</td><td>12</td><td>8</td><td>4</td><td>8</td><td>4</td></tr> <tr><td>8</td><td>De 24 a 30 años</td><td>8</td><td>3</td><td>5</td><td>3</td><td>5</td></tr> <tr><td>9</td><td>De 31 a 40 años</td><td>12</td><td>5</td><td>7</td><td>5</td><td>5</td></tr> <tr><td>10</td><td>De 41 a 50 años</td><td>6</td><td>3</td><td>3</td><td>3</td><td>3</td></tr> <tr><td>11</td><td>De 51 a 64 años</td><td>8</td><td>4</td><td>4</td><td>3</td><td>3</td></tr> <tr><td>12</td><td>De 65 años y mas</td><td>6</td><td>3</td><td>3</td><td>1</td><td>2</td></tr> </tbody> </table>				No	Rangos de Edades	No. De Personas	Sexo		saben leer y escribir		F	M	F	M	1	Menores de 1 año	3	1	2	0	0	2	De 1 a 4 años	4	2	2	0	1	3	De 5 a 6 años	3	1	2	0	2	4	De 7 a 12 años	8	2	6	2	6	5	De 13 a 15 años	8	4	4	4	4	6	De 16 a 18 años	5	1	4	1	4	7	De 19 a 23 años	12	8	4	8	4	8	De 24 a 30 años	8	3	5	3	5	9	De 31 a 40 años	12	5	7	5	5	10	De 41 a 50 años	6	3	3	3	3	11	De 51 a 64 años	8	4	4	3	3	12	De 65 años y mas	6	3	3	1	2	15. Quien atendio el parto <table style="width: 100%; margin-top: 10px;"> <tr><td>1. Enfermera</td><td style="text-align: right;">0</td><td style="text-align: right;">0.0</td><td>%</td></tr> <tr><td>2. Partera</td><td style="text-align: right;">0</td><td style="text-align: right;">0.0</td><td>%</td></tr> <tr><td>3. Medico</td><td style="text-align: right;">1</td><td style="text-align: right;">4.8</td><td>%</td></tr> <tr><td>4. Ella sola</td><td style="text-align: right;">0</td><td style="text-align: right;">0.0</td><td>%</td></tr> <tr><td>5. Marido</td><td style="text-align: right;">0</td><td style="text-align: right;">0.0</td><td>%</td></tr> <tr><td>6. Otra Persona</td><td style="text-align: right;">0</td><td style="text-align: right;">0.0</td><td>%</td></tr> </table>			1. Enfermera	0	0.0	%	2. Partera	0	0.0	%	3. Medico	1	4.8	%	4. Ella sola	0	0.0	%	5. Marido	0	0.0	%	6. Otra Persona	0	0.0	%
No	Rangos de Edades	No. De Personas	Sexo				saben leer y escribir																																																																																																																						
			F	M	F	M																																																																																																																							
1	Menores de 1 año	3	1	2	0	0																																																																																																																							
2	De 1 a 4 años	4	2	2	0	1																																																																																																																							
3	De 5 a 6 años	3	1	2	0	2																																																																																																																							
4	De 7 a 12 años	8	2	6	2	6																																																																																																																							
5	De 13 a 15 años	8	4	4	4	4																																																																																																																							
6	De 16 a 18 años	5	1	4	1	4																																																																																																																							
7	De 19 a 23 años	12	8	4	8	4																																																																																																																							
8	De 24 a 30 años	8	3	5	3	5																																																																																																																							
9	De 31 a 40 años	12	5	7	5	5																																																																																																																							
10	De 41 a 50 años	6	3	3	3	3																																																																																																																							
11	De 51 a 64 años	8	4	4	3	3																																																																																																																							
12	De 65 años y mas	6	3	3	1	2																																																																																																																							
1. Enfermera	0	0.0	%																																																																																																																										
2. Partera	0	0.0	%																																																																																																																										
3. Medico	1	4.8	%																																																																																																																										
4. Ella sola	0	0.0	%																																																																																																																										
5. Marido	0	0.0	%																																																																																																																										
6. Otra Persona	0	0.0	%																																																																																																																										
13. Cuantas madres solteras hay en el hogar: <div style="text-align: right;"> <u>1</u> 4.2 % </div>				16. Hubo alguna muerte materna durante el parto o post parto en la familia en el 2016 (hogares) 1. Si <u>0</u> 0.0 % 2. No <u>23</u> ##### %																																																																																																																									
14. Cuantos niñ@s nacieron en la familia durante 2016: <div style="text-align: right;"> <u>1</u> 4.3 % </div> <div style="margin-left: 200px;"> Femenino <u>0</u> 0.0 % Masculino <u>1</u> 100.0 % </div> <div style="margin-left: 200px; margin-top: 10px;"> Mujeres en edad reproductiva <u>21</u> </div>				17. Planifica la familia con su pareja: 1. Si <u>6</u> 26.1 % 2. No <u>17</u> 73.9 %																																																																																																																									
				18. Tipo de método que usa: <table style="width: 100%; margin-top: 10px;"> <tr><td>1. Ritmo</td><td style="text-align: right;">0</td><td style="text-align: right;">0.0</td><td>%</td></tr> <tr><td>2. Diu</td><td style="text-align: right;">0</td><td style="text-align: right;">0.0</td><td>%</td></tr> <tr><td>3. Pastilla</td><td style="text-align: right;">0</td><td style="text-align: right;">0.0</td><td>%</td></tr> <tr><td>4. Preservativo</td><td style="text-align: right;">1</td><td style="text-align: right;">16.7</td><td>%</td></tr> <tr><td>5. Inyección</td><td style="text-align: right;">2</td><td style="text-align: right;">33.3</td><td>%</td></tr> <tr><td>6. Operación</td><td style="text-align: right;">3</td><td style="text-align: right;">50.0</td><td>%</td></tr> <tr><td>6.1. F</td><td style="text-align: right;">3</td><td style="text-align: right;">50.0</td><td>%</td></tr> <tr><td>6.2. M</td><td style="text-align: right;">0</td><td style="text-align: right;">0.0</td><td>%</td></tr> </table>			1. Ritmo	0	0.0	%	2. Diu	0	0.0	%	3. Pastilla	0	0.0	%	4. Preservativo	1	16.7	%	5. Inyección	2	33.3	%	6. Operación	3	50.0	%	6.1. F	3	50.0	%	6.2. M	0	0.0	%																																																																																							
1. Ritmo	0	0.0	%																																																																																																																										
2. Diu	0	0.0	%																																																																																																																										
3. Pastilla	0	0.0	%																																																																																																																										
4. Preservativo	1	16.7	%																																																																																																																										
5. Inyección	2	33.3	%																																																																																																																										
6. Operación	3	50.0	%																																																																																																																										
6.1. F	3	50.0	%																																																																																																																										
6.2. M	0	0.0	%																																																																																																																										



INFORME DE LINEA DE BASE



19. Se murio en la familia un niño (a) menor de 5 años en el 2016:

1. Si 0 **0.0** %

2. No 23 **#####** %

Femenino 0 **#####** %

Masculino 0 **#####** %

20. Se manifestaron en algun miembro de su familia las siguientes enfermedades, durante el 2013:

No	Tipo de enfermedad	Se manifestó		Sexo				Asistencia					
		Si	%	M	%	F	%	Publi ca	%	Priv ada	%	Pro pia	%
1	Infecciones Respiratorias Agudas	23	28	11	48	12	52	22	96	0	0	1	4
2	Dengue Clásico	3	4	2	67	1	33	3	100	0	0	0	0
3	Paludismo	0	0	0	#####	0	#####	0	#####	0	#####	0	#####
4	Dengue Hemorrágico	0	0	0	#####	0	#####	0	#####	0	#####	0	#####
5	Chagas	0	0	0	#####	0	#####	0	#####	0	#####	0	#####
6	Alcoholismo	0	0	0	#####	0	#####	0	#####	0	#####	0	#####
7	Discapacidad en Niños/Niñas	0	0	0	#####	0	#####	0	#####	0	#####	0	#####
8	Discapacidad en Jovenes	0	0	0	#####	0	#####	0	#####	0	#####	0	#####
9	Discapacidad en adultos	0	0	0	#####	0	#####	0	#####	0	#####	0	#####
10	Discapacidad en Adulto Mayor	0	0	0	#####	0	#####	0	#####	0	#####	0	#####
11	Tuberculosis	0	0	0	#####	0	#####	0	#####	0	#####	0	#####
12	Cancer	0	0	0	#####	0	#####	0	#####	0	#####	0	#####
13	Diarreas	0	0	0	#####	0	#####	0	#####	0	#####	0	#####
14	De la piel	0	0	0	#####	0	#####	0	#####	0	#####	0	#####
15	Otros:	1	1	0	0	1	100	1	100	0	0	0	0

21. Tipo de vivienda en uso:

Casa	<u>23</u>	100.0	%
Apartamento Independiente	<u>0</u>	0.0	%
Local no abitacional	<u>0</u>	0.0	%
Cuarto mesón (cuarterias)	<u>0</u>	0.0	%
Casa improvisada	<u>0</u>	0.0	%

22. Materiales de construcción de las paredes:

1. Adobe	<u>18</u>	78.3	%
2. Bloque	<u>5</u>	21.7	%
3. Bahareque	<u>0</u>	0.0	%
4. Madera	<u>0</u>	0.0	%
5. Desperdicios	<u>0</u>	0.0	%
6. Ladrillo	<u>0</u>	0.0	%
7. Piedra	<u>0</u>	0.0	%

23. Tenencia de la vivienda:

Propia totalmente pagada	<u>22</u>	95.7	%
Dominio:			
Pleno	<u>12</u>	54.5	%
Escritura	<u>1</u>	4.5	%
Util	<u>9</u>	40.9	%
Sexo:			
Masculino	<u>13</u>	59.1	%
Femenino	<u>4</u>	18.2	%
Ambos	<u>5</u>	22.7	%
Propia Pagando	<u>0</u>	0.0	%
Alquilada	<u>1</u>	4.3	%
Prestada	<u>0</u>	0.0	%



INFORME DE LINEA DE BASE

24. Cuales son los principales problemas de la vivienda.

No tiene repello	<u>17</u>	<u>73.9</u>	%	Externo	<u>17</u>	<u>100.0</u>	%	Interno	<u>17</u>	<u>#####</u>	%
Piso de tierra	<u>12</u>	<u>52.2</u>	%								
Falta de cielo falso	<u>15</u>	<u>65.2</u>	%								
Problemas estructurales	<u>12</u>	<u>52.2</u>	%								
Techo en mal estado	<u>10</u>	<u>43.5</u>	%								
Ninguno	<u>4</u>	<u>17.4</u>	%								

25. Condiciones de la vivienda:

Buena	<u>4</u>	<u>17.4</u>	%
Regular	<u>6</u>	<u>26.1</u>	%
Mala	<u>13</u>	<u>56.5</u>	%

29. Cuántas piezas se utilizan como dormitorio:

Una	<u>11</u>	<u>47.8</u>	%
Dos	<u>11</u>	<u>47.8</u>	%
Tres	<u>1</u>	<u>4.3</u>	%
Cuatro y mas	<u>0</u>	<u>0.0</u>	%

26. Freceuntementeque utilizan para cocinar:

Electricidad	<u>0</u>	<u>0.0</u>	%
Gas volátil (Chimbo)	<u>2</u>	<u>8.7</u>	%
Gas (Kerosén)	<u>0</u>	<u>0.0</u>	%
Leña	<u>23</u>	<u>#####</u>	%
No Cosina	<u>0</u>	<u>0.0</u>	%

30. Cuántas familias viven en esta casa:

Una	<u>22</u>	<u>95.7</u>	%
Dos	<u>1</u>	<u>4.3</u>	%
Tres	<u>0</u>	<u>0.0</u>	%
Cuatro	<u>0</u>	<u>0.0</u>	%
Cinco y mas	<u>0</u>	<u>0.0</u>	%
			Familias <u>24</u>

27. Cuanas piezas tiene esta vivienda:

Una	<u>2</u>	<u>8.7</u>	%
Dos	<u>4</u>	<u>17.4</u>	%
Tres	<u>7</u>	<u>30.4</u>	%
Cuatro	<u>7</u>	<u>30.4</u>	%
Cinco	<u>1</u>	<u>4.3</u>	%
Seis y mas	<u>2</u>	<u>8.7</u>	%

31. Ha emigrado algun miembro de su hogar:

Si	<u>4</u>	<u>17.4</u>	%
Cuantos	<u>7</u>	<u>30.4</u>	%
Sexo:			
Maculino	<u>4</u>	<u>57.1</u>	%
Femenino	<u>3</u>	<u>42.9</u>	%
Dentro del pais	<u>6</u>	<u>85.7</u>	%
Otro pais	<u>1</u>	<u>14.3</u>	%
No	<u>19</u>	<u>82.6</u>	%

28. Cuanos baños tiene:

No tiene baño	<u>1</u>	<u>4.3</u>	%
Uno	<u>20</u>	<u>87.0</u>	%
Dos	<u>2</u>	<u>8.7</u>	%
Tres y mas	<u>0</u>	<u>0.0</u>	%

32. Conoce usted casos de violencia intrafamiliar en el barrio en el ultimo año:

Si	<u>0</u>	<u>-</u>	%	Cuantos	<u>0</u>	<u>###</u>	%
No	<u>23</u>	<u>#####</u>	%				



INFORME DE LINEA DE BASE



33. Le ha sucedido algún caso de violencia a usted o a su familia en el ultimo año:

Si 0 **0.0** % Cuantos 0 **0.0** % No 23 **100.0** %

34. Situación educativa actual, e igualdad entre los sexos, de los niños en edad escolar (4 a 23 años **36**)

Sexo		Grado que actualmente cursan o cursaron											Estudian ahora	
M	F	Pre Grado	Primer Grado	Segundo Grado	Tercero Grado	Cuarto Grado	Quinto Grado	Sexto Grado	Básico	Diver.	Univ.	Ning.	Si	No
19	17	3	2	1	2	2	5	16	3	0	0	2	20	16
52.6 %	47.4 %	8.3 %	5.6 %	2.8 %	5.6 %	5.6 %	13.9 %	44.4 %	8.3 %	0.0 %	0.0 %	5.6 %	55.6 %	44.4 %

35. Profesión u oficio e ingresos de los miembros de la familia en edad de trabajar:

Pea Ocupada y Desocupada

Si	%	No	%	Ingresos	Cant.	%
				Menos de 1,000	38	122.6 %
31	44.9	38	55.1	Ingresos entre Lps. 1,001 a 2,000	1	3.2 %
				Ingresos entre Lps. 2,001 a 4,000	18	58.1 %
				Ingresos entre Lps. 4,001 a 8,000	11	35.5 %
				Ingresos entre Lps. 8,001 y más	1	3.2 %

36. Alguien de la familia ha obtenido algún tipo de prestamo:

Si 1 **4.35** %
 No 22 **95.65** %
 M 0 **-** %
 F 1 **1.20** %

39. Cuantos son los ingresos mensuales familiares:

Rangos (Lps)	Hogar	%
de 1,000.00	0	0.00
1,001 - 2,000	1	4.35
2,001 - 4,000	11	47.83
4,001 - 8,000	8	34.78
8,001 - 12,000	3	13.04
12,001 - 20,000	0	0.00
20,001 - 30,000	0	0.00
30,001 - 50,000	0	0.00
50,001 y Mas	0	0.00

37. Reciben remesas:

Si 1 **4.35** %
 No 22 **95.65** %

38. Cuanto Ips.

No.	Rango	Cant.	%
1	0.01 - 1000.00	0	-
2	1000.01 - 2000.00	1	100.00
3	2000.01 - y mas	0	-

40. Los ingresos familiares ajustan para alimentarse los:

1. 3 tiempos 19 **82.6** %
 2. 2 tiempos 4 **17.4** %
 3. 1 tiempos 0 **0.0** %



INFORME DE LINEA DE BASE

<p>41. Trabaja por cuenta propia la tierra alguien en la familia</p> <table style="width: 100%; border-collapse: collapse;"> <tr> <td style="width: 15%;">1. Si</td> <td style="width: 10%; text-align: center;">5</td> <td style="width: 10%; text-align: center;">21.7</td> <td style="width: 10%;">%</td> <td style="width: 50%;"></td> </tr> <tr> <td>2. No</td> <td style="text-align: center;">18</td> <td style="text-align: center;">78.3</td> <td>%</td> <td></td> </tr> <tr> <td colspan="4"></td> <td style="text-align: center;">M 5 7.2 %</td> </tr> <tr> <td colspan="4"></td> <td style="text-align: center;">F 0 0.0 %</td> </tr> <tr> <td colspan="5">Cuantos</td> </tr> <tr> <td>Uno</td> <td style="text-align: center;">5</td> <td style="text-align: center;">100.0</td> <td>%</td> <td></td> </tr> <tr> <td>Dos</td> <td style="text-align: center;">0</td> <td style="text-align: center;">0.0</td> <td>%</td> <td></td> </tr> <tr> <td>Tres</td> <td style="text-align: center;">0</td> <td style="text-align: center;">0.0</td> <td>%</td> <td></td> </tr> <tr> <td>Cuatro</td> <td style="text-align: center;">0</td> <td style="text-align: center;">0.0</td> <td>%</td> <td></td> </tr> <tr> <td>Cinco y mas</td> <td style="text-align: center;">0</td> <td style="text-align: center;">0.0</td> <td>%</td> <td></td> </tr> </table>	1. Si	5	21.7	%		2. No	18	78.3	%						M 5 7.2 %					F 0 0.0 %	Cuantos					Uno	5	100.0	%		Dos	0	0.0	%		Tres	0	0.0	%		Cuatro	0	0.0	%		Cinco y mas	0	0.0	%		<p>43. Se producen alimentos en la familia:</p> <table style="width: 100%; border-collapse: collapse;"> <tr> <td style="width: 15%;">Si</td> <td style="width: 10%; text-align: center;">9</td> <td style="width: 10%; text-align: center;">39.1</td> <td style="width: 10%;">%</td> <td style="width: 50%;"></td> </tr> <tr> <td>No</td> <td style="text-align: center;">14</td> <td style="text-align: center;">60.9</td> <td>%</td> <td></td> </tr> </table>	Si	9	39.1	%		No	14	60.9	%														
1. Si	5	21.7	%																																																																							
2. No	18	78.3	%																																																																							
				M 5 7.2 %																																																																						
				F 0 0.0 %																																																																						
Cuantos																																																																										
Uno	5	100.0	%																																																																							
Dos	0	0.0	%																																																																							
Tres	0	0.0	%																																																																							
Cuatro	0	0.0	%																																																																							
Cinco y mas	0	0.0	%																																																																							
Si	9	39.1	%																																																																							
No	14	60.9	%																																																																							
<p>42. Tipo de tenencia de la tierra</p> <table style="width: 100%; border-collapse: collapse;"> <tr> <td style="width: 25%;">1. Propia pagada</td> <td style="width: 10%; text-align: center;">8</td> <td style="width: 10%; text-align: center;">34.8</td> <td style="width: 10%;">%</td> <td style="width: 45%;"></td> </tr> <tr> <td>Pleno</td> <td style="text-align: center;">7</td> <td style="text-align: center;">87.5</td> <td>%</td> <td></td> </tr> <tr> <td>Util</td> <td style="text-align: center;">1</td> <td style="text-align: center;">12.5</td> <td>%</td> <td></td> </tr> <tr> <td>Escritura</td> <td style="text-align: center;">0</td> <td style="text-align: center;">0.0</td> <td>%</td> <td></td> </tr> <tr> <td>2. Propia pagando</td> <td style="text-align: center;">0</td> <td style="text-align: center;">0.0</td> <td>%</td> <td></td> </tr> <tr> <td>3. Alquilada</td> <td style="text-align: center;">2</td> <td style="text-align: center;">8.7</td> <td>%</td> <td></td> </tr> <tr> <td>4. Prestada</td> <td style="text-align: center;">0</td> <td style="text-align: center;">0.0</td> <td>%</td> <td></td> </tr> <tr> <td>5. En litigio</td> <td style="text-align: center;">0</td> <td style="text-align: center;">0.0</td> <td>%</td> <td></td> </tr> <tr> <td>6. Comunal</td> <td style="text-align: center;">0</td> <td style="text-align: center;">0.0</td> <td>%</td> <td></td> </tr> <tr> <td>7. No tiene</td> <td style="text-align: center;">13</td> <td style="text-align: center;">56.5</td> <td>%</td> <td></td> </tr> </table>	1. Propia pagada	8	34.8	%		Pleno	7	87.5	%		Util	1	12.5	%		Escritura	0	0.0	%		2. Propia pagando	0	0.0	%		3. Alquilada	2	8.7	%		4. Prestada	0	0.0	%		5. En litigio	0	0.0	%		6. Comunal	0	0.0	%		7. No tiene	13	56.5	%		<p>44. Producen suficientes alimentos para autoconsumo:</p> <table style="width: 100%; border-collapse: collapse;"> <tr> <td style="width: 15%;">Si</td> <td style="width: 10%; text-align: center;">9</td> <td style="width: 10%; text-align: center;">39.1</td> <td style="width: 10%;">%</td> <td style="width: 50%;"></td> </tr> <tr> <td>No</td> <td style="text-align: center;">14</td> <td style="text-align: center;">60.9</td> <td>%</td> <td></td> </tr> </table>	Si	9	39.1	%		No	14	60.9	%														
1. Propia pagada	8	34.8	%																																																																							
Pleno	7	87.5	%																																																																							
Util	1	12.5	%																																																																							
Escritura	0	0.0	%																																																																							
2. Propia pagando	0	0.0	%																																																																							
3. Alquilada	2	8.7	%																																																																							
4. Prestada	0	0.0	%																																																																							
5. En litigio	0	0.0	%																																																																							
6. Comunal	0	0.0	%																																																																							
7. No tiene	13	56.5	%																																																																							
Si	9	39.1	%																																																																							
No	14	60.9	%																																																																							
<p>47. Cuantas mujeres de la familia participan en organizaciones:</p> <table style="width: 100%; border-collapse: collapse;"> <tr> <td style="width: 15%;">Ninguno</td> <td style="width: 10%; text-align: center;">20</td> <td style="width: 10%; text-align: center;">87.0</td> <td style="width: 10%;">%</td> <td style="width: 50%;"></td> </tr> <tr> <td>Uno</td> <td style="text-align: center;">3</td> <td style="text-align: center;">13.0</td> <td>%</td> <td></td> </tr> <tr> <td>Dos</td> <td style="text-align: center;">0</td> <td style="text-align: center;">0.0</td> <td>%</td> <td></td> </tr> <tr> <td>Tres y mas</td> <td style="text-align: center;">0</td> <td style="text-align: center;">0.0</td> <td>%</td> <td></td> </tr> </table>	Ninguno	20	87.0	%		Uno	3	13.0	%		Dos	0	0.0	%		Tres y mas	0	0.0	%		<p>45. De los alimentos que producen obtienen exedentes para la venta:</p> <table style="width: 100%; border-collapse: collapse;"> <tr> <td style="width: 15%;">Si</td> <td style="width: 10%; text-align: center;">2</td> <td style="width: 10%; text-align: center;">8.7</td> <td style="width: 10%;">%</td> <td style="width: 50%;"></td> </tr> <tr> <td>No</td> <td style="text-align: center;">21</td> <td style="text-align: center;">91.3</td> <td>%</td> <td></td> </tr> </table>	Si	2	8.7	%		No	21	91.3	%																																												
Ninguno	20	87.0	%																																																																							
Uno	3	13.0	%																																																																							
Dos	0	0.0	%																																																																							
Tres y mas	0	0.0	%																																																																							
Si	2	8.7	%																																																																							
No	21	91.3	%																																																																							
<p>Indicadores Socioeconómicos de Nueva Arcadia, Copán.</p>	<p>46. Cuantos hombres de la familia participan en organizaciones:</p> <table style="width: 100%; border-collapse: collapse;"> <tr> <td style="width: 15%;">Ninguno</td> <td style="width: 10%; text-align: center;">19</td> <td style="width: 10%; text-align: center;">82.6</td> <td style="width: 10%;">%</td> <td style="width: 50%;"></td> </tr> <tr> <td>Uno</td> <td style="text-align: center;">4</td> <td style="text-align: center;">17.4</td> <td>%</td> <td></td> </tr> <tr> <td>Dos</td> <td style="text-align: center;">0</td> <td style="text-align: center;">0.0</td> <td>%</td> <td></td> </tr> <tr> <td>Tres y mas</td> <td style="text-align: center;">0</td> <td style="text-align: center;">0.0</td> <td>%</td> <td></td> </tr> </table>	Ninguno	19	82.6	%		Uno	4	17.4	%		Dos	0	0.0	%		Tres y mas	0	0.0	%																																																						
Ninguno	19	82.6	%																																																																							
Uno	4	17.4	%																																																																							
Dos	0	0.0	%																																																																							
Tres y mas	0	0.0	%																																																																							
<p>48. En la casa que habita existen los siguientes servicios publicos:</p> <table border="1" style="width: 100%; border-collapse: collapse;"> <thead> <tr> <th rowspan="2" style="width: 5%;">No</th> <th rowspan="2" style="width: 70%;">Servicios Publicos</th> <th colspan="2" style="width: 25%;">Lo reciben</th> </tr> <tr> <th style="width: 10%;">Cant.</th> <th style="width: 15%;">%</th> </tr> </thead> <tbody> <tr><td>1</td><td>Agua de pozo propio</td><td style="text-align: center;">0</td><td style="text-align: center;">0.0</td></tr> <tr><td>2</td><td>Agua domiciliar de pozo comunal</td><td style="text-align: center;">0</td><td style="text-align: center;">0.0</td></tr> <tr><td>3</td><td>Acarrea agua de rio o quebrada</td><td style="text-align: center;">0</td><td style="text-align: center;">0.0</td></tr> <tr><td>4</td><td>Agua domiciliar por acueducto</td><td style="text-align: center;">16</td><td style="text-align: center;">69.6</td></tr> <tr><td>5</td><td>Agua domiciliar por Manguera</td><td style="text-align: center;">2</td><td style="text-align: center;">8.7</td></tr> <tr><td>6</td><td>Agua llave publica / fuente</td><td style="text-align: center;">5</td><td style="text-align: center;">21.7</td></tr> <tr><td>7</td><td>Reservorio de agua lluvia</td><td style="text-align: center;">1</td><td style="text-align: center;">4.3</td></tr> <tr><td>8</td><td>Servicio sanitario</td><td style="text-align: center;">13</td><td style="text-align: center;">56.5</td></tr> <tr><td>9</td><td>Letrina</td><td style="text-align: center;">11</td><td style="text-align: center;">47.8</td></tr> <tr><td>10</td><td>Usa la letrina</td><td style="text-align: center;">9</td><td style="text-align: center;">39.1</td></tr> <tr><td>11</td><td>Recolección de basura</td><td style="text-align: center;">0</td><td style="text-align: center;">0.0</td></tr> <tr><td>12</td><td>Aseo de calles</td><td style="text-align: center;">0</td><td style="text-align: center;">0.0</td></tr> <tr><td>13</td><td>Energia eléctrica domiciliaria</td><td style="text-align: center;">20</td><td style="text-align: center;">87.0</td></tr> <tr><td>14</td><td>Teléfono (Hondutel)</td><td style="text-align: center;">0</td><td style="text-align: center;">0.0</td></tr> <tr><td>15</td><td>Teléfono (Celular)</td><td style="text-align: center;">21</td><td style="text-align: center;">91.3</td></tr> <tr><td>16</td><td>Alumbrada publico</td><td style="text-align: center;">18</td><td style="text-align: center;">78.3</td></tr> <tr><td>17</td><td>Mantenimiento de calles</td><td style="text-align: center;">0</td><td style="text-align: center;">0.0</td></tr> </tbody> </table>	No	Servicios Publicos	Lo reciben		Cant.	%	1	Agua de pozo propio	0	0.0	2	Agua domiciliar de pozo comunal	0	0.0	3	Acarrea agua de rio o quebrada	0	0.0	4	Agua domiciliar por acueducto	16	69.6	5	Agua domiciliar por Manguera	2	8.7	6	Agua llave publica / fuente	5	21.7	7	Reservorio de agua lluvia	1	4.3	8	Servicio sanitario	13	56.5	9	Letrina	11	47.8	10	Usa la letrina	9	39.1	11	Recolección de basura	0	0.0	12	Aseo de calles	0	0.0	13	Energia eléctrica domiciliaria	20	87.0	14	Teléfono (Hondutel)	0	0.0	15	Teléfono (Celular)	21	91.3	16	Alumbrada publico	18	78.3	17	Mantenimiento de calles	0	0.0
No			Servicios Publicos	Lo reciben																																																																						
	Cant.	%																																																																								
1	Agua de pozo propio	0	0.0																																																																							
2	Agua domiciliar de pozo comunal	0	0.0																																																																							
3	Acarrea agua de rio o quebrada	0	0.0																																																																							
4	Agua domiciliar por acueducto	16	69.6																																																																							
5	Agua domiciliar por Manguera	2	8.7																																																																							
6	Agua llave publica / fuente	5	21.7																																																																							
7	Reservorio de agua lluvia	1	4.3																																																																							
8	Servicio sanitario	13	56.5																																																																							
9	Letrina	11	47.8																																																																							
10	Usa la letrina	9	39.1																																																																							
11	Recolección de basura	0	0.0																																																																							
12	Aseo de calles	0	0.0																																																																							
13	Energia eléctrica domiciliaria	20	87.0																																																																							
14	Teléfono (Hondutel)	0	0.0																																																																							
15	Teléfono (Celular)	21	91.3																																																																							
16	Alumbrada publico	18	78.3																																																																							
17	Mantenimiento de calles	0	0.0																																																																							



INFORME DE LINEA DE BASE

Frecuencia Caserío La Tejera

MANCOMUNIDAD CHORTI						
MUNICIPALIDAD DE NUEVA ARCADIA, COPÁN						
Encuesta Socioeconomica para Establecer Linea de Base a Nivel Municipal						
(en el marco de los ODS, PLAN DE NACIÓN Y VISIÓN DE PAIS)						
DATOS GENERALES						
Municipio: Nueva Arcadia, Copán.						
Caserio La Tejera						
Población: 21			Vivienda: 4			
12. Clasificación de personas por rangos de edades y sexos				15. Quien atendio el parto		
No	Rangos de Edades	No. De Personas	Sexo		saben leer y escribir	
			F	M	F	M
1	Menores de 1 año	1	1	0	0	0
2	De 1 a 4 años	3	1	2	0	0
3	De 5 a 6 años	1	0	1	0	0
4	De 7 a 12 años	2	1	1	1	1
5	De 13 a 15 años	3	1	2	1	2
6	De 16 a 18 años	1	0	1	0	1
7	De 19 a 23 años	0	0	0	0	0
8	De 24 a 30 años	2	1	1	1	1
9	De 31 a 40 años	3	2	1	0	1
10	De 41 a 50 años	1	0	1	0	0
11	De 51 a 64 años	4	2	2	0	0
12	De 65 años y mas	0	0	0	0	
15. Quien atendio el parto						
1. Enfermera		0	0.0	%		
2. Partera		0	0.0	%		
3. Medico		0	0.0	%		
4. Ella sola		0	0.0	%		
5. Marido		0	0.0	%		
6. Otra Persona		0	0.0	%		
16. Hubo alguna muerte materna durante el parto o post parto en la familia en el 2016 (hogares)						
1. Si		1	25.0	%		2. No
						4 #### %
17. Planifica la familia con su pareja:						
1. Si		1	25.0	%		2. No
						3 75.0 %
18. Tipo de método que usa:						
1. Ritmo		0	0.0	%		
2. Diu		0	0.0	%		
3. Pastilla		0	0.0	%		
4. Preservativo		0	0.0	%		
5. Inyección		0	0.0	%		
6. Operación		1	100.0	%		
6.1. F		1	100.0	%		
6.2. M		0	0.0	%		
13. Cuantas madres solteras hay en el hogar:						
		0	0.0	%		
14. Cuantos niñ@s nacieron en la familia durante 2016:						
		0	0.0	%		
		Femenino	0	####	%	
		Masculino	0	####	%	
Mujeres en edad reproductiva						
		4				



INFORME DE LINEA DE BASE



19. Se murio en la familia un niño (a) menor de 5 años en el 2016:

1. Si 0 **0.0** %

2. No 4 **####** %

Femenino 0 **####** %

Masculino 0 **####** %

20. Se manifestaron en algun miembro de su familia las siguientes enfermedades, durante el 2013:

No	Tipo de enfermedad	Se manifesto		Sexo				Asistencia					
		Si	%	M	%	F	%	Publi ca	%	Priv ada	%	Pro pia	%
1	Infecciones Respiratorias Agudas	0	0	0	####	0	####	0	####	0	####	0	####
2	Dengue Clásico	2	10	2	100	0	0	2	100	0	0	0	0
3	Paludismo	0	0	0	####	0	####	0	####	0	####	0	####
4	Dengue Hemorrágico	0	0	0	####	0	####	0	####	0	####	0	####
5	Chagas	2	10	1	50	1	50	2	100	0	0	0	0
6	Alcoholismo	0	0	0	####	0	####	0	####	0	####	0	####
7	Discapacidad en Niños/Niñas	0	0	0	####	0	####	0	####	0	####	0	####
8	Discapacidad en Jovenes	0	0	0	####	0	####	0	####	0	####	0	####
9	Discapacidad en adultos	0	0	0	####	0	####	0	####	0	####	0	####
10	Discapacidad en Adulto Mayor	0	0	0	####	0	####	0	####	0	####	0	####
11	Tuberculosis	0	0	0	####	0	####	0	####	0	####	0	####
12	Cancer	0	0	0	####	0	####	0	####	0	####	0	####
13	Diarreas	0	0	0	####	0	####	0	####	0	####	0	####
14	De la piel	0	0	0	####	0	####	0	####	0	####	0	####
15	Otros:	0	0	0	####	0	####	0	####	0	####	0	####

21. Tipo de vivienda en uso:

Casa	<u>4</u>	100.0	%
Apartamento Independiente	<u>0</u>	0.0	%
Local no abitacional	<u>0</u>	0.0	%
Cuarto mesón (cuarterias)	<u>0</u>	0.0	%
Casa improvisada	<u>0</u>	0.0	%

22. Materiales de construcción de las paredes:

1. Adobe	<u>1</u>	25.0	%
2. Bloque	<u>3</u>	75.0	%
3. Bahareque	<u>0</u>	0.0	%
4. Madera	<u>0</u>	0.0	%
5. Desperdicios	<u>0</u>	0.0	%
6. Ladrillo	<u>0</u>	0.0	%
7. Piedra	<u>0</u>	0.0	%

23. Tenencia de la vivienda:

Propia totalmente pagada	<u>2</u>	50.0	%
Propia Pagando	<u>2</u>	50.0	%
Alquilada	<u>0</u>	0.0	%
Prestada	<u>0</u>	0.0	%
Util	<u>2</u>	####	%
Pleno	<u>0</u>	0.0	%
Escritura	<u>0</u>	0.0	%
Sexo:			
Masculino	<u>2</u>	####	%
Femenino	<u>0</u>	0.0	%
Ambos	<u>0</u>	0.0	%



INFORME DE LINEA DE BASE

24. Cuales son los principales problemas de la vivienda.

No tiene repello	<u>4</u>	<u>100.0</u>	%	Externo	<u>4</u>	<u>100.0</u>	%	Interno	<u>4</u>	<u>#####</u>	%
Piso de tierra	<u>3</u>	<u>75.0</u>	%								
Falta de cielo falso	<u>1</u>	<u>25.0</u>	%								
Problemas estructurales	<u>1</u>	<u>25.0</u>	%								
Techo en mal estado	<u>1</u>	<u>25.0</u>	%								
Ninguno	<u>0</u>	<u>0.0</u>	%								

25. Condiciones de la vivienda:

Buena	<u>0</u>	<u>0.0</u>	%
Regular	<u>3</u>	<u>75.0</u>	%
Mala	<u>1</u>	<u>25.0</u>	%

29. Cuántas piezas se utilizan como dormitorio:

Una	<u>1</u>	<u>25.0</u>	%
Dos	<u>3</u>	<u>75.0</u>	%
Tres	<u>0</u>	<u>0.0</u>	%
Cuatro y mas	<u>0</u>	<u>0.0</u>	%

26. Freceuntementeque utilizan para cocinar:

Electricidad	<u>0</u>	<u>0.0</u>	%
Gas volátil (Chimbo)	<u>1</u>	<u>25.0</u>	%
Gas (Kerosén)	<u>0</u>	<u>0.0</u>	%
Leña	<u>4</u>	<u>#####</u>	%
No Cosina	<u>0</u>	<u>0.0</u>	%

30. Cuántas familias viven en esta casa:

Una	<u>4</u>	<u>100.0</u>	%
Dos	<u>0</u>	<u>0.0</u>	%
Tres	<u>0</u>	<u>0.0</u>	%
Cuatro	<u>0</u>	<u>0.0</u>	%
Cinco y mas	<u>0</u>	<u>0.0</u>	%
			Familias <u>4</u>

27. Cuanas piezas tiene esta vivienda:

Una	<u>0</u>	<u>0.0</u>	%
Dos	<u>1</u>	<u>25.0</u>	%
Tres	<u>3</u>	<u>75.0</u>	%
Cuatro	<u>0</u>	<u>0.0</u>	%
Cinco	<u>0</u>	<u>0.0</u>	%
Seis y mas	<u>0</u>	<u>0.0</u>	%

31. Ha emigrado algun miembro de su hogar:

Si	<u>0</u>	<u>0.0</u>	%
Cuantos	<u>0</u>	<u>0.0</u>	%
Sexo:			
Maculino	<u>0</u>	<u>#####</u>	%
Femenino	<u>0</u>	<u>#####</u>	%
Dentro del pais	<u>0</u>	<u>#####</u>	%
Otro pais	<u>0</u>	<u>#####</u>	%
No	<u>4</u>	<u>100.0</u>	%

28. Cuanos baños tiene:

No tiene baño	<u>0</u>	<u>0.0</u>	%
Uno	<u>4</u>	<u>#####</u>	%
Dos	<u>0</u>	<u>0.0</u>	%
Tres y mas	<u>0</u>	<u>0.0</u>	%

32. Conoce usted casos de violencia intrafamiliar en el barrio en el ultimo año:

Si	<u>0</u>	<u>-</u>	%	Cuantos	<u>0</u>	<u>###</u>	%
No	<u>4</u>	<u>#####</u>	%				



INFORME DE LINEA DE BASE



33. Le ha sucedido algún caso de violencia a usted o a su familia en el ultimo año:

Si 0 **0.0** % Cuantos 0 **0.0** % No 4 **100.0** %

34. Situación educativa actual, e igualdad entre los sexos, de los niños en edad escolar (4 a 23 años **10**)

Sexo		Grado que actualmente cursan o cursaron											Estudian ahora	
M	F	Pre Grado	Primer Grado	Segundo Grado	Tercero Grado	Cuarto Grado	Quinto Grado	Sexto Grado	Básico	Diver.	Univ.	Ning.	Si	No
7	3	0	3	1	1	0	1	1	2	0	0	1	6	4
70.0 %	30.0 %	0.0 %	30.0 %	10.0 %	10.0 %	0.0 %	10.0 %	10.0 %	20.0 %	0.0 %	0.0 %	10.0 %	60.0 %	40.0 %

35. Profesión u oficio e ingresos de los miembros de la familia en edad de trabajar:

Pea Ocupada y Desocupada

Si	%	No	%	Ingresos	Cant.	%
6	33.3	12	66.7	Ingresos Menos de 1,000	12	200.0 %
				Ingresos entre Lps. 1,001 a 2,000	0	0.0 %
				Ingresos entre Lps. 2,001 a 4,000	3	50.0 %
				Ingresos entre Lps. 4,001 a 8,000	3	50.0 %
				Ingresos entre Lps. 8,001 y más	0	0.0 %

36. Alguien de la familia ha obtenido algún tipo de prestamo:

Si 0 **-** %
 No 4 **#####** %
 M 0 **-** %
 F 0 **-** %

39. Cuantos son los ingresos mensuales familiares:

Rangos (Lps)	Hogar	%
de 1,000.00	0	0.00
1,001 - 2,000	0	0.00
2,001 - 4,000	3	75.00
4,001 - 8,000	0	0.00
8,001 - 12,000	1	25.00
12,001 - 20,000	0	0.00
20,001 - 30,000	0	0.00
30,001 - 50,000	0	0.00
50,001 y Mas	0	0.00

37. Reciben remesas:

Si 0 **-** %
 No 4 **#####** %

38. Cuanto Ips.

No.	Rango	Cant.	%
1	0.01 - 1000.00	0	#DIV/0!
2	1000.01 - 2000.00	0	#DIV/0!
3	2000.01 - y mas	0	#DIV/0!

40. Los ingresos familiares ajustan para alimentarse los:

1. 3 tiempos 1 **25.0** %
 2. 2 tiempos 3 **75.0** %
 3. 1 tiempos 0 **0.0** %



INFORME DE LINEA DE BASE



<p>41. Trabaja por cuenta propia la tierra alguien en la familia</p> <p>1. Si $\frac{0}{4} = 0.0\%$</p> <p>2. No $\frac{4}{4} = 100.0\%$</p> <p>Cuantos</p> <p>M $\frac{0}{0} = 0.0\%$</p> <p>F $\frac{0}{0} = 0.0\%$</p> <p>Uno $\frac{0}{0} = \text{#####}\%$</p> <p>Dos $\frac{0}{0} = \text{#####}\%$</p> <p>Tres $\frac{0}{0} = \text{#####}\%$</p> <p>Cuatro $\frac{0}{0} = \text{#####}\%$</p> <p>Cinco y mas $\frac{0}{0} = \text{#####}\%$</p>	<p>43. Se producen alimentos en la familia:</p> <p>Si $\frac{0}{4} = 0.0\%$</p> <p>No $\frac{4}{4} = 100.0\%$</p>																																																																										
<p>42. Tipo de tenencia de la tierra</p> <p>1. Propia pagada $\frac{0}{0} = 0.0\%$</p> <p>Pleno $\frac{0}{0} = \text{\#DIV/0!}\%$</p> <p>Util $\frac{0}{0} = \text{\#DIV/0!}\%$</p> <p>Escritura $\frac{0}{0} = \text{\#DIV/0!}\%$</p> <p>2. Propia pagando $\frac{0}{0} = 0.0\%$</p> <p>3. Alquilada $\frac{0}{0} = 0.0\%$</p> <p>4. Prestada $\frac{0}{0} = 0.0\%$</p> <p>5. En litigio $\frac{0}{0} = 0.0\%$</p> <p>6. Comunal $\frac{0}{0} = 0.0\%$</p> <p>7. No tiene $\frac{4}{4} = 100.0\%$</p>	<p>44. Producen suficientes alimentos para autoconsumo:</p> <p>Si $\frac{0}{4} = 0.0\%$</p> <p>No $\frac{4}{4} = 100.0\%$</p>																																																																										
<p>47. Cuantas mujeres de la familia participan en organizaciones:</p> <p>Ninguno $\frac{2}{4} = 50.0\%$</p> <p>Uno $\frac{2}{4} = 50.0\%$</p> <p>Dos $\frac{0}{4} = 0.0\%$</p> <p>Tres y mas $\frac{0}{4} = 0.0\%$</p>	<p>45. De los alimentos que producen obtienen exedentes para la venta:</p> <p>Si $\frac{0}{4} = 0.0\%$</p> <p>No $\frac{4}{4} = 100.0\%$</p>																																																																										
<p>Indicadores Socioeconómicos de Nueva Arcadia, Copán.</p>	<p>46. Cuantos hombres de la familia participan en organizaciones:</p> <p>Ninguno $\frac{3}{4} = 75.0\%$</p> <p>Uno $\frac{1}{4} = 25.0\%$</p> <p>Dos $\frac{0}{4} = 0.0\%$</p> <p>Tres y mas $\frac{0}{4} = 0.0\%$</p> <p>48. En la casa que habita existen los siguientes servicios publicos:</p> <table border="1"> <thead> <tr> <th rowspan="2">No</th> <th rowspan="2">Servicios Publicos</th> <th colspan="2">Lo reciben</th> </tr> <tr> <th>Cant.</th> <th>%</th> </tr> </thead> <tbody> <tr><td>1</td><td>Agua de pozo propio</td><td>0</td><td>0.0</td></tr> <tr><td>2</td><td>Agua domiciliar de pozo comunal</td><td>0</td><td>0.0</td></tr> <tr><td>3</td><td>Acarrea agua de rio o quebrada</td><td>0</td><td>0.0</td></tr> <tr><td>4</td><td>Agua domiciliar por acueducto</td><td>3</td><td>75.0</td></tr> <tr><td>5</td><td>Agua domiciliar por Manguera</td><td>0</td><td>0.0</td></tr> <tr><td>6</td><td>Agua llave publica / fuente</td><td>1</td><td>25.0</td></tr> <tr><td>7</td><td>Reservorio de agua lluvia</td><td>0</td><td>0.0</td></tr> <tr><td>8</td><td>Servicio sanitario</td><td>4</td><td>100.0</td></tr> <tr><td>9</td><td>Letrina</td><td>0</td><td>0.0</td></tr> <tr><td>10</td><td>Usa la letrina</td><td>0</td><td>0.0</td></tr> <tr><td>11</td><td>Recolección de basura</td><td>0</td><td>0.0</td></tr> <tr><td>12</td><td>Aseo de calles</td><td>0</td><td>0.0</td></tr> <tr><td>13</td><td>Energia eléctrica domiciliaria</td><td>4</td><td>100.0</td></tr> <tr><td>14</td><td>Teléfono (Hondutel)</td><td>0</td><td>0.0</td></tr> <tr><td>15</td><td>Teléfono (Celular)</td><td>4</td><td>100.0</td></tr> <tr><td>16</td><td>Alumbrada publico</td><td>4</td><td>100.0</td></tr> <tr><td>17</td><td>Mantenimiento de calles</td><td>0</td><td>0.0</td></tr> </tbody> </table>	No	Servicios Publicos	Lo reciben		Cant.	%	1	Agua de pozo propio	0	0.0	2	Agua domiciliar de pozo comunal	0	0.0	3	Acarrea agua de rio o quebrada	0	0.0	4	Agua domiciliar por acueducto	3	75.0	5	Agua domiciliar por Manguera	0	0.0	6	Agua llave publica / fuente	1	25.0	7	Reservorio de agua lluvia	0	0.0	8	Servicio sanitario	4	100.0	9	Letrina	0	0.0	10	Usa la letrina	0	0.0	11	Recolección de basura	0	0.0	12	Aseo de calles	0	0.0	13	Energia eléctrica domiciliaria	4	100.0	14	Teléfono (Hondutel)	0	0.0	15	Teléfono (Celular)	4	100.0	16	Alumbrada publico	4	100.0	17	Mantenimiento de calles	0	0.0
No	Servicios Publicos			Lo reciben																																																																							
		Cant.	%																																																																								
1	Agua de pozo propio	0	0.0																																																																								
2	Agua domiciliar de pozo comunal	0	0.0																																																																								
3	Acarrea agua de rio o quebrada	0	0.0																																																																								
4	Agua domiciliar por acueducto	3	75.0																																																																								
5	Agua domiciliar por Manguera	0	0.0																																																																								
6	Agua llave publica / fuente	1	25.0																																																																								
7	Reservorio de agua lluvia	0	0.0																																																																								
8	Servicio sanitario	4	100.0																																																																								
9	Letrina	0	0.0																																																																								
10	Usa la letrina	0	0.0																																																																								
11	Recolección de basura	0	0.0																																																																								
12	Aseo de calles	0	0.0																																																																								
13	Energia eléctrica domiciliaria	4	100.0																																																																								
14	Teléfono (Hondutel)	0	0.0																																																																								
15	Teléfono (Celular)	4	100.0																																																																								
16	Alumbrada publico	4	100.0																																																																								
17	Mantenimiento de calles	0	0.0																																																																								



INFORME DE LINEA DE BASE

Frecuencia Caserío Las Champas

MANCOMUNIDAD CHORTI MUNICIPALIDAD DE NUEVA ARCADIA, COPÁN Encuesta Socioeconomica para Establecer Linea de Base a Nivel Municipal (en el marco de los ODS, PLAN DE NACIÓN Y VISIÓN DE PAIS)						
DATOS GENERALES						
Municipio: Nueva Arcadia, Copán.						
Caserio Las Champas						
Población: <u>70</u>				Vivienda: <u>17</u>		
12. Clasificación de personas por rangos de edades y sexos				15. Quien atendio el parto		
No	Rangos de Edades	No. De Personas	Sexo		saben leer y escribir	
			F	M	F	M
1	Menores de 1 año	2	0	2	0	0
2	De 1 a 4 años	8	2	6	0	0
3	De 5 a 6 años	3	1	2	1	2
4	De 7 a 12 años	10	5	5	5	5
5	De 13 a 15 años	6	3	3	3	3
6	De 16 a 18 años	5	3	2	3	2
7	De 19 a 23 años	5	4	1	4	1
8	De 24 a 30 años	5	4	1	4	1
9	De 31 a 40 años	3	1	2	1	2
10	De 41 a 50 años	6	3	3	2	1
11	De 51 a 64 años	10	6	4	3	4
12	De 65 años y mas	7	2	5	0	2
13. Cuantas madres solteras hay en el hogar: <u>2</u> 11.8 %				16. Hubo alguna muerte materna durante el parto o post parto en la familia en el 2016 (hogares) 1. Si <u>0</u> 0.0 % 2. No <u>17</u> ##### %		
14. Cuantos niñ@s nacieron en la familia durante 2016: <u>2</u> 11.8 % Femenino <u>1</u> 50.0 % Masculino <u>1</u> 50.0 % Mujeres en edad reproductiva <u>15</u>				17. Planifica la familia con su pareja: 1. Si <u>7</u> 41.2 % 2. No <u>10</u> 58.8 %		
				18. Tipo de método que usa: 1. Ritmo <u>0</u> 0.0 % 2. Diu <u>0</u> 0.0 % 3. Pastilla <u>3</u> 42.9 % 4. Preservativo <u>1</u> 14.3 % 5. Inyección <u>2</u> 28.6 % 6. Operación <u>1</u> 14.3 % 6.1. F <u>1</u> 14.3 % 6.2. M <u>0</u> 0.0 %		



INFORME DE LINEA DE BASE



19. Se murio en la familia un niño (a) menor de 5 años en el 2016:

1. Si 0 **0.0** %

2. No 17 **#####** %

Femenino 0 **#####** %

Masculino 0 **#####** %

20. Se manifestaron en algun miembro de su familia las siguientes enfermedades, durante el 2013:

No	Tipo de enfermedad	Se manifesto		Sexo				Asistencia					
		Si	%	M	%	F	%	Publi ca	%	Priv ada	%	Pro pia	%
1	Infecciones Respiratorias Agudas	13	19	7	54	6	46	13	100	0	0	0	0
2	Dengue Clásico	13	19	7	54	6	46	13	100	0	0	0	0
3	Paludismo	0	0	0	#####	0	#####	0	#####	0	#####	0	#####
4	Dengue Hemorrágico	0	0	0	#####	0	#####	0	#####	0	#####	0	#####
5	Chagas	0	0	0	#####	0	#####	0	#####	0	#####	0	#####
6	Alcoholismo	0	0	0	#####	0	#####	0	#####	0	#####	0	#####
7	Discapacidad en Niños/Niñas	0	0	0	#####	0	#####	0	#####	0	#####	0	#####
8	Discapacidad en Jovenes	0	0	0	#####	0	#####	0	#####	0	#####	0	#####
9	Discapacidad en adultos	0	0	0	#####	0	#####	0	#####	0	#####	0	#####
10	Discapacidad en Adulto Mayor	0	0	0	#####	0	#####	0	#####	0	#####	0	#####
11	Tuberculosis	0	0	0	#####	0	#####	0	#####	0	#####	0	#####
12	Cancer	0	0	0	#####	0	#####	0	#####	0	#####	0	#####
13	Diarreas	2	3	1	50	1	50	2	100	0	0	0	0
14	De la piel	0	0	0	#####	0	#####	0	#####	0	#####	0	#####
15	Otros:	2	3	1	50	1	50	2	100	0	0	0	0

21. Tipo de vivienda en uso:

Casa	<u>17</u>	100.0	%
Apartamento Independiente	<u>0</u>	0.0	%
Local no abitacional	<u>0</u>	0.0	%
Cuarto mesón (cuarterias)	<u>0</u>	0.0	%
Casa improvisada	<u>0</u>	0.0	%

22. Materiales de construcción de las paredes:

1. Adobe	<u>14</u>	82.4	%
2. Bloque	<u>3</u>	17.6	%
3. Bahareque	<u>0</u>	0.0	%
4. Madera	<u>0</u>	0.0	%
5. Desperdicios	<u>0</u>	0.0	%
6. Ladrillo	<u>0</u>	0.0	%
7. Piedra	<u>0</u>	0.0	%

23. Tenencia de la vivienda:

Propia totalmente pagada	<u>14</u>	82.4	%
Dominio:			
Pleno	<u>2</u>	14.3	%
Escritura	<u>0</u>	0.0	%
Util	<u>12</u>	85.7	%
Sexo:			
Masculino	<u>9</u>	64.3	%
Femenino	<u>4</u>	28.6	%
Ambos	<u>1</u>	7.1	%
Propia Pagando	<u>2</u>	11.8	%
Alquilada	<u>0</u>	0.0	%
Prestada	<u>1</u>	5.9	%



INFORME DE LINEA DE BASE

24. Cuales son los principales problemas de la vivienda.

No tiene repello	<u>14</u>	<u>82.4</u>	%	Externo	<u>14</u>	<u>100.0</u>	%	Interno	<u>14</u>	<u>#####</u>	%
Piso de tierra	<u>14</u>	<u>82.4</u>	%								
Falta de cielo falso	<u>11</u>	<u>64.7</u>	%								
Problemas estructurales	<u>11</u>	<u>64.7</u>	%								
Techo en mal estado	<u>14</u>	<u>82.4</u>	%								
Ninguno	<u>1</u>	<u>5.9</u>	%								

25. Condiciones de la vivienda:

Buena	<u>1</u>	<u>5.9</u>	%
Regular	<u>3</u>	<u>17.6</u>	%
Mala	<u>13</u>	<u>76.5</u>	%

29. Cuántas piezas se utilizan como dormitorio:

Una	<u>8</u>	<u>47.1</u>	%
Dos	<u>7</u>	<u>41.2</u>	%
Tres	<u>2</u>	<u>11.8</u>	%
Cuatro y mas	<u>0</u>	<u>0.0</u>	%

26. Freceuntementeque utilizan para cocinar:

Electricidad	<u>1</u>	<u>5.9</u>	%
Gas volátil (Chimbo)	<u>1</u>	<u>5.9</u>	%
Gas (Kerosén)	<u>0</u>	<u>0.0</u>	%
Leña	<u>17</u>	<u>#####</u>	%
No Cosina	<u>0</u>	<u>0.0</u>	%

30. Cuántas familias viven en esta casa:

Una	<u>17</u>	<u>100.0</u>	%	
Dos	<u>0</u>	<u>0.0</u>	%	
Tres	<u>0</u>	<u>0.0</u>	%	
Cuatro	<u>0</u>	<u>0.0</u>	%	Familias
Cinco y mas	<u>0</u>	<u>0.0</u>	%	<u>17</u>

27. Cuanas piezas tiene esta vivienda:

Una	<u>3</u>	<u>17.6</u>	%
Dos	<u>3</u>	<u>17.6</u>	%
Tres	<u>6</u>	<u>35.3</u>	%
Cuatro	<u>4</u>	<u>23.5</u>	%
Cinco	<u>1</u>	<u>5.9</u>	%
Seis y mas	<u>—</u>	<u>0.0</u>	%

31. Ha emigrado algun miembro de su hogar:

Si	<u>0</u>	<u>0.0</u>	%
Cuantos	<u>0</u>	<u>0.0</u>	%
Sexo:			
Maculino	<u>0</u>	<u>#####</u>	%
Femenino	<u>0</u>	<u>#####</u>	%
Dentro del pais	<u>0</u>	<u>#####</u>	%
Otro pais	<u>0</u>	<u>#####</u>	%
No	<u>17</u>	<u>100.0</u>	%

28. Cuanos baños tiene:

No tiene baño	<u>3</u>	<u>17.6</u>	%
Uno	<u>13</u>	<u>76.5</u>	%
Dos	<u>1</u>	<u>5.9</u>	%
Tres y mas	<u>0</u>	<u>0.0</u>	%

32. Conoce usted casos de violencia intrafamiliar en el barrio en el ultimo año:

Si	<u>0</u>	<u>-</u>	%	Cuantos	<u>0</u>	<u>###</u>	%
No	<u>17</u>	<u>#####</u>	%				



INFORME DE LINEA DE BASE



33. Le ha sucedido algún caso de violencia a usted o a su familia en el ultimo año:

Si 0 **0.0** % Cuantos 0 **0.0** % No 17 **100.0** %

34. Situación educativa actual, e igualdad entre los sexos, de los niños en edad escolar (4 a 23 años **29**)

Sexo		Grado que actualmente cursan o cursaron											Estudian ahora	
M	F	Pre Grado	Primer Grado	Segundo Grado	Tercero Grado	Cuarto Grado	Quinto Grado	Sexto Grado	Básico	Diver.	Univ.	Ning.	Si	No
14	15	4	0	2	5	6	6	5	1	0	0	0	17	12
48.0 %	51.0 %	13.8 %	0.0 %	6.9 %	17.2 %	20.7 %	20.7 %	17.2 %	3.4 %	0.0 %	0.0 %	0.0 %	58.6 %	41.4 %

35. Profesión u oficio e ingresos de los miembros de la familia en edad de trabajar:

Pea Ocupada y Desocupada

Si	%	No	%	Ingresos	Cant.	%
				Menos de 1,000	31	163.2 %
19	38.0	31	62.0	Ingresos entre Lps. 1,001 a 2,000	3	15.8 %
				Ingresos entre Lps. 2,001 a 4,000	14	73.7 %
				Ingresos entre Lps. 4,001 a 8,000	2	10.5 %
				Ingresos entre Lps. 8,001 y más	0	0.0 %

36. Alguien de la familia ha obtenido algún tipo de prestamo:

Si 1 **5.88** %
 No 16 **94.12** %
 M 1 **1.43** %
 F 0 **-** %

39. Cuantos son los ingresos mensuales familiares:

Rangos (Lps)	Hogar	%
de 1,000.00	1	5.88
1,001 - 2,000	1	5.88
2,001 - 4,000	11	64.71
4,001 - 8,000	2	11.76
8,001 - 12,000	2	11.76
12,001 - 20,000	0	0.00
20,001 - 30,000	0	0.00
30,001 - 50,000	0	0.00
50,001 y Mas	0	0.00

37. Reciben remesas:

Si 3 **17.65** %
 No 14 **82.35** %

38. Cuanto Ips.

No.	Rango	Cant.	%
1	0.01 - 1000.00		-
2	1000.01 - 2000.00		-
3	2000.01 - y mas		-

40. Los ingresos familiares ajustan para alimentarse los:

1. 3 tiempos 16 **94.1** %
 2. 2 tiempos 1 **5.9** %
 3. 1 tiempos 0 **0.0** %



INFORME DE LINEA DE BASE

<p>41. Trabaja por cuenta propia la tierra alguien en la familia</p> <table style="width: 100%; border-collapse: collapse;"> <tr> <td style="width: 15%;">1. Si</td> <td style="width: 10%; text-align: center;">11</td> <td style="width: 10%; text-align: center;">64.7</td> <td style="width: 10%;">%</td> <td style="width: 50%;"></td> </tr> <tr> <td>2. No</td> <td style="text-align: center;">6</td> <td style="text-align: center;">35.3</td> <td>%</td> <td></td> </tr> <tr> <td colspan="4"></td> <td style="text-align: center;">M 14 28.0 %</td> </tr> <tr> <td colspan="4"></td> <td style="text-align: center;">F 0 0.0 %</td> </tr> <tr> <td colspan="5">Cuantos</td> </tr> <tr> <td>Uno</td> <td style="text-align: center;">9</td> <td style="text-align: center;">81.8</td> <td>%</td> <td></td> </tr> <tr> <td>Dos</td> <td style="text-align: center;">1</td> <td style="text-align: center;">9.1</td> <td>%</td> <td></td> </tr> <tr> <td>Tres</td> <td style="text-align: center;">1</td> <td style="text-align: center;">9.1</td> <td>%</td> <td></td> </tr> <tr> <td>Cuatro</td> <td style="text-align: center;">0</td> <td style="text-align: center;">0.0</td> <td>%</td> <td></td> </tr> <tr> <td>Cinco y mas</td> <td style="text-align: center;">0</td> <td style="text-align: center;">0.0</td> <td>%</td> <td></td> </tr> </table>	1. Si	11	64.7	%		2. No	6	35.3	%						M 14 28.0 %					F 0 0.0 %	Cuantos					Uno	9	81.8	%		Dos	1	9.1	%		Tres	1	9.1	%		Cuatro	0	0.0	%		Cinco y mas	0	0.0	%		<p>43. Se producen alimentos en la familia:</p> <table style="width: 100%; border-collapse: collapse;"> <tr> <td style="width: 15%;">Si</td> <td style="width: 10%; text-align: center;">11</td> <td style="width: 10%; text-align: center;">64.7</td> <td style="width: 10%;">%</td> <td style="width: 50%;"></td> </tr> <tr> <td>No</td> <td style="text-align: center;">6</td> <td style="text-align: center;">35.3</td> <td>%</td> <td></td> </tr> </table> <p>44. Producen suficientes alimentos para autoconsumo:</p> <table style="width: 100%; border-collapse: collapse;"> <tr> <td style="width: 15%;">Si</td> <td style="width: 10%; text-align: center;">11</td> <td style="width: 10%; text-align: center;">64.7</td> <td style="width: 10%;">%</td> <td style="width: 50%;"></td> </tr> <tr> <td>No</td> <td style="text-align: center;">6</td> <td style="text-align: center;">35.3</td> <td>%</td> <td></td> </tr> </table> <p>45. De los alimentos que producen obtienen exedentes para la venta:</p> <table style="width: 100%; border-collapse: collapse;"> <tr> <td style="width: 15%;">Si</td> <td style="width: 10%; text-align: center;">7</td> <td style="width: 10%; text-align: center;">41.2</td> <td style="width: 10%;">%</td> <td style="width: 50%;"></td> </tr> <tr> <td>No</td> <td style="text-align: center;">10</td> <td style="text-align: center;">58.8</td> <td>%</td> <td></td> </tr> </table>	Si	11	64.7	%		No	6	35.3	%		Si	11	64.7	%		No	6	35.3	%		Si	7	41.2	%		No	10	58.8	%															
1. Si	11	64.7	%																																																																																												
2. No	6	35.3	%																																																																																												
				M 14 28.0 %																																																																																											
				F 0 0.0 %																																																																																											
Cuantos																																																																																															
Uno	9	81.8	%																																																																																												
Dos	1	9.1	%																																																																																												
Tres	1	9.1	%																																																																																												
Cuatro	0	0.0	%																																																																																												
Cinco y mas	0	0.0	%																																																																																												
Si	11	64.7	%																																																																																												
No	6	35.3	%																																																																																												
Si	11	64.7	%																																																																																												
No	6	35.3	%																																																																																												
Si	7	41.2	%																																																																																												
No	10	58.8	%																																																																																												
<p>42. Tipo de tenencia de la tierra</p> <table style="width: 100%; border-collapse: collapse;"> <tr> <td style="width: 20%;">1. Propia pagada</td> <td style="width: 10%; text-align: center;">4</td> <td style="width: 10%; text-align: center;">23.5</td> <td style="width: 10%;">%</td> <td style="width: 50%;"></td> </tr> <tr> <td>Pleno</td> <td style="text-align: center;">2</td> <td style="text-align: center;">50.0</td> <td>%</td> <td></td> </tr> <tr> <td>Util</td> <td style="text-align: center;">1</td> <td style="text-align: center;">25.0</td> <td>%</td> <td></td> </tr> <tr> <td>Escritura</td> <td style="text-align: center;">1</td> <td style="text-align: center;">25.0</td> <td>%</td> <td></td> </tr> <tr> <td>2. Propia pagando</td> <td style="text-align: center;">0</td> <td style="text-align: center;">0.0</td> <td>%</td> <td></td> </tr> <tr> <td>3. Alquilada</td> <td style="text-align: center;">5</td> <td style="text-align: center;">29.4</td> <td>%</td> <td></td> </tr> <tr> <td>4. Prestada</td> <td style="text-align: center;">2</td> <td style="text-align: center;">11.8</td> <td>%</td> <td></td> </tr> <tr> <td>5. En litigio</td> <td style="text-align: center;">0</td> <td style="text-align: center;">0.0</td> <td>%</td> <td></td> </tr> <tr> <td>6. Comunal</td> <td style="text-align: center;">0</td> <td style="text-align: center;">0.0</td> <td>%</td> <td></td> </tr> <tr> <td>7. No tiene</td> <td style="text-align: center;">6</td> <td style="text-align: center;">35.3</td> <td>%</td> <td></td> </tr> </table>	1. Propia pagada	4	23.5	%		Pleno	2	50.0	%		Util	1	25.0	%		Escritura	1	25.0	%		2. Propia pagando	0	0.0	%		3. Alquilada	5	29.4	%		4. Prestada	2	11.8	%		5. En litigio	0	0.0	%		6. Comunal	0	0.0	%		7. No tiene	6	35.3	%		<p>46. Cuantos hombres de la familia participan en organizaciones:</p> <table style="width: 100%; border-collapse: collapse;"> <tr> <td style="width: 15%;">Ninguno</td> <td style="width: 10%; text-align: center;">13</td> <td style="width: 10%; text-align: center;">76.5</td> <td style="width: 10%;">%</td> <td style="width: 50%;"></td> </tr> <tr> <td>Uno</td> <td style="text-align: center;">4</td> <td style="text-align: center;">23.5</td> <td>%</td> <td></td> </tr> <tr> <td>Dos</td> <td style="text-align: center;">0</td> <td style="text-align: center;">0.0</td> <td>%</td> <td></td> </tr> <tr> <td>Tres y mas</td> <td style="text-align: center;">0</td> <td style="text-align: center;">0.0</td> <td>%</td> <td></td> </tr> </table>	Ninguno	13	76.5	%		Uno	4	23.5	%		Dos	0	0.0	%		Tres y mas	0	0.0	%																									
1. Propia pagada	4	23.5	%																																																																																												
Pleno	2	50.0	%																																																																																												
Util	1	25.0	%																																																																																												
Escritura	1	25.0	%																																																																																												
2. Propia pagando	0	0.0	%																																																																																												
3. Alquilada	5	29.4	%																																																																																												
4. Prestada	2	11.8	%																																																																																												
5. En litigio	0	0.0	%																																																																																												
6. Comunal	0	0.0	%																																																																																												
7. No tiene	6	35.3	%																																																																																												
Ninguno	13	76.5	%																																																																																												
Uno	4	23.5	%																																																																																												
Dos	0	0.0	%																																																																																												
Tres y mas	0	0.0	%																																																																																												
<p>47. Cuantas mujeres de la familia participan en organizaciones:</p> <table style="width: 100%; border-collapse: collapse;"> <tr> <td style="width: 15%;">Ninguno</td> <td style="width: 10%; text-align: center;">14</td> <td style="width: 10%; text-align: center;">82.4</td> <td style="width: 10%;">%</td> <td style="width: 50%;"></td> </tr> <tr> <td>Uno</td> <td style="text-align: center;">3</td> <td style="text-align: center;">17.6</td> <td>%</td> <td></td> </tr> <tr> <td>Dos</td> <td style="text-align: center;">0</td> <td style="text-align: center;">0.0</td> <td>%</td> <td></td> </tr> <tr> <td>Tres y mas</td> <td style="text-align: center;">0</td> <td style="text-align: center;">0.0</td> <td>%</td> <td></td> </tr> </table>	Ninguno	14	82.4	%		Uno	3	17.6	%		Dos	0	0.0	%		Tres y mas	0	0.0	%		<p>48. En la casa que habita existen los siguientes servicios publicos:</p> <table border="1" style="width: 100%; border-collapse: collapse;"> <thead> <tr> <th rowspan="2" style="width: 5%;">No</th> <th rowspan="2" style="width: 75%;">Servicios Publicos</th> <th colspan="2" style="width: 20%;">Lo reciben</th> </tr> <tr> <th style="width: 10%;">Cant.</th> <th style="width: 10%;">%</th> </tr> </thead> <tbody> <tr><td>1</td><td>Agua de pozo propio</td><td style="text-align: center;">0</td><td style="text-align: center;">0.0</td></tr> <tr><td>2</td><td>Agua domiciliar de pozo comunal</td><td style="text-align: center;">0</td><td style="text-align: center;">0.0</td></tr> <tr><td>3</td><td>Acarrea agua de rio o quebrada</td><td style="text-align: center;">2</td><td style="text-align: center;">11.8</td></tr> <tr><td>4</td><td>Agua domiciliar por acueducto</td><td style="text-align: center;">13</td><td style="text-align: center;">76.5</td></tr> <tr><td>5</td><td>Agua domiciliar por Manguera</td><td style="text-align: center;">1</td><td style="text-align: center;">5.9</td></tr> <tr><td>6</td><td>Agua llave publica / fuente</td><td style="text-align: center;">1</td><td style="text-align: center;">5.9</td></tr> <tr><td>7</td><td>Reservorio de agua lluvia</td><td style="text-align: center;">1</td><td style="text-align: center;">5.9</td></tr> <tr><td>8</td><td>Servicio sanitario</td><td style="text-align: center;">7</td><td style="text-align: center;">41.2</td></tr> <tr><td>9</td><td>Letrina</td><td style="text-align: center;">7</td><td style="text-align: center;">41.2</td></tr> <tr><td>10</td><td>Usa la letrina</td><td style="text-align: center;">6</td><td style="text-align: center;">35.3</td></tr> <tr><td>11</td><td>Recolección de basura</td><td style="text-align: center;">0</td><td style="text-align: center;">0.0</td></tr> <tr><td>12</td><td>Aseo de calles</td><td style="text-align: center;">0</td><td style="text-align: center;">0.0</td></tr> <tr><td>13</td><td>Energia eléctrica domiciliaria</td><td style="text-align: center;">10</td><td style="text-align: center;">58.8</td></tr> <tr><td>14</td><td>Teléfono (Hondutel)</td><td style="text-align: center;">0</td><td style="text-align: center;">0.0</td></tr> <tr><td>15</td><td>Teléfono (Celular)</td><td style="text-align: center;">12</td><td style="text-align: center;">70.6</td></tr> <tr><td>16</td><td>Alumbrada publico</td><td style="text-align: center;">12</td><td style="text-align: center;">70.6</td></tr> <tr><td>17</td><td>Mantenimiento de calles</td><td style="text-align: center;">0</td><td style="text-align: center;">0.0</td></tr> </tbody> </table>	No	Servicios Publicos	Lo reciben		Cant.	%	1	Agua de pozo propio	0	0.0	2	Agua domiciliar de pozo comunal	0	0.0	3	Acarrea agua de rio o quebrada	2	11.8	4	Agua domiciliar por acueducto	13	76.5	5	Agua domiciliar por Manguera	1	5.9	6	Agua llave publica / fuente	1	5.9	7	Reservorio de agua lluvia	1	5.9	8	Servicio sanitario	7	41.2	9	Letrina	7	41.2	10	Usa la letrina	6	35.3	11	Recolección de basura	0	0.0	12	Aseo de calles	0	0.0	13	Energia eléctrica domiciliaria	10	58.8	14	Teléfono (Hondutel)	0	0.0	15	Teléfono (Celular)	12	70.6	16	Alumbrada publico	12	70.6	17	Mantenimiento de calles	0	0.0
Ninguno	14	82.4	%																																																																																												
Uno	3	17.6	%																																																																																												
Dos	0	0.0	%																																																																																												
Tres y mas	0	0.0	%																																																																																												
No	Servicios Publicos	Lo reciben																																																																																													
		Cant.	%																																																																																												
1	Agua de pozo propio	0	0.0																																																																																												
2	Agua domiciliar de pozo comunal	0	0.0																																																																																												
3	Acarrea agua de rio o quebrada	2	11.8																																																																																												
4	Agua domiciliar por acueducto	13	76.5																																																																																												
5	Agua domiciliar por Manguera	1	5.9																																																																																												
6	Agua llave publica / fuente	1	5.9																																																																																												
7	Reservorio de agua lluvia	1	5.9																																																																																												
8	Servicio sanitario	7	41.2																																																																																												
9	Letrina	7	41.2																																																																																												
10	Usa la letrina	6	35.3																																																																																												
11	Recolección de basura	0	0.0																																																																																												
12	Aseo de calles	0	0.0																																																																																												
13	Energia eléctrica domiciliaria	10	58.8																																																																																												
14	Teléfono (Hondutel)	0	0.0																																																																																												
15	Teléfono (Celular)	12	70.6																																																																																												
16	Alumbrada publico	12	70.6																																																																																												
17	Mantenimiento de calles	0	0.0																																																																																												
<p style="text-align: center;">Indicadores Socioeconómicos de Nueva Arcadia, Copán.</p>																																																																																															



INFORME DE LINEA DE BASE

Frecuencia Caserío Nueva Ceibita

MANCOMUNIDAD CHORTI

MUNICIPALIDAD DE NUEVA ARCADIA, COPÁN

Encuesta Socioeconomica para Establecer Linea de Base a Nivel Municipal (en el marco de los ODS, PLAN DE NACIÓN Y VISIÓN DE PAIS)

DATOS GENERALES

Municipio: Nueva Arcadia, Copán.

Caserio Nueva Ceibita

Población: **71**

Vivienda: **16**

12. Clasificación de personas por rangos de edades y sexos

No	Rangos de Edades	No. De Personas	Sexo		saben leer y escribir	
			F	M	F	M
1	Menores de 1 año	2	0	2	0	0
2	De 1 a 4 años	3	1	2	0	0
3	De 5 a 6 años	0	0	0	0	0
4	De 7 a 12 años	13	6	7	4	6
5	De 13 a 15 años	8	5	3	5	3
6	De 16 a 18 años	6	2	4	2	3
7	De 19 a 23 años	8	4	4	2	4
8	De 24 a 30 años	6	4	2	3	1
9	De 31 a 40 años	11	4	7	4	6
10	De 41 a 50 años	7	2	5	2	4
11	De 51 a 64 años	3	2	1	2	1
12	De 65 años y mas	4	4	0	2	0

13. Cuantas madres solteras hay en el hogar:

4 **23.5** %

14. Cuantos niñ@s nacieron en la familia durante 2016:

3 **18.8** %

Femenino 0 **0.0** %
Masculino 3 **100.0** %

Mujeres en edad reproductiva
19

15. Quien atendio el parto

1. Enfermera	<u>0</u>	0.0 %
2. Partera	<u>0</u>	0.0 %
3. Medico	<u>3</u>	15.8 %
4. Ella sola	<u>0</u>	0.0 %
5. Marido	<u>0</u>	0.0 %
6. Otra Persona	<u>0</u>	0.0 %

16. Hubo alguna muerte materna durante el parto o post parto en la familia en el 2016 (hogares)

1. Si 0 **0.0** % 2. No 16 **####** %

17. Planifica la familia con su pareja:

1. Si 5 **31.3** % 2. No 11 **68.8** %

18. Tipo de método que usa:

1. Ritmo	<u>1</u>	20.0 %
2. Diu	<u>0</u>	0.0 %
3. Pastilla	<u>0</u>	0.0 %
4. Preservativo	<u>0</u>	0.0 %
5. Inyección	<u>2</u>	40.0 %
6. Operación	<u>2</u>	40.0 %
6.1. F	<u>2</u>	40.0 %
6.2. M	<u>0</u>	0.0 %



INFORME DE LINEA DE BASE



19. Se murio en la familia un niño (a) menor de 5 años en el 2016:

1. Si 0 **0.0** %

2. No 16 **#####** %

Femenino 0 **#####** %

Masculino 0 **#####** %

20. Se manifestaron en algun miembro de su familia las siguientes enfermedades, durante el 2013:

No	Tipo de enfermedad	Se manifestó		Sexo				Asistencia					
		Si	%	M	%	F	%	Publi ca	%	Priv ada	%	Pro pia	%
1	Infecciones Respiratorias Agudas	11	15	8	73	3	27	7	64	0	0	4	36
2	Dengue Clásico	6	8	2	33	4	67	6	100	0	0	0	0
3	Paludismo	0	0	0	#####	0	#####	0	#####	0	#####	0	#####
4	Dengue Hemorrágico	0	0	0	#####	0	#####	0	#####	0	#####	0	#####
5	Chagas	0	0	0	#####	0	#####	0	#####	0	#####	0	#####
6	Alcoholismo	0	0	0	#####	0	#####	0	#####	0	#####	0	#####
7	Discapacidad en Niños/Niñas	0	0	0	#####	0	#####	0	#####	0	#####	0	#####
8	Discapacidad en Jovenes	0	0	0	#####	0	#####	0	#####	0	#####	0	#####
9	Discapacidad en adultos	0	0	0	#####	0	#####	0	#####	0	#####	0	#####
10	Discapacidad en Adulto Mayor	1	1	0	0	1	100	0	0	1	100	0	0
11	Tuberculosis	0	0	0	#####	0	#####	0	#####	0	#####	0	#####
12	Cancer	0	0	0	#####	0	#####	0	#####	0	#####	0	#####
13	Diarreas	3	4	3	100	0	0	1	33	0	0	2	67
14	De la piel	0	0	0	#####	0	#####	0	#####	0	#####	0	#####
15	Otros:	9	13	4	44	5	56	9	100	0	0	0	0

21. Tipo de vivienda en uso:

Casa	<u>14</u>	87.5 %
Apartamento Independiente	<u>0</u>	0.0 %
Local no abitacional	<u>0</u>	0.0 %
Cuarto mesón (cuarterias)	<u>0</u>	0.0 %
Casa improvisada	<u>2</u>	12.5 %

22. Materiales de construcción de las paredes:

1. Adobe	<u>9</u>	56.3 %
2. Bloque	<u>4</u>	25.0 %
3. Bahareque	<u>1</u>	6.3 %
4. Madera	<u>2</u>	12.5 %
5. Desperdicios	<u>0</u>	0.0 %
6. Ladrillo	<u>0</u>	0.0 %
7. Piedra	<u>0</u>	0.0 %

23. Tenencia de la vivienda:

Propia totalmente pagada	<u>12</u>	75.0 %
Dominio:		
Pleno	<u>0</u>	0.0 %
Escritura	<u>0</u>	0.0 %
Util	<u>12</u>	##### %
Sexo:		
Masculino	<u>7</u>	58.3 %
Femenino	<u>5</u>	41.7 %
Ambos	<u>0</u>	0.0 %
Propia Pagando	<u>3</u>	18.8 %
Alquilada	<u>0</u>	0.0 %
Prestada	<u>1</u>	6.3 %



INFORME DE LINEA DE BASE

24. Cuales son los principales problemas de la vivienda.

No tiene repello	<u>16</u>	<u>100.0</u>	%	Externo	<u>12</u>	<u>75.0</u>	%	Interno	<u>16</u>	<u>#####</u>	%
Piso de tierra	<u>14</u>	<u>87.5</u>	%								
Falta de cielo falso	<u>10</u>	<u>62.5</u>	%								
Problemas estructurales	<u>10</u>	<u>62.5</u>	%								
Techo en mal estado	<u>12</u>	<u>75.0</u>	%								
Ninguno	<u>0</u>	<u>0.0</u>	%								

25. Condiciones de la vivienda:

Buena	<u>0</u>	<u>0.0</u>	%
Regular	<u>2</u>	<u>12.5</u>	%
Mala	<u>14</u>	<u>87.5</u>	%

29. Cuántas piezas se utilizan como dormitorio:

Una	<u>1</u>	<u>6.3</u>	%
Dos	<u>6</u>	<u>37.5</u>	%
Tres	<u>3</u>	<u>18.8</u>	%
Cuatro y mas	<u>0</u>	<u>0.0</u>	%

26. Freceuntementeque utilizan para cocinar:

Electricidad	<u>0</u>	<u>0.0</u>	%
Gas volátil (Chimbo)	<u>0</u>	<u>0.0</u>	%
Gas (Kerosén)	<u>0</u>	<u>0.0</u>	%
Leña	<u>16</u>	<u>#####</u>	%
No Cosina	<u>0</u>	<u>0.0</u>	%

30. Cuántas familias viven en esta casa:

Una	<u>15</u>	<u>93.8</u>	%
Dos	<u>1</u>	<u>6.3</u>	%
Tres	<u>0</u>	<u>0.0</u>	%
Cuatro	<u>0</u>	<u>0.0</u>	%
Cinco y mas	<u>0</u>	<u>0.0</u>	%
			Familias
			<u>17</u>

27. Cuanas piezas tiene esta vivienda:

Una	<u>1</u>	<u>6.3</u>	%
Dos	<u>6</u>	<u>37.5</u>	%
Tres	<u>4</u>	<u>25.0</u>	%
Cuatro	<u>3</u>	<u>18.8</u>	%
Cinco	<u>2</u>	<u>12.5</u>	%
Seis y mas	<u>0</u>	<u>0.0</u>	%

31. Ha emigrado algun miembro de su hogar:

Si	<u>1</u>	<u>6.3</u>	%
Cuantos	<u>1</u>	<u>6.3</u>	%
Sexo:			
Maculino	<u>1</u>	<u>100.0</u>	%
Femenino	<u>0</u>	<u>0.0</u>	%
Dentro del pais	<u>0</u>	<u>0.0</u>	%
Otro pais	<u>2</u>	<u>200.0</u>	%
No	<u>15</u>	<u>93.8</u>	%

28. Cuanos baños tiene:

No tiene baño	<u>11</u>	<u>68.8</u>	%
Uno	<u>5</u>	<u>31.3</u>	%
Dos	<u>0</u>	<u>0.0</u>	%
Tres y mas	<u>0</u>	<u>0.0</u>	%

32. Conoce usted casos de violencia intrafamiliar en el barrio en el ultimo año:

Si	<u>1</u>	<u>6.25</u>	%	Cuantos	<u>2</u>	<u>###</u>	%
No	<u>15</u>	<u>93.75</u>	%				



INFORME DE LINEA DE BASE



33. Le ha sucedido algún caso de violencia a usted o a su familia en el ultimo año:

Si 0 **0.0** % Cuantos 0 **0.0** % No 16 **100.0** %

34. Situación educativa actual, e igualdad entre los sexos, de los niños en edad escolar (4 a 23 años **37**)

Sexo		Grado que actualmente cursan o cursaron											Estudian ahora	
M	F	Pre Grado	Primer Grado	Segundo Grado	Tercero Grado	Cuarto Grado	Quinto Grado	Sexto Grado	Básico	Diver.	Univ.	Ning.	Si	No
19	18	3	4	2	6	4	3	6	7	0	0	2	14	23
51.0 %	48.0 %	8.1 %	10.8 %	5.4 %	16.2 %	10.8 %	8.1 %	16.2 %	18.9 %	0.0 %	0.0 %	5.4 %	37.8 %	62.2 %

35. Profesión u oficio e ingresos de los miembros de la familia en edad de trabajar:

Pea Ocupada y Desocupada

Si	%	No	%	Ingresos	Cant.	%
21	35.0	39	65.0	Ingresos Menos de 1,000	39	185.7 %
				Ingresos entre Lps. 1,001 a 2,000	1	4.8 %
				Ingresos entre Lps. 2,001 a 4,000	18	85.7 %
				Ingresos entre Lps. 4,001 a 8,000	2	9.5 %
				Ingresos entre Lps. 8,001 y más	0	0.0 %

36. Alguien de la familia ha obtenido algún tipo de prestamo:

Si 0 **-** %
 No 16 **#####** %
 M 0 **-** %
 F 0 **-** %

39. Cuantos son los ingresos mensuales familiares:

Rangos (Lps)	Hogar	%
de 1,000.00	0	0.00
1,001 - 2,000	1	6.25
2,001 - 4,000	12	75.00
4,001 - 8,000	2	12.50
8,001 - 12,000	1	6.25
12,001 - 20,000	0	0.00
20,001 - 30,000	0	0.00
30,001 - 50,000	0	0.00
50,001 y Mas	0	0.00

37. Reciben remesas:

Si 1 **6.25** %
 No 15 **93.75** %

38. Cuanto Ips.

No.	Rango	Cant.	%
1	0.01 - 1000.00	0	-
2	1000.01 - 2000.00	1	100.00
3	2000.01 - y mas	0	-

40. Los ingresos familiares ajustan para alimentarse los:

1. 3 tiempos 14 **87.5** %
 2. 2 tiempos 2 **12.5** %
 3. 1 tiempos 0 **0.0** %



INFORME DE LINEA DE BASE



<p>41. Trabaja por cuenta propia la tierra alguien en la familia</p> <p>1. Si <u>15</u> 93.8 %</p> <p>2. No <u>1</u> 6.3 %</p> <p>Cuantos</p> <p>M <u>20</u> 33.3 %</p> <p>F <u>0</u> 0.0 %</p> <p>Uno <u>11</u> 73.3 %</p> <p>Dos <u>3</u> 20.0 %</p> <p>Tres <u>1</u> 6.7 %</p> <p>Cuatro <u>0</u> 0.0 %</p> <p>Cinco y mas <u>0</u> 0.0 %</p>	<p>43. Se producen alimentos en la familia:</p> <p>Si <u>15</u> 93.8 %</p> <p>No <u>1</u> 6.3 %</p>																																																																										
<p>42. Tipo de tenencia de la tierra</p> <p>1. Propia pagada <u>4</u> 25.0 %</p> <p>Pleno <u>4</u> 100.0 %</p> <p>Util <u>0</u> 0.0 %</p> <p>Escritura <u>0</u> 0.0 %</p> <p>2. Propia pagando <u>2</u> 12.5 %</p> <p>3. Alquilada <u>7</u> 43.8 %</p> <p>4. Prestada <u>2</u> 12.5 %</p> <p>5. En litigio <u>0</u> 0.0 %</p> <p>6. Comunal <u>0</u> 0.0 %</p> <p>7. No tiene <u>1</u> 6.3 %</p>	<p>44. Producen suficientes alimentos para autoconsumo:</p> <p>Si <u>14</u> 87.5 %</p> <p>No <u>2</u> 12.5 %</p>																																																																										
<p>47. Cuantas mujeres de la familia participan en organizaciones:</p> <p>Ninguno <u>10</u> 62.5 %</p> <p>Uno <u>6</u> 37.5 %</p> <p>Dos <u>0</u> 0.0 %</p> <p>Tres y mas <u>0</u> 0.0 %</p>	<p>45. De los alimentos que producen obtienen exedentes para la venta:</p> <p>Si <u>7</u> 43.8 %</p> <p>No <u>9</u> 56.3 %</p>																																																																										
<p>Indicadores Socioeconómicos de Nueva Arcadia, Copán.</p>	<p>46. Cuantos hombres de la familia participan en organizaciones:</p> <p>Ninguno <u>12</u> 75.0 %</p> <p>Uno <u>4</u> 25.0 %</p> <p>Dos <u>0</u> 0.0 %</p> <p>Tres y mas <u>0</u> 0.0 %</p> <p>48. En la casa que habita existen los siguientes servicios publicos:</p> <table border="1"> <thead> <tr> <th rowspan="2">No</th> <th rowspan="2">Servicios Publicos</th> <th colspan="2">Lo reciben</th> </tr> <tr> <th>Cant.</th> <th>%</th> </tr> </thead> <tbody> <tr><td>1</td><td>Agua de pozo propio</td><td>5</td><td>31.3</td></tr> <tr><td>2</td><td>Agua domiciliar de pozo comunal</td><td>5</td><td>31.3</td></tr> <tr><td>3</td><td>Acarrea agua de rio o quebrada</td><td>5</td><td>31.3</td></tr> <tr><td>4</td><td>Agua domiciliar por acueducto</td><td>0</td><td>0.0</td></tr> <tr><td>5</td><td>Agua domiciliar por Manguera</td><td>0</td><td>0.0</td></tr> <tr><td>6</td><td>Agua llave publica / fuente</td><td>1</td><td>6.3</td></tr> <tr><td>7</td><td>Reservorio de agua lluvia</td><td>9</td><td>56.3</td></tr> <tr><td>8</td><td>Servicio sanitario</td><td>2</td><td>12.5</td></tr> <tr><td>9</td><td>Letrina</td><td>4</td><td>25.0</td></tr> <tr><td>10</td><td>Usa la letrina</td><td>4</td><td>25.0</td></tr> <tr><td>11</td><td>Recolección de basura</td><td>0</td><td>0.0</td></tr> <tr><td>12</td><td>Aseo de calles</td><td>0</td><td>0.0</td></tr> <tr><td>13</td><td>Energia eléctrica domiciliaria</td><td>4</td><td>25.0</td></tr> <tr><td>14</td><td>Teléfono (Hondutel)</td><td>0</td><td>0.0</td></tr> <tr><td>15</td><td>Teléfono (Celular)</td><td>16</td><td>100.0</td></tr> <tr><td>16</td><td>Alumbrada publico</td><td>4</td><td>25.0</td></tr> <tr><td>17</td><td>Mantenimiento de calles</td><td>0</td><td>0.0</td></tr> </tbody> </table>	No	Servicios Publicos	Lo reciben		Cant.	%	1	Agua de pozo propio	5	31.3	2	Agua domiciliar de pozo comunal	5	31.3	3	Acarrea agua de rio o quebrada	5	31.3	4	Agua domiciliar por acueducto	0	0.0	5	Agua domiciliar por Manguera	0	0.0	6	Agua llave publica / fuente	1	6.3	7	Reservorio de agua lluvia	9	56.3	8	Servicio sanitario	2	12.5	9	Letrina	4	25.0	10	Usa la letrina	4	25.0	11	Recolección de basura	0	0.0	12	Aseo de calles	0	0.0	13	Energia eléctrica domiciliaria	4	25.0	14	Teléfono (Hondutel)	0	0.0	15	Teléfono (Celular)	16	100.0	16	Alumbrada publico	4	25.0	17	Mantenimiento de calles	0	0.0
No	Servicios Publicos			Lo reciben																																																																							
		Cant.	%																																																																								
1	Agua de pozo propio	5	31.3																																																																								
2	Agua domiciliar de pozo comunal	5	31.3																																																																								
3	Acarrea agua de rio o quebrada	5	31.3																																																																								
4	Agua domiciliar por acueducto	0	0.0																																																																								
5	Agua domiciliar por Manguera	0	0.0																																																																								
6	Agua llave publica / fuente	1	6.3																																																																								
7	Reservorio de agua lluvia	9	56.3																																																																								
8	Servicio sanitario	2	12.5																																																																								
9	Letrina	4	25.0																																																																								
10	Usa la letrina	4	25.0																																																																								
11	Recolección de basura	0	0.0																																																																								
12	Aseo de calles	0	0.0																																																																								
13	Energia eléctrica domiciliaria	4	25.0																																																																								
14	Teléfono (Hondutel)	0	0.0																																																																								
15	Teléfono (Celular)	16	100.0																																																																								
16	Alumbrada publico	4	25.0																																																																								
17	Mantenimiento de calles	0	0.0																																																																								



INFORME DE LINEA DE BASE

Frecuencia Caserío Salsoque

MANCOMUNIDAD CHORTI MUNICIPALIDAD DE NUEVA ARCADIA, COPÁN Encuesta Socioeconomica para Establecer Linea de Base a Nivel Municipal (en el marco de los ODS, PLAN DE NACIÓN Y VISIÓN DE PAIS)						
DATOS GENERALES						
Municipio: Nueva Arcadia, Copán.						
Caserio El Salsoque						
Población: 51			Vivienda: 12			
12. Clasificación de personas por rangos de edades y sexos				15. Quien atendio el parto		
No	Rangos de Edades	No. De Personas	Sexo		saben leer y escribir	
			F	M	F	M
1	Menores de 1 año	2	1	1	0	0
2	De 1 a 4 años	7	1	6	0	0
3	De 5 a 6 años	3	2	1	0	0
4	De 7 a 12 años	6	2	4	2	4
5	De 13 a 15 años	3	0	3	0	3
6	De 16 a 18 años	3	1	2	0	2
7	De 19 a 23 años	4	4	0	2	0
8	De 24 a 30 años	4	1	3	1	2
9	De 31 a 40 años	6	4	2	2	1
10	De 41 a 50 años	4	2	2	1	2
11	De 51 a 64 años	4	1	3	0	1
12	De 65 años y mas	5	3	2	1	1
13. Cuantas madres solteras hay en el hogar:				16. Hubo alguna muerte materna durante el parto o post parto en la familia en el 2016 (hogares)		
<u>3</u> 25.0 %				1. Si <u>0</u> 0.0 % 2. No <u>12</u> ##### %		
14. Cuantos niñ@s nacieron en la familia durante 2016:				17. Planifica la familia con su pareja:		
<u>2</u> 16.7 % Femenino <u>1</u> 50.0 % Masculino <u>1</u> 50.0 % Mujeres en edad reproductiva 10				1. Si <u>3</u> 25.0 % 2. No <u>9</u> 75.0 %		
				18. Tipo de método que usa:		
				1. Ritmo <u>0</u> 0.0 % 2. Diu <u>0</u> 0.0 % 3. Pastilla <u>0</u> 0.0 % 4. Preservativo <u>1</u> 33.3 % 5. Inyección <u>2</u> 66.7 % 6. Operación <u>0</u> 0.0 % 6.1. F <u>0</u> 0.0 % 6.2. M <u>0</u> 0.0 %		



INFORME DE LINEA DE BASE



19. Se murio en la familia un niño (a) menor de 5 años en el 2016:

1. Si 0 **0.0** %

2. No 12 **####** %

Femenino 0 **####** %

Masculino 0 **####** %

20. Se manifestaron en algun miembro de su familia las siguientes enfermedades, durante el 2013:

No	Tipo de enfermedad	Se manifesto		Sexo				Asistencia					
		Si	%	M	%	F	%	Publi ca	%	Priv ada	%	Pro pia	%
1	Infecciones Respiratorias Agudas	8	16	4	50	4	50	6	75	0	0	2	25
2	Dengue Clásico	0	0	0	####	0	####	0	####	0	####	0	####
3	Paludismo	0	0	0	####	0	####	0	####	0	####	0	####
4	Dengue Hemorrágico	0	0	0	####	0	####	0	####	0	####	0	####
5	Chagas	0	0	0	####	0	####	0	####	0	####	0	####
6	Alcoholismo	0	0	0	####	0	####	0	####	0	####	0	####
7	Discapacidad en Niños/Niñas	0	0	0	####	0	####	0	####	0	####	0	####
8	Discapacidad en Jovenes	0	0	0	####	0	####	0	####	0	####	0	####
9	Discapacidad en adultos	0	0	0	####	0	####	0	####	0	####	0	####
10	Discapacidad en Adulto Mayor	0	0	0	####	0	####	0	####	0	####	0	####
11	Tuberculosis	0	0	0	####	0	####	0	####	0	####	0	####
12	Cancer	0	0	0	####	0	####	0	####	0	####	0	####
13	Diarreas	2	4	2	100	0	0	2	100	0	0	0	0
14	De la piel	0	0	0	####	0	####	0	####	0	####	0	####
15	Otros:	3	6	1	33	2	67	3	100	0	0	0	0

21. Tipo de vivienda en uso:

Casa	<u>12</u>	100.0 %
Apartamento Independiente	<u>0</u>	0.0 %
Local no abitacional	<u>0</u>	0.0 %
Cuarto mesón (cuarterias)	<u>0</u>	0.0 %
Casa improvisada	<u>0</u>	0.0 %

22. Materiales de construcción de las paredes:

1. Adobe	<u>7</u>	58.3 %
2. Bloque	<u>3</u>	25.0 %
3. Bahareque	<u>1</u>	8.3 %
4. Madera	<u>1</u>	8.3 %
5. Desperdicios	<u>0</u>	0.0 %
6. Ladrillo	<u>0</u>	0.0 %
7. Piedra	<u>0</u>	0.0 %

23. Tenencia de la vivienda:

Propia totalmente pagada	<u>8</u>	66.7 %
Propia Pagando	<u>0</u>	0.0 %
Alquilada	<u>2</u>	16.7 %
Prestada	<u>2</u>	16.7 %
Dominio:		
Pleno	<u>2</u>	25.0 %
Escritura	<u>1</u>	12.5 %
Util	<u>5</u>	62.5 %
Sexo:		
Masculino	<u>5</u>	62.5 %
Femenino	<u>3</u>	37.5 %
Ambos	<u>0</u>	0.0 %



INFORME DE LINEA DE BASE

24. Cuales son los principales problemas de la vivienda.

No tiene repello	<u>8</u>	<u>66.7</u>	%	Externo	<u>8</u>	<u>100.0</u>	%	Interno	<u>8</u>	<u>#####</u>	%
Piso de tierra	<u>4</u>	<u>33.3</u>	%								
Falta de cielo falso	<u>4</u>	<u>33.3</u>	%								
Problemas estructurales	<u>4</u>	<u>33.3</u>	%								
Techo en mal estado	<u>2</u>	<u>16.7</u>	%								
Ninguno	<u>1</u>	<u>8.3</u>	%								

25. Condiciones de la vivienda:

Buena	<u>1</u>	<u>8.3</u>	%
Regular	<u>8</u>	<u>66.7</u>	%
Mala	<u>3</u>	<u>25.0</u>	%

29. Cuántas piezas se utilizan como dormitorio:

Una	<u>7</u>	<u>58.3</u>	%
Dos	<u>4</u>	<u>33.3</u>	%
Tres	<u>1</u>	<u>8.3</u>	%
Cuatro y mas	<u>0</u>	<u>0.0</u>	%

26. Freceuntementeque utilizan para cocinar:

Electricidad	<u>0</u>	<u>0.0</u>	%
Gas volátil (Chimbo)	<u>0</u>	<u>0.0</u>	%
Gas (Kerosén)	<u>0</u>	<u>0.0</u>	%
Leña	<u>12</u>	<u>#####</u>	%
No Cosina	<u>0</u>	<u>0.0</u>	%

30. Cuántas familias viven en esta casa:

Una	<u>12</u>	<u>100.0</u>	%
Dos	<u>0</u>	<u>0.0</u>	%
Tres	<u>0</u>	<u>0.0</u>	%
Cuatro	<u>0</u>	<u>0.0</u>	%
Cinco y mas	<u>0</u>	<u>0.0</u>	%
			Familias
			<u>12</u>

27. Cuanas piezas tiene esta vivienda:

Una	<u>2</u>	<u>16.7</u>	%
Dos	<u>5</u>	<u>41.7</u>	%
Tres	<u>1</u>	<u>8.3</u>	%
Cuatro	<u>2</u>	<u>16.7</u>	%
Cinco	<u>2</u>	<u>16.7</u>	%
Seis y mas	<u>0</u>	<u>0.0</u>	%

31. Ha emigrado algun miembro de su hogar:

Si	<u>0</u>	<u>0.0</u>	%
Cuantos	<u>0</u>	<u>0.0</u>	%
Sexo:			
Maculino	<u>0</u>	<u>#####</u>	%
Femenino	<u>0</u>	<u>#####</u>	%
Dentro del pais	<u>0</u>	<u>#####</u>	%
Otro pais	<u>0</u>	<u>#####</u>	%
No	<u>12</u>	<u>100.0</u>	%

28. Cuanos baños tiene:

No tiene baño	<u>0</u>	<u>0.0</u>	%
Uno	<u>12</u>	<u>#####</u>	%
Dos	<u>0</u>	<u>0.0</u>	%
Tres y mas	<u>0</u>	<u>0.0</u>	%

32. Conoce usted casos de violencia intrafamiliar en el barrio en el ultimo año:

Si	<u>0</u>	<u>-</u>	%	Cuantos	<u>0</u>	<u>###</u>	%
No	<u>12</u>	<u>#####</u>	%				



INFORME DE LINEA DE BASE



33. Le ha sucedido algún caso de violencia a usted o a su familia en el ultimo año:

Si 0 **0.0** % Cuantos 0 **0.0** % No 12 **100.0** %

34. Situación educativa actual, e igualdad entre los sexos, de los niños en edad escolar (4 a 23 años **21**)

Sexo		Grado que actualmente cursan o cursaron											Estudian ahora	
M	F	Pre Grado	Primer Grado	Segundo Grado	Tercero Grado	Cuarto Grado	Quinto Grado	Sexto Grado	Básico	Diver.	Univ.	Ning.	Si	No
14	7	2	2	3	1	3	1	5	0	1	0	3	8	13
66.7%	33.3%	9.5%	9.5%	14.3%	4.8%	14.3%	4.8%	23.8%	0.0%	4.8%	0.0%	14.3%	38.1%	61.9%

35. Profesión u oficio e ingresos de los miembros de la familia en edad de trabajar:

Pea Ocupada y Desocupada

Si	%	No	%	Ingresos	Cant.	%
				Menos de 1,000	0	0.0
15	41.7	21	58.3	Entre Lps. 1,001 a 2,000	1	6.7
				Entre Lps. 2,001 a 4,000	6	40.0
				Entre Lps. 4,001 a 8,000	8	53.3
				Entre Lps. 8,001 y más	0	0.0

36. Alguien de la familia ha obtenido algún tipo de préstamo:

Si 0 **-** %
 No 12 **#####** %
 M 0 **-** %
 F 0 **-** %

39. Cuantos son los ingresos mensuales familiares:

Rangos (Lps)	Hogar	%
de 1,000.00	3	25.00
1,001 - 2,000	0	0.00
2,001 - 4,000	3	25.00
4,001 - 8,000	5	41.67
8,001 - 12,000	0	0.00
12,001 - 20,000	1	8.33
20,001 - 30,000	0	0.00
30,001 - 50,000	0	0.00
50,001 y Mas	0	0.00

37. Reciben remesas:

Si 0 **-** %
 No 12 **#####** %

38. Cuanto Ips.

No.	Rango	Cant.	%
1	0.01 - 1000.00	0	#DIV/0!
2	1000.01 - 2000.00	0	#DIV/0!
3	2000.01 - y mas	0	#DIV/0!

40. Los ingresos familiares ajustan para alimentarse los:

1. 3 tiempos 9 **75.0** %
 2. 2 tiempos 3 **25.0** %
 3. 1 tiempos 0 **0.0** %



INFORME DE LINEA DE BASE



<p>41. Trabaja por cuenta propia la tierra alguien en la familia</p> <p>1. Si <u>7</u> 58.3 %</p> <p>2. No <u>5</u> 41.7 %</p> <p>Cuantos</p> <p>M <u>12</u> 33.3 %</p> <p>F <u>0</u> 0.0 %</p> <p>Uno <u>3</u> 42.9 %</p> <p>Dos <u>3</u> 42.9 %</p> <p>Tres <u>1</u> 14.3 %</p> <p>Cuatro <u>0</u> 0.0 %</p> <p>Cinco y mas <u>0</u> 0.0 %</p>	<p>43. Se producen alimentos en la familia:</p> <p>Si <u>7</u> 58.3 %</p> <p>No <u>5</u> 41.7 %</p>																																																																										
<p>42. Tipo de tenencia de la tierra</p> <p>1. Propia pagada <u>3</u> 25.0 %</p> <p>Pleno <u>3</u> 100.0 %</p> <p>Util <u>0</u> 0.0 %</p> <p>Escritura <u>0</u> 0.0 %</p> <p>2. Propia pagando <u>0</u> 0.0 %</p> <p>3. Alquilada <u>3</u> 25.0 %</p> <p>4. Prestada <u>0</u> 0.0 %</p> <p>5. En litigio <u>0</u> 0.0 %</p> <p>6. Comunal <u>1</u> 8.3 %</p> <p>7. No tiene <u>5</u> 41.7 %</p>	<p>44. Producen suficientes alimentos para autoconsumo:</p> <p>Si <u>7</u> 58.3 %</p> <p>No <u>5</u> 41.7 %</p>																																																																										
<p>47. Cuantas mujeres de la familia participan en organizaciones:</p> <p>Ninguno <u>11</u> 91.7 %</p> <p>Uno <u>1</u> 8.3 %</p> <p>Dos <u>0</u> 0.0 %</p> <p>Tres y mas <u>0</u> 0.0 %</p>	<p>45. De los alimentos que producen obtienen exedentes para la venta:</p> <p>Si <u>2</u> 16.7 %</p> <p>No <u>10</u> 83.3 %</p>																																																																										
<p>Indicadores Socioeconómicos de Nueva Arcadia, Copán.</p>	<p>46. Cuantos hombres de la familia participan en organizaciones:</p> <p>Ninguno <u>12</u> 100.0 %</p> <p>Uno <u>0</u> 0.0 %</p> <p>Dos <u>0</u> 0.0 %</p> <p>Tres y mas <u>0</u> 0.0 %</p> <p>48. En la casa que habita existen los siguientes servicios publicos:</p> <table border="1"> <thead> <tr> <th rowspan="2">No</th> <th rowspan="2">Servicios Publicos</th> <th colspan="2">Lo reciben</th> </tr> <tr> <th>Cant.</th> <th>%</th> </tr> </thead> <tbody> <tr><td>1</td><td>Agua de pozo propio</td><td>2</td><td>16.7</td></tr> <tr><td>2</td><td>Agua domiciliar de pozo comunal</td><td>1</td><td>8.3</td></tr> <tr><td>3</td><td>Acarrea agua de rio o quebrada</td><td>7</td><td>58.3</td></tr> <tr><td>4</td><td>Agua domiciliar por acueducto</td><td>1</td><td>8.3</td></tr> <tr><td>5</td><td>Agua domiciliar por Manguera</td><td>0</td><td>0.0</td></tr> <tr><td>6</td><td>Agua llave publica / fuente</td><td>0</td><td>0.0</td></tr> <tr><td>7</td><td>Reservorio de agua lluvia</td><td>0</td><td>0.0</td></tr> <tr><td>8</td><td>Servicio sanitario</td><td>1</td><td>8.3</td></tr> <tr><td>9</td><td>Letrina</td><td>11</td><td>91.7</td></tr> <tr><td>10</td><td>Usa la letrina</td><td>11</td><td>91.7</td></tr> <tr><td>11</td><td>Recolección de basura</td><td>0</td><td>0.0</td></tr> <tr><td>12</td><td>Aseo de calles</td><td>0</td><td>0.0</td></tr> <tr><td>13</td><td>Energia eléctrica domiciliaria</td><td>11</td><td>91.7</td></tr> <tr><td>14</td><td>Teléfono (Hondutel)</td><td>0</td><td>0.0</td></tr> <tr><td>15</td><td>Teléfono (Celular)</td><td>10</td><td>83.3</td></tr> <tr><td>16</td><td>Alumbrada publico</td><td>10</td><td>83.3</td></tr> <tr><td>17</td><td>Mantenimiento de calles</td><td>0</td><td>0.0</td></tr> </tbody> </table>	No	Servicios Publicos	Lo reciben		Cant.	%	1	Agua de pozo propio	2	16.7	2	Agua domiciliar de pozo comunal	1	8.3	3	Acarrea agua de rio o quebrada	7	58.3	4	Agua domiciliar por acueducto	1	8.3	5	Agua domiciliar por Manguera	0	0.0	6	Agua llave publica / fuente	0	0.0	7	Reservorio de agua lluvia	0	0.0	8	Servicio sanitario	1	8.3	9	Letrina	11	91.7	10	Usa la letrina	11	91.7	11	Recolección de basura	0	0.0	12	Aseo de calles	0	0.0	13	Energia eléctrica domiciliaria	11	91.7	14	Teléfono (Hondutel)	0	0.0	15	Teléfono (Celular)	10	83.3	16	Alumbrada publico	10	83.3	17	Mantenimiento de calles	0	0.0
No	Servicios Publicos			Lo reciben																																																																							
		Cant.	%																																																																								
1	Agua de pozo propio	2	16.7																																																																								
2	Agua domiciliar de pozo comunal	1	8.3																																																																								
3	Acarrea agua de rio o quebrada	7	58.3																																																																								
4	Agua domiciliar por acueducto	1	8.3																																																																								
5	Agua domiciliar por Manguera	0	0.0																																																																								
6	Agua llave publica / fuente	0	0.0																																																																								
7	Reservorio de agua lluvia	0	0.0																																																																								
8	Servicio sanitario	1	8.3																																																																								
9	Letrina	11	91.7																																																																								
10	Usa la letrina	11	91.7																																																																								
11	Recolección de basura	0	0.0																																																																								
12	Aseo de calles	0	0.0																																																																								
13	Energia eléctrica domiciliaria	11	91.7																																																																								
14	Teléfono (Hondutel)	0	0.0																																																																								
15	Teléfono (Celular)	10	83.3																																																																								
16	Alumbrada publico	10	83.3																																																																								
17	Mantenimiento de calles	0	0.0																																																																								



INFORME DE LINEA DE BASE

Frecuencia Caserío San Diego

MANCOMUNIDAD CHORTI MUNICIPALIDAD DE NUEVA ARCADIA, COPÁN Encuesta Socioeconomica para Establecer Linea de Base a Nivel Municipal (en el marco de los ODS, PLAN DE NACIÓN Y VISIÓN DE PAIS)																																																																																																																																			
DATOS GENERALES																																																																																																																																			
Municipio: Nueva Arcadia, Copán. Caserío San Diego Población: 42 Vivienda: 13																																																																																																																																			
12. Clasificación de personas por rangos de edades y sexos <table border="1" style="width: 100%; border-collapse: collapse; margin-top: 10px;"> <thead> <tr> <th rowspan="3">No</th> <th rowspan="3">Rangos de Edades</th> <th rowspan="3">No. De Personas</th> <th colspan="2">Sexo</th> <th colspan="2">saben leer y escribir</th> </tr> <tr> <th>F</th> <th>M</th> <th>F</th> <th>M</th> </tr> </thead> <tbody> <tr> <td></td> <td></td> <td></td> <td></td> <td></td> <td></td> </tr> <tbody> <tr><td>1</td><td>Menores de 1 año</td><td style="background-color: yellow;">0</td><td>0</td><td>0</td><td>0</td><td>0</td></tr> <tr><td>2</td><td>De 1 a 4 años</td><td style="background-color: yellow;">4</td><td>1</td><td>3</td><td>0</td><td>0</td></tr> <tr><td>3</td><td>De 5 a 6 años</td><td style="background-color: yellow;">1</td><td>1</td><td>0</td><td>0</td><td>0</td></tr> <tr><td>4</td><td>De 7 a 12 años</td><td style="background-color: yellow;">4</td><td>2</td><td>2</td><td>0</td><td>1</td></tr> <tr><td>5</td><td>De 13 a 15 años</td><td style="background-color: yellow;">1</td><td>0</td><td>1</td><td>0</td><td>0</td></tr> <tr><td>6</td><td>De 16 a 18 años</td><td style="background-color: yellow;">1</td><td>0</td><td>1</td><td>0</td><td>0</td></tr> <tr><td>7</td><td>De 19 a 23 años</td><td style="background-color: yellow;">4</td><td>1</td><td>3</td><td>1</td><td>1</td></tr> <tr><td>8</td><td>De 24 a 30 años</td><td style="background-color: yellow;">7</td><td>4</td><td>3</td><td>3</td><td>3</td></tr> <tr><td>9</td><td>De 31 a 40 años</td><td style="background-color: yellow;">3</td><td>1</td><td>2</td><td>0</td><td>1</td></tr> <tr><td>10</td><td>De 41 a 50 años</td><td style="background-color: yellow;">4</td><td>2</td><td>2</td><td>2</td><td>2</td></tr> <tr><td>11</td><td>De 51 a 64 años</td><td style="background-color: yellow;">9</td><td>2</td><td>7</td><td>1</td><td>2</td></tr> <tr><td>12</td><td>De 65 años y mas</td><td style="background-color: yellow;">4</td><td>2</td><td>2</td><td>1</td><td>0</td></tr> </tbody> </tbody></table>				No	Rangos de Edades	No. De Personas	Sexo		saben leer y escribir		F	M	F	M							1	Menores de 1 año	0	0	0	0	0	2	De 1 a 4 años	4	1	3	0	0	3	De 5 a 6 años	1	1	0	0	0	4	De 7 a 12 años	4	2	2	0	1	5	De 13 a 15 años	1	0	1	0	0	6	De 16 a 18 años	1	0	1	0	0	7	De 19 a 23 años	4	1	3	1	1	8	De 24 a 30 años	7	4	3	3	3	9	De 31 a 40 años	3	1	2	0	1	10	De 41 a 50 años	4	2	2	2	2	11	De 51 a 64 años	9	2	7	1	2	12	De 65 años y mas	4	2	2	1	0	15. Quien atendio el parto <table style="width: 100%; margin-top: 10px;"> <tbody> <tr><td>1. Enfermera</td><td style="text-align: right;">0</td><td style="text-align: right;">0.0</td><td>%</td></tr> <tr><td>2. Partera</td><td style="text-align: right;">0</td><td style="text-align: right;">0.0</td><td>%</td></tr> <tr><td>3. Medico</td><td style="text-align: right;">0</td><td style="text-align: right;">0.0</td><td>%</td></tr> <tr><td>4. Ella sola</td><td style="text-align: right;">0</td><td style="text-align: right;">0.0</td><td>%</td></tr> <tr><td>5. Marido</td><td style="text-align: right;">0</td><td style="text-align: right;">0.0</td><td>%</td></tr> <tr><td>6. Otra Persona</td><td style="text-align: right;">0</td><td style="text-align: right;">0.0</td><td>%</td></tr> </tbody> </table>			1. Enfermera	0	0.0	%	2. Partera	0	0.0	%	3. Medico	0	0.0	%	4. Ella sola	0	0.0	%	5. Marido	0	0.0	%	6. Otra Persona	0	0.0	%
No	Rangos de Edades	No. De Personas	Sexo				saben leer y escribir																																																																																																																												
			F				M	F	M																																																																																																																										
1	Menores de 1 año	0	0	0	0	0																																																																																																																													
2	De 1 a 4 años	4	1	3	0	0																																																																																																																													
3	De 5 a 6 años	1	1	0	0	0																																																																																																																													
4	De 7 a 12 años	4	2	2	0	1																																																																																																																													
5	De 13 a 15 años	1	0	1	0	0																																																																																																																													
6	De 16 a 18 años	1	0	1	0	0																																																																																																																													
7	De 19 a 23 años	4	1	3	1	1																																																																																																																													
8	De 24 a 30 años	7	4	3	3	3																																																																																																																													
9	De 31 a 40 años	3	1	2	0	1																																																																																																																													
10	De 41 a 50 años	4	2	2	2	2																																																																																																																													
11	De 51 a 64 años	9	2	7	1	2																																																																																																																													
12	De 65 años y mas	4	2	2	1	0																																																																																																																													
1. Enfermera	0	0.0	%																																																																																																																																
2. Partera	0	0.0	%																																																																																																																																
3. Medico	0	0.0	%																																																																																																																																
4. Ella sola	0	0.0	%																																																																																																																																
5. Marido	0	0.0	%																																																																																																																																
6. Otra Persona	0	0.0	%																																																																																																																																
13. Cuantas madres solteras hay en el hogar: <div style="text-align: right; margin-right: 50px;"> <u>0</u> 0.0 % </div>				16. Hubo alguna muerte materna durante el parto o post parto en la familia en el 2016 (hogares) 1. Si <u>0</u> 0.0 % 2. No <u>13</u> ##### %																																																																																																																															
14. Cuantos niñ@s nacieron en la familia durante 2016: <div style="text-align: right; margin-right: 50px;"> <u>0</u> 0.0 % </div> <div style="text-align: right; margin-right: 50px; margin-top: 10px;"> Femenino <u>0</u> ##### % Masculino <u>0</u> ##### % </div> <div style="margin-top: 10px;"> Mujeres en edad reproductiva 6 </div>				17. Planifica la familia con su pareja: 1. Si <u>4</u> 30.8 % 2. No <u>9</u> 69.2 %																																																																																																																															
18. Tipo de método que usa:				<table style="width: 100%; margin-top: 10px;"> <tbody> <tr><td>1. Ritmo</td><td style="text-align: right;">0</td><td style="text-align: right;">0.0</td><td>%</td></tr> <tr><td>2. Diu</td><td style="text-align: right;">0</td><td style="text-align: right;">0.0</td><td>%</td></tr> <tr><td>3. Pastilla</td><td style="text-align: right;">0</td><td style="text-align: right;">0.0</td><td>%</td></tr> <tr><td>4. Preservativo</td><td style="text-align: right;">0</td><td style="text-align: right;">0.0</td><td>%</td></tr> <tr><td>5. Inyección</td><td style="text-align: right;">3</td><td style="text-align: right;">75.0</td><td>%</td></tr> <tr><td>6. Operación</td><td style="text-align: right;">1</td><td style="text-align: right;">25.0</td><td>%</td></tr> <tr><td> 6.1. F</td><td style="text-align: right;">1</td><td style="text-align: right;">25.0</td><td>%</td></tr> <tr><td> 6.2. M</td><td style="text-align: right;">0</td><td style="text-align: right;">0.0</td><td>%</td></tr> </tbody> </table>			1. Ritmo	0	0.0	%	2. Diu	0	0.0	%	3. Pastilla	0	0.0	%	4. Preservativo	0	0.0	%	5. Inyección	3	75.0	%	6. Operación	1	25.0	%	6.1. F	1	25.0	%	6.2. M	0	0.0	%																																																																																													
1. Ritmo	0	0.0	%																																																																																																																																
2. Diu	0	0.0	%																																																																																																																																
3. Pastilla	0	0.0	%																																																																																																																																
4. Preservativo	0	0.0	%																																																																																																																																
5. Inyección	3	75.0	%																																																																																																																																
6. Operación	1	25.0	%																																																																																																																																
6.1. F	1	25.0	%																																																																																																																																
6.2. M	0	0.0	%																																																																																																																																



INFORME DE LINEA DE BASE



19. Se murio en la familia un niño (a) menor de 5 años en el 2016:

1. Si 0 **0.0** %

2. No 13 **#####** %

Femenino 0 **#####** %

Masculino 0 **#####** %

20. Se manifestaron en algun miembro de su familia las siguientes enfermedades, durante el 2013:

No	Tipo de enfermedad	Se manifesto		Sexo				Asistencia					
		Si	%	M	%	F	%	Publi ca	%	Priv ada	%	Pro pia	%
1	Infecciones Respiratorias Agudas	13	31	8	62	5	38	5	38	0	0	8	62
2	Dengue Clásico	1	2	0	0	1	100	0	0	0	0	1	100
3	Paludismo	0	0	0	#####	0	#####	0	#####	0	#####	0	#####
4	Dengue Hemorrágico	0	0	0	#####	0	#####	0	#####	0	#####	0	#####
5	Chagas	0	0	0	#####	0	#####	0	#####	0	#####	0	#####
6	Alcoholismo	0	0	0	#####	0	#####	0	#####	0	#####	0	#####
7	Discapacidad en Niños/Niñas	0	0	0	#####	0	#####	0	#####	0	#####	0	#####
8	Discapacidad en Jovenes	0	0	0	#####	0	#####	0	#####	0	#####	0	#####
9	Discapacidad en adultos	0	0	0	#####	0	#####	0	#####	0	#####	0	#####
10	Discapacidad en Adulto Mayor	0	0	0	#####	0	#####	0	#####	0	#####	0	#####
11	Tuberculosis	0	0	0	#####	0	#####	0	#####	0	#####	0	#####
12	Cancer	0	0	0	#####	0	#####	0	#####	0	#####	0	#####
13	Diarreas	0	0	0	#####	0	#####	0	#####	0	#####	0	#####
14	De la piel	0	0	0	#####	0	#####	0	#####	0	#####	0	#####
15	Otros:	1	2	0	0	1	100	1	100	0	0	0	0

21. Tipo de vivienda en uso:

Casa	<u>5</u>	38.5 %
Apartamento Independiente	<u>0</u>	0.0 %
Local no abitacional	<u>0</u>	0.0 %
Cuarto mesón (cuarterias)	<u>0</u>	0.0 %
Casa improvisada	<u>8</u>	61.5 %

22. Materiales de construcción de las paredes:

1. Adobe	<u>3</u>	23.1 %
2. Bloque	<u>2</u>	15.4 %
3. Bahareque	<u>0</u>	0.0 %
4. Madera	<u>8</u>	61.5 %
5. Desperdicios	<u>0</u>	0.0 %
6. Ladrillo	<u>0</u>	0.0 %
7. Piedra	<u>0</u>	0.0 %

23. Tenencia de la vivienda:

Propia totalmente pagada	<u>9</u>	69.2 %
Dominio:		
Pleno	<u>5</u>	55.6 %
Escritura	<u>0</u>	0.0 %
Util	<u>4</u>	44.4 %
Sexo:		
Masculino	<u>7</u>	77.8 %
Femenino	<u>2</u>	22.2 %
Ambos	<u>0</u>	0.0 %
Propia Pagando	<u>0</u>	0.0 %
Alquilada	<u>0</u>	0.0 %
Prestada	<u>4</u>	30.8 %



INFORME DE LINEA DE BASE

24. Cuales son los principales problemas de la vivienda.

No tiene repello	<u>2</u>	<u>15.4</u>	%	Externo	<u>2</u>	<u>100.0</u>	%	Interno	<u>2</u>	<u>#####</u>	%
Piso de tierra	<u>8</u>	<u>61.5</u>	%								
Falta de cielo falso	<u>8</u>	<u>61.5</u>	%								
Problemas estructurales	<u>8</u>	<u>61.5</u>	%								
Techo en mal estado	<u>8</u>	<u>61.5</u>	%								
Ninguno	<u>2</u>	<u>15.4</u>	%								

25. Condiciones de la vivienda:

Buena	<u>2</u>	<u>15.4</u>	%
Regular	<u>4</u>	<u>30.8</u>	%
Mala	<u>7</u>	<u>53.8</u>	%

29. Cuántas piezas se utilizan como dormitorio:

Una	<u>4</u>	<u>30.8</u>	%
Dos	<u>7</u>	<u>53.8</u>	%
Tres	<u>2</u>	<u>15.4</u>	%
Cuatro y mas	<u>0</u>	<u>0.0</u>	%

26. Freceuntementeque utilizan para cocinar:

Electricidad	<u>0</u>	<u>0.0</u>	%
Gas volátil (Chimbo)	<u>0</u>	<u>0.0</u>	%
Gas (Kerosén)	<u>0</u>	<u>0.0</u>	%
Leña	<u>13</u>	<u>#####</u>	%
No Cosina	<u>0</u>	<u>0.0</u>	%

30. Cuántas familias viven en esta casa:

Una	<u>13</u>	<u>100.0</u>	%
Dos	<u>0</u>	<u>0.0</u>	%
Tres	<u>0</u>	<u>0.0</u>	%
Cuatro	<u>0</u>	<u>0.0</u>	%
Cinco y mas	<u>0</u>	<u>0.0</u>	%
			Familias
			<u>13</u>

27. Cuanas piezas tiene esta vivienda:

Una	<u>1</u>	<u>7.7</u>	%
Dos	<u>1</u>	<u>7.7</u>	%
Tres	<u>5</u>	<u>38.5</u>	%
Cuatro	<u>4</u>	<u>30.8</u>	%
Cinco	<u>1</u>	<u>7.7</u>	%
Seis y mas	<u>1</u>	<u>7.7</u>	%

31. Ha emigrado algun miembro de su hogar:

Si	<u>0</u>	<u>0.0</u>	%
Cuantos	<u>0</u>	<u>0.0</u>	%
Sexo:			
Maculino	<u>0</u>	<u>#####</u>	%
Femenino	<u>0</u>	<u>#####</u>	%
Dentro del pais	<u>0</u>	<u>#####</u>	%
Otro pais	<u>0</u>	<u>#####</u>	%
No	<u>13</u>	<u>100.0</u>	%

28. Cuanos baños tiene:

No tiene baño	<u>4</u>	<u>30.8</u>	%
Uno	<u>9</u>	<u>69.2</u>	%
Dos	<u>0</u>	<u>0.0</u>	%
Tres y mas	<u>0</u>	<u>0.0</u>	%

32. Conoce usted casos de violencia intrafamiliar en el barrio en el ultimo año:

Si	<u>0</u>	<u>-</u>	%	Cuantos	<u>0</u>	<u>###</u>	%
No	<u>13</u>	<u>#####</u>	%				



INFORME DE LINEA DE BASE



33. Le ha sucedido algún caso de violencia a usted o a su familia en el ultimo año:

Si 0 **0.0** % Cuantos 0 **0.0** % No 13 **100.0** %

34. Situación educativa actual, e igualdad entre los sexos, de los niños en edad escolar (4 a 23 años **11**)

Sexo		Grado que actualmente cursan o cursaron											Estudian ahora	
M	F	Pre Grado	Primer Grado	Segundo Grado	Tercero Grado	Cuarto Grado	Quinto Grado	Sexto Grado	Básico	Diver.	Univ.	Ning.	Si	No
6	5	1	2	0	0	2	0	0	0	0	0	6	4	7
54.0 %	45.0 %	9.1 %	18.2 %	0.0 %	0.0 %	18.2 %	0.0 %	0.0 %	0.0 %	0.0 %	0.0 %	54.5 %	36.4 %	63.6 %

35. Profesión u oficio e ingresos de los miembros de la familia en edad de trabajar:

Pea Ocupada y Desocupada

Si	%	No	%	Ingresos	Cant.	%
				Menos de 1,000	13	59.1 %
22	62.9	13	37.1	Entre Lps. 1,001 a 2,000	2	9.1 %
				Entre Lps. 2,001 a 4,000	18	81.8 %
				Entre Lps. 4,001 a 8,000	2	9.1 %
				Entre Lps. 8,001 y más	0	0.0 %

36. Alguien de la familia ha obtenido algún tipo de préstamo:

Si 1 **7.69** %
 No 12 **92.31** %
 M 1 **2.38** %
 F 0 **-** %

39. Cuantos son los ingresos mensuales familiares:

Rangos (Lps)	Hogar	%
de 1,000.00	0	0.00
1,001 - 2,000	0	0.00
2,001 - 4,000	6	46.15
4,001 - 8,000	5	38.46
8,001 - 12,000	2	15.38
12,001 - 20,000	0	0.00
20,001 - 30,000	0	0.00
30,001 - 50,000	0	0.00
50,001 y Mas	0	0.00

37. Reciben remesas:

Si 1 **7.69** %
 No 12 **92.31** %

38. Cuanto Ips.

No.	Rango	Cant.	%
1	0.01 - 1000.00	0	-
2	1000.01 - 2000.00	1	100.00
3	2000.01 - y mas	0	-

40. Los ingresos familiares ajustan para alimentarse los:

1. 3 tiempos 13 **100.0** %
 2. 2 tiempos 0 **0.0** %
 3. 1 tiempos 0 **0.0** %



INFORME DE LINEA DE BASE

<p>41. Trabaja por cuenta propia la tierra alguien en la familia</p> <table style="width: 100%; border-collapse: collapse;"> <tr> <td style="width: 15%;">1. Si</td> <td style="width: 10%; text-align: center;">11</td> <td style="width: 10%; text-align: center;">84.6</td> <td style="width: 10%;">%</td> <td style="width: 50%;"></td> </tr> <tr> <td>2. No</td> <td style="text-align: center;">2</td> <td style="text-align: center;">15.4</td> <td style="text-align: center;">%</td> <td></td> </tr> <tr> <td colspan="4"></td> <td style="text-align: center;">M 17 48.6 %</td> </tr> <tr> <td colspan="4"></td> <td style="text-align: center;">F 1 2.9 %</td> </tr> <tr> <td colspan="5">Cuantos</td> </tr> <tr> <td>Uno</td> <td style="text-align: center;">6</td> <td style="text-align: center;">54.5</td> <td style="text-align: center;">%</td> <td></td> </tr> <tr> <td>Dos</td> <td style="text-align: center;">3</td> <td style="text-align: center;">27.3</td> <td style="text-align: center;">%</td> <td></td> </tr> <tr> <td>Tres</td> <td style="text-align: center;">2</td> <td style="text-align: center;">18.2</td> <td style="text-align: center;">%</td> <td></td> </tr> <tr> <td>Cuatro</td> <td style="text-align: center;">0</td> <td style="text-align: center;">0.0</td> <td style="text-align: center;">%</td> <td></td> </tr> <tr> <td>Cinco y mas</td> <td style="text-align: center;">0</td> <td style="text-align: center;">0.0</td> <td style="text-align: center;">%</td> <td></td> </tr> </table>	1. Si	11	84.6	%		2. No	2	15.4	%						M 17 48.6 %					F 1 2.9 %	Cuantos					Uno	6	54.5	%		Dos	3	27.3	%		Tres	2	18.2	%		Cuatro	0	0.0	%		Cinco y mas	0	0.0	%		<p>43. Se producen alimentos en la familia:</p> <table style="width: 100%; border-collapse: collapse;"> <tr> <td style="width: 15%;">Si</td> <td style="width: 10%; text-align: center;">11</td> <td style="width: 10%; text-align: center;">84.6</td> <td style="width: 10%;">%</td> <td style="width: 50%;"></td> </tr> <tr> <td>No</td> <td style="text-align: center;">2</td> <td style="text-align: center;">15.4</td> <td style="text-align: center;">%</td> <td></td> </tr> </table> <p>44. Producen suficientes alimentos para autoconsumo:</p> <table style="width: 100%; border-collapse: collapse;"> <tr> <td style="width: 15%;">Si</td> <td style="width: 10%; text-align: center;">11</td> <td style="width: 10%; text-align: center;">84.6</td> <td style="width: 10%;">%</td> <td style="width: 50%;"></td> </tr> <tr> <td>No</td> <td style="text-align: center;">2</td> <td style="text-align: center;">15.4</td> <td style="text-align: center;">%</td> <td></td> </tr> </table> <p>45. De los alimentos que producen obtienen exedentes para la venta:</p> <table style="width: 100%; border-collapse: collapse;"> <tr> <td style="width: 15%;">Si</td> <td style="width: 10%; text-align: center;">6</td> <td style="width: 10%; text-align: center;">46.2</td> <td style="width: 10%;">%</td> <td style="width: 50%;"></td> </tr> <tr> <td>No</td> <td style="text-align: center;">7</td> <td style="text-align: center;">53.8</td> <td style="text-align: center;">%</td> <td></td> </tr> </table>	Si	11	84.6	%		No	2	15.4	%		Si	11	84.6	%		No	2	15.4	%		Si	6	46.2	%		No	7	53.8	%															
1. Si	11	84.6	%																																																																																												
2. No	2	15.4	%																																																																																												
				M 17 48.6 %																																																																																											
				F 1 2.9 %																																																																																											
Cuantos																																																																																															
Uno	6	54.5	%																																																																																												
Dos	3	27.3	%																																																																																												
Tres	2	18.2	%																																																																																												
Cuatro	0	0.0	%																																																																																												
Cinco y mas	0	0.0	%																																																																																												
Si	11	84.6	%																																																																																												
No	2	15.4	%																																																																																												
Si	11	84.6	%																																																																																												
No	2	15.4	%																																																																																												
Si	6	46.2	%																																																																																												
No	7	53.8	%																																																																																												
<p>42. Tipo de tenencia de la tierra</p> <table style="width: 100%; border-collapse: collapse;"> <tr> <td style="width: 20%;">1. Propia pagada</td> <td style="width: 10%; text-align: center;">8</td> <td style="width: 10%; text-align: center;">61.5</td> <td style="width: 10%;">%</td> <td style="width: 50%;"></td> </tr> <tr> <td>Pleno</td> <td style="text-align: center;">4</td> <td style="text-align: center;">50.0</td> <td style="text-align: center;">%</td> <td></td> </tr> <tr> <td>Util</td> <td style="text-align: center;">4</td> <td style="text-align: center;">50.0</td> <td style="text-align: center;">%</td> <td></td> </tr> <tr> <td>Escritura</td> <td style="text-align: center;">0</td> <td style="text-align: center;">0.0</td> <td style="text-align: center;">%</td> <td></td> </tr> <tr> <td>2. Propia pagando</td> <td style="text-align: center;">0</td> <td style="text-align: center;">0.0</td> <td style="text-align: center;">%</td> <td></td> </tr> <tr> <td>3. Alquilada</td> <td style="text-align: center;">2</td> <td style="text-align: center;">15.4</td> <td style="text-align: center;">%</td> <td></td> </tr> <tr> <td>4. Prestada</td> <td style="text-align: center;">1</td> <td style="text-align: center;">7.7</td> <td style="text-align: center;">%</td> <td></td> </tr> <tr> <td>5. En litigio</td> <td style="text-align: center;">0</td> <td style="text-align: center;">0.0</td> <td style="text-align: center;">%</td> <td></td> </tr> <tr> <td>6. Comunal</td> <td style="text-align: center;">0</td> <td style="text-align: center;">0.0</td> <td style="text-align: center;">%</td> <td></td> </tr> <tr> <td>7. No tiene</td> <td style="text-align: center;">2</td> <td style="text-align: center;">15.4</td> <td style="text-align: center;">%</td> <td></td> </tr> </table>	1. Propia pagada	8	61.5	%		Pleno	4	50.0	%		Util	4	50.0	%		Escritura	0	0.0	%		2. Propia pagando	0	0.0	%		3. Alquilada	2	15.4	%		4. Prestada	1	7.7	%		5. En litigio	0	0.0	%		6. Comunal	0	0.0	%		7. No tiene	2	15.4	%		<p>46. Cuantos hombres de la familia participan en organizaciones:</p> <table style="width: 100%; border-collapse: collapse;"> <tr> <td style="width: 15%;">Ninguno</td> <td style="width: 10%; text-align: center;">0</td> <td style="width: 10%; text-align: center;">0.0</td> <td style="width: 10%;">%</td> <td style="width: 50%;"></td> </tr> <tr> <td>Uno</td> <td style="text-align: center;">1</td> <td style="text-align: center;">7.7</td> <td style="text-align: center;">%</td> <td></td> </tr> <tr> <td>Dos</td> <td style="text-align: center;">0</td> <td style="text-align: center;">0.0</td> <td style="text-align: center;">%</td> <td></td> </tr> <tr> <td>Tres y mas</td> <td style="text-align: center;">0</td> <td style="text-align: center;">0.0</td> <td style="text-align: center;">%</td> <td></td> </tr> </table>	Ninguno	0	0.0	%		Uno	1	7.7	%		Dos	0	0.0	%		Tres y mas	0	0.0	%																									
1. Propia pagada	8	61.5	%																																																																																												
Pleno	4	50.0	%																																																																																												
Util	4	50.0	%																																																																																												
Escritura	0	0.0	%																																																																																												
2. Propia pagando	0	0.0	%																																																																																												
3. Alquilada	2	15.4	%																																																																																												
4. Prestada	1	7.7	%																																																																																												
5. En litigio	0	0.0	%																																																																																												
6. Comunal	0	0.0	%																																																																																												
7. No tiene	2	15.4	%																																																																																												
Ninguno	0	0.0	%																																																																																												
Uno	1	7.7	%																																																																																												
Dos	0	0.0	%																																																																																												
Tres y mas	0	0.0	%																																																																																												
<p>47. Cuantas mujeres de la familia participan en organizaciones:</p> <table style="width: 100%; border-collapse: collapse;"> <tr> <td style="width: 15%;">Ninguno</td> <td style="width: 10%; text-align: center;">13</td> <td style="width: 10%; text-align: center;">100.0</td> <td style="width: 10%;">%</td> <td style="width: 50%;"></td> </tr> <tr> <td>Uno</td> <td style="text-align: center;">0</td> <td style="text-align: center;">0.0</td> <td style="text-align: center;">%</td> <td></td> </tr> <tr> <td>Dos</td> <td style="text-align: center;">0</td> <td style="text-align: center;">0.0</td> <td style="text-align: center;">%</td> <td></td> </tr> <tr> <td>Tres y mas</td> <td style="text-align: center;">0</td> <td style="text-align: center;">0.0</td> <td style="text-align: center;">%</td> <td></td> </tr> </table>	Ninguno	13	100.0	%		Uno	0	0.0	%		Dos	0	0.0	%		Tres y mas	0	0.0	%		<p>48. En la casa que habita existen los siguientes servicios publicos:</p> <table border="1" style="width: 100%; border-collapse: collapse;"> <thead> <tr> <th rowspan="2" style="width: 5%;">No</th> <th rowspan="2" style="width: 70%;">Servicios Publicos</th> <th colspan="2" style="width: 25%;">Lo reciben</th> </tr> <tr> <th style="width: 10%;">Cant.</th> <th style="width: 15%;">%</th> </tr> </thead> <tbody> <tr><td>1</td><td>Agua de pozo propio</td><td style="text-align: center;">7</td><td style="text-align: center;">53.8</td></tr> <tr><td>2</td><td>Agua domiciliar de pozo comunal</td><td style="text-align: center;">3</td><td style="text-align: center;">23.1</td></tr> <tr><td>3</td><td>Acarrea agua de rio o quebrada</td><td style="text-align: center;">3</td><td style="text-align: center;">23.1</td></tr> <tr><td>4</td><td>Agua domiciliar por acueducto</td><td style="text-align: center;">0</td><td style="text-align: center;">0.0</td></tr> <tr><td>5</td><td>Agua domiciliar por Manguera</td><td style="text-align: center;">0</td><td style="text-align: center;">0.0</td></tr> <tr><td>6</td><td>Agua llave publica / fuente</td><td style="text-align: center;">0</td><td style="text-align: center;">0.0</td></tr> <tr><td>7</td><td>Reservorio de agua lluvia</td><td style="text-align: center;">0</td><td style="text-align: center;">0.0</td></tr> <tr><td>8</td><td>Servicio sanitario</td><td style="text-align: center;">0</td><td style="text-align: center;">0.0</td></tr> <tr><td>9</td><td>Letrina</td><td style="text-align: center;">8</td><td style="text-align: center;">61.5</td></tr> <tr><td>10</td><td>Usa la letrina</td><td style="text-align: center;">8</td><td style="text-align: center;">61.5</td></tr> <tr><td>11</td><td>Recolección de basura</td><td style="text-align: center;">0</td><td style="text-align: center;">0.0</td></tr> <tr><td>12</td><td>Aseo de calles</td><td style="text-align: center;">0</td><td style="text-align: center;">0.0</td></tr> <tr><td>13</td><td>Energia eléctrica domiciliaria</td><td style="text-align: center;">0</td><td style="text-align: center;">0.0</td></tr> <tr><td>14</td><td>Teléfono (Hondutel)</td><td style="text-align: center;">0</td><td style="text-align: center;">0.0</td></tr> <tr><td>15</td><td>Teléfono (Celular)</td><td style="text-align: center;">0</td><td style="text-align: center;">0.0</td></tr> <tr><td>16</td><td>Alumbrada publico</td><td style="text-align: center;">10</td><td style="text-align: center;">76.9</td></tr> <tr><td>17</td><td>Mantenimiento de calles</td><td style="text-align: center;">0</td><td style="text-align: center;">0.0</td></tr> </tbody> </table>	No	Servicios Publicos	Lo reciben		Cant.	%	1	Agua de pozo propio	7	53.8	2	Agua domiciliar de pozo comunal	3	23.1	3	Acarrea agua de rio o quebrada	3	23.1	4	Agua domiciliar por acueducto	0	0.0	5	Agua domiciliar por Manguera	0	0.0	6	Agua llave publica / fuente	0	0.0	7	Reservorio de agua lluvia	0	0.0	8	Servicio sanitario	0	0.0	9	Letrina	8	61.5	10	Usa la letrina	8	61.5	11	Recolección de basura	0	0.0	12	Aseo de calles	0	0.0	13	Energia eléctrica domiciliaria	0	0.0	14	Teléfono (Hondutel)	0	0.0	15	Teléfono (Celular)	0	0.0	16	Alumbrada publico	10	76.9	17	Mantenimiento de calles	0	0.0
Ninguno	13	100.0	%																																																																																												
Uno	0	0.0	%																																																																																												
Dos	0	0.0	%																																																																																												
Tres y mas	0	0.0	%																																																																																												
No	Servicios Publicos	Lo reciben																																																																																													
		Cant.	%																																																																																												
1	Agua de pozo propio	7	53.8																																																																																												
2	Agua domiciliar de pozo comunal	3	23.1																																																																																												
3	Acarrea agua de rio o quebrada	3	23.1																																																																																												
4	Agua domiciliar por acueducto	0	0.0																																																																																												
5	Agua domiciliar por Manguera	0	0.0																																																																																												
6	Agua llave publica / fuente	0	0.0																																																																																												
7	Reservorio de agua lluvia	0	0.0																																																																																												
8	Servicio sanitario	0	0.0																																																																																												
9	Letrina	8	61.5																																																																																												
10	Usa la letrina	8	61.5																																																																																												
11	Recolección de basura	0	0.0																																																																																												
12	Aseo de calles	0	0.0																																																																																												
13	Energia eléctrica domiciliaria	0	0.0																																																																																												
14	Teléfono (Hondutel)	0	0.0																																																																																												
15	Teléfono (Celular)	0	0.0																																																																																												
16	Alumbrada publico	10	76.9																																																																																												
17	Mantenimiento de calles	0	0.0																																																																																												
<p style="text-align: center;">Indicadores Socioeconómicos de Nueva Arcadia, Copán.</p>																																																																																															



INFORME DE LINEA DE BASE

ANEXO #10

Municipalidad de Nueva Arcadía Copan.

Matriz de indicadores socioeconómicos en el marco de los ODM y ERP.

Temáticas	ODM	Indicadores de línea de base a nivel municipal	2016	%
Objetivos y Metas		Población total	17705	
		Población femenina	9221	52.08
		Población masculina	8484	47.91
		Densidad poblacional	277	
		Promedio de personas por vivienda	4.20	
		Población menor de 1 año	389	2.19
		Población ubicada en el rango de 1 a 4 años	1364	7.70
		Población ubicada en el rango de 5 a 12 años	3082	17.40
		Población ubicada en el rango de 13 a 18 años	2669	15.07
		Población ubicada en el rango de 19 a 30 años	3808	21.50
		Población ubicada en el rango de 31 a 50 años	3824	21.59
		Población ubicada en el rango de 51 a 64 años	1397	7.89
		Población ubicada en el rango de 65 años y más	1172	6.61
Fuerza de trabajo		Población en edad de trabajar (PET)	13885	
		Población económicamente activa (PEA)	6112	44



INFORME DE LINEA DE BASE

		Población económicamente activa (PEA) ocupada	6112	56.0
		Población económicamente activa (PEA) desocupada	7773	55.98
		Tasa de desempleo	55.98	
		Población económicamente inactiva	7773	55.98
Meta 1	Reducir a la mitad % personas < \$1,00 diario	# promedio de familias con ingresos diario per cápita menor a \$ 1.00 (promedio familiar de 4.15 miembros)	230	5.46
		# promedio de familias con ingresos diario per cápita de \$ 1.00 a 2.00	0	
		# promedio de familias con ingresos diario per cápita de \$ 2.00 a 5.00	1494	4.27
		# promedio de familias con ingresos diario per cápita mayores de \$ 5.00	1650	6.78
Meta 2	Reducir a la mitad personas, con hambre	# familias que los ingresos les ajusta para alimentarse los 3 tiempos	3433	81.5
		# familias que los ingresos les ajusta para alimentarse solo 2 tiempos	719	17.1
		# familias que los ingresos les ajusta para alimentarse solo 1 tiempo	56	1.3
Ingresos por remesas		# familias que reciben remesas	500	11.87
		# familias que reciben remesas menos de Lps. 1000.00	3708	87.99
		# familias que reciben remesas de Lps. 1001.00 a 2000.00	84	11.87
		# familias que reciben remesas de Lps. 2001.00 en adelante	224	44.84



INFORME DE LINEA DE BASE

ANEXO #11

Municipalidad de Nueva Arcadía Copan.

Profesión u oficios de la población en edad de trabajar.

Profesión				
	Frecuencia	Porcentaje	Porcentaje válido	Porcentaje acumulado
0	2	.0	.0	.0
Lic. Psicología	10	.1	.1	.1
Lic. Pedagogía	43	.3	.3	.4
Empleado Administrativo	39	.3	.3	.7
Agrónomo	9	.1	.1	.7
Ing. Civil	11	.1	.1	.8
Abogado	10	.1	.1	.9
Médico Especialista	4	.0	.0	.9
Bachiller Admón. Empresas	122	.9	.9	1.8
Perito Mercantil	195	1.4	1.4	3.2
Maestro Primaria	108	.8	.8	4.0
Maestro Secundaria	19	.1	.1	4.1
Maestro Universitario	1	.0	.0	4.1
Maestro Preescolar	1	.0	.0	4.1
Válidos Dentista	2	.0	.0	4.1
Promotor Social	15	.1	.1	4.3
Técnico Agropecuaria	1	.0	.0	4.3
Secretaria	18	.1	.1	4.4
Bachiller en Salud	1	.0	.0	4.4
Laboratorista	2	.0	.0	4.4
Enfermero	30	.2	.2	4.6
Estudiante	2598	18.7	18.7	23.3
Mecánico Industrial	13	.1	.1	23.4
Policía	4	.0	.0	23.5
Militar de rango	2	.0	.0	23.5
Tipógrafo	2	.0	.0	23.5
Sastre	35	.3	.3	23.7
Oficios Domésticos	107	.8	.8	24.5
Ama de Casa	3884	28.0	28.0	52.5



INFORME DE LINEA DE BASE



Ebanista	16	.1	.1	52.6
Lic. Admón. de Empresas	45	.3	.3	52.9
Cobrador de bus	17	.1	.1	53.1
Caficultor	4	.0	.0	53.1
Ganadero	16	.1	.1	53.2
Vigilante	40	.3	.3	53.5
Barbero	14	.1	.1	53.6
Purera	3	.0	.0	53.6
Carpintero	27	.2	.2	53.8
Ayudante Carpintero	2	.0	.0	53.8
Talabartero	3	.0	.0	53.8
Ordeñador	4	.0	.0	53.9
Tapicero	8	.1	.1	53.9
Conserje	20	.1	.1	54.1
Aseadores	4	.0	.0	54.1
Chofer	73	.5	.5	54.6
Herrero	5	.0	.0	54.7
Zapatero	39	.3	.3	54.9
Fontanero	2	.0	.0	55.0
Soldador	67	.5	.5	55.4
Pintor Vehículos	39	.3	.3	55.7
Ayudante albañil	219	1.6	1.6	57.3
Albañil	272	2.0	2.0	59.3
Panadero	234	1.7	1.7	60.9
Labrador-Agricultor	1850	13.3	13.3	74.3
Jornalero	115	.8	.8	75.1
Modista	13	.1	.1	75.2
Pintor edificios	27	.2	.2	75.4
Capataz Agropecuario	2	.0	.0	75.4
Electricista	33	.2	.2	75.6
Estilista	21	.2	.2	75.8
Carniceros	11	.1	.1	75.9
Empleados	26	.2	.2	76.0
Gubernamentales				
Jubilados	9	.1	.1	76.1
Incapacitado	4	.0	.0	76.1



INFORME DE LINEA DE BASE



Agente Postal	2	.0	.0	76.2
Pastor Evangélico	28	.2	.2	76.4
Comerciante menor	1131	8.1	8.1	84.5
Comerciante mayor	23	.2	.2	84.7
Dependientes	63	.5	.5	85.1
Pintor de rótulos	1	.0	.0	85.1
Cajera	28	.2	.2	85.3
Médico General	8	.1	.1	85.4
Lavadores/Planchadores	9	.1	.1	85.5
Repartidores	1	.0	.0	85.5
Aserrador	3	.0	.0	85.5
Mecánico	146	1.1	1.1	86.5
Vendedor ambulante	37	.3	.3	86.8
Empleada Doméstica	110	.8	.8	87.6
Motorista	108	.8	.8	88.4
Cargadores	13	.1	.1	88.5
Rentista	2	.0	.0	88.5
Bachiller Ciencias	16	.1	.1	88.6
Músico	2	.0	.0	88.6
Bachiller computación	40	.3	.3	88.9
Bach. Técnico Forestal	1	.0	.0	88.9
Bachiller en Mercadotecnia	2	.0	.0	88.9
Bach. Técnico Agrónomo	3	.0	.0	88.9
Lic. Derecho	4	.0	.0	89.0
Lic. Educación Básica	1	.0	.0	89.0
Dependiente	87	.6	.6	89.6
Técnico Computación	36	.3	.3	89.9
Técnico Dentista	1	.0	.0	89.9
Procesador de Lácteos	1	.0	.0	89.9
Electromecánico	1	.0	.0	89.9
Técnico en Electrónica	5	.0	.0	89.9
Op. Maquinaria pesada	8	.1	.1	90.0
Bloquero	15	.1	.1	90.1
Discapacitado	16	.1	.1	90.2
Empleado de Seguridad	33	.2	.2	90.4
Operario de Bodega	19	.1	.1	90.6



INFORME DE LINEA DE BASE

Capitán de puerto	1	.0	.0	90.6
Lic. Mercadotecnia	1	.0	.0	90.6
Supervisor de máquina	2	.0	.0	90.6
Ing. En sistemas	7	.1	.1	90.7
Promotor de titulación	2	.0	.0	90.7
Bach. Hotelería y Turismo	1	.0	.0	90.7
Ing. Industrial	5	.0	.0	90.7
Niñera	17	.1	.1	90.8
Repostería	20	.1	.1	91.0
Lic. Salud	1	.0	.0	91.0
Lic. Educación	4	.0	.0	91.0
Contador Público	5	.0	.0	91.0
Maletero	1	.0	.0	91.1
Mecánico	28	.2	.2	91.3
Obrero	4	.0	.0	91.3
Comerciante	6	.0	.0	91.3
Agrónomo	10	.1	.1	91.4
Transportista	11	.1	.1	91.5
No Trabaja	1183	8.5	8.5	100.0
Total	13885	100.0	100.0	



INFORME DE LINEA DE BASE

ANEXO #12

Municipalidad de Nueva Arcadia Copan.

Ocupación actual de la población en edad de trabajar.

Ocupación				
	Frecuencia	Porcentaje	Porcentaje válido	Porcentaje acumulado
	Lic. Psicología	5	.0	.0
	Lic. Pedagogía	15	.1	.1
	Empleado Administrativo	71	.5	.7
	Agrónomo	6	.0	.7
	Ing. Civil	8	.1	.8
	Abogado	8	.1	.8
	Médico Especialista	4	.0	.8
	Bachiller Admón. Empresas	18	.1	1.0
	Perito Mercantil	65	.5	1.4
	Maestro Primaria	93	.7	2.1
	Maestro Secundaria	24	.2	2.3
	Maestro Universitario	1	.0	2.3
	Maestro Preescolar	1	.0	2.3
	Dentista	2	.0	2.3
Válidos	Promotor Social	17	.1	2.4
	Técnico Agropecuaria	1	.0	2.4
	Secretaria	19	.1	2.6
	Bachiller en Salud	1	.0	2.6
	Laboratorista	2	.0	2.6
	Enfermero	28	.2	2.8
	Estudiante	2574	18.5	21.3
	Mecánico Industrial	11	.1	21.4
	Policía	5	.0	21.5
	Militar de rango	2	.0	21.5
	Tipógrafo	3	.0	21.5
	Sastre	45	.3	21.8
	Oficios Domésticos	158	1.1	23.0
	Ama de Casa	3809	27.4	50.4
	Ebanista	16	.1	50.5



INFORME DE LINEA DE BASE



Lic. Admón. de Empresas	24	.2	.2	50.7
Cobrador de bus	18	.1	.1	50.8
Caficultor	4	.0	.0	50.8
Ganadero	15	.1	.1	50.9
Vigilante	40	.3	.3	51.2
Barbero	14	.1	.1	51.3
Purera	3	.0	.0	51.4
Carpintero	25	.2	.2	51.5
Ayudante Carpintero	1	.0	.0	51.5
Talabartero	2	.0	.0	51.6
Ordeñador	4	.0	.0	51.6
Tapicero	9	.1	.1	51.6
Conserje	23	.2	.2	51.8
Aseadores	5	.0	.0	51.8
Chofer	77	.6	.6	52.4
Herrero	5	.0	.0	52.4
Zapatero	42	.3	.3	52.7
Fontanero	2	.0	.0	52.8
Soldador	67	.5	.5	53.2
Pintor Vehículos	40	.3	.3	53.5
Ayudante albañil	221	1.6	1.6	55.1
Albañil	275	2.0	2.0	57.1
Panadero	256	1.8	1.8	58.9
Labrador-Agricultor	1856	13.4	13.4	72.3
Jornalero	117	.8	.8	73.2
Modista	16	.1	.1	73.3
Pintor edificios	29	.2	.2	73.5
Capataz Agropecuario	2	.0	.0	73.5
Electricista	35	.3	.3	73.7
Estilista	21	.2	.2	73.9
Carniceros	12	.1	.1	74.0
Empleados Gubernamentales	37	.3	.3	74.2
Jubilados	15	.1	.1	74.4
Incapacitado	5	.0	.0	74.4
Agente Postal	2	.0	.0	74.4



INFORME DE LINEA DE BASE



Pastor Evangélico	29	.2	.2	74.6
Comerciante menor	1277	9.2	9.2	83.8
Comerciante mayor	26	.2	.2	84.0
Dependientes	75	.5	.5	84.5
Pintor de rótulos	1	.0	.0	84.5
Cajera	53	.4	.4	84.9
Médico General	8	.1	.1	85.0
Técnico Fotográfico	1	.0	.0	85.0
Lavadores/Planchadores	17	.1	.1	85.1
Repartidores	1	.0	.0	85.1
Aserrador	3	.0	.0	85.1
Mecánico	150	1.1	1.1	86.2
Vendedor ambulante	41	.3	.3	86.5
Empleada Doméstica	129	.9	.9	87.4
Motorista	112	.8	.8	88.3
Cargadores	14	.1	.1	88.4
Rentista	2	.0	.0	88.4
Bachiller Ciencias	6	.0	.0	88.4
Músico	2	.0	.0	88.4
Bachiller computación	12	.1	.1	88.5
Bach. Técnico Forestal	1	.0	.0	88.5
Bachiller en Mercadotecnia	1	.0	.0	88.5
Bach. Técnico Agrónomo	2	.0	.0	88.5
Lic. Derecho	4	.0	.0	88.6
Lic. Educación Básica	1	.0	.0	88.6
Dependiente	100	.7	.7	89.3
Técnico Computación	21	.2	.2	89.4
Técnico Dentista	1	.0	.0	89.5
Procesador de Lácteos	2	.0	.0	89.5
Secretaria Computación	1	.0	.0	89.5
Electromecánico	1	.0	.0	89.5
Técnico en Electrónica	5	.0	.0	89.5
Op. Maquinaria pesada	8	.1	.1	89.6
Bloquero	15	.1	.1	89.7
Discapacitado	16	.1	.1	89.8
Empleado de Seguridad	34	.2	.2	90.0



INFORME DE LINEA DE BASE

Operario de Bodega	19	.1	.1	90.2
Capitán de puerto	1	.0	.0	90.2
Alcalde Municipal	1	.0	.0	90.2
Supervisor de máquina	3	.0	.0	90.2
Ing. En sistemas	6	.0	.0	90.3
Promotor de titulación	2	.0	.0	90.3
Bach. Hotelería y Turismo	1	.0	.0	90.3
Ing. Industrial	1	.0	.0	90.3
Niñera	18	.1	.1	90.4
Repostería	20	.1	.1	90.6
Lic. Educación	2	.0	.0	90.6
Contador Público	5	.0	.0	90.6
Maletero	1	.0	.0	90.6
Mecánico	28	.2	.2	90.8
Obrero	4	.0	.0	90.9
Comerciante	7	.1	.1	90.9
Agrónomo	10	.1	.1	91.0
Transportista	20	.1	.1	91.1
602	1	.0	.0	91.1
988	1	.0	.0	91.1
No Trabaja	1231	8.9	8.9	100.0
Total	13885	100.0	100.0	



INFORME DE LINEA DE BASE

ANEXO #13

Municipalidad de Nueva Arcadia Copan.

Listado de viviendas para levantamiento de boletas censal.

Levantamiento de Indicadores Socioeconómicos
Identificación de viviendas por comunidad

Municipio de: Nueva Arcadia

Código:

Comunidad: Barrio El Centro

N° Vivienda	Nombre de jefe de Familia	Ocupado	Desocupado	Edificio, publico Negocio/ Otro	Estado Vivienda		
					B	R	M
01	Carmen Contreras	X			x		
02	María Esperanza López	x			x		
03	Óptica Copan	x				X	
04	Deysi Orellana	x			X		
05	Pinturas Americanas	x			X		
05.1	Rogelio	x			X		
05.2	Yesica Méndez	x			X		
05.3	Telma Murillo	x			X		
06	Omar Sanabria	x			X		
07	Telma Murillo	x			X		
08	Pablo Franco	x			X		
09	German Contreras	x			X		
09.1	Marvin Contreras	x			X		
09.2	Georgina Chinchilla	x			X		
10	Favio Contreras	x			x		
11	Elvira Orellana	x			X		
12	Mélida Melgar	x			X		
13	José Ángel Lara	x			X		
14	Carlos Villamil	x			X		
15	Gilberto Orellana	x			X		
16	Ovidio Sandoval	x			X		
17	Alonso Miranda	x			x		
18	Martha Sandoval	x			X		
19	Marlen Inestroza	x			X		
20	Doris Paz	x			X		
21	Agustín Cruz	x			X		
22	Florinda Villanueva	x			X		
23	Luis Benítez	x			X		
24	Isauro Reyes	x			X		
24.1	Alma Reyes	x				X	



INFORME DE LINEA DE BASE



24.2	Eufemia Reyes	x			X		
24.3	Ivonni Reyes	x			X		
25	Bertha Alicia Castro	x			X		
26	María Inés Guzmán	x			X		
27	Eleazar Calderón	x			X		
28	Rosalinda García	x			X		
29	Hernán Valenzuela	x			X		
30	Marvin Geovany López	x			X		
31	Osman Licona				X		
32	Amalia Licona	x			X		
33	Mariana Licona	x			X		
34	Olga Ayala	x			X		
35	Josefa Licona	x			X		
36	Virginia Licona	x			X		
37	Víctor Chinchilla	x			X		
38	Amparo Aguilar	x					
39	Aracely Martínez	x					
40	Oscar Antonio Lara	x					X
41	Jorge López	x			X		
42	IHER	x			X		
43	Héctor Tabora	x					
44	Odilia Tome	x					
45	Suyapa Calderón	x			X		
46	María Dolores Serrano	x					
47	Karen Rodríguez	x					
48	Daniel Delgado	x					X
49	María Pedrina Delgado	x			x		
49.1	Rosalina Delgado	x			X		
50	Suyapa Calderón	x					
51	Natalia Castellanos	x					X
52	Marco Antonio Romero	x			X		
53	Dunia Lara	x					X
54	Elvira Soriano	x					X
55	María Carlota Soriano	x					X
55.1	Rudy Yamilet Soriano	x					X
56	Candelaria Madrid	x			x		
57	Gloria Cantarero	x			X		
68	Argentina Silva	x			X		
59	Leybi Aracely Rivera	x			X		
60	Saul Murillo Casco			x	X		
61	Alonso Paz			X			
62	Javier Licona	x			X		
63	Karla Licona	x			X		
63.1	Melvin Licona	x			X		
64	Rosalina Villanueva	x			X		



INFORME DE LINEA DE BASE



65	José Federico García	x			X		
66	Efraín Moreno	x			X		
67	María Luz Monroy	x			X		
67.1	Cesar Augusto Orellana Sosa	x			X		
68	Rafael Paz	x			X		
69	Emilio Escobar	x			X		
69.1	María Elena Molina	x			X		
70	Rosalía del Carmen Carballo	x			X		
71	Digna Benítez Reyes	x			X		
72	María Reina Abrego Diaz	x			X		
73	María Marlen Chinchilla	x			X		
74	Manuel Pinto	x			X		
75	María Concepción Chinchilla				X		
76	Licida Esther Villeda		x		X		
77	Rosa Delia Arita	X			X		
78	Oscar Antonio Lara	x			X		
79	Silano Constantino Orellana	x			X		
80	Orlando Castillo		x		X		
81	Orlando López Reyes	x			x		
82	Karina Liset Cáceres	x			X		
83	Graciela Cárdenas	x			x		
84	Francisco Bonilla	x			X		
85	Sebastián Maldonado	x			X		
86	Olga Ramírez	x			X		
87	Ana Luz Ramírez	x			X		
88	Iglesia Lirio de los Valles	x		X	X		
89	Elis Ríos	x			X		
90	Bertha Margarita Peña	x		X	X		
91	Alba Luz Alvarado	x			X		
92	Elis Alberto Ríos	x			X		
93	María Matías Benítez	x			x		
94	Gilberto Ramos	x			X		
95	José Santos Acosta	x		X	X		
96	Prospero Pérez	x		X	X		
97	Sebastián Maldonado	X		x	x		
98	María Elena Miranda	x			X		
99	Gloria Madrid	x			X		
100	Francisca Benítez	x			X		
101	Victoriano Ayala		x		x		
102	Rosadelia Dubon	x			X		
102.1	Glenis Yesenia Dubon	x			X		
102.2	Norma Aracely Mejía	x			X		
102.3	José Rufino Mejía	x			X		
103	Carlos Manuel Mejía	x			X		
104	Jesús Asmomo	x			X		



INFORME DE LINEA DE BASE



104.1	Jesús Antonio Calderón	x			X		
104.2	Edyn Buenavid	x				X	
105	María Dora Caballero	x				X	
106	Argentina Mejía	x			X		
107	Merlín Rene Paniagua	x		X	X		
108	María Espinoza	X			X		
109	Victoria Ayala	x			x		
110	Salvador Alexis Chavez	X			x		
111	Oscar Orlando Acevedo	x		x	X		
112	Prospero Pérez	x			X		
113	Ernestina Banegas	x			X		
114	Rosadelia Pérez		x		X		
115	Deogracia Orellana	x			X		
116	Merlín Orellana	x			X		
117	Rene Antonio Mejía	x			X		
118	Rigoberto Castillo	x			X		
119	Alicia Mazariegos	X			X		
119.1	Marcia Fuentes	X			X		
119.2	Selida	x			X		
120	Erlin Darwin García	x			X		
121	Mery Eduvina Mejía	x			X		
122	Bertha Cantarero	x			X		
123	Mauricio López		x		X		
124	Héctor		x		X		
125	Mauricio López	X			X		
126	María Emma Martínez	x			X		
127	Eusebio Castillo				X		
127.1	Relojería Rigo	x		x	X		
127.2	El Campesino	x		x	X		
127.3	Pupusería Chalateca	x		x	x		
127.4	Imer Mendoza	x			X		
128	Eliseo Osorio	x			X		
129	Carlos Cordón	x			X		
130	Walter Velásquez		x	x	X		
131	Orlando Castillo	x			X		
132	Andrés Jover López	x			X		
133	Orlando Castillo	x			X		
134	Rigoberto Castillo	x		x	X		
135	Ada Argentina García	x			X		
136	Victoriano Ayala		x		X		
137	Templo Horeb	x		x	X		
138	Kelvin Matute	x				X	
139	Saul Mejía	x			X		
140	Jackelin Flores	x				X	
141	Puente Maya	x		x	X		



INFORME DE LINEA DE BASE



142	Delmy Oneyda Ramos	x		x	x		
143	Carmen Flores	x			X		
144	Eduardo Flores	x			X		
144.1	Felipe Fain	x			X		
144.2	Darwin Vásquez	x			X		
145	Isabel Castillo	x			X		
145.1	Carmen Castillo	x			X		
146	Arturo Argueta	x		x	x		
147	Herbalife	x		x	X		
148	Iglesia Mormón	x		x	X		
149	Isolina Mejía						
150	Joel Benítez	x		x	X		
151	Javier Benítez	x			X		
152							
153	Iglesia Vida Abundante	x		X			
154	Joel Benítez						
155	Merlín Paniagua	x		x	X		
156	Zoila Imensinda Escobar	x			X		
156.1	Iris Yamilet Escobar	x			X		
157	Dora Mercedes Escobar	x			X		
158	Oscar García	x			X		
159	Gladis Benítez	x			X		
160	Gregorio Benítez	x			X		
161	Billar	x		X	X		
162	Bogart Castro	X		x	X		
163	Laboratorio Alvarado	x		x	X		
164	Barberia Nery	x		x	X		
165	Repostería López	x		x	X		
166	David Espinoza	x			X		
166.1	Clínica Medica Gilgal	x		x	X		
166.2	Centro de Video Juegos	x		x	X		
167	Barberia Erick	x		x	X		
168	Merlín Paniagua		x	x	X		
169	Merlín Paniagua		x	x	X		
170	Orbelina Lara Claros	x			X		
171	Adelfa Mazariegos	x			X		
172	David Rivera	x			X		
173	Magdalena Sacpun	x			X		
174	María Elvia Hernández	x			X		
175	Martha Delis Villanueva	x			x		
176	Graciela Moreno	x			X		
177	Rosa Ibania Zuniga	x			X		
178	Ángel Arturo Reyes	x			X		
179	Antonio Giron Erazo	x			X		
180	Kinder Sendero Infantil	x		x	X		



INFORME DE LINEA DE BASE



181	Yuli Ramírez-Helados Kerly	x		x	X		
182	Noe Rodríguez	x		x	X		
183	Virginia Argueta Delcid	x		x	X		
184	Teodoro Mendoza		x			X	
185	Heidi Cristela Buezo	x			X		
186	Mario Yobani Landaverde	x		x	X		
187	Silvia Molina	x		x	X		
188	María Elvira Urbina	x			X		
189	Delmi Interiano		x		X		
190	Rafael Antonio Fuentes	x					X
191	María del Carmen Rodríguez	x			x		
192	Blanca Lidia Mendoza	x			X		
192.1	Baleadas	x		x			
192.2	Repostería Iris	x		x			
192.3	Venta de Pan y Mas	x		x			
193	Miguel Ángel Matute	x				X	
194	Lucas	x			x		
195	Antonio Giron Erazo-Carpinteria	x		x	X		
196	Ángel Arturo Reyes	x			X		
197	Variedades La Vendicion	x		x	x		
198	Leidy Marisol Aguilar	x			X		
199	Almiriani Martínez	x			X		
200	María Gloria Martínez	x			X		
201	Cinthia Fabiola Martínez	x			X		
202	Vilma Emerita Duarte	x			X		
203	Canal 28	x		x	X		
204	Licuados y Mas	x		x	X		
205	Copymas Espinoza	x		x	X		
206	Dilia Gonzales	x			X		
207	Obidio Martínez Caballero	x			X		
208	Elsa Caceres	x			X		
209	German Ventura	x			X		
210	Dolores Ventura	x			X		
211	Wifredo Meza Valladares	x			X		
212	Ministerio Internacional Cristo Sana		X			X	
213	Alba Luz Alvarado		x		X		
214	Carmen Rivera Ayala	x			X		
215	Virginia Argentina Delcid	x			X		
216	Ana Veronica Mejía	x			X		
217	Mélida Escobar	x			X		
218	Mélida Escobar	x		X	X		
219	Vida Saludable	x		x	X		
220	Anner Alexis Gutierrez	x			X		
221	José Mainor García	x			X		
222	Carmen Rivera	x				X	



INFORME DE LINEA DE BASE



222.1	Miguel Membreño	x			X		
222.2	Delmy Nufio	x				X	
222.3	Sindi Romero	x				X	
222.4	Nolvia Ramos	x			X		
222.5	Luisa Caballero	x			X		
222.6	Lázaro Caballero	x			X		
222.7	Zarina Mejía	x				X	
222.8	Saul Elvir	x			X		
223	Yobani Caballero	x			X		
224	Apartamento de la Iglesia		x			X	
225	Apartamento de la Iglesia		x			x	
226	María Olimpia Burgos	x			X		
227	José Ángel Ventura	x				x	
228	Santiago Ventura	x			X		
229	Norma Yessica Ventura	x			X		
230	Santiago Ventura Jr.	x			x		
231	José Humberto Gavarrete	x			X		
232	Julio Mejía	x			X		
233	Sala Evangelica	x		X	x		
234	Obed Joerohan Rivera Bonilla	x			X		
235	Xiomara Elizabeth López		x				
236	Mirtala Giron	x			X		
237	Luis Calderón						
238	María Dalia Alcantara						
239	Sport Center Asados y Mas		x	x	X		
240	Orlando Castillo						
241	Joaquín Sánchez – El Mesón	x		x	X		
242	María Dolores Cuevas		x		X		
243	Miriam Villanueva	x			X		
244	Marlen Rivera Mercado						
245	Reina Pérez	x			X		
246	María Alicia Pérez	x			x		
247	Suyapa Pérez	x			X		
248	Argentina Molina Peña	x			X		
249	Rufino Diaz	x				X	
250	Pedro Contreras	x				X	
251	Blanca Dalila Contreras	x			X		
252	Sandra Lizet Deras	x			X		
253	Isabel Contreras	x			X		
254	Bertha Perdomo	x			X		
255	Fredi Maldonado	x			X		
256	José Joel Morales	x		x	X		
257	Wilfredo Chinchilla Alfaro	x			X		
258	German Asdrubal Fuentes	X					
259	Georgina Molina	x			X		



INFORME DE LINEA DE BASE



260	Mercedes Suyapa Molina	x		x	X		
260.1	Camara de Comercio	x		x	X		
260.2	Mollis Pizza	x		x	X		
261	Locales Municipales	x		x	X		
261.1	Cruz Roja	x		x	X		
261.2	Aside	x		x	X		
262.3	Clínica Municipal	x		x	X		
261.4	Distrital	x		x	X		
262	Emma Medina	x			X		
262.1	Bufete Corea - Medina	x		x	X		
262.2	Copicentro Diana	x		x	X		
262.3	Mini Market La Entrada	x		x	X		
262.4	Honducar	x		x	X		
263	José Ignacio Duarte		x		X		
264	Locales Sady Contreras	x		x	X		
264.1	Farmacia El Ahorro	x		x	x		
264.2	Ashomplafa	x		x	X		
265	Carlos Manuel López		x			X	
266	Carlos Manuel López	x		x	x		
267	Carlos Manuel López	x		x	X		
268	Roberto Pérez						
268.1	Ricas Burguer	x		x	x		
269	Marla Idalia Valle	x		x	X		
269.1	Blackberry Store	x		x	x		
269.2	Antojitos de Copan	x		x	x		
269.4	Pollo Catracho	x		x	x		
270	José Ignacio Duarte	x			X		
271	María Duarte Contreras	x			x		
272	Sady Contreras	x			x		

Descripción Edificación	#
Viviendas ocupadas	227
Viviendas desocupadas	48
Iglesias	3
Centro Comunal	-
Escuela	-
Kinder	1
Cesar	-
Negocios	64
Edificio Gubernamental	-
Otras	1
Total	344



INFORME DE LINEA DE BASE

Levantamiento de Indicadores Socioeconómicos Identificación de viviendas por comunidad

Municipio de: Nueva Arcadia

Código:

Comunidad: Barrio El Progreso

N° Vivienda	Nombre de jefe de Familia	Ocupado	Desocupado	Edificio, publico Negocio/ Otro	Estado Vivienda		
					B	R	M
1	Ferretería Copan	X		Negocio	X		
2	Lilia Ismelda	X		Negocio	X		
3	Wilmer	X			X		
4	Oscar Duron	X			X		
5	Marleny Morales	X			X		
6	Merlín Paniagua	X			X		
7	Berta Alicia López García	X				X	
8	Luis Orellana	X			X		
9	Desocupda	X				X	
10	Francisco Espinoza	X		Negocio	X		
11	Karla Peña	X			X		
12	Café Y mas Deyfer	X		Negocio	X		
13	Computer Internet García	X		Negocio		X	
14	Marvin Amaya	X			X		
15	María Luisa Ventura	X			X		
16	Domingo Barrera	X		Negocio	X		
17	Gustavo	X			X		
18	Roger Portillo	X			X		
19	Casa Deshabitada		X			X	
20	Casa Deshabitada		X			X	
21	Rene Molina	X			X		
22	Edy Yolanda Peña	X				X	
23	Onry Membreño	X			X		
24	Denis Paredes	X			X		
25	Manuel	X				X	
26	Jorge Zamora	X			X		
27	Dionicio Mejía	X				X	
28	Milton		X			X	
29	Senovia Pasos	X			X		
29.1	Stefany Romero	X			X		
30	Iglesia De Dios	X		Iglesia	X		
31	Eliu Canales	X				X	
32	Julian Mejía	X			X		
33	Reina Cuestas	X			X		
34	Rosa Santamaría	X			X		



INFORME DE LINEA DE BASE



35	Pedro Quintero	X			X		
36	Rodolfo Hidalgo	X			X		
37	Emilio Montejo	X			X		
38	María Corea	X			X		
39	Erasmo Tabora	X			X		
40	Arnold Interiano	X			X		
41	Georgina López	X			X		
42	Odely López	X				X	
43	Cristina Mejía	X			X		
43.1	Empeños Chacon	X		Negocio	X		
43.2	Accesorios Para Celular	X		Negocio	X		
44	Lester Villeda	X		Negocio	X		
45	Marcos Arita	X					X
46	Rosa Amaya	X		Negocio	X		
47	Marco Tulio Dubon	X				X	
48	Negocio	X		Negocio	X		
49	Radio Sideral	X		Negocio		X	
50	Casa Desocupada		X			X	
51	Tito Valle	X			X		
52	Efraín Valle	X			X		
53	Rosa Mejía	X			X		
54	Rafael Marquez	X				X	
55	Mall Gusu	X		Negocio	X		
56	Yolanda Valle	X		Negocio	X		
57	Comercial Pineda	X		Negocio	X		
58	Banco Atlantida	X		Negocio	X		
59	Nery Bueso	X		Negocio	X		
60	Carlos Fernandez	X		Negocio	X		
61	Agro Veterinaria Moreira	X		Negocio	X		
62	Pollos Angie	X		Negocio		X	
63	Jesús Dubon	X		Negocio	X		
64	Marta Castillo	X			X		
65	Mercado Municipal	X		Negocio	X		
66	Delmy Interiano	X		Negocio	X		
67	Hotel Tegucigalpa	X		Negocio	X		
68	Reina Enriquez	X		Negocio	X		
69	Lito Erazo	X		Negocio	X		
70	Elvira Murcia	X			X		
71	Valentin Mejía	X		Negocio		X	
72	Graciela Zamora	X		Negocio	X		
73	Elvia Murcia	X			X		
74	Margarita Caceres	X				X	
75	Mauricio Carballo	X			X		
76	Osmin Chinchilla	X			X		
77	Pollo Sanson	X		Negocio	X		



INFORME DE LINEA DE BASE



78	Josefa Sanabria	X		Negocio	X		
79	Berta Lidia Sanabria	X		Negocio	X		
80	Distribuidora Singer	X		Negocio	X		
81	Rosaura Pérez	X				X	
82	Zoila Elvira Mejía	X				X	
83	Zoila Sanabria	X		Negocio	X		
84	Armando Mejía	X				X	
85	Raul Erazo	X		Negocio	X		
86	Ignacio Zamora	X			X		
86.1	Almacenes Tropigas	X		Negocio	X		
86.2	Repostería	X		Negocio	X		
86.3	Pollo Express	X		Negocio	X		
86.4	Electronica Copan	X		Negocio	X		
86.5	Novedades Xiomara	X		Negocio	X		
87	Renan Caballero	X			X		
88	Olga Marina Mejía	X			X		
89	Josefa Sanabria	X			X		
90	Carlos Orellana	X			X		
91	Sala De Belleza Giselle	X		Negocio		X	
92	David	X			X		
93	Olga Marina Mejía	X			X		
93.1	Fany Alvarenga	X			X		
93.2	Santos Montoya	X				X	
94	Nolberto Mejía HIJO	X			X		
95	Nolberto Mejía	X				X	
95.1	Bairon Pacheco	X			X		
96	Yerin Dominguez	X			X		
97	Berlin López Portillo	X			X		
98	Esperanza López	X			X		
99	Raimundo Mejía	X			X		
100	Antonio Chavarria	X			X		
101	Ramon Mejía	X			X		
102	Alix Portillo	X			X		
103	Elder Portillo	X			X		
104	Mirian Leticia Orellena	X			X		
105	Yuri Maricela Argueta	X			X		
106	Patricio Argueta	X			X		
107	Rebeca Argueta	X			X		
108	Marel Mejía	X			X		
109	Oseas Portillo	X			X		
110	Yoni Briones	X			X		
111	Yoni Briones		X			X	
112	José María Portillo	X			X		
113	Angela Portillo	X			X		
114	Reyna Cedillos	X			X		



INFORME DE LINEA DE BASE



115	Beilyn López	X				X	
115.1	Yanet Ponce	X				X	
115.2	Osman	X				X	
115.3	Lita Peña	X				X	
116	José Luis Gutierrez	X			X		
117	TALLER	X		Negocio		X	
118	Jorge Peña	X			X		
119	Angela Ramos	X			X		
120	Sandra Maribel Pérez	X				X	
121	CASA DESOCUPADA		X			X	
122	CASA DESOCUPADA		X			X	
123	Dixon Oliva	X			X		
124	Eugenio Oliva	X			X		
125	Norma Pasos	X			X		
126	Berta Hernandez	X			X		
127	Fatima Pacheco		X		X		
128	Berta Hernandez	X			X		
129	Liceli Gomez	X				X	
130	Casa Desocupada		X			X	
131	Csasa Desocupada		X			X	
132	Gladis Enamorado	X			X		
133	NOE Fransico Salazar	X			X		
134	Amelia Reyes	X			X		
135	Juan Evelio Perdomo	X			X		
136	Juan Evelio perdomo	X			X		
137	Antonio García	X			X		
138	Domitila Santos García	X			X		
139	Wilmer MEJIA	X			X		
140	Raquel VIGIL		X		X		
141	Iglesia Episcopal	X			X		
142	Manuel Contreras	X			X		
142.1	Juan Carlos Contreras	X			X		
143	José García Castellano	X			X		
143-1	Wilson García	X			X		
144	Juana Paredes	X			X		
145	EMERITA	X			X		
146	Fidelina García	X			X		
147	Nelly Rodríguez	X			X		
148	Rey VALLE	X			X		
149	Pedro Avila	X			X		
150	Elvis Troches	X			X		
151	Edwin Torrez	X			X		
152	Nery Rodríguez	X			X		
153	Doris Chavez	X			X		
154	Marlen Mercado	X			X		



INFORME DE LINEA DE BASE



155	Leticia Anchecta	X			X		
155.1	Dunia Anchecta	X			X		
156	Daniel Anchecta	X			X		
157	Modestom Portillo	X			X		
158	Rosalinda Vassquez	X			X		
159	Marta Lidia Vásquez	X			X		
160	Rosa Lidia Vásquez	X			X		
161	Argentina Del Cid	X			X		
161.1	Jorge	X			X		
162	Vilma Matute	X			X		
163	Ovidio Pineda	X			X		
164	Carmen Sevilla	X			X		
164.1	Ana López	X			X		
165	Jorge Alberto Carbajal	X			X		
166	Noe Sanabria	X			X		
167	Osman Sanabria	X			X		
168	Rodolfo Hidalgo	X				X	
169	Maribel Maldonado	X				X	
170	Enrique Maldonado	X				X	
171	Josue Maldonado	X			X		
172	Alex Maldonado	X			X		
173	Lito Erazo	X			X		
174	Lito Erazo	X			X		
175	LITO ERAZO	X			X		
176	Miguel Enrriquez	X			X		
177	Elvin Vásquez	X			X		
178	Yoselin		X		X		
179	Lolita Larios	X			X		
180	José FUENTEZ	X			X		
181	María Victoria Castillo	X			X		
182	Juan Castillo	X			X		

Descripción Edificación	#
Viviendas ocupadas	145
Viviendas desocupadas	13
Iglesias	02
Centro Comunal	
Escuela	
Kinder	
Cesar	
Negocios	42
Edificio Gubernamental	
Otras	
Total	182



INFORME DE LINEA DE BASE

Levantamiento de Indicadores Socioeconómicos Identificación de viviendas por comunidad

Municipio de: Nueva Arcadia

Código:

Comunidad: Bo. El Triangulo

N° Vivienda	Nombre de jefe de Familia	Ocupado	Desocupado	Edificio, publico Negocio/ Otro	Estado Vivienda		
					B	R	M
1	Carlos Mejía	X			X		
2	Centro Comercial Montecristo	X	Negocio	X	X		
3	Emilia	X	Negocio		X		
4	Ruth Tome	X		X	X		
5	Banco Popular	X		X	X		
6	Mini Deposito Copán	X		X	X		
7	Raúl Velásquez	X			X		
8	Texas Boots	X		X	X		
8.1	Isabel	X		X	X		
9	Mirza Canales	X			X		
10	Mayra Cisneros		X		X		
11	José Manuel Maldonado Pinto	X			X		
12	Alfonso Folgar	X		No salió nadie	X		
13	Deysi Ponce	X			X		
14	Francisco Osorio	X		No salió nadie		X	
15	Antonio Reyes Pinto	X		No nos dieron información	X		
16	Jaime Mauricio Flores	X			X		
17	Lilian Reyes	X				X	
18	Olvin Portillo	X				X	
19	Waldina López	X			X		
20	Francis Peña		X	No salió nadie	X		
21	Rafael Chacón	X		No nos dieron información	X		
22	Marieelena Henríquez	X		No salió nadie	X		
23	Otilia López---Rosa Guevara	X			X		
24	Humberto Chacón (Hijo)	X		No esta, anda en Santa Rosa	X		
25	Distribución DAK	X		X	X		
26	Transito Dubón	X			X		
26.1	Yesi Pérez	X			X		
27	Yolanda		X		X		
28	Merlín Rivera	X			X		
29	Julio Mejía	X				X	
30	Rigoberto Chacón	X			X		
31	Lurvin Chacón		X	X	X		



INFORME DE LINEA DE BASE



32	Gloria Chacón	X			X		
33	Carlos Chinchilla	X		X	X		
34	Rolando Chinchilla	X		X	X		
35	Edgar Chinchilla	X		X	X		
36	Lilian Chinchilla	X		X	X		
37	Alonso Chinchilla	X			X		
38	Farmacia y Hotel San Carlos	X		X	X		
39	Argentina Valle	X		X	X		
40	Lady Lee	X		X	X		
40.1	Elektra	X		X	X		
40.2	Despensa Familiar	X		X	X		
41	Invayal	X		X	X		
42	Rafael Guerra	X			X		
43	Ignacio Zamora	X		X	X		
44	Yadira Bustamante	X		X	X		
45	Beneficio de Café Dubón	X		X	X		
46	Ferretería Dubón	X		X	X		
47	Mini Súper Pinto	X		X	X		
47.1	Daniel Pinto	X			X		
48	Blanca Lidia Chacón	X			X		
49	Maura Enamorado	X			X		
50	Manuel Alfonso Folgar	X			X		
51	Humberto Contreras	X			X		
52	María Antonia Peña	X			X		
53	Ramón Pinto	X			X		
54	María Luiza Romero	X				X	
55	Juan Ramón Pinto						
56	Marely Fúnez	X				X	
57	Carlos Alvarado	X			X		
58	Martha Villanueva	X			X		
59	Mauricio Chacón	X			X		
60	Amalia López	X			X		
60.1	Ada licia Lorena Peña	X				X	
61	Luis Castañeda	X			X		
62	Escuela Daniel Cruz Berrios	X		X	X		
63	Deysi Ponce	X			X		
64	Lilian López	X			X		
65	Carlos Peña	X			X		
65.1	José Víctor Castillo	X			X		
66	Danilo Leonor	X			X		
67	Howar Valle	X			X		
67.1	Visión Fund	X		X	X		
67.2	Lácteos del Campo	X		X	X		
37.3	Depósito de Licores Copan	X		X	X		
67.4	Pollolandia	X		X	X		



INFORME DE LINEA DE BASE



67.5	Auto Repuestos Ramírez	X		X	X		
67.6	Bodega Madrid						
68	Plaza Libertad	X		X	X		
69	Gimnasio Iron Body	X		X	X		
70	Francisco Valle	X			X		
71	Aracely Pinto	X	X		X		
72	Eusevia Pinto	X	X		X		
73	Alba Henríquez	X			X		
74	Denis Paz	X		X	X		
75	Zoila	X	X		X		
76	Supermercado Mi Súper	X		X	X		
76.1	Vanesa Martínez	X	X		X		
77	Polarizados El Triangulo	X		X	X		
77.1	Hondumex	X		X	X		
77.2	Llamadas a la USA	X		X	X		
77.3	Baleadas Sheyla	X		X	X		
77.4	Rolando's Autoparts	X		X	X		
77.5	Eulalio Moreno	X	X		X		
78	Scarleth Guerra	X	X		X		
79	Oscar	X			X		
80	Aleida Yaneth Maldonado	X			X		
81	Tapicería Betio	X	X			X	
82	Juan Carlos Osorio	X				X	
83	Lucila Mejía	X			X		
84	Selio Suazo	X			X		
85	Jorge Valdiviezo	X			X		
86	German Cardoza	X			X		
87	Secundino Banegas	X			X		
88	Isidro Luna	X			X		
89	Isidro Luna		X		X		
90	Carmen Dubón	X			X		
91	Argentina Valle	X			X		
92	Guadalupe Fernández	X			X		
93	Selvin Díaz	X			X		
94	Besy Maldonado	X			X		
95							
96							
97	Augusto Cesar Pinell	X			X		
98	Ignacio Zamora	X		X	X		
98.1	María Alvarado	X			X		
98.2	Gerson Noe López	X			X		
98.3	Ramón Martínez	X			X		
99	Milton Antonio Franco	X			X		
100	Francis						
101	Olga Marina Mancia	X			X		



INFORME DE LINEA DE BASE



101.1	Alba Ernestina Portillo	X			X		
102	Martha Dubón	X			X		
102.1	María Pérez	X			X		
103	Carmen Arita	X			X		
103.1	Joselyn Leiva	X			X		
103.2	Juvina López	X			X		
104	Juana Peña	X			X		
105	Hermelinda Peña	X			X		
106	Ercely Duque	X			X		
107	Iglesia Guadalupeana	X			X		
108	Domari Santiago	X			X		
109	Alba Moreno	X			X		
110	María Edilia Tabora	X			X		
111	Delmy Reyes	X			X		
112	Yolanda Sarmiento	X			X		
113	Félix Gutiérrez	X			X		
114	Miriam Ramos	X			X		
115	Denis Mejía	X			X		
116	Carlos Valle	X			X		
116.1	Farmacia Valle	X		X			
116.2	Clínica Valle	X		X			
117	Reyna Dubón	X			X		
117.1	Central de Repuestos	X		X			
118	Honducromo	X		X			
118.1	Reyna López	X			X		
119	Ministerio Publico	X		X			
120	Centro Pre básico Erasmo Aquino	X		X			
121							
122	Miguel Henríquez	X			X		
123	Carlos Henríquez	X			X		
124	Amanda Hidalgo		X		X		
125	Amanda Hidalgo	X			X		
126	Marco Tulio Justiniano	X			X		
127	Waleska	X			X		
128	Delmy	X			X		
129	Manuel Angelino	X				X	
129.1	Griselda Angelino	X				X	
130	Manuel Guerra	X			X		
131	Mario Hidalgo	X			X		
132	Karla Hidalgo	X			X		
133							
133.1	María Delmy Perdomo	X				X	
134	Waleska Rivas	X			X		
135	Daniel Martin	X			X		
135.1	Rigoberto Portillo	X			X		



INFORME DE LINEA DE BASE



136	Yolanda Peña	X		X			
136.1	Restaurante Yi Xing	X		X			
136.2	Restaurante y Bar Lu Zona	X		X			
137	Hilario Cardoza	X		X		X	
138	Alfonso Enamorado	X			X		
139	María Trochez	X			X		
140	Wilson Deras (Hijo)	X			X		
141	Henry Wilson Lemus	X			X		
142	Tino Galdámez	X			X		
143	Denia Pineda		X		X		
144	Alfonso López	X			X		
144.1	Joharo Samir Sanabria	X			X		
145	Calos Calderón		X				
146	Casa deshabitada		X		X		
147	Casa deshabitada	X				X	
148	Casa deshabitada	X			X		
149	Casa deshabitada		X				
150	Pablo Trochez	X			X		
150.1	Dunia Peraza	X					X
150.2	Ángela Trochez	X					X
151	Oscar Armando Paz	X			X		
152	Ivis Castrón	X				X	
153	Irma Romero	X			X		
154	Tino Galdámez		X				
155	Ernestina Ramírez	X			X		
156	Denis García	X			X		
157	Bernardino Gómez	X				X	
158	Idalmi García	X			X		
159	Ada Romero	X				X	
160	Manuel Escalante	X				X	
161	Carlos Calderón	X			X		
162	Humberto Henríquez	X			X		
163	Tony Henríquez	X			X		
164	Eugenio	X			X		
165	Javier Pinto (Don Beto)	X				X	
166	Cesar Fuetes (Taller)	X		X			
167	Gasolinera American	X		X			
168	Fredis AutoParts	X		X			
169	Manuel	X				X	
170	Damián Serrano	X		X			
170.1	Bodega Nicol	X		X			
171	Inversiones Serrano	X		X			
172	Ángela Selva	X		X			
172.1	Sala de Belleza Paola	X		X			
173	Licida Aguilar	X			X		



INFORME DE LINEA DE BASE



174	Escuela El Buen Futuro	X		X			
174.1	Reyna Ramírez	X			X		
174.2	Maclovia Velásquez	X			X		
175	Mario Velásquez	X			X		
176	Centro Medico 24 Horas	X		X			
177	Laboratorio LDC	X		X			
177.1	Adonay Velásquez	X			X		
177.2	Madeleyner Ramírez	X			X		
178	Ana Isabel Lemus	X			X		
179	Taller Chavarría	X		X			
180	Jorge Cartagena						
181	Iglesia Destino		X				
182	Gladis Interiano	X			X		
183	Sergio Bojórquez	X	X		X		
184	Iris Antonia Sanabria	X			X		
185	Elías Pérez						
185.1	Vidriería Vásquez	X		X			
185.2	Agro servicio Luisito	X		X			
185.3	Aire Frio	X		X			
186	Yolanda Peña	X			X		
187	Alonso Chinchilla	X		X			
187.1	Plasticentro la Bendición	X		X			
187.2	Carwash S y J	X		X			
188	Cooperativa Nueva Vida	X		X			
189	Súper Pollo Express	X		X			
189.1	Imprenta Jireh	X		X			
189.2	Sala de Ventas Pollo Norteño	X		X			
190	Jesús Henríquez	X			X		
191	Marina Serrano	X	X		X		
192	Fátima Paz	X			X		
193	Juana Madrid	X				X	
194	Salvador Galdámez	X			X		
195	Renán Bojórquez	X			X		
196	Emiliano Madrid		X				
1987	Estuardo Pacheco	X			X		
198	Cesar Pacheco	X			X		
199	Raúl Henríquez	X	X		X		
200	Cesar Pacheco	X			X		
201	Mauricio Sanabria	X			X		
202	Ivan Sanabria	X			X		
203	Raúl Sanabria	X			X		
203.1	Lolitas Boutique	X		X			
203.2	Plastimas	X		X			
203.3	Clínica Medica Sanabria	X		X			
204	Graciela Moreno		X				



INFORME DE LINEA DE BASE



205	Comercial La Campesina	X		X			
206	Auto Color Velásquez	X		X			
207	Graciela Leveron	X		X			
208	Rubén Portillo	X			X		
209	María	X			X		
2010	Iglesia Creación de Pacto	X		X			
211	Diferma	X		X			
212	Fátima Paz	X		X			
213	Mancomunidad Chorti	X		X			
214	Plaza Comercial	X		X			
215	German Ayala	X			X		
216	Texaco	X		X			
216.1	Helados Nany	X		X			
216.2	El Tazón de Chelin	X		X			
216.3	Pollo Rostizados	X		X			
216.4	Fingers	X		X			
217	Carolina Ayala	X			X		
218	Plaza Saavedra	X		X			
218.1	Bodega de Granos	X		X			
218.2	Helados Yoosy	X		X			
218.3	Alianza	X		X			
218.4	Agroma	X		X			
218.5	Disnor	X		X			
218.6	Agro Inversiones Ferretera	X		X			
218.7	Distribuidora Precio Justo	X		X			
218.8	Banco Continental		X				
218.9	Almacén M y M	X		X			
218.10	Nexcell	X		X			
218.11	Foto Estudio Argueta	X		X			
218.12	Tigo Center	X		X			
218.13	Inversiones Perdomo	X		X			
218.14	Pulpería	X		X			
218.15	Agro veterinaria Regalado	X		X			
218.16	La Popular	X		X			
218.17	Concentrados Guevara	X		X			
218.18	Agropecuaria Serrano	X		X			
218.19	El Nuevo Sembrado	X		X			
218.20	Agrovel	X		X			
218.21	Multiagro	X		X			
219	Distribuidora Leo	X		X			
220	Alutech	X		X			
221	Comercial La reyna	X		X			
222	Alicia Arévalo						
222.1	Abarrotería La Terminal	X		X			
222.2	Mr. Cell	X		X			



INFORME DE LINEA DE BASE



222.3	Pollolandia	X		X			
222.4	Barbería Denis	X		X			
222.5	Plastimas	X		X			
223	Luis Dubón	X			X		
224	Carmen Ramos	X			X		
225	Sanaa	X		X			
226	Ferretería La Gran Victoria		X				
227			X				
228	Lubricentro Las Banderas	X		X			
229	Angélica Ramírez						
229.1	Norma Alberto	X			X		
229.2	Karla Castellanos	X			X		
229.3	Yasmin Pérez	X				X	
229.4	Carlos Pérez	X				X	
229.5	Yolani Pineda	X				X	
230	Mario De Jesús Pineda	X			X		
230.1	Pirotécnicas El Dragón		X				
231	Vialher	X		X			
231.1	Bodega Pineda	X		X			
232	Carwash Vásquez	X		X			
233	Obdulio Gonzales	X			X		
234	Gonzalo Pineda	X			X		
235	Ignacio Zamora						
235.1	Comercial El Volcán	X		X			
235.2	Farmacia La Popular	X		X			
235.3	Inversiones Pinto	X		X			
236	José María Tabora						
236.1	Ferrillantas	X		X			
236.2	Ferrimas Gloria	X		X			
237	Cohorsil	X		X			
238	Sandra Zamora						
238.1	Zapatomania	X		X			
238.2	Plaza de Tarsis	X		X			
239	Panificadora La Popular	X		X			
240	Banco de Occidente	X		X			
241	Lilian Rodríguez	X			X		
242	Meme Madariaga	X			X		
243	Rafael Mejía	X			X		
243.1	Laboratorio Alfa y Omega	X		X			
243.2	Electro Repuestos Mendoza	X		X			
243.3	Agroveterinaria El Agricultor	X		X			
244	CEMCO	X		X			
245	Distribuidora La Occidental	X		X			
246	Elías Pérez	X			X		



INFORME DE LINEA DE BASE

246.1	Banco de los Trabajadores	X		X			
246.2	Hotel Alexandra	X		X			
246.3	Cooperativa Mixta Ocotepaque	X		X			
246.4	City Gold	X		X			
246.5	Ferretería Moreira	X		X			

Descripción Edificación	#
Viviendas ocupadas	
Viviendas desocupadas	
Iglesias	
Centro Comunal	
Escuela	
Kinder	
Cesar	
Negocios	
Edificio Gubernamental	
Otras	
Total	



INFORME DE LINEA DE BASE

Levantamiento de Indicadores Socioeconómicos Identificación de viviendas por comunidad

Municipio de: Nueva Arcadia

Código: 0413

Comunidad: Barrio El Dorado, L.E.C.

N° Vivienda	Nombre de jefe de Familia	Ocupado	Desocupado	Edificio, publico Negocio/ Otro	Estado Vivienda		
					B	R	M
	Escuela Ramón Villeda Morales	-	-	-	-	-	-
01	Eduardo Banegas	X			X		
02	Emilio Ramírez		X	bloquera	X		
03	Delmy Joveleth Orellana	X			X		
04	Pedro Antonio Chavez	X		Panadería	X		
05	Flora Valdez	X			X		
06	María Delia Pacheco	X					X
07	María Dolores Pacheco	X				X	
08	José Neftaly Pacheco	X			X		
09	Saul Montoya Cruz	X			X		
10	Adelmo Galdamez	X				X	
11	Mirtala Torrez	X		Comedor		X	
12	Marisol Villamil	X			X		
13	Erlinda Villamil	X			X		
14	Melvin López	X			X		
15	Mirian Leticia Villamil	X			X		
16	Francisco Villamil	X			X		
17	Javier Villamil	X			X		
18	María Dilcia Villamil	X		Pulpería	X		
19	Tomasa Villamil	X				X	
20	Apolinaria López	X				X	
	Iglesia Bautista	-	-	-	-	-	-
21	Francis Wilson Matheu	X			X		
22	Abner Reyes	X		Librería	X		
23	Alejandro Castillo	X					X

Descripción Edificación	#
Viviendas ocupadas	22
Viviendas desocupadas	1
Iglesias	1
Centro Comunal	0
Escuela	1
Kinder	0



INFORME DE LINEA DE BASE

Cesar	0
Negocios	3
Edificio Gubernamental	0
Otras	24
Total	23

Levantamiento de Indicadores Socioeconómicos Identificación de viviendas por comunidad

Municipio de: Nueva Arcadia

Código: 0413

Comunidad: Barrio El Dorado, L.E.C.

N° Vivienda	Nombre de jefe de Familia	Ocupado	Desocupado	Edificio, publico Negocio/ Otro	Estado Vivienda		
					B	R	M
24	Alejandro Reyes Gavarrete	X		Pulpería	X		
25	Esmeralda López	X			X		
26	Dilian Rodríguez	X			X		
27	María Graciela López Rodríguez	X					X
28	Mirian López		X		X		
29	Miguel Ángel López	X		Locales comerciales	X		
30	Estevan Cruz	X			X		
31	Adelina Campos	X		Pulpería	X		
32	Elmer Sanabria	X			X		
33	Lastenia Melgar	X		Tortillería			X
34	Luis Aguilar	X		Cuartería	X		
35	Oscar Chinchilla	X			X		
36	Carlos Portillo	X			X		
37	Edwin Peña		X		X		
38	Victor Manuel Chinchilla	X			X		
39	Julio Valenzuela	X		Taller mecánico	X		
40	Juan Zuniga		X		X		
41	Zoila Sanabria	X			X		
42	Mario Reyes	X			X		
43	Marleny Yaneth Zuniga	X			X		
44	Jorge Alberto Reyes	X			X		
45	Valle		X		X		
46	Jairo Mendoza Castillo	X			X		
47	Rigoberto Castillo	X		Zapatería		X	
	Solar	-	-	-	-	-	-



INFORME DE LINEA DE BASE

Descripción Edificación	#
Viviendas ocupadas	20
Viviendas desocupadas	4
Iglesias	0
Centro Comunal	0
Escuela	0
Kinder	0
Cesar	0
Negocios	3
Edificio Gubernamental	0
Otras	4
Total	24

Levantamiento de Indicadores Socioeconómicos Identificación de viviendas por comunidad

Municipio de: Nueva Arcadia

Código: 0413

Comunidad: Barrio El Dorado, L.E.C.

N° Vivienda	Nombre de jefe de Familia	Ocupado	Desocupado	Edificio, publico Negocio/ Otro	Estado Vivienda		
					B	R	M
48	José Reyes Monroy	X			X		
49	Antonio Rivera	X		Alcoholicos a	X		
50	José Efraín Moreno	X			X		
51	María Elena Abrego	X		Pulpería		X	
52	Odair Espinoza	X			X		
53	Oscar Bueso Torres	X			X		
54	Margarito Cardoza	X			X		
55	Carmen Escobar	X			X		
56	Lidia Madrid	X		Zapateria, comedor	X		
57	Mirian Yaneth Villanueva	X			X		
58	Alba Mirian Murillo	X			X		
59	Osman Abrego	X			X		
60	Ana Patricia Tabora	X			X		
61	Norma Leticia Flores	X			X		
62	Carlos Humberto Roque	X				X	
63	José Alcides Regalado	X			X		
	Solar	-	-	-	-	-	-
	Iglesia Monte Sion	-	-	-	-	-	-
64	Amparo Nataren	X		cuarteria	X		
65	Erika Marlen Brizuela	X				X	
66	María Teodolinda Torrez	X					X
67	Wilmer Aranda		X		X		



INFORME DE LINEA DE BASE



68	Alvaro Arevalo		X	construccion	X		
69	Mildred Teresa Ardon	X				X	
70	Reyna Victoria Franco	X			X		

Descripción Edificación	#
Viviendas ocupadas	21
Viviendas desocupadas	2
Iglesias	1
Centro Comunal	0
Escuela	0
Kinder	0
Cesar	0
Negocios	3
Edificio Gubernamental	0
Otras	2
Total	23

Levantamiento de Indicadores Socioeconómicos Identificación de viviendas por comunidad

Municipio de: Nueva Arcadia

Código: 0413

Comunidad: Barrio El Dorado, L.E.C.

N° Vivienda	Nombre de jefe de Familia	Ocupado	Desocupado	Edificio, publico Negocio/ Otro	Estado Vivienda		
					B	R	M
71	José María Giron	X				X	
72	Marco Tulio Carranza	X				X	
73	Rafael García	X			X		
74	Concepción	X			X		
	Maderera	-	-	Maderera	-	-	-
	Solar	-	-	-	-	-	
75	María Del Carmen Alvarenga						X
76		X			X		
77		X			X		
78	Olmer Fabricio Esteven	X		Taller de pintura	X		
79	Juan Alberto Dueñas	X		Cuartería	X		
80	Alvaro Guillermo Arevalo	X			X		
81	Paulino Villanueva	X		Sastrería y pulperia		X	
82	María De Jesús Villanueva	X				X	
83	Teresa Monroy		X			X	
84	Leonila Murillo Campos	X			X		
85	Ángel Benigno Mejía	X			X		



INFORME DE LINEA DE BASE



86	Odilia Tome	X			X		
87	Fatima Aguilar	X			X		
88	Osman Humberto Contreras	X			X		
89	Juan Aguilar	X		Construcción	X		X
90	Norma Patricia Palencia	X			X		
91	Luis Aguilar García	X			X		
92	Rene Velásquez	X			X		
93	Aide Valle Chinchilla	X			X		

Descripción Edificación	#
Viviendas ocupadas	22
Viviendas desocupadas	1
Iglesias	0
Centro Comunal	0
Escuela	0
Kinder	0
Cesar	0
Negocios	3
Edificio Gubernamental	0
Otras	2
Total	23

Levantamiento de Indicadores Socioeconómicos Identificación de viviendas por comunidad

Municipio de: Nueva Arcadia

Código: 0413

Comunidad: Barrio El Dorado, L.E.C.

N° Vivienda	Nombre de jefe de Familia	Ocupado	Desocupado	Edificio, publico Negocio/ Otro	Estado Vivienda		
					B	R	M
94	Herculiana Del Carmen Membreño	X			X		
95	Amparo Valdez	X			X		
96	Teresa De Jesús Monroy	X		Comercial	X		
	Solar	-	-	-	-	-	-
97	Alfonso López Polanco		X				
98	Olga Leticia Castillo	X			X		
99	Sandra Lemus	X			X		
100	Mauricio Castillo		X		X		
101	María Aminta Escalante	X		Tortillería	X		
102	Alfonso López Polanco		X		X		
103	Narciso Sarmiento	X			X		
104	Lorenza Mejía	X				X	



INFORME DE LINEA DE BASE



105	Olimpia Pineda Murillo	X				X	
106	María López Mejía	X			X		
107	Ludin Mercedes Gomez	X		Apartamentos	X		
108	Sergio Chinchilla	X			X		
109	Digna Marilu Aranda	X				X	
110	Lucio Ríos	X					X
111	Manuel De Jesús Valle	X			X		
112	Juan Ramón Valle	X				X	
113	Manuel De Jesús Valle		X		X		
114	Rosalía Valle	X			X		
115	Rosa Leticia Lara	X					X
116	Zoila Moreno Chinchilla	X		Reparación de celulares	X		
117	Merlín Erasmo Ramírez	X				X	

Descripción Edificación	#
Viviendas ocupadas	20
Viviendas desocupadas	4
Iglesias	0
Centro Comunal	0
Escuela	0
Kinder	0
Cesar	0
Negocios	3
Edificio Gubernamental	0
Otras	1
Total	24

Levantamiento de Indicadores Socioeconómicos Identificación de viviendas por comunidad

Municipio de: Nueva Arcadia

Código: 0413

Comunidad: Barrio El Dorado, L.E.C.

N° Vivienda	Nombre de jefe de Familia	Ocupado	Desocupado	Edificio, publico Negocio/ Otro	Estado Vivienda		
					B	R	M
118	María Eva Peña		X		X		
119	Rubenia Reyes	X			X		
120	Marco Antonio Aguilar	X				X	
121	Juan José Aguilar	X			X		
122	Marco Antonio Aguilar	X			X		
123	Eliseo Aguilar López	X		Pulpería	X		
	Pollos Angie	-	-	Comedor	-	-	-



INFORME DE LINEA DE BASE



124	Elsi Aracely Galdamez	X			X		
125	Alejandra Galdamez	X					X
	Solar	-	-	-	-	-	-
126	Vilma Rosibel Bu	X					X
127	Cristian Adalid Brizuela	X				X	
128	Blanca Lidia Aranda	X			X		
129	Felipe De Jesús Contreras	X		Pulpería		X	
130	Berta Lidia Paz	X			X		
131	Berta Lidia Paz	X		Comercial, novedades Delmy	X		
132	Domingo López Abrego	X					X
133	Pedro Chinchilla	X			X		
134	Vilma Guerra	X			X		
135	Jesús Villeda	X			X		
136	Marta Alicia Moreno	X			X		
137	Ernesto Chinchilla	X			X		
138	Fany Yamileth García	X				X	
139	Alex Palencia	X		Pulpería 24/7	X		
140	Alba Margarita Pinto	X			X		

Descripción Edificación	#
Viviendas ocupadas	22
Viviendas desocupadas	1
Iglesias	0
Centro Comunal	0
Escuela	0
Kinder	0
Cesar	0
Negocios	6
Edificio Gubernamental	0
Otras	2
Total	23

Levantamiento de Indicadores Socioeconómicos Identificación de viviendas por comunidad

Municipio de: Nueva Arcadia

Código: 0413

Comunidad: Barrio El Dorado, L.E.C.

N° Vivienda	Nombre de jefe de Familia	Ocupado	Desocupado	Edificio, publico Negocio/ Otro	Estado Vivienda		
					B	R	M
141	Elid Antonio Pinto	X		Pulpería chich store	X		
142	José María Castillo	X			X		



INFORME DE LINEA DE BASE



143	Mirna Doris Brizuela	X		Pulpería	X		
144	Juan Ramón Tabora	X			X		
145	Susana Mejía	X				X	
146	Lorenzo Contreras	X			X		
147	Petrona Ramírez	X				X	
148	Dagoberto Brizuela	X			X		
149	Blanca Lidia Brizuela	X			X		
150	Olga Margarita Aguirre	X			X		
151	Walter Edgardo Galdamez	X		Comedor	X		
152	Carlos Manuel Villamil	X		Pulpería	X		
153	Rigoberto Iriarte	X		Taller	X		
154	Héctor Antonio Iriarte		X	Tortillería	X		
155	Edwin Ernesto Medina	X			X		
156	Cooperativa Copan		X	-	-	-	-
157	Liduvina Portillo	X			X		
158	Rosy Chavez	X			X		
159	Mayor Chavez	X			X		
160	Lidia Morales	X			X		
161	Elias Gavarrete	X			X		
162	Elena Ladinos	X		Tortillería	X		
163	María Lourdes Martínez	X			X		
164	Delma Gavarrete	X		Comedor(caseta)	X		
165	Elias Gavarrete	X		Loto	X		

Descripción Edificación	#
Viviendas ocupadas	23
Viviendas desocupadas	2
Iglesias	0
Centro Comunal	0
Escuela	0
Kinder	0
Cesar	0
Negocios	8
Edificio Gubernamental	0
Otras	1
Total	25

Levantamiento de Indicadores Socioeconómicos Identificación de viviendas por comunidad

Municipio de: Nueva Arcadia

Código: 0413



INFORME DE LINEA DE BASE



Comunidad: Barrio El Dorado, L.E.C.

N° Vivienda	Nombre de jefe de Familia	Ocupado	Desocupado	Edificio, publico Negocio/ Otro	Estado Vivienda		
					B	R	M
166	Marina Rodríguez	X		Pulpería	X		
167	Eugenia Lemus	X			X		
168	Eugenia Lemus	X			X		
169	Xiomara Raquel Acosta	X				X	
170	Ricardo Peña	X			X		
171	Cándida Villamil	X			X		
172	Antonio Mejía	X			X		
173	José Félix Montejo	X				X	
174	Vanessa López	X			X		
175	Deshabitado, Sin Nombre Del Dueño		X	-	X		
176	Ricardo Peña	X		Cuartería	X		
177	Nora Mateo	X			X		
	Iglesia	-	-	-	-	-	-
178	René Henrique Villeda	X		Pulpería		X	
179	Deshabitado, Sin Nombre Del Dueño		X		X		
180	Sady Coto	X			X		
181	Hiram Salomón Umaña	X			X		
182	Gloria Isabel Reyes	X				X	
183	Marcos Duarte	X			X		
184	Marisabel Peña Portillo	X			X		
185	Raquel	X		Cuartería	X		
186	Eli Rivera	X		Pulpería	X		
187	Antonio Rivera	X		Cuartería	X		
188	Ana Morales	X			X		
189	Ovidio Ortega	X			X		

Descripción Edificación	#
Viviendas ocupadas	22
Viviendas desocupadas	2
Iglesias	1
Centro Comunal	0
Escuela	0
Kínder	0
Cesar	0
Negocios	3
Edificio Gubernamental	0
Otras	2
Total	24



INFORME DE LINEA DE BASE

Levantamiento de Indicadores Socioeconómicos Identificación de viviendas por comunidad

Municipio de: Nueva Arcadia

Código: 0413

Comunidad: Barrio El Dorado, L.E.C.

N° Vivienda	Nombre de jefe de Familia	Ocupado	Desocupado	Edificio, publico Negocio/ Otro	Estado Vivienda		
					B	R	M
190	Olimpia Rivera	X			X		
191	Danilo Contreras	X			X		
192	María Lcida Hernández	X			X		
193	Marcos Alexander Hernández	X				X	
194	Gustavo Hernández	X				X	
195	Melissa	X			X		
196	Alonso Miranda	X		Cuartería	X		
197	Armando Sánchez	X			X		
198	Gustavo Magaña	X			X		
199	Rafael		X		X		
200	Gustavo Magaña	X		Cuartería	X		
201	Abner Gavarrete	X			X		
202	Emelina Villanueva	X				X	
203	Jorge Aquiles Umaña	X			X		
204	Norma Gladis Abrego	X				X	
205	Isabel Cristina Alvarenga	X				X	
206	Teresa De Jesús Serrano	X				X	
207	María Duarte	X			X		
208	Rosa Nohemy Henriquez	X		Pulpería		X	
209	Felix Henrique Erazo	X			X		
210	Odilia Abrego Serrano	X				X	
211	Albertina Ortega	X			X		
212	María Pedrina Maldonado	X				X	
213	Alfonso Isidro	X			X		
214	Pedro López	X			X		

Descripción Edificación	#
Viviendas ocupadas	24
Viviendas desocupadas	1
Iglesias	0
Centro Comunal	0
Escuela	0
Kinder	0
Cesar	0



INFORME DE LINEA DE BASE



Negocios	1
Edificio Gubernamental	0
Otras	2
Total	25

Levantamiento de Indicadores Socioeconómicos Identificación de viviendas por comunidad

Municipio de: Nueva Arcadia

Código: 0413

Comunidad: Barrio El Dorado, L.E.C.

Nº Vivienda	Nombre de jefe de Familia	Ocupado	Desocupado	Edificio, publico Negocio/ Otro	Estado Vivienda		
					B	R	M
215	Glenda Marisol Brizuela	X				X	
216	Isaias Pérez	X			X		
217	Karen Nohelia Abrego	X			X		
218	Ester Abrego	X				X	
219	María Elvira Ortega	X			X		
220	Rosa Carolina Rivas	X				X	
221	Juana Dueñas	X			X		
222	Henry Valle	X			X		
223	Domingo Abrego Alvarenga	X		Cuartería		X	
224	José Edgardo Abrego	X				X	
225	María Elena	X			X		
226	Ada	X			X		
227	Alonso Bueso	X			X		
228	Victor Ortega	X			X		
229	Blanca Aranda	X			X		
230	Julia López	X			X		
231	Magdalena Zavala	X					X
232	Zonia Argentina López Zavala	X				X	
233	Francisca Irasema Paredes	X		Pulpería	X		
	Solar	-	-	-	-	-	-
	Solar	-	-	-	-	-	-
	Taller	-	-	Taller	-	-	-
234	Henry Valle	X			X		
235	Mayor Nahúm López	X				X	
236	Cruz Reyes	X			X		

Descripción Edificación	#
Viviendas ocupadas	22
Viviendas desocupadas	0
Iglesias	0



INFORME DE LINEA DE BASE



Centro Comunal	0
Escuela	0
Kinder	0
Cesar	0
Negocios	1
Edificio Gubernamental	0
Otras	2
Total	22

Levantamiento de Indicadores Socioeconómicos Identificación de viviendas por comunidad

Municipio de: Nueva Arcadia

Código: 0413

Comunidad: Barrio El Dorado, L.E.C.

N° Vivienda	Nombre de jefe de Familia	Ocupado	Desocupado	Edificio, publico Negocio/ Otro	Estado Vivienda		
					B	R	M
237	Rosa Carina Rivas	X				X	
238	Suyapa Ladino	X					
239	María Gregoria López	X					
240	José Javier Gutiérrez	X			X		
241	Gonzalo Rivera	X					
242	Margarita Contreras	X		Pulpería	X		
243	Daneli Chicas	X					
244	Adela Roque						
245	María Gregoria López	X					X
246	Wil Díaz	X					
247	Jesús Murillo	X					
248	Yesenia Girón	X					
249	Elvin	X					
-	Solar	-	-	-	-	-	-
250	Denia Concepción Girón	X					
251	Juana Gutiérrez	X					
252	Esperanza Arita	X					
253	Carlos Abrego	X					
254	Rufino Ríos	X					
-	Kínder José Amílcar Ascencio	-	-	-	-	-	-
255	Rafael Peña	X				X	
256	Selma Girón	X				X	
257	Wendy Girón	X				X	
258	Evelio Peña	X				X	
259	Rafael Peña	X		Venta carne asada		X	



INFORME DE LINEA DE BASE



Descripción Edificación	#
Viviendas ocupadas	23
Viviendas desocupadas	0
Iglesias	0
Centro Comunal	0
Escuela	0
Kinder	1
Cesar	0
Negocios	1
Edificio Gubernamental	0
Otras	0
Total	23

Levantamiento de Indicadores Socioeconómicos Identificación de viviendas por comunidad

Municipio de: Nueva Arcadia
Código: 0413
Comunidad: Barrio El Dorado, L.E.C.

N° Vivienda	Nombre de jefe de Familia	Ocupado	Desocupado	Edificio, publico Negocio/ Otro	Estado Vivienda		
					B	R	M
260	Dilcia	X			X		
261	David Coto	X			X		
262	Zoila Lidia Arita	X			X		
263	Jesús Humberto Lemus	X			X		
264	Antonio Chacón	X			X		
265	Kenia Pacheco	X			X		
266	Gabriel Ricardo Bueso	X		Pulpería	X		
267	María Victoria Vásquez	X			X		
268	María Engracia	X					X
	Solar	-	-	-	-	-	-
269	Rafael Paz	X			X		
	Solar	-	-	-	-	-	-
270	Patricia López Toro	X			X		
271	Suyapa Castañeda	X			X		
272	Candida Luz Martínez	X			X		
	Solar	-	-	-	-	-	-
273	Marco Tulio Meda	X			X		
274	Luis Alonso Gonzales	X			X		
275	Gregoria Villanueva	X			X		
276	Mirna Dueñas	X			X		
277	Vicente		X	En construcción			



INFORME DE LINEA DE BASE



278	José Domingo Martínez	X		Bloquera	X		
279	Eva Evangelina Del Carmen Franco	X			X		
280	Amanda España	X				X	
281	Agustín Morales	X				X	

Descripción Edificación	#
Viviendas ocupadas	21
Viviendas desocupadas	1
Iglesias	0
Centro Comunal	0
Escuela	0
Kinder	0
Cesar	0
Negocios	1
Edificio Gubernamental	0
Otras	1
Total	22

Levantamiento de Indicadores Socioeconómicos Identificación de viviendas por comunidad

Municipio de: Nueva Arcadia

Código: 0413

Comunidad: Barrio El Dorado, L.E.C.

N° Vivienda	Nombre de jefe de Familia	Ocupado	Desocupado	Edificio, publico Negocio/ Otro	Estado Vivienda		
					B	R	M
282	María Julia López	X				X	
283	Rosa Amalia Vásquez	X				X	
284	Jerónimo Aguirre	X		Pulpería			
285	Juan Carlos Aguirre	X					
286	Evelio Alvarenga	X				X	
287	Mauricio Pérez	X				X	
	Solar	-	-	-	-	-	-
288	Silveria Cantarero	X		Pulpería	X		
289	Jacobo Cruz Sanabria	X			X		
290	Jorge Santos	X					
291	Berta Sánchez	X					X
292	Balbino Zambrano	X			X		
293	Berta Ramírez Aguilar	X			X		
294	Gonzalo Filiberto Ramírez	X					
295	Gonzalo Filiberto Ramírez	X					
296	Gonzalo Filiberto Ramírez	X					



INFORME DE LINEA DE BASE



297	Iván Morales		X	Apartamentos en Construcción			
298	Juan José Hernández	X				X	
299	Inés Chinchilla	X					
300	Ana Carabantes	X					
301	Alma Del Carmen Aranda	X			X		
302	Reyna Aguirre	X			X		
303	Lucia Aguirre		X				
304	Carlos Antonio Alvarenga	X		Pulpería	X		
305	Fredy Alvarenga	X			X		

Descripción Edificación	#
Viviendas ocupadas	22
Viviendas desocupadas	2
Iglesias	0
Centro Comunal	0
Escuela	0
Kínder	0
Cesar	0
Negocios	3
Edificio Gubernamental	0
Otras	1
Total	24

Levantamiento de Indicadores Socioeconómicos Identificación de viviendas por comunidad

Municipio de: Nueva Arcadia

Código: 0413

Comunidad: Barrio El Dorado, L.E.C.

N° Vivienda	Nombre de jefe de Familia	Ocupado	Desocupado	Edificio, publico Negocio/ Otro	Estado Vivienda		
					B	R	M
306	María De La Luz Reyes	X					X
307	Saturnino Buezo	X					
308	José Rodrigo Erazo	X				X	
309	Mauricio Pérez	X		Cuartería			
310	Mauricio Pérez	X					
311	Godofredo Cuellas	X					
312	Ricardo García Banegas	X			X		
313	Waleska Yolibeth Buezo	X				X	
314	Victoria Murillo	X					
315	José Franco	X					
316	Gonzalo Filiberto Ramírez	X		Pulpería			
317	Evidalia Santos	X					



INFORME DE LINEA DE BASE



318	Ernan Vásquez	X				X	
319	Zoila Esperanza López	X		Cuartería		X	
320	María Luisa Benites	X				X	
321	Miguel Ángel López	X			X		
322	Lesvi Girón	X					
323	Francisco Eliseo Girón	X			X		
324	Rubelia Girón	X			X		
325	Gladis Telma Aguirre	X					
326	Roxana Caballero Serrano	X					
327	Nelson Escobar	X				X	
328	Carmen Gómez	X		Pulpería			
329	Carlos Manuel Peña	X		Tortillería			
330	Mildred Peralta	X					

Descripción Edificación	#
Viviendas ocupadas	25
Viviendas desocupadas	2
Iglesias	0
Centro Comunal	0
Escuela	0
Kínder	0
Cesar	0
Negocios	3
Edificio Gubernamental	0
Otras	2
Total	25

Levantamiento de Indicadores Socioeconómicos Identificación de viviendas por comunidad

Municipio de: Nueva Arcadia

Código: 0413

Comunidad: Barrio El Dorado, L.E.C.

N° Vivienda	Nombre de jefe de Familia	Ocupado	Desocupado	Edificio, publico Negocio/ Otro	Estado Vivienda		
					B	R	M
331	Cesar Girón	X					
332	Lucila Girón	X				X	
333	Victoria Murillo	X					
334	Blanca Elizabeth Iriarte	X					
335	Neidy Jolibeth Dueñas	X			X		
336	Abner Gavarrete	X		Cuartería			
337	Abner Gavarrete	X		Cuartería			



INFORME DE LINEA DE BASE



338	Amilcar Erazo	X				X	
339	Enrique	X					
340	Antonio Rivera	X					
341	Antonio Rivera	X					
342	José María Girón	X				X	
343	Estela Girón	X		Pulpería			
344	Keily Xiomara Carranza	X			X		
	Iglesia Misionera	-	-	-	-	-	-
345	Berta Orellana	X				X	
346	Hugo Sosa	X					
347	Hugo Sosa	X					
348	Amilcar Erazo	X					
349	Francisco Licon	X					
350	Edwin Noé Vásquez	X			X		
351	Rafael Montejo	X					
352	Lesly Yamileth Pacheco	X					
353	Manuel Peña	X					
354	Manuel Peña	X					

Descripción Edificación	#
Viviendas ocupadas	24
Viviendas desocupadas	0
Iglesias	1
Centro Comunal	0
Escuela	0
Kínder	0
Cesar	0
Negocios	1
Edificio Gubernamental	0
Otras	2
Total	24

Levantamiento de Indicadores Socioeconómicos Identificación de viviendas por comunidad

Municipio de: Nueva Arcadia

Código: 0413

Comunidad: Barrio El Dorado, L.E.C.

N° Vivie nda	Nombre de jefe de Familia	Ocupado	Desocu pado	Edificio, publico Negocio/ Otro	Estado Vivienda		
					B	R	M
	Taller	-	-	Taller	-	-	-
	Solar	-	-	-	-	-	-



INFORME DE LINEA DE BASE

355	Margarita Chinchilla	X			X		
356	Manuel Peña	X		Pulpería y molino	X		
357	Vicente Vásquez Romero	X			X		
358	Vicente Vásquez Romero	X			X		
359	Rafael Montejo	X			X		
360	Rafael Montejo	X			X		
361	Teresa Morales	X		Pulpería	X		
362	Ana Méndez	X			X		
363	Melvia Pineda	X				X	
364	Fredy Abrego	X			X		
365	Francisco	X				X	
366	Miguel Abrego	X		Comedor y sala de belleza	X		
	Solar	-	-	-	-	-	-
367	Guadalupe Lemus	X			X		
368	Guadalupe Lemus	X			X		
	Solar	-	-	-	-	-	-
369	Danilo Ortega	X			X		
	Solar	-	-	-	-	-	-
370	María Odilia Maldonado	X			X		
371	Mauricio Coto		X		X		
372	Pedro Orellana	X			X		
373	Pedro Orellana	X			X		
374	Manuel De Jesús Sarmiento	X			X		

Descripción Edificación	#
Viviendas ocupadas	19
Viviendas desocupadas	1
Iglesias	0
Centro Comunal	0
Escuela	0
Kínder	0
Cesar	0
Negocios	4
Edificio Gubernamental	0
Otras	2
Total	20

Levantamiento de Indicadores Socioeconómicos Identificación de viviendas por comunidad

Municipio de: Nueva Arcadia
Código: 0413



INFORME DE LINEA DE BASE



Comunidad: Barrio El Dorado, L.E.C.

N° Vivienda	Nombre de jefe de Familia	Ocupado	Desocupado	Edificio, publico Negocio/ Otro	Estado Vivienda		
					B	R	M
375	David Calderón	X		Pulpería y taller	X		
376	María Ondina Mejía	X			X		
377	Mirian Victoria Castañeda	X			X		
378	Edgardo Castañeda	X			X		
379	Deisy Castañeda		X	Construcción			
380	Deisy Castañeda	X			X		
381	Mirza Méndez	X			X		
382	Gonzalo Villanueva	X			X		
383	Gonzalo Villanueva	X			X		
	Iglesia Menonita	-	-	-	-	-	-
384	Nahum Aranda	X			X		
385	Dennis Aranda	X			X		
386	Deshabitada Sin Información Del Dueño		X		X		
387	María Estela López	X			X		
388	Wilmer Aranda	X			X		
389	Andrés Aranda	X			X		
390	Dorila García	X			X		
391	Nora Leticia Hernandez	X				X	
	Rastro	-	-	-	-	-	-
392	Octavila Aranda	X				X	
393	Mercedes Vásquez	X			X		
394	Pablo Vásquez		X		X		
395	Miguel López	X			X		
396	Santos Hernández	X			X		
397	Ana Idalia Hernández		X				

Descripción Edificación	#
Viviendas ocupadas	19
Viviendas desocupadas	4
Iglesias	1
Centro Comunal	0
Escuela	0
Kínder	0
Cesar	0
Negocios	0
Edificio Gubernamental	0
Otras	0
Total	23



INFORME DE LINEA DE BASE

Levantamiento de Indicadores Socioeconómicos Identificación de viviendas por comunidad

Municipio de: Nueva Arcadia

Código: 0413

Comunidad: Barrio El Dorado, L.E.C.

N° Vivienda	Nombre de jefe de Familia	Ocupado	Desocupado	Edificio, publico Negocio/ Otro	Estado Vivienda		
					B	R	M
398	José Ronquillo	X			X		
399	María Olivia Vásquez	X			X		
400	José Obdulio Reyes	X				X	
401	Sonia Yamileth Aranda	X				X	
402	Marta Espinoza	X		Cuartería		X	
403	Marta Espinoza	X				X	
404	Irma Serrano Abrego	X				X	
405	Tomasa Abrego	X		Pulpería	X		
406	Luis Franco		X		X		
407	Luis Alonso López	X			X		
408	Manuel Vásquez		X	Construcción	X		
409	Blanca Lidia Castañeda	X			X		
410	Victor Manuel Vásquez	X			X		
411	María Ester García Orellana	X		Pulpería		X	
412	Gerardo Galdamez	X				X	
413	Concepción Ayala	X			X		
414	Teodulo Calderón	X			X		
415	Isaías		X	Construcción	-	-	-
416	José Antonio Aguilar	X			X		
417	Antonia Montoya	X			X		
418	Francisco Franco	X			X		
	Solar	-	-	-	-	-	-
419	José Medardo Funez	X				X	
420	Tony Reyes		X		X		
421	Abelardo Trejo	X			X		

Descripción Edificación	#
Viviendas ocupadas	20
Viviendas desocupadas	4
Iglesias	0
Centro Comunal	0
Escuela	0
Kínder	0
Cesar	0



INFORME DE LINEA DE BASE



Negocios	2
Edificio Gubernamental	0
Otras	1
Total	24

Levantamiento de Indicadores Socioeconómicos Identificación de viviendas por comunidad

Municipio de: Nueva Arcadia

Código: 0413

Comunidad: Barrio El Dorado, L.E.C.

N° Vivienda	Nombre de jefe de Familia	Ocupado	Desocupado	Edificio, publico Negocio/ Otro	Estado Vivienda		
					B	R	M
422	Teodolinda López	X				X	
423	José Omar López	X		Repuestos		X	
424	Luis Alonso Chacón	X				X	
425	Luis López	X			X		
426	Manuel Tabora	X			X		
427	Flor Emerita Morales Caceres	X				X	
428	Melvin Caballero	X			X		
429	Miguel	X			X		
430	Emely Esperanza Marroquin	X			X		
431	Juan Francisco Lara	X			X		
432	María Olga Alvarado	X				X	
433	Ana Argentina Orellana	X			X		
434	Mario Orellana	X				X	
435	Julio Caceres	X				X	
436	Julio Caceres	X				X	
437	Maritza Abrego	X			X		
438	Cecilia Abrego	X				X	
439	Manuel Vásquez		X		X		
440	Victor Manuel Cardona	X			X		
441	Felix Portillo	X		Cuartería		X	
442	Felix Portillo	X		Cuartería		X	
443	Alexander Flores	X			X		
444	Juvenal Portillo	X			X		
445	Gladis Ondina Ceballos	X					X
446	Sonia Calderón	X				X	

Descripción Edificación	#
Viviendas ocupadas	24
Viviendas desocupadas	1



INFORME DE LINEA DE BASE



Iglesias	0
Centro Comunal	0
Escuela	0
Kínder	0
Cesar	0
Negocios	1
Edificio Gubernamental	0
Otras	2
Total	25

Levantamiento de Indicadores Socioeconómicos Identificación de viviendas por comunidad

Municipio de: Nueva Arcadia

Código: 0413

Comunidad: Barrio El Dorado, L.E.C.

N° Vivienda	Nombre de jefe de Familia	Ocupado	Desocupado	Edificio, publico Negocio/ Otro	Estado Vivienda		
					B	R	M
447	Felix Portillo	X			X		
448	Luis Portillo	X			X		
449	Luis Portillo	X			X		
450	Gumercindo Casco	X					X
451	Jonny Sarmiento		X		X		
	Solar	-	-	-	-	-	-
452	Ángel María Espinoza	X		Funeraria	X		
453	Soledad Escobar	X				X	
454	Suyapa Ramírez	X			X		
455	Isabel Ayala	X			X		
456	María Mélida Arita		X		X		
457	María Mélida Arita	X				X	
458	Elder Jeovany Arita	X			X		
459	Dario Velásquez		X		X		
460	José Ceballos		X				
461	Jony Dario Zavala	X			X		
462	Jony Dario Zavala	X			X		
463	Joel Calderón	X				X	
464	Rosa Calderón	X			X		
465	Doris Sandoval	X		Enfermería		X	
466	Oscar Orellana	X			X		
467	Oscar Orellana	X			X		
468	Luis Tabora	X			X		
469	María Reyna Villanueva	X					X
470	Fredy Valle	X			X		



INFORME DE LINEA DE BASE



Descripción Edificación	#
Viviendas ocupadas	20
Viviendas desocupadas	4
Iglesias	0
Centro Comunal	0
Escuela	0
Kínder	0
Cesar	0
Negocios	1
Edificio Gubernamental	0
Otras	1
Total	24

Levantamiento de Indicadores Socioeconómicos Identificación de viviendas por comunidad

Municipio de: Nueva Arcadia

Código: 0413

Comunidad: Barrio El Dorado, L.E.C.

N° Vivienda	Nombre de jefe de Familia	Ocupado	Desocupado	Edificio, publico Negocio/ Otro	Estado Vivienda		
					B	R	M
471	Hipólito Orellana	X					X
472	José Adeldo Herrera	X				X	
473	María Pastora Ramos	X				X	
474	Fredy Valle	X			X		
475	Adela Flores	X				X	
476	María Olimpia Mejía Caballero	X			X		
477	Francisco Edgardo Mejía	X				X	
478	Francisco Ceballos	X					X
479	Francisco Antonio Ceballos	X				X	
480	Simón García	X					X
481	Lidia Ester Contreras	X				X	
482	Alexander Flores	X		Cuartería	X		
483	Yolanda García	X			X		
484	Oscar Orellana	X			X		
	Solar	-	-	-	-	-	-
485	Evangelina Herrera	X				X	
486	Tulio Moran		X	Construcción			
487	Evangelina Herrera	X			X		
488	Iris Oneida Montejo	X			X		
	Solar	-	-	-	-	-	-



INFORME DE LINEA DE BASE



489	María Idalia Ríos	X					X
490	María Idalia Ríos	X					X
491	María Idalia Ríos	X			X		
492	Marco Tulio Moran Reyes	X			X		
	Solar	-	-	-	-	-	-

Descripción Edificación	#
Viviendas ocupadas	21
Viviendas desocupadas	1
Iglesias	0
Centro Comunal	0
Escuela	0
Kínder	0
Cesar	0
Negocios	0
Edificio Gubernamental	0
Otras	1
Total	23

Levantamiento de Indicadores Socioeconómicos Identificación de viviendas por comunidad

Municipio de: Nueva Arcadia

Código: 0413

Comunidad: Barrio El Dorado, L.E.C.

N° Vivienda	Nombre de jefe de Familia	Ocupado	Desocupado	Edificio, publico Negocio/ Otro	Estado Vivienda		
					B	R	M
493	Bella Judith	X			X		
494	Roberto Salvador	X					X
495	Dilcia Yamileth Salvador	X			X		
496	Reynaldo Diaz	X				X	
497	Vilma Diaz	X			X		
498	Yessenia Del Carmen Salvador	X				X	
499	Francisco Herrera	X				X	
500	Francisco Herrera	X			X		
501	Alfonzo Mejía	X			X		
502	Rubenia Herrera	X			X		
503	Almilcar Mejía	X			X		
504	Mariana Ramos	X			X		
505	Mariana Ramos	X			X		
506	Raquel José Mejía	X			X		
507	Tomasa Salvador	X				X	



INFORME DE LINEA DE BASE



508	Nohemy Santos	X		Tortillería		X	
509	José Lissandro Deras	X				X	
510	Ricardo Antonio Peña	X				X	
511	José Antonio Serrano	X		Pulpería	X		
512	Arcenio Murillo López	X					X
513	Olga Maldonado	X				X	
514	Olga Maldonado	X			X		
515	Melvin Ceballos	X			X		
516	Iris Oneyda Montejo	X				X	
517	Dolores Abrego	X				X	

Descripción Edificación	#
Viviendas ocupadas	25
Viviendas desocupadas	1
Iglesias	0
Centro Comunal	0
Escuela	0
Kínder	0
Cesar	0
Negocios	2
Edificio Gubernamental	0
Otras	0
Total	25

Levantamiento de Indicadores Socioeconómicos Identificación de viviendas por comunidad

Municipio de: Nueva Arcadia

Código: 0413

Comunidad: Barrio El Dorado, L.E.C.

N° Vivienda	Nombre de jefe de Familia	Ocupado	Desocupado	Edificio, publico Negocio/ Otro	Estado Vivienda		
					B	R	M
518	Dolores Alvarenga		X	Construcción	-	-	-
519	Luis Antonio Alvarenga		X	Construcción	-	-	-
520	Doris Antonio Ramírez	X			X		
521	Doris Antonio Ramírez	X			X		
522	Doris Antonio Ramírez	X			X		
523	Doris Antonio Ramírez	X			X		
524	Idalia Gutierrez		X		X		
525	Rafael Antonio Arévalo	X				X	
526	Rafael Antonio Arévalo	X			X		
527	Rafael Antonio Arévalo	X		Tortillería	X		



INFORME DE LINEA DE BASE



528	Rafael Antonio Arévalo	X			X		
529	Santos Castañeda	X				X	
530	Santos Castañeda	X					X
531	Wilson Jonathan Castañeda	X				X	
532	José Santos Serrano	X			X		
533	José Santos Serrano	X			X		
534	José Santos Serrano	X			X		
535	Jaime Murcia	X			X		
536	José Torres	X				X	
537	José Torres	X				X	
538	Lucia Hernandez	X			X		
539	Francisco Tabora	X		Pulpería	X		
540	Marisol Bautista	X			X		
541	Marisol Bautista	X				X	
542	Marisol Bautista	X				X	

Descripción Edificación	#
Viviendas ocupadas	22
Viviendas desocupadas	3
Iglesias	0
Centro Comunal	0
Escuela	0
Kínder	0
Cesar	0
Negocios	2
Edificio Gubernamental	0
Otras	0
Total	25

Levantamiento de Indicadores Socioeconómicos Identificación de viviendas por comunidad

Municipio de: Nueva Arcadia

Código: 0413

Comunidad: Barrio El Dorado, L.E.C.

N° Vivie nda	Nombre de jefe de Familia	Ocupado	Desocu pado	Edificio, publico Negocio/ Otro	Estado Vivienda		
					B	R	M
543	Oscar Jeovany Guzmán	X				X	
544	Oscar Jeovany Guzmán	X			X		
545	Oscar Jeovany Guzmán	X			X		
546	Berta Alicia Arévalo	X			X		
547	María Julia Diaz	X					X



INFORME DE LINEA DE BASE



548	Santos Pacheco	X			X		
549	Alejandro Vásquez	X				X	
550	Wilfredo Alvarenga	X			X		
551	Denis Alvarenga	X			X		
552	Danilo Ortega	X			X		
553	Reina Esperanza Ochoa	X			X		
554	Reina Nataren Ochoa	X			X		
	Iglesia Renovación	-	-	-	-	-	-
555	Rosa Girón	X					X
556	María Paz Bocanegra	X			X		
557	Dominga Alvarenga	X			X		
558	Rufino Casasola	X				X	
559	Adela López	X			X		
560	Héctor Peña	X				X	
561	Francisco Javier Villeda	X		Pulpería	X		
562	Deysi Monroy	X			X		
563	Elizabeth Zelaya Guerra	X			X		
564	Elizabeth Zelaya Guerra	X		Cuartería	X		
565	Antonio Peña	X		Taller, pulpería	X		
566	Salvador Regalado	X			X		

Descripción Edificación	#
Viviendas ocupadas	24
Viviendas desocupadas	0
Iglesias	1
Centro Comunal	0
Escuela	0
Kínder	0
Cesar	0
Negocios	3
Edificio Gubernamental	0
Otras	2
Total	24

Levantamiento de Indicadores Socioeconómicos Identificación de viviendas por comunidad

Municipio de: Nueva Arcadia
Código: 0413
Comunidad: Barrio El Dorado, L.E.C.

N° Vivienda	Nombre de jefe de Familia	Ocupado	Desocupado	Edificio, publico Negocio/ Otro	Estado Vivienda		
					B	R	M



INFORME DE LINEA DE BASE



567	Bety Zelaya Montes	X		Caseta comida	X		
568	Berta Girón	X			X		
569	Mauda	X					X
570	María Olivia Chinchilla	X			X		
571	Nolvia Girón	X			X		
572	José Osvaldo Tabora	X			X		
573	María Teresa Fuentes	X			X		
574	Dora Aguirre Hernández	X				X	
575	José Andrés Zelaya Montes	X		Sastrería	X		
576	Wilfredo Zelaya	X			X		
577	Jesús Guerra	X				X	
578	Soledad Guerra	X			X		
579	Soledad Guerra	X			X		
580	Soledad Guerra	X			X		
581	Estrella Villanueva	X		Tortillería		X	
582	Antonio Cruz Bautista	X				X	
583	Rigoberto Rodríguez	X		Cuartería	X		
584	Lesbia Valle	X				X	
585	Marco Tulio Reyes	X			X		
586	Lucinda Aranda Brizuela	X			X		
	Solar	-	-	-	-	-	-
	Solar	-	-	-	-	-	-
587	Juana Caballero	X					X
588	Denis Jehovany Chinchilla	X			X		
589	Elida Luz Aranda	X			X		

Descripción Edificación	#
Viviendas ocupadas	23
Viviendas desocupadas	0
Iglesias	0
Centro Comunal	0
Escuela	0
Kínder	0
Cesar	0
Negocios	3
Edificio Gubernamental	0
Otras	1
Total	23

Levantamiento de Indicadores Socioeconómicos Identificación de viviendas por comunidad

Municipio de: Nueva Arcadia

Código: 0413



INFORME DE LINEA DE BASE



Comunidad: Barrio El Dorado, L.E.C.

N° Vivienda	Nombre de jefe de Familia	Ocupado	Desocupado	Edificio, publico Negocio/ Otro	Estado Vivienda		
					B	R	M
590	Yamileth Chinchilla Aranda	X			X		
591	Alonzo López Polanco	X			X		
592	Fredy Arturo Cruz	X			X		
593	Alonzo López Polanco	X		Cuartería	X		
594	Alonzo López	X		Pulpería y locales	X		
595	Rogelio Calderón	X					X
596	Irma Reyes	X			X		
597	Marina Yackeline Chinchilla	X			X		
598	Victoria Calderón	X			X		
599	Andrés Molina García	X			X		
600	Gonzalo Ceballos	X				X	
601	Octavila Aranda	X		Cuartería	X		
602	Lesli Odalma Tabora Brizuela	X			X		
603	Isabel Fuentes		X		X		
604	Isabel Fuentes	X				X	
605	Isabel Fuentes	X			X		
606	Isabel Fuentes	X			X		
607	Julia Fuentes	X				X	
608	Hilario Toro	X			X		
609	Luis Castañeda	X			X		
610	Petrona Erazo	X			X		
611	Orbelina Cáceres	X			X		
612	Ana Elizabeth Mejía	X			X		
613	Rony Reyes	X			X		
614	Carol Valenzuela	X			X		

Descripción Edificación	#
Viviendas ocupadas	24
Viviendas desocupadas	1
Iglesias	0
Centro Comunal	0
Escuela	0
Kínder	0
Cesar	0
Negocios	1
Edificio Gubernamental	0
Otras	2
Total	25



INFORME DE LINEA DE BASE

Levantamiento de Indicadores Socioeconómicos Identificación de viviendas por comunidad

Municipio de: Nueva Arcadia

Código: 0413

Comunidad: Barrio El Dorado, L.E.C.

N° Vivienda	Nombre de jefe de Familia	Ocupado	Desocupado	Edificio, publico Negocio/ Otro	Estado Vivienda		
					B	R	M
615	Oscar Mauricio Chinchilla	X			X		
616	Lorenzo Cantarero	X			X		
617	Orbelina Cáceres		X		X		
618	Agustina Cáceres	X			X		
619	José Alfredo Cáceres	X				X	
620	Juan Ayala Abrego	X					X
621	Concepción Ayala	X					X
622	Doris Reyes	X			X		

Descripción Edificación	#
Viviendas ocupadas	7
Viviendas desocupadas	1
Iglesias	0
Centro Comunal	0
Escuela	0
Kínder	0
Cesar	0
Negocios	2
Edificio Gubernamental	0
Otras	0
Total	8



INFORME DE LINEA DE BASE

Levantamiento de Indicadores Socioeconómicos Identificación de viviendas por comunidad

Municipio de: Nueva Arcadia Copan

Código:

Comunidad: Barrió San Antonio

Nº Vivien da	Nombre de jefe de Familia	Ocupado	Deso cupado	Edificio, publico Negocio/ Otro	Estado Vivienda		
					B	R	M
1	Jaime Enrique Calderón	X				X	
2	Aida Yaneth Lara Lara	X				X	
3	Porfirio López Ayala	X				X	
4	María Dolores Almendares	X			X		
5	Manuel de Jesús López	X			X		
6	José Wilmer Guzman	X				X	
7	Juana Antonia Orellana	X			X		
8	José Francisco Tabora	X			X		
9	María Cristina España	X			x		
10	Luz María Espinoza	X				X	
11	José Ines Lara Saldivar	X				X	
12	Ruben Orellana	X					X
13	José Alberto Lara Villeda	X					X
14	Elvira Castillo Cantarero	X				X	
15	Franklin Yovany Reyes	X				X	
16	Reymunda Funes	X				X	
17	Berta Orellana	X				X	
18	Omar Ponce	X					
19	Edis Edgardo Orellana	X			X		
20	Oscar Jeremias Mancía	X			X		
21	Porfirio Montes	X				X	
22	Teresa Montes Mercado	X			X		
23	Porfirio Montes Mercado	X			X		
24	Juan Ramon Montes Mercado	X				X	
25	Casa Deshabitada		X				
26	Fredy Alexander García	X			X		
27	Nolvin Joel Orellana	X			X		
28	Clementino Orellana	X				X	
29	Marco Antonio Orellana	X			X		
30	José Antonio Montes	X			X		
31	Leonel Humberto Nataren	X			X		
32	Erlin Constantino García	X			X		
	Iglesia				X		
33	Ricardo Ramírez	X			X		
34	Juan José Lara	X				X	



INFORME DE LINEA DE BASE



35	Adela García	X				X	
36	María Isabel García	X				X	
37	José Mario Mejía	X				X	
38	José Ines Mejía	X				X	
39	Kevin Jehovany Lara	X				X	
40	Melvin Omar Mejía	X			X		
41	José Octavio Mejía	X				X	
42	José Hilario Ayala	X				X	
42.01	Oscar Humberto Pacheco	X			X		
42.02	Walter Pacheco	X			X		
43	Constantino García	X			X		
44	Yamileth Mejía Carbajal	X			x		
45	María Esperanza Leonza	X					X
46	Oscar Rene Cruz Reyes	X			X		
47	Marco Tulio Cruz	X			X		
48	Ronay Mejía	X				X	
49	José Leonel Cartagena	X			X		
50	María Reyna Hernandez	X			X		
51	Doris Yamileth Cruz	X			X		
52	Edgar Joel Funes Castellanos	X			X		
53	Ramon Roberto Trochez		X			X	
54	Liduvina Alfaro	X				X	
55	Celsa Hernandez Sandoval	X				X	
56	María Emilia Aguilar	X				X	
56.01	Elvin Edgardo Guevara	X			X		
57	Elena Hernández Sánchez	X				X	
58	Luis Alonzo Romero	X			X		
59	Juan Carlos Montes	X			X		
60	Juan José Montes Mercado	X			X		
61	Orfilia Cantarero		X		X		
62	Orfilia Cantarero		X		X		
63	Orfilia Cantarero		X		X		
64	Ricardo Ramírez	X			X		
65	José Humberto Lemus	X			X		
66	Waleska López		X			X	
67	Dimas Omar Mejía	X					
68	Irma Cantarero	X					
69	Leonel Humberto Nataren		X		X		
70	Blanca Lidia Guzman López	X			X		
71	Joselino Rivera Ayala	X				X	
72	Raúl Mejía	X			X		
73	Orfilia Cantarero		X		X		
74	Orfilia Cantarero	X			X		
75	Soyla López Guillen	X			X		
76	Juana Guillen	X				X	



INFORME DE LINEA DE BASE



77	Orfilia Cantarero		X	Cuartería	X		
78	Fernando Arturo Madrid	X			X		
	Iglesia						
79	Valerio Pineda	X			X		
80	Jorge Luis Ramírez	X			X		
81	Jorge Luis Ramírez	X			X		
82	Marcelino Vásquez	X			X		
83	Alva Leticia Cisneros	X			X		
84	Manuel López	X			X		
85	Jayme Vásquez	X			X		
86	Honoría Campos	X				X	
86.01	Ana Sobeyda Vásquez	X					X
87	Adriana Arita		X				x
88	Bayron Mejía		X		X		
89	Andalecio Mejía	X			X		
90	Juan Pablo Nolasco	X			X		
91	Mirian López	X			X		
92	José Armando Nolasco	X				X	
93	María Alva Maldonado		X		X		
94	María Alva Maldonado		X	Cuartería	X		
95	Juana Elicinda Nolasco	X				X	
96	Nahu, Nolasco	X			X		
97	Adelmo Nolasco	X				X	
98	Elias Maldonado	X			X		
99	Santiago Lara Caballero	X			X		
100	Héctor Nahum Amaya	X			X		
101	Gladys Cantarero	X			X		
102	Olga Marlen Pérez	X			X		
103	Joel Cantarero Palacios	X			X		
104	Luis Antonio Cantarero	X			X		
105	Devora García	X					X
106	Amparo Rosales		X		X		
107	Martin Cerna		X			X	
108	Natividad Antonia Gamez	X					X
109	Manuel Contreras	X				X	
110	Cristina	X			X		
111	Gustavo Adolfo Molina	X			X		
112	Ivany Yaneth Fuentes	X			X		
113	María Paz Oliva García	X			X		
114	Francisca Benítez	X			X		
115	Miguel Antonio Ríos	X			X		
116	Heberto Arnaldo Arita	X			X		
117	María Telma Arita	X			X		
118	Darwin Mauricio Andrade	X				X	
118.1	María Juana Hernandez	X			X		



INFORME DE LINEA DE BASE

119	María Luisa Rivera	X			X		
120	Gladys Cantarero	X			X		
121	Roel Espinoza	X			X		
122	Karla Janeth Calderón	X				X	
123	Wilmer Rivera		X				X
124	Gledin Guerra	X			X		
125	Mirian Janeth Lemus	X			X		
126	Soyla Serafina Guerra	X			X		
	Iglesia						
127	José Mario Paz	X			X		
128	Martha Julia Rosales		X		X		
129	Francisca Hernández	X					
130	Juan Manuel Torrez	X			X		
130.01	Melissa Torres Cantarero	X			X		
131	Ofelina Rut Sarmiento		X		X		
132	Elda Maritza Calles	X			X		
133	Tito Aceituno Murcia	X			X		
134	Elvis Adoris Mejía	X			X		
134.01	Melva Iris Amaya	X			X		

Descripción Edificación	#
Viviendas ocupadas	123
Viviendas desocupadas	18
Iglesias	3
Centro Comunal	
Escuela	
Kinder	
Cesar	
Negocios	
Edificio Gubernamental	
Otras	
Total	144



INFORME DE LINEA DE BASE

Levantamiento de Indicadores Socioeconómicos Identificación de viviendas por comunidad

Municipio de: Nueva Arcadia

Código:

Comunidad: Nuevo Amanecer

N° Vivienda	Nombre de jefe de Familia	Ocupado	Desocupado	Edificio, publico Negocio/ Otro	Estado Vivienda		
					B	R	M
1	Jorge Bueso Arias	X				X	
2	Jorge Bueso Arias	X			X		
3	María Amparo Chacon	X			X		
4	María De la Paz	X			X		
5	Sivia Yaneth Alvarado	X			X		
6	Alonzo Monge López	X			X		
7	Keylin Ivany Dueñas	X			X		
8	Oscar Aguirre Abrego	X			X		
9	Casa Deshabitada		X		X		
10	Jony Mauricio Maldonado	X			X		
11	Juan Ángel Aguirre Cerrano	X			X		
12	Aracely Portillo	X			X		
13	Mirian Yaneth Carbajal	X			X		
14	Elvia	X			X		
15	Deylin	X			X		
16	Deshabitada Milo		X		X		
17	Fernando López	X		Cuarteria	X		
18	Rosa Mérida Guerra	X			X		
19	Fernando López	X			X		
20	Ana Leticia Martínez	X			X		
21	Alma	X			X		
22	Mirian Leticia Martínez	X			X		
23	Brenda Pinto	X			X		
24	Olga Marina Santos	X			X		
25	Salvador	X			X		
26	Héctor Raul Muños	X			X		
27	Leonidas Leveron	X			X		
28	Florentina Hernandez	X			X		
29	Olga Cardoza		X		X		
30	Noe Mejía	X			X		
31	Marco Antonio Mejía	X			X		
32	Oscar Orellana	X			X		
33	Angela Meija	X			X		
34	Rosmeri Pineda Acosta	X			X		



INFORME DE LINEA DE BASE

35	Suyapa Aranda	X			X		
36	Rafael Mejía López	X			X		
37	Casa Desocupada		X		X		
38	Gustavo Mejía	X			X		
39	Gustavo Mejía		X		X		
40	María Alicia Trigueros	X			X		
41	Mauricio Edgardo Ventura	X			X		
42	Glenda Medina	X			X		
43	Angela Mejía López	X		Cuarteria	X		
44	Israel Santos				X		

Descripción Edificación	#
Viviendas ocupadas	39
Viviendas desocupadas	05
Iglesias	
Centro Comunal	
Escuela	
Kinder	
Cesar	
Negocios	
Edificio Gubernamental	
Otras	
Total	44



INFORME DE LINEA DE BASE

Levantamiento de Indicadores Socioeconómicos Identificación de viviendas por comunidad

Municipio de: Nueva Arcadia

Código:

Comunidad: Bo. Miraflores

N° Vivienda	Nombre de jefe de Familia	Ocupado	Desocupado	Edificio, publico Negocio/ Otro	Estado Vivienda		
					B	R	M
1	Gleydi Gissel López		X		X		
2	Dennis Orlando Deras	X			X		
3	Benjamín Aguilar	X			X		
4	Alba Argentina Deras Santos	X			X		
5	Danilo Santos		X		X		
6	Familia Peña	X			X		
7	Manuel Humberto						
8	Lorenzo Cantarero	X				X	
9	Isaac Murillo Contreras	X			X		
10	Carlos Enrique Rivera						
11	Hermis Pineda		X				
12	Jorge Rosales	X			X		
13	Rosalía Calderón	X				X	
14	María Isabel Castro	X				X	
15	Julio Cesar Tabora	X			X		
16	Olga Argentina Hernández	X			X		
17	David Sabillon	X			X		
18	Ramiro Leiva	X			X		
19	Apartamentos						
20	Petronila Ayala	X					
21	Jorge Argueta						
22	Samuel Alejandro Santos						
23	Oscar Oswaldo López	X					
24	José Ángel García	X					
25	Domingo García	X					
26	Nelly García						
27	Danilo García						
28	José García						
29	Orlando Aguilar						
30	Delmy Rivas					X	
31	Rubén Avilio Baide	X				X	
32	Martha Lidia García	X				X	
33	Delia Fuentes						
34	Gelin Palma	X			X		
35	Casa de Enfermería						



INFORME DE LINEA DE BASE



36	Lilian María Ramos					
37	Higinio Alvarado	X			X	
38	Elber Selak Sabillon					
39	Cuartería Doña Carmen					
40	Vivienda de		X			
41	Armando Molina	X			X	
42	Manuel Sorto					
43	Juventina Erzo	X			X	
44	Marlen Espinoza					
45	Melvin Rene Erazo					
46	Vivienda		X			X
47	Reyna Elizabeth Castro	X			X	
48	Denia Elizabeth tabora				X	
49	Gerber Gutiérrez					
50	Geoconda Medina					
51	Leydi Lucrecia Vásquez					
52	Filomena Salvador Mesa					X
53	Deysi Miranda	X				X
54	Fredy Sanabria	X				X
55	Dolores Sevilla					
56	Lourdes Bueso	X				X
57						
58						
59	Roberto Bueso Torres	X				
60	María Celia Asmomo	X		X	X	
61	María Celia Asmomo	X				X
62						
63						
64	Consuelo	X				
65	Antonio Peña	X				
66	Ismael Fuetes	X				X
67	Vanessa Sanabria		X	X		
68	Reyna Amada Pérez				X	
69	Dimas Caballero	X				X
70	Digna Enamorado Murillo					X
71	Mirian Liseth Ramírez	X				X
72	José Humberto Pesquera					
73						
74						
75	Cuartería		X			
76	Félix Pedro Alvarado	X		X	X	
77	Maribel Peraza					
78	Marina Rivas Cantarero					
79	Santos German Castillo	X				X
80	Santos Alejandro Martínez	X				



INFORME DE LINEA DE BASE



81	Santos Alejandro Martínez				X		
82	María Elizabeth Martínez	X				X	
83	Julia Soriano	X				X	
84	Espectacion Alvarado	X				X	
85	Marixa Carbajal						
86	Andrés Vásquez	X					X
87	Andrés Humberto Vásquez						
88							
89							
90	Cuartería Montufar		X				
91	Nelson López	X		X	X		
92							
93							
94							
95							
96							
97	Dilcia Estela Montufar	X			X		
98	Mileydi Aguilar						
99	Rosa Elvia Montufar						
100	José Nery Montufar Rodríguez	X				X	
101	Jesús Alexis Montufar Rodríguez	X			X		
102	Raúl Antonio Maradiaga	X				X	
103	Adelsa Serrano	X				X	
104	Manuel De Jesús Dubón	X				X	
105	José Rene Dubón Tabora	X				X	
106	Carlos Gutiérrez		X				
107	Heidy Castillo	X				X	
	Iglesia						
108	Uvaldo Ayala	X				X	
109	Elvia Tabora	X			X		
110	María Arbely Pineda	X					X
111	Marvin Alexis Lara	X				X	
112	Baudilio Alvanes	X				X	
113	Celeo Fajardo Chacón	X		X		X	
114	Celeo Fajardo Tabora	X				X	
115	Modesta Ponce	X				X	
116	Jorge Adalberto Fuentes	X				X	
117	Hernán Chacón Ponce	X				X	
118	Isauro Reyes Espinoza	X			X		
119	Fredy Martínez	X			X		
	Telma Martínez (Solar Baldío)						
120	Argentina Angelino	X		X	X		
121	Rosa Aminta Martínez		X				



INFORME DE LINEA DE BASE



122	Gloria Esperanza Calix	X				X	
123	Elvia Tabora		X		X		
124	Rosa Aminta Martínez		X		X		
125	Pedro Gerardo Angelino		X			X	
126	María Marcos Tabora Flores	X				X	
127	María Anselma Martínez	X					X
128	Teresa De Jesús Herrera	X				X	
129	Margarita Rivera	X				X	
130	Jonny Mauricio Briones	X			X		
131	Obdulio Sanabria Aguilar	X				X	
132	Daniel Paz		X			X	
133	Manuel De Jesús Martínez Tobar	X				X	
134	Manuel de Jesús Martínez Gutiérrez	X				X	
135	Alba Florinda Martínez Tobar	X				X	
136	Edelia Pineda	X				X	
137	Esteban Paredes	X			X		
138	Rosa Aminta Martínez	X			X		
139	Zoila Argentina Tabora	X				X	
140	Dennis Paredes	X				X	
141	Luz Magdalena Peraza	X				X	
142	Zoila Argentina Tabora	X				X	
143	Amilcar		X			X	
144	Miguel Mena	X				X	
145	Juana Ramírez	X				X	
146	José Ramiro Cano	X				X	
147	Marta Villanueva		X			X	
148	Josefina Pérez	X				X	
149	José Cecilio Tabora		X			X	
150	Leonel Lara		X			X	
151	Juan Manuel Pineda	X			X		
152	Juan Antonio Montufar	X				X	
153	Delia Del Carmen Moreira		X			X	
154	José Francisco Bonilla Aguilar	X				X	
155	Iris Odilia Lara		X			X	
156	Rubén Delgado reyes	X				X	
157	Antonio López		X			X	
158	Sabina Ramos		X			X	
159	Julio López		X			X	
160	Sulema Herrera	X		X		X	



INFORME DE LINEA DE BASE



161	Edgar Benjamín Peraza	X				X	
162	Miguel Arturo Villeda Martínez	X				X	
163	Elvin Joel Chicas	X				X	
164	Efraín Erasmo Lemus	X				X	
	Solar Baldío						
165	Adonái Oliva		X			X	
166	Emérita Jordán	X				X	
167	Haval Georgina Guerra	X				X	
168	Humberto Campos	X				X	
169	Iris Esperanza Cruz	X					X
170	Riven Eliseo Rivera	X				X	
171	María Sandoval	X					X
172	Ángela López	X					X
173	María Sandoval	X					X
	Solar Baldío						
174	Juan Umazor Zavala	X				X	
175	Ligia Trochez	X				X	
176	Olvin Enrique Paz	X		X		X	
177	Dario Chinchilla	X					X
178	Karla Lara	X					X
179	Georgina Sarmiento	X					X
180	Isabel Arita		X				X
181	Marco Antonio Tabora	X					X
182	Marvin Alexis Hernández	X					X
183	Mary De La Paz Dubón		X				X
184	Juan Carlos Corea	X		X			X
185	María Lila Cortes	X					X
186	Cuartería Wilmer Molina		X			X	
187	Victoriano Ayala	X				X	
188	Javier Ayala	X				X	
189	German Flores	X					X
190	Hilda Del Carmen Montufar	X					X
191	Suyapa Ramos	X					X
192	Nelson Enerio Enamorado	X					X
193	José Reynerio Fuentes	X					X
194	Melvin Aceituno	X		X		X	
195	María Gertrudis Madrid	X				X	
196	Bertilia Espinoza Contreras	X					X
197	Porfirio López		X			X	
198	Antonio López	X				X	



INFORME DE LINEA DE BASE



199	María Guadalupe Guerra	X				X	
200	Antonio Chicas López	X			X		
201	Paula Cruz Zuniga	X		X		X	
202	Antonio López						
203	Casa deshabitada		X				
204	Glenda Trochez	X			X		
205	Marco Tulio Madrid	X			X		
206	Cuartería	X			X		
207	Alfredo Antonio Castillo	X				X	
208	Selvin		X				
209	Casa Deshabitada		X				
210	Danilo Ramírez	X			X		
211	Isaac Gómez Sandoval	X			X		
212	José Francisco Valle	X				X	
213	Gloria Lucia Mateo	X				X	
214	Selvin Gerardo Guerra	X				X	
215	Denis Renán Flores	X					X
216	Juan Ríos Madrid	X					X
217	Manuel de Jesús Trigueros	X				X	
218	María Ernestina Mejía	X				X	
219	Aribel Dueñas Martínez	X				X	
220	Ana María Vargas	X					X
221	Raúl		X				
222	Reina Rosales	X				X	
223	Sandra Morales		X		X		
224	Mariby Eliseth García	X					X
225	Carlos Alberto Fuetes		X		X		
226	Duibin						
227	Anastacio		X				X
228	Erick Antonio Lara	X				X	
229	Emiliana Lucero	X				X	
230	Felicita Ponce	X				X	
231	Lucinio Rivera Baide	X					X
232	Higinio Alvarado Cuartería		X				
233	Carlos Manuel Hernández	X					X
234	Manuel De Jesús Hernández	X				X	
235	Adelmo Nolasco	X				X	
236	Enrique Nolasco	X				X	
237	Selvin Merari Díaz Contreras	X					
238	María Carmela López Flores	X					
239	Yens Wilson López	X					X
240	Margarita Aguirre Sagastume	X				X	
241	José María López	X				X	
242	Casa Deshabitada		X				
243	Edgardo Enrique Deras	X					X



INFORME DE LINEA DE BASE



244	Edwin Deras	X				X	
245	Sergio Geovani Quintanilla	X				X	
246	Ariel Giancarlos Flores	X				X	
247	José Flores	X				X	
248	Fidelina Pineda	X				X	
249	Felipe Maldonado	X					X
250	Arcadio Inestroza	X			X		
251	Nicolás Rivera	X				X	
252	Casa deshabitada		X				
253	Héctor Vega	X			X		
254	Edin Armando Martínez	X			X		
255	Higinio Alvarado Cuartería		X				
255.1	Daniel Obed Días	X				X	
256	Amilcar Posadas	X				X	
257	Porfirio Bethancur	X			X		
258	Karla Melissa Hernández	X				X	
259	Gladis Yolanda Sanabria	X				X	
259.1	José Magdaleno Linares	X				X	
259.2	Yesi Yolani Claros	X				X	
260	Hugo Morataya Cuartería	X				X	
260.1	Felipe Jiménez	X				X	
260.2	Samuel Bonilla	X			X		
261	Elsa Ondina Torres	X			X		
262	Martha Beatriz Torres	X			X		
263	Rufino Torres	X			X		
264	Francisca Sagastume	X					X
265	German Maldonado	X					X
266	Jimmi Ronald Castro	X				X	
267	Juan Carlos	X				X	
268	María Martha Murillo	X				X	
269	Calos Castro	X			X		
270	Blanca Azucena Cruz	X			X		
271	Cuartería Paniagua	X			X		
272	Marisela Romero	X				X	
273	Elder Rosa	X			X		
274	Carlos Hernández	X				X	
275	Josefina Soriano	X			X		
276	Luz Eneldina Galdámez	X			X		
277	Keily Marilú Villanueva	X					X
278	María Josefina Soriano	X			X		
279	Héctor Paniagua	X			X		
280	Héctor Paniagua		X				
281	Fredy Anariva	X					
282	Héctor Francisco Paniagua	X					
283	María Alejandra Murcia	X				X	



INFORME DE LINEA DE BASE



284	Grebil Antonio Reyes Baide	X				X	
285	Aminta de Jesús Peña	X			X		
286	Mario Reynaldo Paniagua	X					
287	Julio Cesar Palma Portillo	X					
288	Dennis Omar Romero	X					
289	Francisco Nathanael Sabillon	X			X		
290	Hermis Antonio Pineda	X				X	
291	Gladis Magaly Días Del Valle	X			X		
292	Ramiro Rivera	X			X		
293	María Concepción Ceballos	X					
294	María Concepción Cuartería		X				
295	María Nolvía Varela	X				X	
296	José Isidro Alvarado	X				X	
297	Marcos Antonio Pacheco	X				X	
298	Silvia Angelina Pacheco	X				X	
299	Carlos Alexis Ortega	X				X	
300	Dilma Esperanza Cruz	X				X	
301	Manuel de Jesús Casco Valle	X				X	
302	José Cecilio Melgar	X			X		
303	Sindi Dariela Maldonado	X				X	
304	Carlos Roberto Maldonado	X				X	
305	Jeaneth Pineda Portillo	X				X	
306	Fanny Galdámez	X			X		
307	Marari Maudeli García	X			X		
308	José Leonor	X				X	
309	María Delia Romero	X			X		
310	José Héctor Erazo	X					
311	Clementina Romero	X					
312	Ana Elizabeth Erazo	X					
313	Danila Santos Montes	X			X		
314	Marcos Torres	X					
315	Digna Emérita López						
316	Ruth Esther Matehu Escalón						
317	Carlos Leonel Rivera						
318	Justo Ayala	X				X	
319	Mercedes Cruz	X				X	
320	Jorge Alberto Santos Cruz	X				X	
321	Francisca Cruz	X				X	
322	Elmer Antonio Vásquez	X			X		
323	Denia Ramírez		X				
324	Fidelina Villeda Ramírez	X					X
325	Mercedes Levis Sanabria		X				
326	José Antonio Casco	X				X	
327	Lastenia Veliz Mejía	X				X	
328	Jesús Perdomo	X			X		



INFORME DE LINEA DE BASE



328.1	Josué Francisco Castro	X			X		
329	José Cecilio Melgar		X				
330	Xiomara Lorena Pinto	X				X	
331	Carlos Alfredo Casco	X				X	
332	María Estela Ortiz	X			X		
333	Ernesto Cruz Arita Moran	X			X		
334	Wilberto Palma Díaz	X			X		
335	Miriam Mendoza	X			X		
336	Maritza Elvira Portillo	X			X		
337	Margarito Castillo Alvarado	X			X		
337.1	Juan Carlos Benítez	X			X		
337.2	Martina Marín Paredes	X			X		
337.3	Reyna Maribel Trigueros	X			X		
338	Vanessa García López	X			X		
339	José Alex Umaña	X				X	
340	Ricardo Contreras	X			X		
341	Merlín Paniagua		X		X		
342	Israel López		X		X		
343	María Del Carmen Gómez	X				X	
344	José Porfirio López	X			X		
345	Mario José López		X		X		
346	Mauricio Peña	X		X	X		
346.1	Juan Sifontes	X			X		
346.2	María Santos Reyes	X			X		
346.3	Víctor Manuel Muñoz	X			X		
347	Manuel Aranda	X			X		
348	José María Erazo	X				X	
349	Francisca Paula Pérez	X			X		
350	María Elvia Morales	X			X		
351	Oscar Alejandro Perdomo	X				X	
352	María Hilda Díaz	X				X	
353	Francisco Casco Barrera	X			X		
354	María Aminta Díaz	X				X	
355	Bessi Judith Perdomo	X				X	
356	Cesar Osmin Perdomo	X				X	
357	Yeyne Iveth Díaz	X				X	
358	Edgardo De Jesús Deras	X			X		
359	Delmy del Carmen Chinchilla	X			X		
360	Gerson Josué Guzmán	X			X		
361	María Concepción Ramírez	X			X		
362	Esperanza López Cuartería	X					
362.1	José Nectaly Mejía	X			X		
362.2	Juana López	X			X		
363	Joaquina Murillo Valle	X			X		
364	María Patrocinia Bueso	X			X		



INFORME DE LINEA DE BASE



365	Doris Pinto	X			X		
366	Keily Santos	X			X		
367	Yerlinn Eliut Ayestas	X			X		
368	Rafael Rojas	X			X		
369	Dina Francisca Franco	X		X	X		
370	Cuartería Doña Juanita	X					
370.1	Dilcia Nohemy Miranda	X				X	
370.2	Dunia Suyapa Sabillon	X				X	
371	Alba Irene Mejía	X			X		
372	María Nohemy Granados	X				X	
373	Lidia		X		X		
374	Lidia	X			X		
375	Wilson Miranda	X			X		
376	Bertilia Alvarado	X		X		X	
377	María Socorro Díaz Cuartería	X			X		
377.1	Damaris Antonia Contreras	X			X		
377.2	Yemerlin Melissa Contreras	X			X		
377.3	Idania Yamileth Valle	X			X		
378	Francisco Ceballos Escobar	X				X	
379	Wendy Patricia Ceballos		X		X		
380	Ernesto Cruz Arita		X		X		
381	Antonio López	X			X		
382	Ramiro Gutiérrez	X				X	
383	María Trinidad Sánchez	X				X	
384	Jesús Sánchez	X				X	
385	Isaías Sánchez Sorto	X				X	
386	Maritza Elvira Portillo		X			X	
387	María Socorro Santos		X				
388	Juana Díaz	X			X		
389	Francisco Guevara Santos	X		X	X		
390	Ivany Zuniga		X			X	
391	Wilmer Mejía	X			X		
392	Norma Lara	X			X		
393	Marcelino sarmiento Fuentes	X				X	
394	Máximo Omar Melara		X		X		
395	Oscar Enrique Licona	X			X		
396	Catalina Chinchilla	X				X	
397	Martha Gabriela Martínez	X				X	
398	Martha Elvia Rosa	X				X	
399	Nixa Johana Martínez	X				X	
400	José Ernesto Martínez	X				X	
401	María del Carmen López	X			X		
402	Amelia del Carmen Fuentes	X				X	
403	Víctor Manuel Sales	X			X		
404	María Elsa Ladino	X			X		



INFORME DE LINEA DE BASE

405	Francisco Ladino Gómez	X			X		
406	Francisco Guevara	X					
406.1	Arturo	X			X		
407	Francisco Guevara Sales	X					
407.1	Ana Patricia López	X			X		
408	María Teresa Villanueva	X			X		
409	Cruz Hernández	X				X	
410	Sabino Fernández Iglesia	X		X	X		
411	Martha Moreno		X				
412	Berta Alicia Reyes	X			X		
413	Lulo	X			X		
414	Camilo Lorenzo Cantarero	X			X		
415	Carmen Ramírez	X			X		
416	Dexirmiliano Maldonado	X			X		
417	Albertina Peña Bojorquez	X			X		
418	Orlando Gómez	X				X	
418.1	María Trinidad Gómez	X				X	
419	Yacki Gómez	X			X		
420	Vivienda del Banco		X		X		
421	Ingrid	X			X		
422	José Otoniel Melgar	X				X	
423	José Cecilio Melgar	X				X	
424	Doña Pola	X				X	
425	Bárbara Rivas	X				X	
426	Gladis Ondina Milla	X				X	
427	Dunia Alejandra Martínez	X				X	
428	José Antonio Gómez	X				X	
429	Rosa	X				X	
430	José Santos García	X			X		
431	Carlota Nataren	X			X		
432	Víctor Manuel Murillo	X			X		
433	Enrique Murillo	X			X		
434	Víctor Orellana	X			X		
435	Laura Sales	X			X		
436	Blanca Sales	X			X		
437	Melvin Antonio Caballero	X			X		
438	Melvin Antonio Caballero	X			X		
439	Melvin Rafael Caballero	X			X		
440	Eugenio Rivas	X			X		
441	Alma Rivas	X			X		
442	José Pastor Erazo	X			X		
443	Melvin Caballero	X			X		
444	Alfredo Amaya	X			X		
445	Nahum Omar Vásquez	X			X		
446	Irma Aracely Gutiérrez	X			X		



INFORME DE LINEA DE BASE

447	Bessy Guerra	X			X		
448	Juana López	X			X		
449	Melvin Caballero	X			X		
450	Jorge Ramírez	X			X		
451	Edgardo Martínez	X			X		
452	Héctor	X			X		

Descripción Edificación	#
Viviendas ocupadas	
Viviendas desocupadas	
Iglesias	
Centro Comunal	
Escuela	
Kinder	
Cesar	
Negocios	
Edificio Gubernamental	
Otras	
Total	



INFORME DE LINEA DE BASE

Levantamiento de Indicadores Socioeconómicos Identificación de viviendas por comunidad

Municipio de: Nueva Arcadia

Código:

Comunidad: Colonia Santa Rosa

N° Vivienda	Nombre de jefe de Familia	Ocupado	Desocupado	Edificio, publico Negocio/ Otro	Estado Vivienda		
					B	R	M
1	Juana Reyes	X			X		
2	Casa deshabitada		X				
3	Juana López		X				
4	Dolores Abelinda Rosa	X			X		
5	Yesica Carolina Aguilar	X			X		
6	Rita Consuela Ramos		X			X	
7	Cinthia Gabriela Lemus	X			X		
8	Jorge Isaac Reyes	X			X		
9	Victoria Morales Aguirre	X				X	
10	Gladis Isabel Ramos	X			X		
11	Juan Carlos Orellana	X			X		
12	Jony Alberto Sarmiento	X			X		
13	Iglesia			Iglesia	X		
14	Casa Deshabitada						
15	Ana Bessi Contreras	X					X
16	Alicia Pineda	X				X	
17	Luis Raúl Méndez	X				X	
18	Carlos Amaya	X					X
19	No se sabe el nombre del propietario	X			X		
20	Glendy Alvarenga	X			X		
21	Mauricio Bueso		X			X	
22	Casa Deshabitada		X			X	
23	José Iván López	X			X		
24	Sabina Pérez	X			X		
25	Carlos Erazo	X			X		
26	Doris Membreño	X				X	
27	Carlos Hernández	X			X		
28	Sandra Marlen Chávez	X			X		
29	Rigo Cantarero	X			X		
30	Edwin Claros Corea	X			X		
31	Suyapa Tabora	X			X		
32					X		
33	Héctor Nataren	X			X		
34	Casa Deshabitada		X		X		



INFORME DE LINEA DE BASE

35	Jonas Alejandro Ramírez	X			X		
36	Digna Aranda	X			X		
37	Tito	X			X		
38	Edith	X			X		
39	Norma Ferman	X				X	
40	Héctor Manuel Salvador	X				X	
41	Nelson Abrego	X			X		
42	Gustavo Magaña	X			X		
43	Héctor Javier Matamoros	X			X		
44	Juan Ángel López	X			X		
45	David Pacheco				X		
46	José D. Pacheco				X		

Descripción Edificación	#
Viviendas ocupadas	
Viviendas desocupadas	
Iglesias	
Centro Comunal	
Escuela	
Kinder	
Cesar	
Negocios	
Edificio Gubernamental	
Otras	
Total	



INFORME DE LINEA DE BASE

Levantamiento de Indicadores Socioeconómicos Identificación de viviendas por comunidad

Municipio de: Nueva Arcadia, Copan.

Código:

Comunidad: La Entrada, Colonia Vanessa

N° Vivienda	Nombre de jefe de Familia	Ocupado	Desocupado	Edificio, publico Negocio/ Otro	Estado Vivienda		
					B	R	M
16	Lidia Marina Dubón	✓			✓		
17	Johan García				✓		
18	Carmen Valle				✓		
19	Vicente Gómez				✓		
20	Dagoberto Madrid				✓		
21	Iglesia Libres Para Adorar	✓		✓	✓		
22	Elsy Monroy	✓			✓		
23	Wilmer Alexander Mejía	✓			✓		
24	Lilian Martínez	✓			✓		
25	German Chavarría	✓			✓		
26	Iglesia Puerta del Cielo	✓			✓		
27	Orlando López	✓				✓	
28	Delmy López	✓			✓		
29	Teodoro Gonzales	✓			✓		
30	Carlos Flores	✓			✓		

Descripción Edificación	#
Viviendas ocupadas	14
Viviendas desocupadas	0
Iglesias	1
Centro Comunal	0
Escuela	0
Kínder	0
Cesar	0
Negocios	0
Edificio Gubernamental	0
Otras	0
Total	



INFORME DE LINEA DE BASE

Levantamiento de Indicadores Socioeconómicos Identificación de viviendas por comunidad

Municipio de: Nueva Arcadia, Copan.

Código:

Comunidad: La Entrada, Colonia Vanessa

N° Vivienda	Nombre de jefe de Familia	Ocupado	Desocupado	Edificio, publico Negocio/ Otro	Estado Vivienda		
					B	R	M
31	Elvin Cerna	✓			✓		
32	Mohamad Shafi		✓		✓		
33	Carlos Tabora	✓					
34	Taller Pintura Memo	✓		✓	✓		
35	Alicia	✓				✓	
36	Alex Valladares	✓			✓		
37			✓		✓		
38	Carlos Alfredo García	✓			✓		
39	Eduardo Santos	✓			✓		
40	Aníbal Ponce	✓			✓		
41	Gualberto Chinchilla					✓	
42	Olga Toledo	✓			✓		
43	Denis Toledo	✓			✓		
44	Clemente Pineda	✓			✓		
45	Reyna Fuentes	✓			✓		

Descripción Edificación	#
Viviendas ocupadas	12
Viviendas desocupadas	2
Iglesias	0
Centro Comunal	0
Escuela	0
Kínder	0
Cesar	0
Negocios	1
Edificio Gubernamental	0
Otras	0
Total	



INFORME DE LINEA DE BASE

Levantamiento de Indicadores Socioeconómicos Identificación de viviendas por comunidad

Municipio de: Nueva Arcadia, Copan.

Código:

Comunidad: La Entrada, Colonia Vanessa

N° Vivienda	Nombre de jefe de Familia	Ocupado	Desocupado	Edificio, publico Negocio/ Otro	Estado Vivienda		
					B	R	M
46	Oscar Mejía	✓					
47	Antonio Posas		✓				✓
48	Wendy Lemus	✓			✓		
49	Rosely Matute	✓			✓		
50	Esteban Dubón	✓			✓		
51	Esteban Dubón		✓		✓		
52	Oscar Duron (Apartamentos)					✓	
52.1	Jorge Fuentes					✓	
52.2	Ana Patricia López	✓			✓		
53	Cuartería Sara	✓			✓		
54	Lisset Sarmiento	✓			✓		
55	Jorge Santos	✓			✓		
56	Natalia Jiménez	✓				✓	
57	Reina Leticia Paz	✓				✓	
58	Juan Carlos Zamora	✓			✓		
59	Mario Mejía	✓			✓		
60	Alfredo Hernández	✓			✓		

Descripción Edificación	#
Viviendas ocupadas	15
Viviendas desocupadas	2
Iglesias	0
Centro Comunal	0
Escuela	0
Kínder	0
Cesar	0
Negocios	0
Edificio Gubernamental	0
Otras	0
Total	



INFORME DE LINEA DE BASE

Levantamiento de Indicadores Socioeconómicos Identificación de viviendas por comunidad

Municipio de: Nueva Arcadia, Copan.

Código:

Comunidad: La Entrada, Colonia Vanessa

N° Vivienda	Nombre de jefe de Familia	Ocupado	Desocupado	Edificio, publico Negocio/ Otro	Estado Vivienda		
					B	R	M
61	Adelmo Arita	✓			✓		
62	Carlos Regalado	✓				✓	
63	Karla Hernández	✓			✓		
64	Angelina Rivera	✓				✓	
65	Carmen Galván	✓			✓		
66	Yamileth Rodríguez	✓				✓	
67	Roberto Serrano	✓			✓		
68	Jorge López (Iglesia Arca de Noé)	✓		Iglesia	✓		
69	Javier Peña	✓			✓		
70	Salvador Varela	✓			✓		
71	Karla Ulloa		✓				
72	Milton Barrera	✓				✓	
73	Teresa Barrera	✓			✓		
74	Manuel López	✓			✓		
75	Clementina Barrera	✓			✓		

Descripción Edificación	#
Viviendas ocupadas	13
Viviendas desocupadas	1
Iglesias	1
Centro Comunal	0
Escuela	0
Kínder	0
Cesar	0
Negocios	0
Edificio Gubernamental	0
Otras	0
Total	



INFORME DE LINEA DE BASE

Levantamiento de Indicadores Socioeconómicos Identificación de viviendas por comunidad

Municipio de: Nueva Arcadia, Copan.

Código:

Comunidad: La Entrada

N° Vivienda	Nombre de jefe de Familia	Ocupado	Desocupado	Edificio, publico Negocio/ Otro	Estado Vivienda		
					B	R	M
76	Cervando Alvarado	✓			✓		
77	Maritza Sarmiento	✓			✓		
78	Julio Chinchilla	✓			✓		
79	Carlos Regalado	✓			✓		
80	Prof. Alba		✓		✓		
81	Saris Calles	✓			✓		
82	Rene Madrid	✓			✓		
83	Edita Casco	✓			✓		
84	Braulio Henríquez Maldonado				✓		
85	Norma Valdivieso	✓	✓		✓		
86	Walter Guevara	✓			✓		
87	Pedro Portillo	✓			✓		
88	Oscar Mejía	✓			✓		
89	Carlos Regalado		✓		✓		
90	Jorge Cruz	✓				✓	

Descripción Edificación	#
Viviendas ocupadas	12
Viviendas desocupadas	03
Iglesias	0
Centro Comunal	0
Escuela	0
Kínder	0
Cesar	0
Negocios	0
Edificio Gubernamental	0
Otras	0
Total	15



INFORME DE LINEA DE BASE

Levantamiento de Indicadores Socioeconómicos Identificación de viviendas por comunidad

Municipio de: Nueva Arcadia, Copan.

Código:

Comunidad: La Entrada, Col. Vanessa

N° Vivienda	Nombre de jefe de Familia	Ocupado	Desocupado	Edificio, publico Negocio/ Otro	Estado Vivienda		
					B	R	M
91	María Bety Zamora	✓			✓		
92	Sayda Sánchez	✓					
93	Rosa Malia Romero		✓				
94	José Edgardo Portillo	✓			✓		
95	Jaime Castillo	✓			✓		
96	Oscar García (María Flores)	✓			✓		
97	Delmy Cartagena	✓			✓		
98	Fidel Edgardo Alvarado	✓			✓		
99							
10	Tito Madrid	✓			✓		
101	Aracely Sanabria	✓			✓		
102	Alfredo Sanabria	✓			✓		
103	Rosario Valdivieso	✓			✓		
104	Aracely Pineda	✓			✓		
105	Luis Mencía	✓			✓		

Descripción Edificación	#
Viviendas ocupadas	15
Viviendas desocupadas	1
Iglesias	0
Centro Comunal	0
Escuela	0
Kínder	0
Cesar	0
Negocios	0
Edificio Gubernamental	0
Otras	0
Total	



INFORME DE LINEA DE BASE

Levantamiento de Indicadores Socioeconómicos Identificación de viviendas por comunidad

Municipio de: Nueva Arcadia, Copan.

Código:

Comunidad: La Entrada, Col. Vanessa

N° Vivienda	Nombre de jefe de Familia	Ocupado	Desocupado	Edificio, publico Negocio/ Otro	Estado Vivienda		
					B	R	M
106	Marco Arita	✓			✓		
107	Reina Henríquez	✓			✓		
108	Jaime Ayala	✓			✓		
109	Tino León		✓		✓		
110	Julio escobar	✓			✓		
111	Lidia Esperanza Lara	✓			✓		
112	Juan José Villeda	✓			✓		
113	Víctor Bohórquez	✓			✓		
114	Armando Ortiz	✓			✓		
115	Omar Raúl Valladares	✓			✓		
116	Doris Moreira		✓		✓		
117	Elex René Gómez	✓			✓		
118	Ricardo Roberto Rosa	✓			✓		
119	René Chinchilla	✓			✓		
120	José Vicente León	✓					

Descripción Edificación	#
Viviendas ocupadas	
Viviendas desocupadas	
Iglesias	
Centro Comunal	
Escuela	
Kínder	
Cesar	
Negocios	
Edificio Gubernamental	
Otras	
Total	



INFORME DE LINEA DE BASE

Levantamiento de Indicadores Socioeconómicos Identificación de viviendas por comunidad

Municipio de: Nueva Arcadia, Copan.

Código:

Comunidad: La Entrada, Col. Vanessa

N° Vivienda	Nombre de jefe de Familia	Ocupado	Desocupado	Edificio, publico Negocio/ Otro	Estado Vivienda		
					B	R	M
121	Gloria Chavarría	✓			✓		
122	Antonio Posas	✓			✓		
123	Digna Carmelina Zelaya	✓			✓		
124	Olga Mejía	✓			✓		
125	Henry Rosa	✓			✓		
126	Armando Rosa	✓			✓		
127	Erica Muñoz	✓			✓		
128	Marvin Castillo	✓			✓		
129	Rosa Angelina Rivera	✓			✓		
130	Abogada Tania Hernández		✓				
131	Abogado Mauricio Bautista	✓			✓		
132	Edwin Edgardo Martínez	✓			✓		
133	Anner Tabora	✓			✓		
134	Javier Rosa	✓			✓		
135	Mirian Matamoros	✓			✓		

Descripción Edificación	#
Viviendas ocupadas	14
Viviendas desocupadas	01
Iglesias	0
Centro Comunal	0
Escuela	0
Kínder	0
Cesar	0
Negocios	0
Edificio Gubernamental	0
Otras	0
Total	



INFORME DE LINEA DE BASE

Levantamiento de Indicadores Socioeconómicos Identificación de viviendas por comunidad

Municipio de: Nueva Arcadia, Copan.

Código:

Comunidad: La Entrada, Col. Vanessa

N° Vivienda	Nombre de jefe de Familia	Ocupado	Desocupado	Edificio, publico Negocio/ Otro	Estado Vivienda		
					B	R	M
136	Marco Tulio Chavarría	✓			✓		
137	Fernando Rojas	✓			✓		
138	Hiley Obidia Pineda	✓			✓		
139	René Caravantes	✓			✓		
140	David Alvarado	✓			✓		
141	María Ortencia Gómez	✓				✓	
142	Sonia Aracely Calderón	✓			✓		
143	Nelly Alicia Cardoza	✓			✓		
144	María Francisca Chavarría	✓			✓		
145	Kensy Medina	✓				✓	
146	Rey Sanabria	✓				✓	
147	Jeovany Tabora		✓			✓	
148	Ondina Díaz	✓			✓		
149	Silvia Bohórquez	✓			✓		
150	Carlos García		✓		✓		

Descripción Edificación	#
Viviendas ocupadas	8
Viviendas desocupadas	2
Iglesias	0
Centro Comunal	0
Escuela	0
Kínder	0
Cesar	0
Negocios	0
Edificio Gubernamental	0
Otras	0
Total	10



INFORME DE LINEA DE BASE

Levantamiento de Indicadores Socioeconómicos Identificación de viviendas por comunidad

Municipio de: Nueva Arcadia, Copan.

Código:

Comunidad: La Entrada, Col. Vanessa

N° Vivienda	Nombre de jefe de Familia	Ocupado	Desocupado	Edificio, publico Negocio/ Otro	Estado Vivienda		
					B	R	M
151	Delmy Licona	✓			✓		
152	Cristina Lemus	✓			✓		
153	Pablo Madrid	✓			✓		
154	Pastor Aguilar Chacón	✓			✓		
155	Rigoberto Henríquez	✓			✓		
156	Santos Molina	✓			✓		
157	Norma Duron	✓			✓		
158	Sonia Henríquez	✓			✓		
159							
160	Rafael Antonio Maldonado	✓			✓		
161	Roldan Santos	✓			✓		
162				✓			
163	Plan En Honduras	✓			✓		
164	Aracely Santamaría	✓			✓		
165	Luis Salazar	✓			✓		

Descripción Edificación	#
Viviendas ocupadas	13
Viviendas desocupadas	
Iglesias	
Centro Comunal	
Escuela	
Kínder	
Cesar	
Negocios	
Edificio Gubernamental	
Otras	
Total	



INFORME DE LINEA DE BASE

Levantamiento de Indicadores Socioeconómicos Identificación de viviendas por comunidad

Municipio de: Nueva Arcadia, Copan

Código:

Comunidad: La Entrada

N° Vivienda	Nombre de jefe de Familia	Ocupado	Desocupado	Edificio, publico Negocio/ Otro	Estado Vivienda		
					B	R	M
01	Telma Alvarado	✓			✓		
02	Yolanda Hidalgo	✓			✓		
03	Carla Yessenia Mejía	✓			✓		
04	Omar Castillo	✓			✓		
05	Gladis Dubón	✓			✓		
06	Sabas Reyes	✓			✓		
07	Rodolfo Hidalgo	✓			✓		
07.1	Allan Uriel Orellana	✓			✓		
07.2	Nelson Javier Peña	✓			✓		
08	Georgina Chinchilla	✓			✓		
09	Rolando Arturo Madrid	✓			✓		
10	Ángel Argueta	✓			✓		
11	Charly Pineda	✓			✓		
12	Amanda Flores	✓		Negocio	✓		
13	Elsa Aguirre	✓			✓		
14	Mercedes Cortes	✓			✓		
15	María Petrona Paniagua	✓			✓		
16	Raquel Lara	✓			✓		
17	Manuel Rodezno	✓				✓	
17.1	Yimer Joel Contreras	✓				✓	
18	Arnulfo Caballero	✓			✓		
19	Mercedes Murcia	✓				✓	
20	Ángel Leonel García (Oneida Lagos)	✓				✓	
21	María Ramos	✓				✓	
22	Bairon	✓			✓		



INFORME DE LINEA DE BASE

Descripción Edificación	#
Viviendas ocupadas	24
Viviendas desocupadas	0
Iglesias	0
Centro Comunal	0
Escuela	0
Kínder	0
Cesar	0
Negocios	01
Edificio Gubernamental	0
Otras	0
Total	



INFORME DE LINEA DE BASE

Levantamiento de Indicadores Socioeconómicos Identificación de viviendas por comunidad

Municipio de: Nueva Arcadia

Código:

Comunidad: La Entrada

N° Vivienda	Nombre de jefe de Familia	Ocupado	Desocupado	Edificio, publico Negocio/ Otro	Estado Vivienda		
					B	R	M
23	Cintia Cruz Portillo (Romelia Cruz)	✓			✓		
24	Ana Villeda	✓			✓		
25	Mildred Villeda	✓			✓		
26	Lesbia Amaya	✓			✓		
27	Miguel Girón	✓				✓	
28	Nolvia Castillo Duarte	✓				✓	
29	Luz Marina Castillo Duarte	✓			✓		
30	Marina Guerrero	✓				✓	
31	David García	✓			✓		
32	Manuel Toledo	✓				✓	
33	Elsa Aguirre	✓				✓	
33.1	Isamar Gonzales Trochez	✓				✓	
33.2	Santiago	✓				✓	
33.3	Judith Peña	✓				✓	
34	Cándida	✓				✓	
35	Bertha	✓				✓	
35.1	Irma Angélica Mata	✓				✓	
36	Dina Portillo	✓			✓		
37	Marta Isabel Méndez	✓				✓	
38	Adela Pacheco	✓				✓	
38.1	Ignacio Pacheco	✓				✓	
39	Iris Portillo	✓			✓		
40	Ever Martínez	✓			✓		
41	Griselda Gonzales	✓					✓
42	Blanca Alicia Alonzo Solís	✓				✓	



INFORME DE LINEA DE BASE



Descripción Edificación	#
Viviendas ocupadas	25
Viviendas desocupadas	0
Iglesias	0
Centro Comunal	0
Escuela	0
Kínder	0
Cesar	0
Negocios	0
Edificio Gubernamental	0
Otras	0
Total	



INFORME DE LINEA DE BASE

Levantamiento de Indicadores Socioeconómicos Identificación de viviendas por comunidad

Municipio de: Nueva Arcadia

Código:

Comunidad: La Entrada

N° Vivienda	Nombre de jefe de Familia	Ocupado	Desocupado	Edificio, publico Negocio/ Otro	Estado Vivienda		
					B	R	M
43	Eleazar		✓				✓
44	Cesar Hernández (Zoila Gonzales)	✓				✓	
45	Miguel Ángel Portillo	✓				✓	
46	Manuel	✓				✓	
47	Ramón Gonzales (Dilcia Gonzales)	✓				✓	
48	Berta Escobar	✓			✓		
49	Carmela Ramírez Hernández	✓				✓	
50	Josué Orbe Duarte	✓			✓		
51	Kenia Alvarado	✓			✓		
52	Celso Chacón	✓			✓		
53	Iris Margot Carbajal	✓			✓		
54	Julian Portillo	✓			✓		
55	Santos García (Norma)	✓			✓		
56	Dorcas Canales	✓			✓		
57	Rolando Rivas	✓			✓		
58	Calin García	✓			✓		
59	Marco Tulio Mercado	✓					✓
60	Selvin Enrique Melgar (Toño Erazo9	✓				✓	
61	Francisco López Bonilla		✓			✓	
62	María Ilda López	✓			✓		
63	Ángel Mejía	✓			✓		
64	Antonio Flores	✓				✓	
65	Jorge Madrid (Claudia Martínez)	✓			✓		
66	Norman	✓					✓
67	German Vásquez	✓				✓	



INFORME DE LINEA DE BASE

Descripción Edificación	#
Viviendas ocupadas	23
Viviendas desocupadas	02
Iglesias	0
Centro Comunal	0
Escuela	0
Kínder	0
Cesar	0
Negocios	0
Edificio Gubernamental	0
Otras	0
Total	



INFORME DE LINEA DE BASE

Levantamiento de Indicadores Socioeconómicos Identificación de viviendas por comunidad

Municipio de:

Código:

Comunidad:

N° Vivienda	Nombre de jefe de Familia	Ocupado	Desocupado	Edificio, publico Negocio/ Otro	Estado Vivienda		
					B	R	M
68	Soila Esperanza Cueva	✓					✓
69	Melvin Enrique García	✓				✓	
70	Eugenia Gómez	✓					✓
70.1	Josefina Gómez	✓					✓
70.2	Isidra Martínez	✓					✓
71	Osman Alexander Gonzales	✓					✓
72	Pastor Hernández	✓			✓		
73	Andony Chacón		✓		✓		
74	Olga Arévalo	✓				✓	
75	Darwin Contreras	✓			✓		
76	Irvin Alexis Herrera Coto	✓				✓	
77	María Del Rosario	✓			✓		
78	Eloísa Hernández	✓				✓	
79	Dolores Zacarías	✓				✓	
79.1	Lilian Marina Tabora	✓				✓	
79.1	Maybelin Pineda	✓				✓	
79.3	Wilmer Rodríguez	✓				✓	
80	Norman Marroquín (Héctor López)	✓				✓	
80.1	Casa Deshabitada		✓			✓	
81	María Luisa Veltran	✓					✓
81.1	María Esperanza Aguilar	✓					✓
82	Luisa Mejía	✓			✓		
83	Aldo Valle	✓			✓		
84	Norman Marroquín (Doris Pineda)	✓					✓
84.1	Karen Yohana Peraza	✓					✓



INFORME DE LINEA DE BASE

Descripción Edificación	#
Viviendas ocupadas	23
Viviendas desocupadas	02
Iglesias	0
Centro Comunal	0
Escuela	0
Kínder	0
Cesar	0
Negocios	0
Edificio Gubernamental	0
Otras	0
Total	



INFORME DE LINEA DE BASE

Levantamiento de Indicadores Socioeconómicos Identificación de viviendas por comunidad

Municipio de: Nueva Arcadia, Copan

Código:

Comunidad: La Entrada

N° Vivienda	Nombre de jefe de Familia	Ocupado	Desocupado	Edificio, publico Negocio/ Otro	Estado Vivienda		
					B	R	M
85	Leoncio de Jesús Pérez	✓				✓	
86	Mirtala Castrón	✓			✓		
87	Jorge Alberto Ramírez	✓			✓		
88	Lidia Mejía		✓		✓		
89	Gloria Gutiérrez	✓			✓		
90	Ana Carranza	✓			✓		
91	María victoria Sanabria	✓			✓		
91.1	María Elsa alegría	✓			✓		
91.2	Amílcar Hernández	✓			✓		
92	Floralma Ramírez	✓					✓
93	Mario alegría	✓			✓		
94	Nelly Oralia fuentes	✓			✓		
95	Carlos Fajardo	✓			✓		
96	María Antonia caballero	✓					✓
97	Calin García	✓			✓		
98	Miguel Ángel romero	✓					✓
99	Sandra trigueros	✓			✓		
100	Nelly Oralia fuentes	✓			✓		
100.1	Santos escobar	✓					✓
100.2	Kensy Escobar	✓					✓
100.3	Leticia Maribel Alvarado Alonso	✓					✓
101	Armando Romero	✓			✓		
102	Cristian Josué García Rivera	✓				✓	
103	Oscar Ovidio Umaña	✓			✓		
104	Humberto Manueles	✓					✓



INFORME DE LINEA DE BASE

Descripción Edificación	#
Viviendas ocupadas	24
Viviendas desocupadas	01
Iglesias	0
Centro Comunal	0
Escuela	0
Kínder	0
Cesar	0
Negocios	0
Edificio Gubernamental	0
Otras	0
Total	



INFORME DE LINEA DE BASE

Levantamiento de Indicadores Socioeconómicos Identificación de viviendas por comunidad

Municipio de: Nueva Arcadia, Copan.

Código:

Comunidad: La Entrada

N° Vivienda	Nombre de jefe de Familia	Ocupado	Desocupado	Edificio, publico Negocio/ Otro	Estado Vivienda		
					B	R	M
105	Marcial Trochez	✓				✓	
106	Henry Antonio Alvarado	✓			✓		
106.1	Edar Alvarado	✓				✓	
107	Henry Alvarado	✓			✓		
108	Wilton Trochez	✓			✓		
109	Ángel Donald Zúñiga	✓			✓		
109.1	Gabriela Alvarado	✓			✓		
110	Remberto Posadas	✓			✓		
111	Adabila García	✓			✓		
112	Casa Desocupada		✓		✓		
113	Rolando Torrez García	✓			✓		
114	Telma	✓				✓	
115	Marcos López	✓			✓		
116	Alexander Cardoza	✓				✓	
117	Jorge Matute (Marlen Martínez)	✓				✓	
118	Rafael Gutiérrez	✓				✓	
119	Karina	✓				✓	
120	Leonardo Alvarado(Lilian Alvarado)	✓			✓		
121	Leonardo Alvarado		✓		✓		
122	Yeison Alvarado		✓		✓		
123	Rosa Nelly Rodríguez (Fernando)	✓					✓
124	Rut Rivera	✓			✓		
125	María de la Paz Barrera	✓			✓		
126	Josefa Rivera	✓					
127	María Reyna Melgar	✓			✓		



INFORME DE LINEA DE BASE



Descripción Edificación	#
Viviendas ocupadas	22
Viviendas desocupadas	03
Iglesias	0
Centro Comunal	0
Escuela	0
Kínder	0
Cesar	0
Negocios	0
Edificio Gubernamental	0
Otras	0
Total	



INFORME DE LINEA DE BASE

Levantamiento de Indicadores Socioeconómicos Identificación de viviendas por comunidad

Municipio de: Nueva Arcadia, Copan.

Código:

Comunidad: La Entrada

N° Vivienda	Nombre de jefe de Familia	Ocupado	Desocupado	Edificio, publico Negocio/ Otro	Estado Vivienda		
					B	R	M
128	María Santos Melgar	✓					✓
129	Manuel Flores	✓			✓		
130	Iglesia "Pentecostés del Redentor"	✓			✓		
131	Digna Yamileth Ramírez	✓					✓
132	Rosa Nelly Rodríguez	✓			✓		
133	Rosa Mayra Aguilar	✓				✓	
134	María Aguirre	✓			✓		
135	Maribel Argentina Castro	✓				✓	
136	Jaime Ramírez	✓			✓		
137	Digna		✓			✓	
138	Ulises	✓				✓	
139	Filemón Ramos	✓			✓		
140	Filemón Ramos	✓			✓		
141	Casa desocupada		✓		✓		
142	Israel Martínez (Alexander Molina)	✓			✓		
143	Israel Martínez	✓			✓		
144	Alba Leiva	✓			✓		
145	Wilson Ayala (Henry Miranda)	✓			✓		
146	María Amparo Romero	✓			✓		
147	Manuel López Mejía	✓			✓		
148	Lidia Cruz Portillo	✓			✓		
149	Karla Hidalgo	✓					✓
150	Isaías Mejía	✓			✓		
150.1	María Eloísa Pinto	✓			✓		
151	Lucía Enamorado (Ana Enamorado)	✓			✓		



INFORME DE LINEA DE BASE



Descripción Edificación	#
Viviendas ocupadas	22
Viviendas desocupadas	02
Iglesias	01
Centro Comunal	0
Escuela	0
Kínder	0
Cesar	0
Negocios	0
Edificio Gubernamental	0
Otras	0
Total	



INFORME DE LINEA DE BASE

Levantamiento de Indicadores Socioeconómicos Identificación de viviendas por comunidad

Municipio de: Nueva Arcadia, Copan.

Código:

Comunidad: La Entrada

N° Vivienda	Nombre de jefe de Familia	Ocupado	Desocupado	Edificio, publico Negocio/ Otro	Estado Vivienda		
					B	R	M
152	Apolinario Cruz	✓			✓		
153	Berta Alicia Cruz	✓			✓		
154	Saenz Peraza	✓			✓		
155	Juan Carlos Contreras		✓			✓	
156	Maximino Fuentes	✓			✓		
157	Dolores Fuentes	✓			✓		
158	Manuel Guerra	✓			✓		
159	Dunia Guerra	✓				✓	
160	José Ángel Peña	✓			✓		
161	Donaldo Zúniga	✓				✓	
162	Dinora Zúniga	✓			✓		
163	Alma Chinchilla	✓				✓	
164	Elena Guerra	✓				✓	
165	Niky Yaneth Laínez	✓			✓		
166	Duma Midiam Gómez	✓			✓		
167	Luis Antonio Díaz	✓			✓		
168	Daniel Chacón	✓			✓		
168.1	Javier Dubón	✓			✓		
168.2	Esly Yamileth Pineda	✓			✓		
168.3	Iris Samai	✓			✓		
169	Jorge Castillo	✓			✓		
170	Reynaldo Mercado	✓				✓	
171	José Donaldo Dubón Pacheco		✓		✓		
172	José Donaldo Dubón Pacheco	✓			✓		
173	Eugenio (Lilian Franco)	✓			✓		
174	Florentina Peña	✓			✓		



INFORME DE LINEA DE BASE

Descripción Edificación	#
Viviendas ocupadas	23
Viviendas desocupadas	02
Iglesias	0
Centro Comunal	0
Escuela	0
Kínder	0
Cesar	0
Negocios	0
Edificio Gubernamental	0
Otras	0
Total	



INFORME DE LINEA DE BASE

Levantamiento de Indicadores Socioeconómicos Identificación de viviendas por comunidad

Municipio de: Nueva Arcadia, Copan.

Código:

Comunidad: La Entrada, Colonia San José

N° Vivienda	Nombre de jefe de Familia	Ocupado	Desocupado	Edificio, publico Negocio/ Otro	Estado Vivienda		
					B	R	M
175	Florinda Lemus	✓			✓		
176	Elsa Aguirre	✓			✓		
177	Blanca Aguirre		✓		✓		
178	Esteban Aguirre (Brayan Mejía)	✓			✓		
179	Martínez Alvarado	✓			✓		
180	Rodolfo Pinto	✓				✓	
181	Rodrigo Pérez	✓				✓	
182	Sergia Murcia	✓			✓		
183	Fanny Ramos	✓			✓		
184	Carlos Guerra	✓			✓		
185	Ofelia Duarte	✓				✓	
186	Delmi	✓				✓	
187	Luci Duarte	✓			✓		
188	Eduardo Rivera	✓				✓	
189	Pedro Quintero	✓			✓		
190	Melvin Duque	✓				✓	
190.1	Melvin Mauricio Mejía	✓				✓	
192.2	Mary Paola Quintero	✓				✓	
190.3	Fidelia Yaquelin Ayala	✓				✓	
190.4	Arnulfo Menjivar	✓				✓	
191	Víctor Vigil	✓					✓
192	Santos Bonilla	✓				✓	
193	Alicia Ramos	✓			✓		
194	Enma Lagos	✓			✓		
195	Rolando Rivas	✓			✓		



INFORME DE LINEA DE BASE

Descripción Edificación	#
Viviendas ocupadas	24
Viviendas desocupadas	01
Iglesias	0
Centro Comunal	0
Escuela	0
Kínder	0
Cesar	0
Negocios	0
Edificio Gubernamental	0
Otras	0
Total	



INFORME DE LINEA DE BASE

Levantamiento de Indicadores Socioeconómicos Identificación de viviendas por comunidad

Municipio de:

Código:

Comunidad: Copante

N° Vivienda	Nombre de jefe de Familia	Ocupado	Desocupado	Edificio, publico Negocio/ Otro	Estado Vivienda		
					B	R	M
01			x				
02	Yansi Raquel Vigil Vásquez	x				x	
03	María Pilar Pérez	X				X	
04	José Jeremias Herrera	x				X	
05	Karla Patricia caballero Lara	X				X	
06	Jesús Omar Mejía Rivera	X				X	
07	Hugo Leonor	X				X	
08	José Santos Soriano Bellosa	X				x	
09			X				
10	Fredy Arturo Rosa Dugon	x				X	
11	Oscar Anselmo Rosa	X				X	
12	Manuel de Jesús Dugon	x				X	
13	Adonis Asael Rosa Dugon	x				X	
14	Oscar Anselmo Rosa Dugon	X				X	
15	José Ángel García	X				X	
16	José Luis Dugon Barrera	x				X	
17	José Wilmer García	X			x	X	
18	Manuel de Jesús Caballero Linares	x				X	
19	Jerson Mauricio Cabellero García	X				X	
20	José armando Dugon	X				X	
21	Juventino Franco	X				X	
22			X				
23	Dolores Alvarenga	X				X	
24	Reina Isabel Dugon	X				X	
25	Manuel de Jesús Lara	X				X	
26	José Erasmo Dugon	X				X	
27	Victor Manuel Rivas	X				X	
28	Adelayda Elizabeth Santos Pacheco	X				X	
29	José Alvaro Velásquez	x				X	
30	Edman Edgardo Velásquez	x				X	
31	Celio Hernandez	x				X	
32	Manuel de Jesús Pinto	x				X	
33	Claudia Diaz Barahona	X				X	
34	Mariano Barahona	X				X	
35	Mariano Barahona	X				X	



INFORME DE LINEA DE BASE

Descripción Edificación	#
Viviendas ocupadas	32
Viviendas desocupadas	3
Iglesias	-
Centro Comunal	-
Escuela	-
Kinder	-
Cesar	-
Negocios	-
Edificio Gubernamental	-
Otras	-
Total	35



INFORME DE LINEA DE BASE

Levantamiento de Indicadores Socioeconómicos Identificación de viviendas por comunidad

Municipio de:

Código:

Comunidad: La Roca

N° Vivienda	Nombre de jefe de Familia	Ocupado	Desocupado	Edificio, publico Negocio/ Otro	Estado Vivienda		
					B	R	M
01	María Socorro Benítez	X			X		
02	Carlos Josué Herrera	X				X	
03	Carolina Ramírez	X				X	
04	Karen Pérez	X			X		
05	Modesto Mejía	X				X	
06			X		X		
07	David Bobadilla	X			X		
08	Yolanda Barahona	X			X		
09	Andrés Peraza	X			X		
10	Octavila Henríquez	X			X		
11	Merlín Peraza	X			X		
12	Rogelia López	X				X	
13	Antonio	X				X	
14	Delmy Martínez		x		X		
15		X				X	
16	Gledy Lourdes García	X			X		
17	Erlin Magaly Santos	X			X		
18	Eufrasia Alvarado	X					X
19	Irma	X			X		
20	Otilia	X				X	
21	Abrahán Antonio Canelo	X				X	
22	José Alfredo Alvarado	X				X	
23	Martha Julia Medina	X			X		
24	Cándida Agustín	X				X	
25							
26	Apolinaria Ramírez	X				X	
27	Salvador Recinos	X			X		
28	Sonia Chinchilla	X			X		
29	Javier Recinos	X			X		
30	Sonia García	X			X		
31	Elvira Herrera	X			X		
32	Juan Ángel García	X				X	
33	Graciela Sanabria	X				X	
34	Ana Yadira Paredes	X				X	
35	Oscar Rolando Rivas	X			X		



INFORME DE LINEA DE BASE

N° Vivienda	Nombre de jefe de Familia	Ocupado	Desocupado	Edificio, publico Negocio/ Otro	Estado Vivienda		
					B	R	M
36	Vilma García	X					X
37	Iglesia La Roca	X		X	X		
38	Elías Orellana	X					X
39			X				X
40	Oscar García	X				X	
41	Pedro López	X				X	
42	Lindolfo Escobar	X				X	
43	Erlin Esmeralda Chacón	X				X	
44	María Olivia Díaz	X			X		
45	Daniel Ramírez	X				X	
46	Bertha Lidia Vargas	X			X		
47	Balneario El Cacao	X				X	
48	Martha Rivera	X			X		
49	Elvin	X				X	
50	Amada Martínez	X				X	

Descripción Edificación	#
Viviendas ocupadas	
Viviendas desocupadas	
Iglesias	
Centro Comunal	
Escuela	
Kinder	
Cesar	
Negocios	
Edificio Gubernamental	
Otras	
Total	



INFORME DE LINEA DE BASE

Listados de Jefes de Familia de Las Aldeas del Municipio

Levantamiento de Indicadores Socioeconómicos Identificación de viviendas por comunidad

Municipio de: Nueva Arcadia Copan

Código: 0413

Comunidad: Chalmecha

N° Vivienda	Nombre de jefe de Familia	Ocupado	Desocupado	Edificio, publico Negocio/ Otro	Estado Vivienda		
					B	R	M
1	Santos Alvarado	✓					✓
2	Oscar López	✓			✓		
3			✓				✓
4			✓		✓		
5			✓			✓	
6	Mayra Trochez	✓			✓		
7	Irma Bonilla	✓			✓		
8	Concepción Toro	✓			✓		
9			✓			✓	
10			✓		✓		
11	Cruz Lara	✓			✓		
12	Kenia Pineda	✓			✓		
13	Ernesto Romero	✓			✓		
14			✓			✓	
15	Sonia Erazo	✓				✓	
16	María Alfaro				✓		
17	Marlon Murillo	✓			✓		
18	Jenifer Caminos	✓			✓		
19			✓				
20			✓		✓		
21			✓			✓	
22			✓			✓	
23	Maritza Alberto	✓			✓		
24	Alexander Melgar	✓			✓		
25	Ramón Alcántara	✓				✓	
26	Rey Sarmiento	✓				✓	
27			✓				
28			✓		✓		
29			✓			✓	



INFORME DE LINEA DE BASE



30			✓			✓	
31			✓		✓		
32	María Hernández	✓				✓	
33	Victoria Calderón	✓					✓
34	Sergio Flores	✓				✓	
35	Isidro Pérez	✓				✓	
36	Lucila Ramos	✓			✓		
37			✓		✓		
38			✓			✓	

Levantamiento de Indicadores Socioeconómicos Identificación de viviendas por comunidad

Municipio de: Nueva Arcadia, Copan

Código: 0413

Comunidad: Chalmeca

N° Vivienda	Nombre de jefe de Familia	Ocupado	Desocupado	Edificio, publico Negocio/ Otro	Estado Vivienda		
					B	R	M
39	José Mejía	✓					✓
40	Alba Emilia	✓			✓		
41			✓				
42			✓				
43	Mirtalo Orellana				✓		
44	María Silvera	✓				✓	
45	Lucila Herrera	✓			✓		
46			✓				
47	Fermina López	✓					
48	Orvelina Aguilar	✓			✓		
49			✓				
50			✓				
51			✓				
52			✓				
53	Hilda Villeda	✓			✓		
54			✓				
55			✓			✓	
56			✓			✓	
57			✓				✓
58			✓		✓		
59			✓		✓		



INFORME DE LINEA DE BASE



60	Rosa Leticia	✓			✓		
61	Agustín Rodríguez	✓			✓		
62	Lilian Paz	✓			✓		
63	Lorenzo Miranda	✓			✓		
64	Dilcia Marisol	✓				✓	
65	Rosa Lidia Morales	✓				✓	
66			✓			✓	
67	Isabel Mancia	✓				✓	
68			✓				✓
69			✓			✓	
70	Examir Gutiérrez	✓				✓	
71	Domingo Flores	✓				✓	
72	Suani Portillo	✓				✓	
73			✓				✓
74			✓			✓	
75	Yamilet Murillo	✓				✓	
76			✓		✓		

Levantamiento de Indicadores Socioeconómicos Identificación de viviendas por comunidad

Municipio de: Nueva Arcadia, Copan

Código: 0413

Comunidad: Chalmecca

N° Vivienda	Nombre de jefe de Familia	Ocupado	Desocupado	Edificio, publico Negocio/ Otro	Estado Vivienda		
					B	R	M
77	Sandra Alvarado	✓			✓		
78			✓				
79			✓				
80	Liliana Vásquez	✓			✓		
81			✓			✓	
82			✓				✓
83			✓			✓	
84	María Maldonado	✓				✓	
85	José Gálvez	✓					✓
86	Rosbel Mejía	✓			✓		
87	María Castro	✓				✓	
88	Elva Guerra	✓			✓		



INFORME DE LINEA DE BASE



89	Inés Sánchez	✓				✓	
90	Lázaro Calderón	✓					✓
91	Antonio Morales	✓				✓	
92	Josefina Serrano	✓				✓	
93	Keity Deras	✓				✓	
94	Katia López	✓				✓	
95	Pedro Escobar	✓					
96	José Bocanegra	✓			✓		
97	Irma Mejía	✓			✓		
98	Manana Carranza	✓				✓	
99	Eva Sánchez	✓				✓	
100	Rosa López	✓				✓	
101	Lidia Marma	✓			✓		
102	Katerine Espinoza	✓			✓		
103	Glenda Santos	✓				✓	
104			✓				
105			✓				
106			✓				
107	Sonia Rivera	✓				✓	
108	Jeny Paz	✓				✓	
109	Patrocinia Hernández	✓				✓	
110			✓				✓
111			✓		✓		
112	Francisco Guevara	✓			✓		
113			✓			✓	
114			✓			✓	

Levantamiento de Indicadores Socioeconómicos Identificación de viviendas por comunidad

Municipio de: Nueva Arcadia, Copan

Código: 0413

Comunidad: Chalmecha

N° Vivienda	Nombre de jefe de Familia	Ocupado	Desocupado	Edificio, publico Negocio/ Otro	Estado Vivienda		
					B	R	M
115	María Ramírez	✓				✓	
116	Juan Ramírez	✓					✓
117	Jorge Rosales	✓			✓		
118	José Contreras	✓				✓	



INFORME DE LINEA DE BASE



119			✓			✓	
120	Narcisa Mejía	✓					✓
121	María Moya	✓			✓		
122	Ana Lidia Hernández	✓					
123	Carlos Calderón	✓				✓	
124	María Pérez	✓				✓	
125			✓				
126			✓				
127			✓			✓	
128	Eucevia Perdomo	✓					
129	Juventina Rivera	✓					✓
130	Juana Canelo	✓			✓		
131	Marcos Ríos	✓				✓	
132	Héctor Pineda	✓			✓		
133	Simona Median		✓			✓	
134	José Escobar		✓			✓	
135	Juan Gutiérrez		✓		✓		
136	Sergio Gutiérrez		✓			✓	
137	Denis Mejía		✓		✓		
138			✓				
139			✓				
140	Hugo Flores	✓				✓	
141	Lorenzo Flores		✓		✓		
142	Delmi Flores	✓				✓	
143	Víctor Escobar	✓				✓	
144	Rosa Solorsalo	✓				✓	
145	Alba Luz	✓				✓	
146	Ovidio López	✓				✓	
147	Juliana López	✓					✓
148			✓				
149			✓				
150	María Contreras	✓					✓
151			✓				
152			✓				

**Levantamiento de Indicadores Socioeconómicos
Identificación de viviendas por comunidad**

Municipio de: Nueva Arcadia, Copan
Código: 0413



INFORME DE LINEA DE BASE



Comunidad: Chalmeca

N° Vivie nda	Nombre de jefe de Familia	Ocupado	Deso cupado	Edificio, publico Negocio/ Otro	Estado Vivienda		
					B	R	M
153			✓			✓	
154	Miguel Calles	✓				✓	
155	Victor Ventura	✓					✓
156			✓				
157			✓				
158			✓				
159			✓				
160	Elías Bellosa	✓				✓	
161	Dolores Deras	✓					✓
162	Victoriano Deras	✓					✓
163	Ewin Alvarado	✓				✓	
164	Jonathan Vega	✓					✓
165	María Mejía	✓					✓
166	Danilo Ventura	✓					✓
167	David Santos	✓			✓		
168			✓				
169			✓				
170	José Hernández	✓				✓	
171	Mauricio López	✓			✓		
172	Dionicio Montejo	✓				✓	
173	Dorila Díaz	✓			✓		
174	Carlos Villanueva	✓			✓		
175	Eduardo Quintanilla	✓				✓	
176			✓				
177			✓				
178	Bernardo Santos	✓				✓	
179	Jorge Barrera	✓				✓	
180			✓				
181			✓				
182			✓				
183	Concepción Suarez	✓				✓	
184	Manuel Alvarado	✓				✓	
185	Yesi Carranza	✓				✓	
186	Wilmer Hernández	✓			✓		
187	Virginia Santamaría	✓					



INFORME DE LINEA DE BASE



188			✓			✓	
189	María Santos	✓				✓	
190	Victoria Contreras	✓			✓		

Levantamiento de Indicadores Socioeconómicos Identificación de viviendas por comunidad

Municipio de: Nueva Arcadia, Copan

Código: 0413

Comunidad: Chalmeca

N° Vivienda	Nombre de jefe de Familia	Ocupado	Desocupado	Edificio, publico Negocio/ Otro	Estado Vivienda		
					B	R	M
191	María Gutiérrez	✓			✓		
192	Elías Guerra	✓				✓	
193	José Guillerma	✓			✓		
194	Juan Pineda	✓					
195			✓				
196			✓				
197	María Hernández	✓			✓		
198	María Ramírez	✓				✓	
199	Marta Ortega	✓			✓		
200	Amparo Contreras	✓				✓	
201			✓				
202			✓				
203			✓				
204			✓				
205	Gabriel Ventura	✓			✓		
206	Osman López	✓				✓	
207	Manuel Martínez	✓				✓	
208	Said Mejía	✓			✓		
209	Luis Peraza	✓			✓		
210	Nelson Ventura	✓			✓		
211			✓				
212			✓				
213	David Santos	✓			✓		
214	Gilberto López	✓			✓		
215	Abdías Lara	✓				✓	
216	Domitila Mejía	✓				✓	
217	Adali Zales	✓				✓	



INFORME DE LINEA DE BASE



218	María Barrera	✓				✓	
219	Emilio Barrera	✓			✓		
220	Melvin Hernández	✓				✓	
221	Jaime Barrera	✓			✓		
222	Felipe Barrera	✓				✓	
223	María Rodezno	✓				✓	
224	José Flores	✓			✓		
225			✓				
226			✓				
227			✓				
228			✓				

Levantamiento de Indicadores Socioeconómicos Identificación de viviendas por comunidad

Municipio de: Nueva Arcadia, Copan
Código: 0413
Comunidad: Chalmeca

N° Vivienda	Nombre de jefe de Familia	Ocupado	Desocupado	Edificio, publico Negocio/ Otro	Estado Vivienda		
					B	R	M
229	Blanca Tabora	✓			✓		
230	María Mejía	✓			✓		
231	Rony Santamaría	✓			✓		
232	Oscar Quintanilla	✓				✓	
233	Luis Ortega	✓			✓		
234	Erika Santamaría	✓				✓	
235	Cliover Gutiérrez	✓			✓		
236	María Tabora	✓			✓		
237	Damaris Amador	✓			✓		
238	María Yoselyn	✓				✓	
239	Rosa Cortes	✓			✓		
240	Henry Acosta	✓			✓		
241	Victoria López	✓			✓		
242	Emérita Rivera	✓			✓		
243	Fany Madrid	✓				✓	
244	Fany Escobar	✓				✓	
245	Marlen Zamora	✓				✓	
246			✓				
247			✓				



INFORME DE LINEA DE BASE



248			✓				
249			✓				
250	María Bautista	✓					✓
251	Paola Bonilla	✓					✓
252	Ignacia Castro	✓				✓	
253	María Olivia	✓				✓	
254	Keilyn Lara	✓			✓		
255	Juana Orellana	✓				✓	
256			✓				
257			✓				
258	Gloria Guerra	✓			✓		
259	German Francisco	✓				✓	
260	German Bueso	✓				✓	
261	Ricardo Hernández	✓			✓		
262	Roció Alfaro	✓			✓		
263	Lalo Peraza	✓				✓	
264	Merlín Orellana	✓				✓	
265	Isabel Alfaro	✓				✓	
266	Nuny García	✓				✓	

Levantamiento de Indicadores Socioeconómicos Identificación de viviendas por comunidad

Municipio de: Nueva Arcadia, Copan
Código: 0413
Comunidad: Chalmecca

N° Vivienda	Nombre de jefe de Familia	Ocupado	Desocupado	Edificio, publico Negocio/ Otro	Estado Vivienda		
					B	R	M
267	María Ayala	✓				✓	
268	Nely Calderón	✓				✓	
269			✓				
270			✓				
271			✓				
272			✓				
273			✓				
275	María Murillo	✓			✓		
276	Josefa Bautista	✓			✓		
277	María Elena	✓			✓		
278	José Membreño	✓				✓	



INFORME DE LINEA DE BASE



279	Sandra Bonilla	✓			✓		
280	Gladis Franco	✓			✓		
281	María Alfaro	✓			✓		
282	Hernan Argueta	✓				✓	
283	Rosa Soriano	✓				✓	
284	Gloria Zamora	✓					✓
285			✓				
286			✓				
287			✓				
288	Mirna Lemus	✓			✓		
289	Keila Vásquez	✓					✓
290	María Luisa	✓				✓	
291	Denia Carranza	✓			✓		
292	Benigno Sarmiento	✓			✓		
293	Alicia Morales	✓				✓	
294	Linda Chacón	✓			✓		
295	Osman Alcántara	✓				✓	
296	José Miranda	✓			✓		
297	Ana Vargas	✓				✓	
298	Clementido Lara	✓				✓	
299	Elena Rivera	✓				✓	
300	Adelino Morales	✓			✓		
301	Carlos Peralta	✓			✓		
302	María Reyes	✓				✓	
303	María Bubón	✓				✓	
304	Amílcar Guzmán	✓			✓		
305	Mirian Mejía	✓				✓	

Levantamiento de Indicadores Socioeconómicos Identificación de viviendas por comunidad

Municipio de: Nueva Arcadia, Copan
Código: 0413
Comunidad: Chalmecca

N° Vivienda	Nombre de jefe de Familia	Ocupado	Desocupado	Edificio, publico Negocio/ Otro	Estado Vivienda		
					B	R	M
306	Oveniel Barrientos	✓				✓	
307	Gledin Aguilar	✓			✓		
308	Porfirio Alvarado	✓				✓	



INFORME DE LINEA DE BASE



309	Manuel López	✓			✓		
310	Mileydi Alvarado	✓			✓		
311	Santos Alfaro	✓			✓		
312	Denis Miranda	✓			✓		
313	Reyna Soriano	✓				✓	
314	Hilda Toro	✓			✓		
315	José Varela	✓				✓	
316	María Santos	✓			✓		
317			✓				
318			✓				
319			✓				
320	Catalina Cruz	✓				✓	
321	Catalino Pineda	✓				✓	
322	Rene Pineda	✓				✓	
323	Alduvi Pineda	✓			✓		
324	José Flores	✓				✓	
325	Anastasio Varela	✓			✓		
326	María López	✓				✓	
327	Maritza Morales	✓			✓		
328	Lorena Carranza	✓				✓	
329	Reyna Maldonado	✓					✓
330	Isidro Sánchez	✓			✓		
331	Ingrid Paz	✓				✓	
332	Gloria Maldonado	✓				✓	
333	Arnulfo Cruz	✓			✓		
334	Evidalia Melgar	✓				✓	
335	Matea Galdámez	✓				✓	
336	Kely Zamora	✓			✓		
337	Rosa Vargas	✓				✓	
338			✓				
339			✓				
340	Enma Arita						
341			✓				
342			✓				
343			✓				

Levantamiento de Indicadores Socioeconómicos Identificación de viviendas por comunidad

Municipio de: Nueva Arcadia, Copan



INFORME DE LINEA DE BASE



Código: 0413
Comunidad: Chalmeca

N° Vivienda	Nombre de jefe de Familia	Ocupado	Desocupado	Edificio, publico Negocio/ Otro	Estado Vivienda		
					B	R	M
344	Lesvi Vásquez	✓				✓	
345	Floralma Martínez	✓				✓	
346	Arturo Pineda	✓			✓		
347	Yanela Miranda	✓			✓		
348			✓				
349			✓				
350			✓				
351			✓				
352	Lidia Sarmiento	✓			✓		
353	Ofelia Pineda	✓			✓		
354	María Reyes	✓				✓	
355	Dolores Menjivar	✓				✓	
356	Irma Contreras	✓				✓	
357	Lilian Chacón	✓				✓	
358	Abel Vásquez	✓			✓		
359			✓				
360			✓				
361			✓				
362	Zoila Maldonado	✓					✓
363	Isrrael Portillo	✓				✓	
364	José Castañeda	✓				✓	
365	Mario Martínez	✓			✓		
366	María Aguilar	✓			✓		
367	Marcos Franco	✓				✓	
368	Alex López	✓			✓		
369	Antenia López	✓					✓
370	Melitina Pineda	✓			✓		
371	María Aceituno	✓			✓		
372			✓				
374			✓				
375	María Martínez	✓			✓		
376	Julio Pacheco	✓				✓	
377			✓				
378			✓				



INFORME DE LINEA DE BASE



379			✓				
380	Dunia Yamilet	✓			✓		
381	María Moreno	✓			✓		
382	Karen Romero	✓			✓		

Levantamiento de Indicadores Socioeconómicos Identificación de viviendas por comunidad

Municipio de: Nueva Arcadia, Copan

Código: 0413

Comunidad: Chalmeca

N° Vivienda	Nombre de jefe de Familia	Ocupado	Desocupado	Edificio, publico Negocio/ Otro	Estado Vivienda		
					B	R	M
383	María Castañeda	✓			✓		
384	María Hernández	✓				✓	
385	Flor Lara	✓			✓		
386	Marilú López	✓			✓		
387	Juan Granados	✓			✓		
388	Norma Contreras	✓			✓		
389			✓				
390			✓				
391			✓				
392	Dilcia Pérez	✓				✓	
393	María Alfaro	✓			✓		
394	José Chávez	✓				✓	
395	Sonia Viruta	✓			✓		
396			✓				
397			✓				
398	María Lara	✓				✓	
399			✓				
400			✓				
401			✓				
402			✓				
403	Bessy Alfaro	✓			✓		
404	Heidy Herrera	✓				✓	
405	Selvin Sarmiento	✓			✓		
406	Jorge Chávez	✓			✓		
407	Amparo Castañeda	✓			✓		
408	Sandra Romero	✓				✓	



INFORME DE LINEA DE BASE

409			✓				
410			✓				
411	Mirna Chinchilla	✓			✓		
412	Karla Amador	✓			✓		
413	Claudia Guzmán	✓			✓		
414	Alejandrina Franco	✓			✓		
415	Kenia Aguilar	✓				✓	
416	Cesia Lara	✓				✓	
417			✓				
418			✓				
419			✓				
420			✓				

Levantamiento de Indicadores Socioeconómicos Identificación de viviendas por comunidad

Municipio de: Nueva Arcadia, Copan

Código: 0413

Comunidad: Chalmeca

Nº Vivienda	Nombre de jefe de Familia	Ocupado	Desocupado	Edificio, publico Negocio/ Otro	Estado Vivienda		
					B	R	M
421	Mirna Espinoza	✓			✓		
422	Mauro Enamorado	✓				✓	
423	Tomasa Santos	✓				✓	
424	Gladis Carranza	✓				✓	
425	Sonia Maldonado	✓			✓		
426	Noemí Cruz	✓				✓	
427	Hidalia Santos	✓			✓		
428	Mingo Chávez	✓			✓		
429	Gladis Santos	✓			✓		
430	Marta Pérez	✓			✓		
431	Anabel Guerra	✓			✓		
432			✓				
433			✓				
434			✓				
435			✓				
436			✓				
437			✓				
438			✓				



INFORME DE LINEA DE BASE



439			✓				
440			✓				
441	Carmela Varela	✓				✓	
442	Rut López	✓			✓		
443	Karen Amador	✓				✓	
444	Ovidio Portillo	✓				✓	
445	Silverio Díaz	✓			✓		
446	Héctor Cruz	✓			✓		
447	Catalina Herrera	✓				✓	
448	Edvin Peraza	✓			✓		
449			✓				
450			✓				
451			✓				
452	Teodoro León	✓			✓		
453	Rosa Delia Lemus	✓			✓		
454	Deisy Anay	✓			✓		
455	Doris Barhica	✓			✓		
456	Alba Lara	✓			✓		
457			✓				
458			✓				

Levantamiento de Indicadores Socioeconómicos Identificación de viviendas por comunidad

Municipio de:

Código:

Comunidad:

Nº Vivienda	Nombre de jefe de Familia	Ocupado	Desocupado	Edificio, publico Negocio/ Otro	Estado Vivienda		
					B	R	M
459	María A. Portillo	✓			✓		
460	Amanda Santos	✓				✓	
461	Liliana Rivera	✓			✓		
462	Rosa Vásquez	✓				✓	
463	María Dominga León	✓				✓	
464	Elvia Rivera	✓				✓	
465	Elida López	✓				✓	
466	Jorge Cobos	✓			✓		
467	Bernardo León	✓			✓		
468			✓				



INFORME DE LINEA DE BASE



469			✓				
470			✓				
471			✓				
472	María Martínez	✓			✓		
473	Marta Chacón	✓				✓	
474	Karla Amador	✓				✓	
475	Gladis Flores	✓					✓
476			✓				
477			✓				
478			✓				
479	Telma León	✓			✓		
480	María Dolores Sanabria	✓			✓		
481	Oscar Valladares	✓			✓		
482	Carlos Orellana	✓			✓		
483	Delsy Reyes	✓			✓		
484	Brenda Sarmiento	✓			✓		
485	Gabriel Trochez	✓			✓		
486	María Dersy Hernández	✓			✓		
487			✓				
488			✓				
489			✓				
490	María Santos D.	✓				✓	
491	Magdalena Alfaro	✓			✓		
492	José Benites	✓				✓	
493	Carlos Licon	✓			✓		
494	Feliciano Villeda	✓					
495			✓				
496			✓				

Levantamiento de Indicadores Socioeconómicos Identificación de viviendas por comunidad

Municipio de:

Código:

Comunidad:

N° Vivienda	Nombre de jefe de Familia	Ocupado	Desocupado	Edificio, publico Negocio/ Otro	Estado Vivienda		
					B	R	M
497	José Erazo	✓			✓		
498	Marcos Bueso	✓					✓



INFORME DE LINEA DE BASE



499	Teresa Morazán	✓			✓		
500	José Santos	✓			✓		
501			✓				
502			✓				
503			✓				
504	María E. Oliva	✓				✓	
505	José M. López	✓				✓	
506	Carlos Reyes	✓			✓		
507	Margarita Cobos	✓			✓		
508			✓				
509			✓				
510			✓				
511	Marco Tulio Morales	✓			✓		
512	Rafael A. López	✓			✓		
513			✓				
514	Walter López	✓			✓		
515	Julia Yadira Rivera	✓				✓	
516	Mirlin V. Bemos	✓			✓		
517			✓				
518			✓				
519	Juana Cárdena	✓				✓	
520	Juan Contreras	✓				✓	
521	Abraam López	✓				✓	
522	Héctor O. Trochez	✓				✓	
523	Sonia N. López	✓					✓
524	María G. Portillo	✓				✓	
525	Elsa M. Perdomo	✓			✓		
526	José Luis Hernández	✓			✓		
527			✓				
528			✓				
529			✓				
530	Eduardo Bonilla	✓				✓	
531			✓				
532			✓				
533			✓				
534			✓				

**Levantamiento de Indicadores Socioeconómicos
Identificación de viviendas por comunidad**



INFORME DE LINEA DE BASE



Municipio de: Nueva Arcadia

Código: 0413

Comunidad: Chalmeca

N° Vivienda	Nombre de jefe de Familia	Ocupado	Desocupado	Edificio, publico Negocio/ Otro	Estado Vivienda		
					B	R	M
535	Cesar Gomes	✓			✓		
536	Rosa Lina Sarmiento	✓				✓	
537	Dany Barrientos	✓				✓	
538	Marta Lorena Calderón	✓				✓	
539	María Rosales	✓				✓	
540	Cirilo Rivera	✓				✓	
541	Karen López	✓			✓		
542	Aracely Casco	✓			✓		
543	Evelin Yoselin	✓			✓		
544			✓				
545			✓				
546			✓				
547			✓				
548			✓				
549	Cintia Alvarado	✓			✓		
550	Rosa Linda Castañeda	✓			✓		
551	María Pérez	✓				✓	
552	Gonzalo Brand	✓				✓	
553	María Suyapa Vía Corta	✓				✓	
554	María Vega	✓				✓	
555	María F. Miranda	✓				✓	
556	Marco Antonio Chacón	✓			✓		
557	Carlos Maldonado	✓			✓		
558	Rosibel Mejía	✓					✓
559	Karla Anabel Bautista	✓				✓	
560	Miguel Rivera	✓			✓		
561			✓				
562			✓				
563			✓				
564			✓				
565			✓				
566			✓				



INFORME DE LINEA DE BASE



567	Rolando Escobar	✓				✓	
568	Lourdes Soriano	✓				✓	
569	Margarita Franco	✓				✓	
570			✓				
571			✓				
572			✓				

Levantamiento de Indicadores Socioeconómicos Identificación de viviendas por comunidad

Municipio de: Nueva Arcadia, Copan

Código: 0413

Comunidad: Chalmeca

N° Vivienda	Nombre de jefe de Familia	Ocupado	Desocupado	Edificio, publico Negocio/ Otro	Estado Vivienda		
					B	R	M
573	Julia Santos	✓				✓	
574	Yaneth Deras	✓				✓	
575	Delmi Carranza	✓			✓		
576	José Vásquez	✓			✓		
577			✓				
578			✓				
579	Gloria Arita	✓			✓		
580			✓				
581			✓				
582			✓				
583	Emiliano Deras	✓				✓	
584	Dilcia Pineda	✓					✓
585	Belkis Mejía	✓				✓	
586	Lupita Fernández	✓					✓
587	Delfina Lara	✓				✓	
588			✓				
589			✓				
590			✓				
591			✓				
592			✓				
593			✓				
594	Rubén Velásquez	✓				✓	
595	José Velásquez	✓				✓	
596	Maritza Miranda	✓				✓	



INFORME DE LINEA DE BASE



597	Soralina Corea	✓				✓	
598			✓				
599			✓				
600			✓				
601			✓				
602			✓				
603	Iris Velásquez	✓					✓
604	María Maldonado	✓				✓	
605			✓				
606	Reina Maldonado	✓				✓	
607	María Rodríguez	✓				✓	
608			✓				
609			✓				
610			✓				

Levantamiento de Indicadores Socioeconómicos Identificación de viviendas por comunidad

Municipio de: Nueva Arcadia, Copan

Código: 0413

Comunidad: Chalmeca

Nº Vivie nda	Nombre de jefe de Familia	Ocupado	Deso cupado	Edificio, publico Negocio/ Otro	Estado Vivienda		
					B	R	M
611	Lesly Pineda	✓				✓	
612	María Miranda	✓				✓	
613	José Maldonado	✓					✓
614			✓				
615			✓				
616	Ernesto Chacón	✓					✓
617	Rufina Morales	✓					✓
618	Olga Maldonado	✓				✓	
619			✓				
620			✓				
621			✓				
622			✓				
623	Julio Romero	✓				✓	
624	Elsa Pineda	✓				✓	
625	Domingo Orellana	✓					✓
626							



INFORME DE LINEA DE BASE



627							
628							
629							
630	María Cruz Contreras	✓					✓
631	Eucebia Rivera	✓				✓	
632	Eva Rivera	✓				✓	
633	Eusebia Amaya	✓				✓	
634	Manuel Antonio López	✓				✓	
635	Marta Esmeralda Peraza	✓				✓	
636	María del Carmen	✓				✓	
637	Gladis Pacheco	✓				✓	
638	Mirian Escobar	✓				✓	
639	Suyapa Carranza	✓					✓
640			✓				
641			✓				
642	Blanca Sarmiento	✓				✓	
643	Luis A. Pacheco	✓				✓	
644	Roselia Bautista		✓				
645			✓				
646			✓				
647	Serafina Rivera	✓				✓	
648	Manuel Contreras	✓				✓	

Levantamiento de Indicadores Socioeconómicos Identificación de viviendas por comunidad

Municipio de: Nueva Arcadia, Copan
Código: 0413
Comunidad: Chalmeca

N° Vivienda	Nombre de jefe de Familia	Ocupado	Desocupado	Edificio, publico Negocio/ Otro	Estado Vivienda		
					B	R	M
649							
650							
651							
652	Elisa Contreras	✓				✓	
653	Leonardo Vega	✓				✓	
654	Rosendo Rivera	✓				✓	
655	Juan Antoni Gonzales	✓			✓		
656	Héctor Guevara	✓			✓		
657	María Narcisa Herrera	✓			✓		



INFORME DE LINEA DE BASE



658	María M. Rivera	✓			✓		
659	Adela Emérita Guevara	✓			✓		
660	María Cruz Chacón	✓			✓		
661			✓				
662			✓				
663			✓				
664			✓				
665			✓				
666	María Estela Gómez	✓				✓	
667	María Lilian Carranza	✓			✓		
668	María R. Vega	✓				✓	
669	Mirian Navarrete	✓			✓		
670	Reina Lara	✓				✓	
671	Karla Marisol	✓				✓	
672	María Amador	✓			✓		
673	María Juana López	✓				✓	
674	Delia Rivera Franco	✓			✓		
675	Otilio Colindres	✓			✓		
676	Alejandro Alarcón	✓			✓		

Descripción Edificación	#
Viviendas ocupadas	
Viviendas desocupadas	
Iglesias	
Centro Comunal	
Escuela	
Kinder	
Cesar	
Negocios	
Edificio Gubernamental	
Otras	
Total	



INFORME DE LINEA DE BASE

Levantamiento de Indicadores Socioeconómicos Identificación de viviendas por comunidad

Municipio de: Nueva Arcadia Copan

Código:

Comunidad: San Marcos

N° Vivienda	Nombre de jefe de Familia	Ocupado	Desocupado	Edificio, publico Negocio/ Otro	Estado Vivienda		
					B	R	M
1	Paulino Mancilla	X					
2	Ricardo Vásquez	X					
3	Walter Aragón						
4	Candelaria Contreras	X					
5	José Flores						
6	Yaqui Contreras						
7	Edwin Contreras	X					
8	Iglesia						
9	Marvin Torres	X					
10	José Guardado	X					
11	Comunal	X					
12	Orbelina Martínez	X					
13	Ángel Hernández	X					
14	José Alexander Pérez	X					
15	Juan Pablo Guardado	X					
16							
17	Gilberto Morales	X					
18	Cándido M. Contreras	X					
19							
20	Pedro Quintanilla	X					
21							
22							
23	Marco Antonio Vásquez	X					
24	Escuela						
25	Feliciano Torres	X					
26	Darlin Carmelo Oliva	X					
27	Orfilia Quintanilla		X				
28	Luis Edgardo Rodríguez	X					
29	Saturdino Ramírez Orellana	X					
30	Tomas Franco Herrera	X					
31	Sindi Sarai Hernández	X					



INFORME DE LINEA DE BASE

Descripción Edificación	#
Viviendas ocupadas	
Viviendas desocupadas	
Iglesias	
Centro Comunal	
Escuela	
Kínder	
Cesar	
Negocios	
Edificio Gubernamental	
Otras	
Total	



INFORME DE LINEA DE BASE

Levantamiento de Indicadores Socioeconómicos Identificación de viviendas por comunidad

Municipio de: Nueva Arcadia

Código:

Comunidad: Las Conchas

N° Vivienda	Nombre de jefe de Familia	Ocupado	Desocupado	Edificio, publico Negocio/ Otro	Estado Vivienda		
					B	R	M
1	Dominga Ramos	X					
2	Armando Rivera	X					
3	Erlindo España		X				
4	Humberto Lemus	X					
5	Carlos Talabera		X				
6	Luis Pacheco		X				
7	Juan López		X				
8	Paulino Contreras		X				
9	Gonzalo López	X				X	X
10	María Magdalena López	X				X	
11	Demetrio García		X				
12	Valeriano	X					X
13	Tiodo Serrano		X				
14	Gerlin Omar Mena	X					
15	Tomasa Miranda	X					
16	Ramón Ramírez	X					
17	Santos Hernández	X				X	X
18	Felicito Alvarado		X				
19	Ermes Espinoza	X					
20	Enemensio Santos	X					X
21	José Elías Vargas	X				X	
22	Miguel Guevara	X					
23	Neptaly Membreño	X				X	
24	Felicito Gómez	X					
25	Santos Hernández	X					X
26	Santos Hernández		X			X	
27	Francisco López	X			X		
28	Salvador Hernández	X				X	
29	Melvin Hernández	X					
30	Alejandro Hernández	X					
31	Escuela			Escuela			
32	Sergio Hernández	X					
33	Diego Armando García	X					X
34	Salvador Gómez	X					X
35	Alejandrina García		X				



INFORME DE LINEA DE BASE

36	Iglesia			Iglesia			
37	Alejandro García	X					
38	Iglesia Católica			Iglesia			
39	Irma Suyapa García	X				X	
40	Alejandro García	X				X	
41	Rosibel Hernández	X				X	
42	Elvin Morazán		X				
43	Eugenio Gutiérrez	X					

Descripción Edificación	#
Viviendas ocupadas	29
Viviendas desocupadas	11
Iglesias	2
Centro Comunal	0
Escuela	1
Kinder	0
Cesar	0
Negocios	0
Edificio Gubernamental	0
Otras	0
Total	43

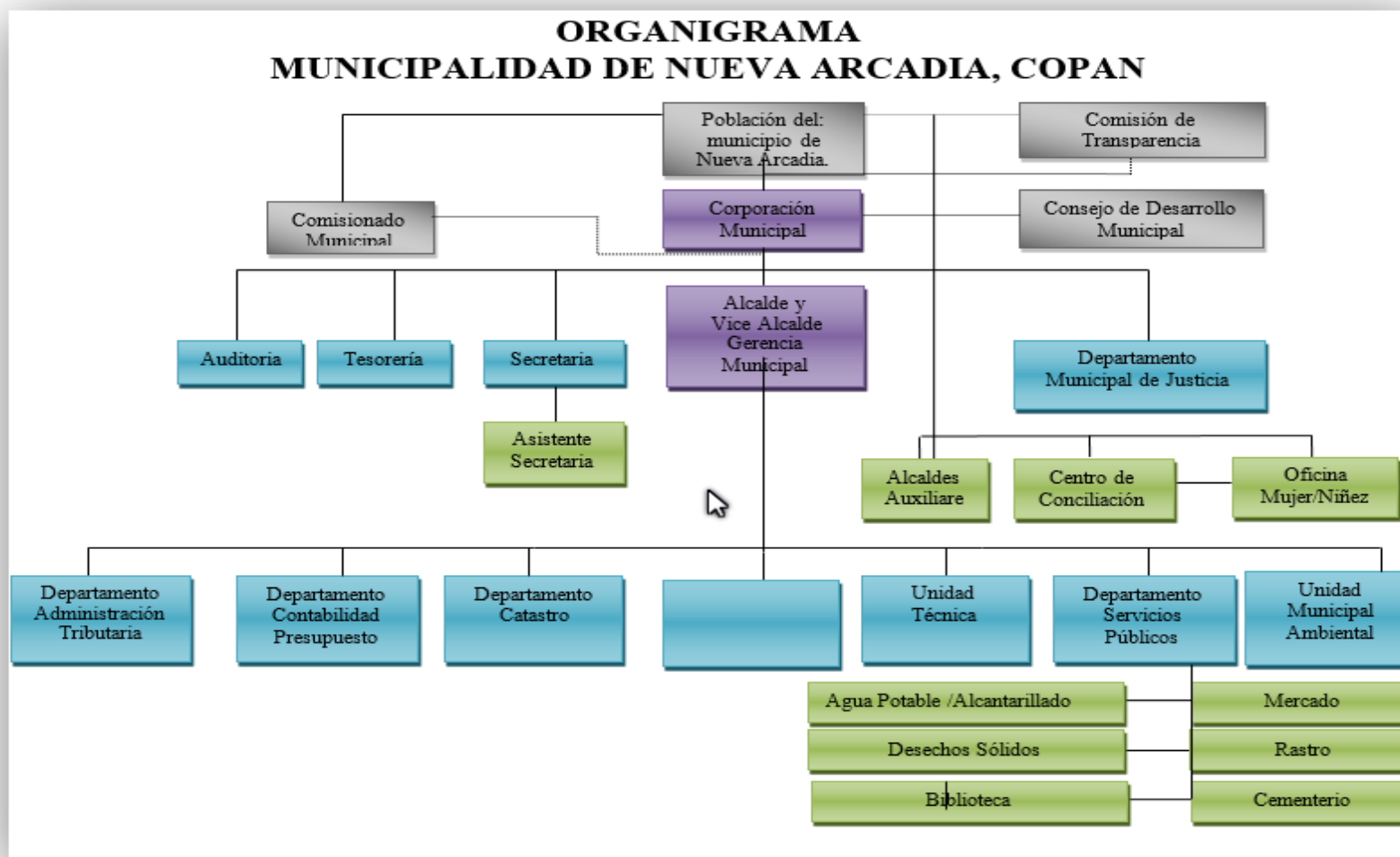


INFORME DE LINEA DE BASE

ANEXO #14

Municipalidad de Nueva Arcadia, Copán.

Organigrama de La Municipalidad.





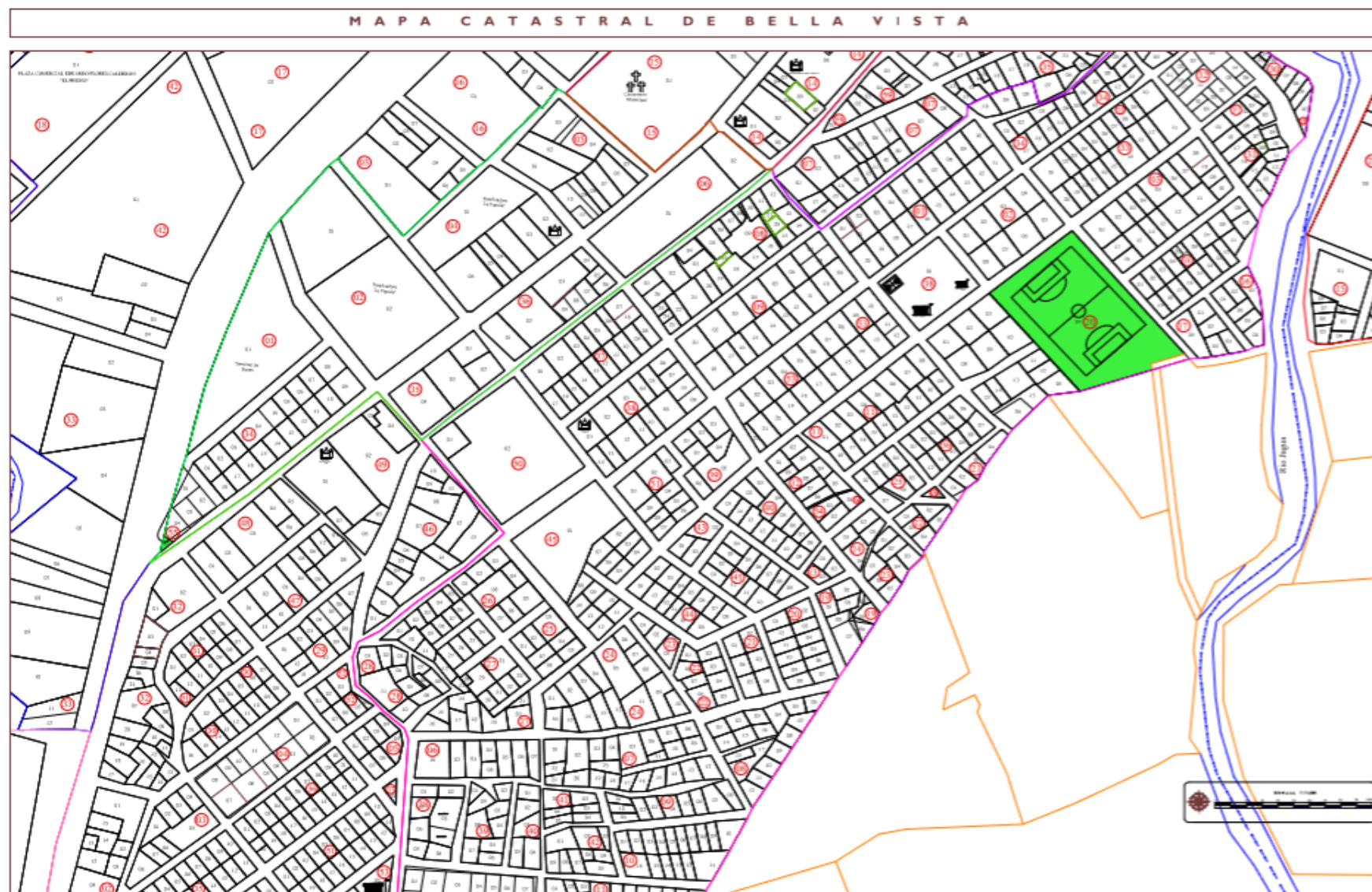
INFORME DE LINEA DE BASE

ANEXO #15

Municipalidad de Nueva Arcadia, Copán.

Croquis Censales.

Croquis de Barrios y Colonias de La Entrada

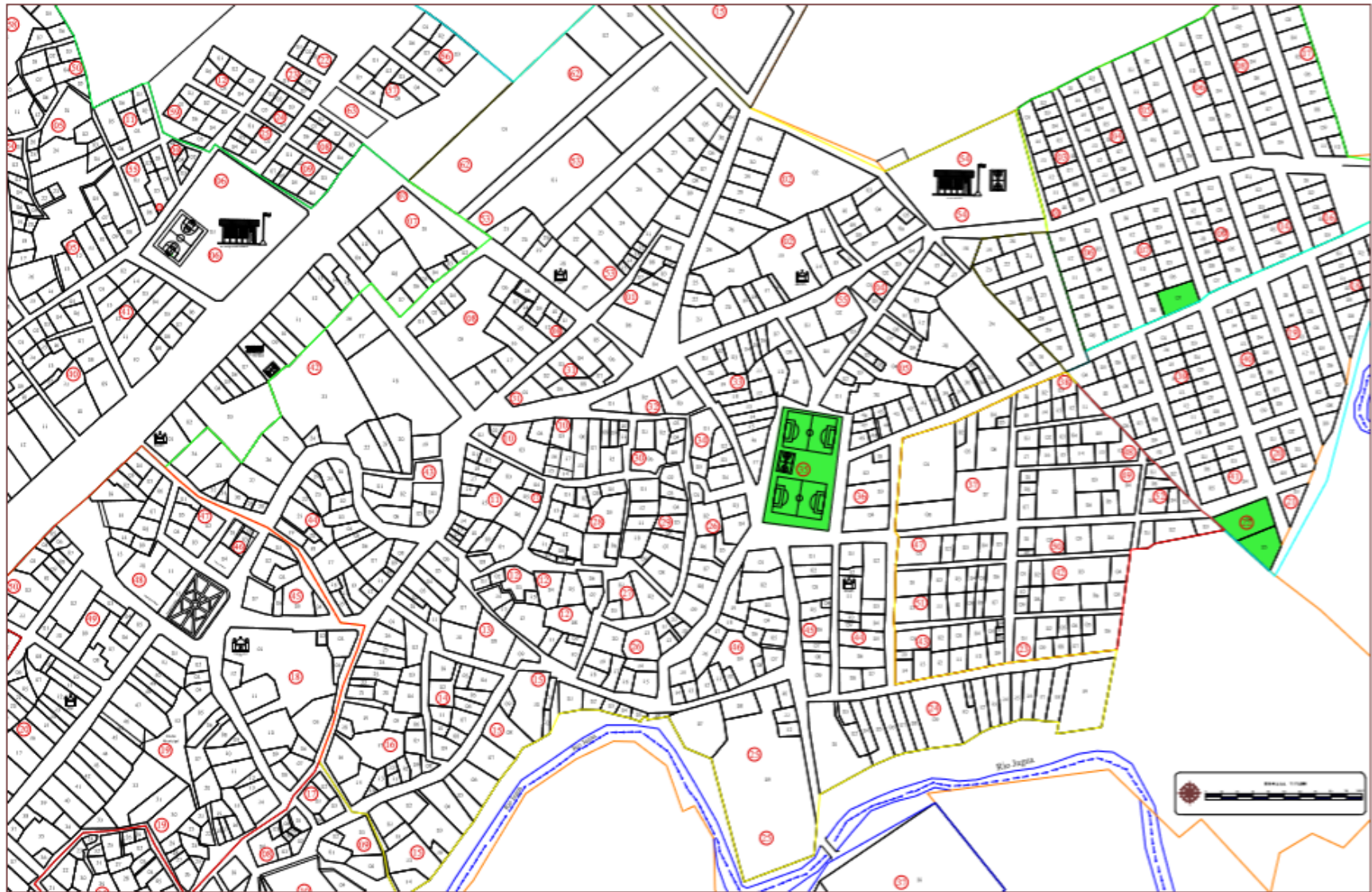




INFORME DE LINEA DE BASE



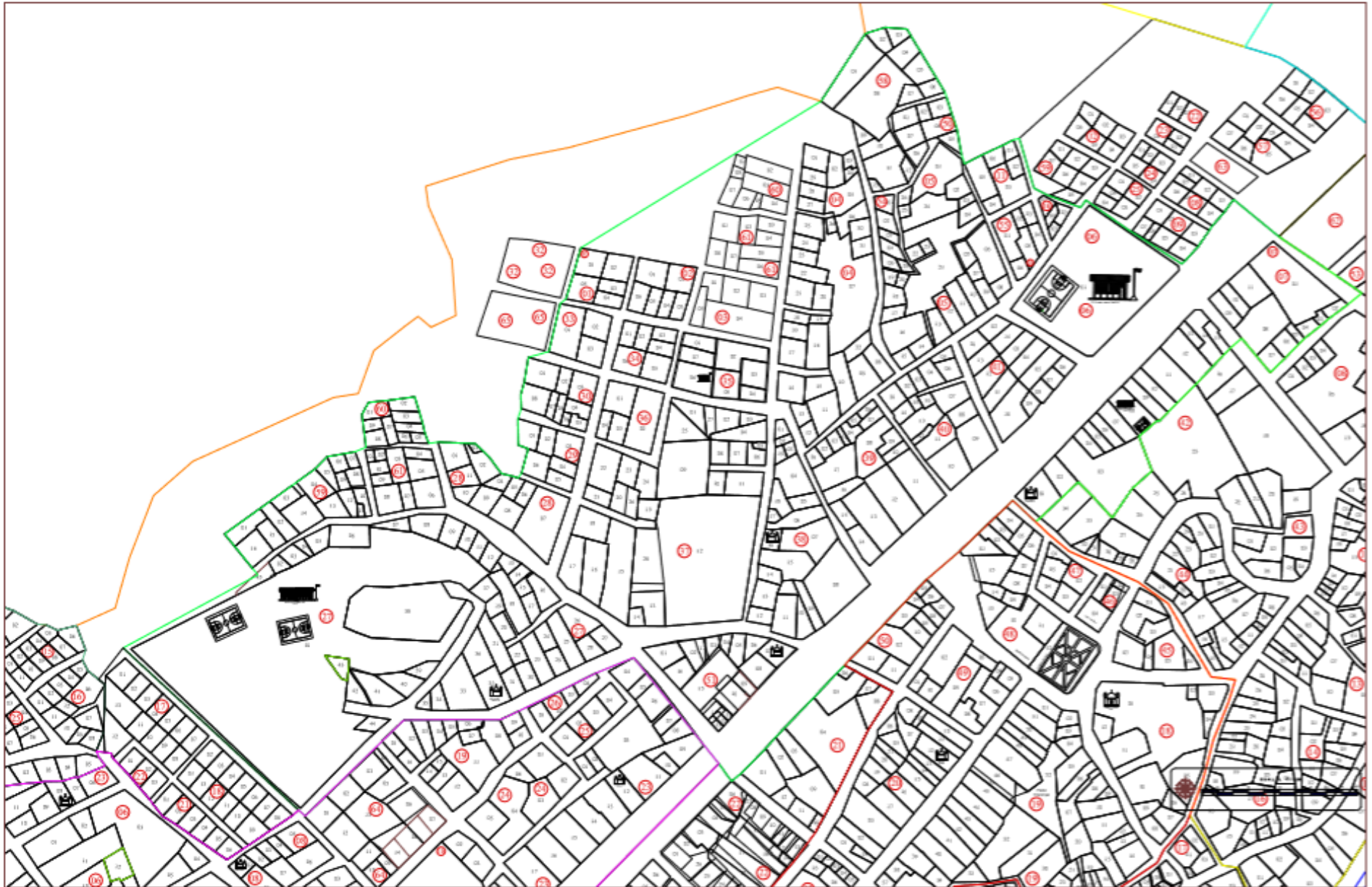
MAPA CATASTRAL DEL BARRIO EL DORADO





INFORME DE LINEA DE BASE

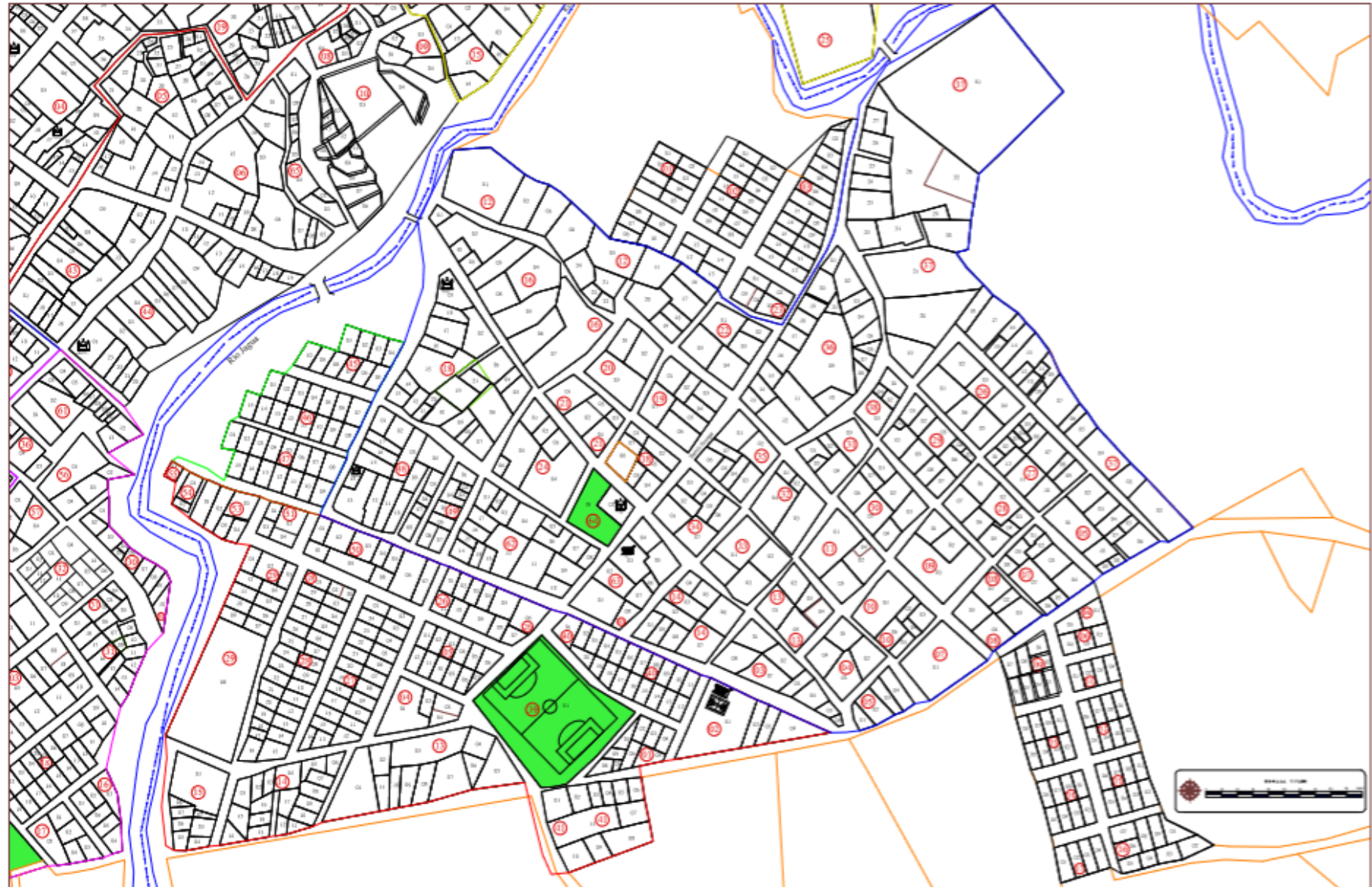
MAPA CATASTRAL DEL BARRIO MIRAFLORES





INFORME DE LINEA DE BASE

MAPA CATASTRAL DEL BARRIO SUYAPA

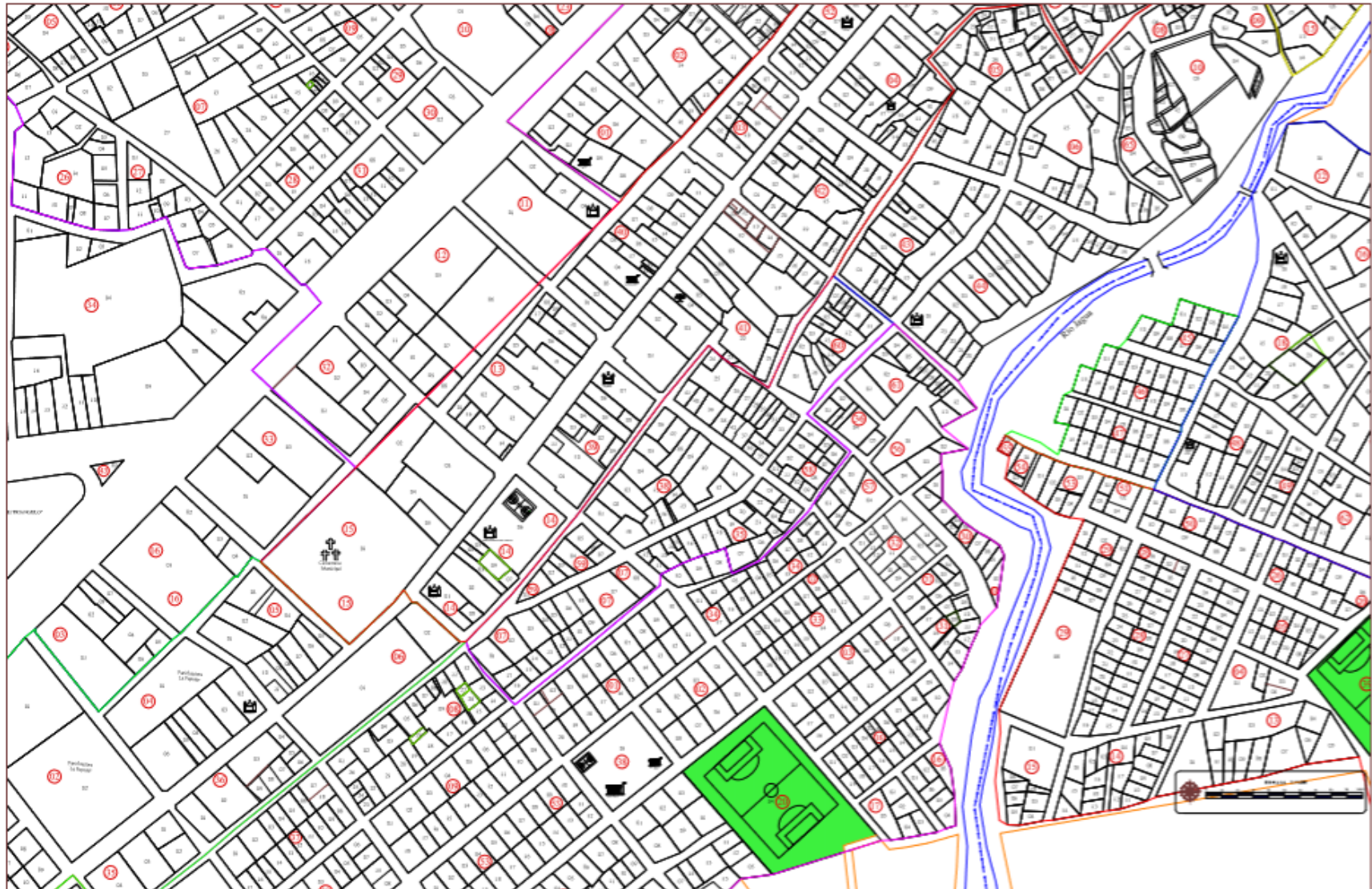




INFORME DE LINEA DE BASE



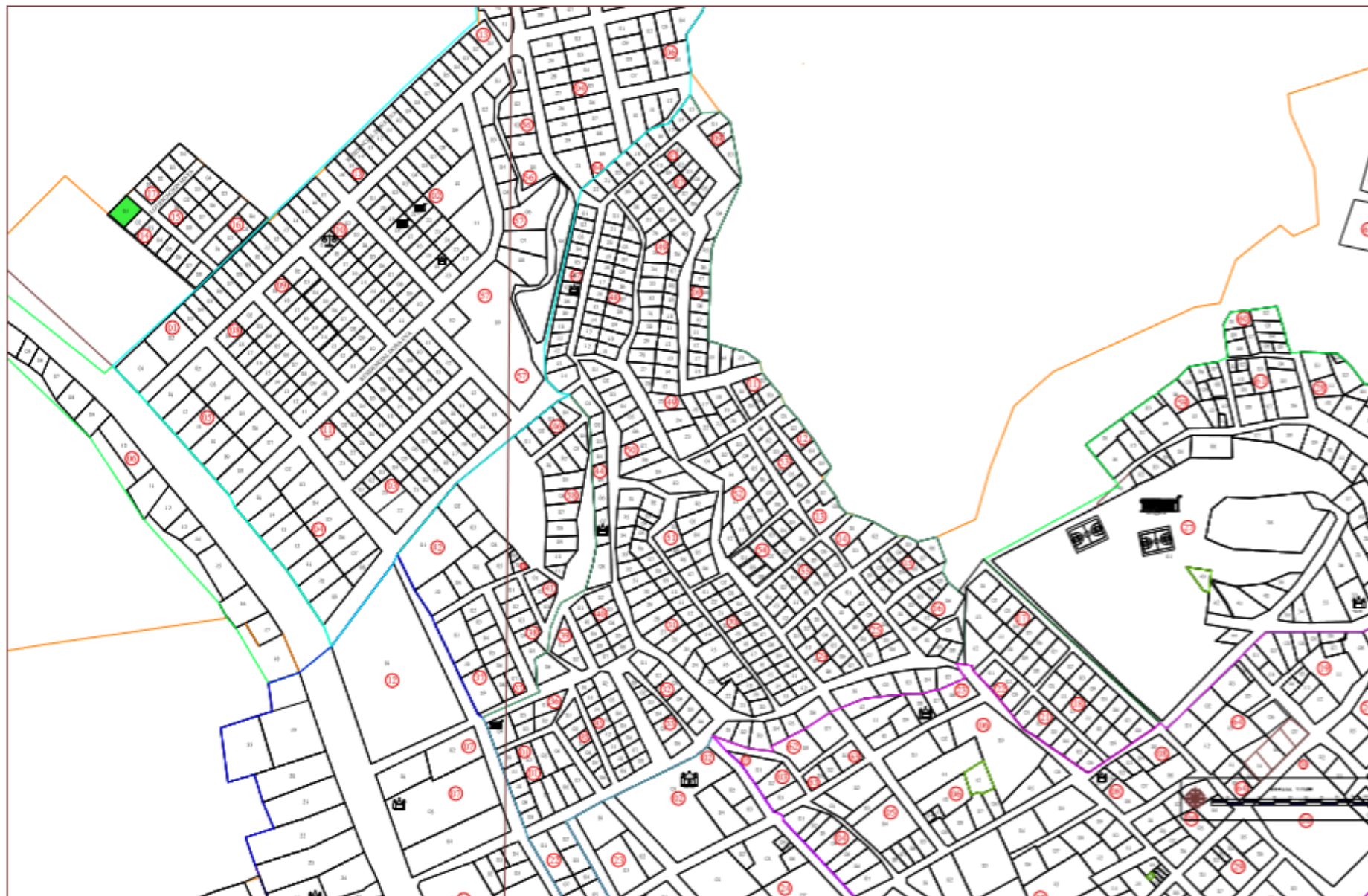
MAPA CATASTRAL DE LOS FUERTES





INFORME DE LINEA DE BASE

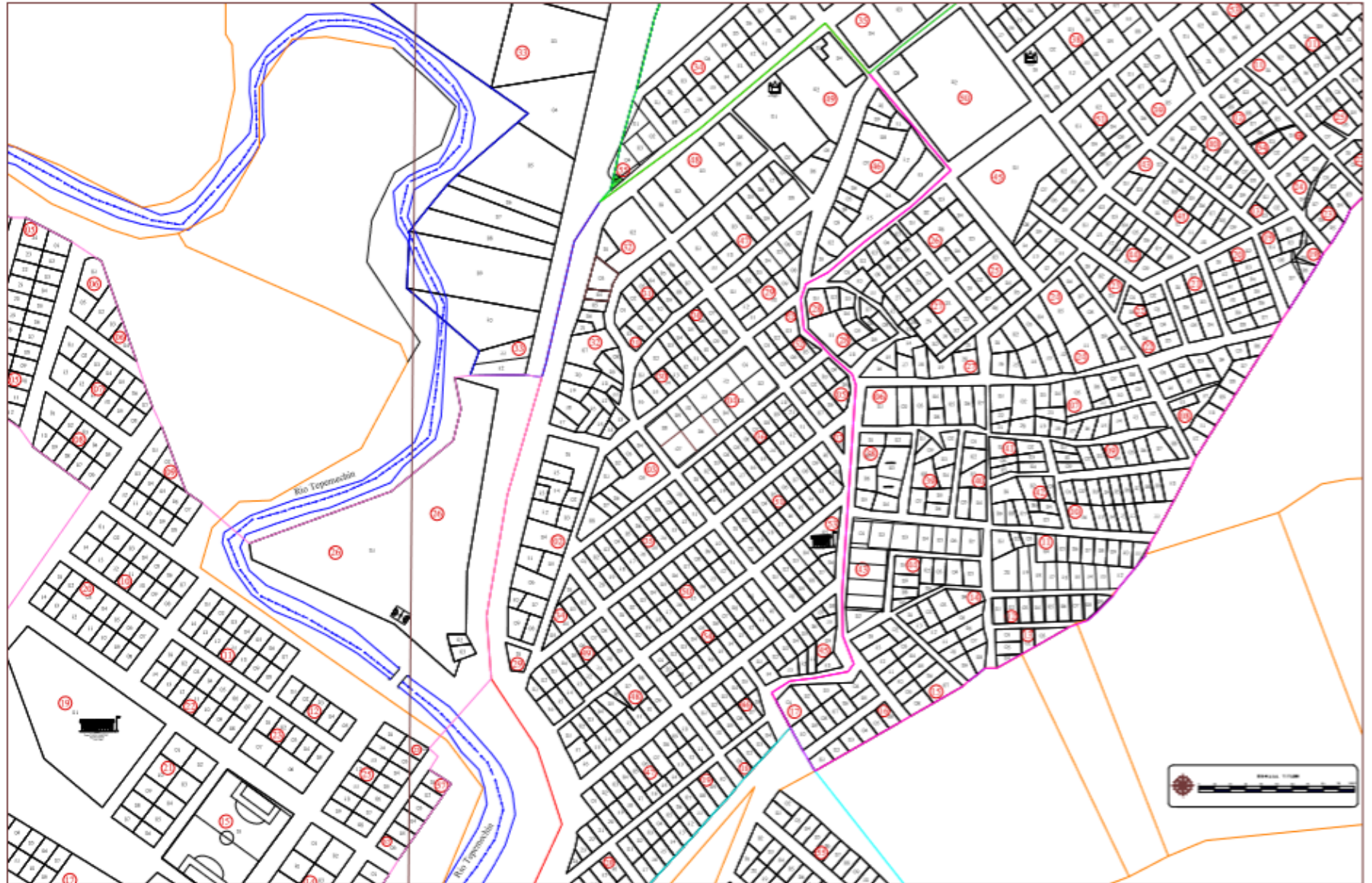
MAPA CATASTRAL DE COLONIA SAN JOSE





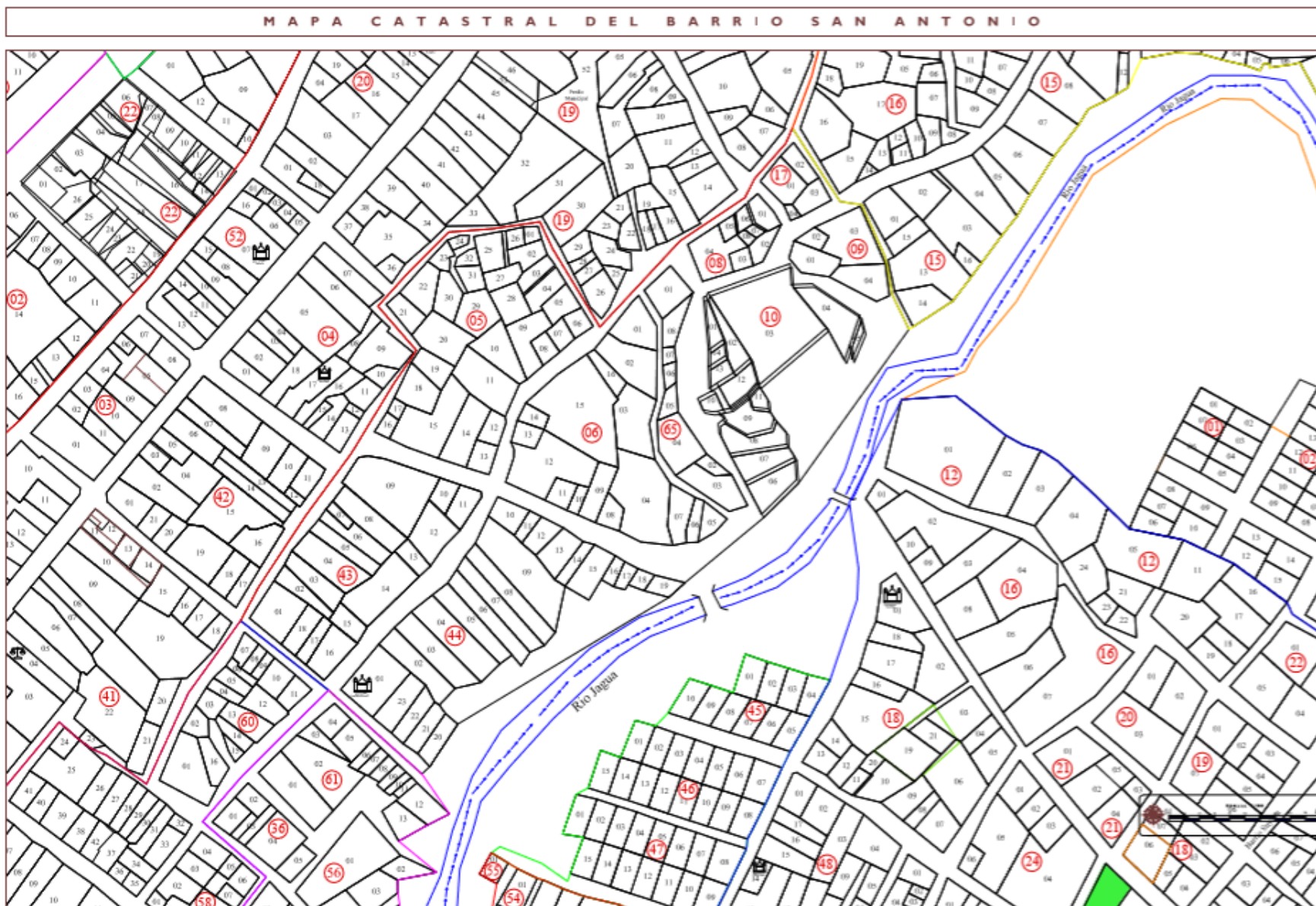
INFORME DE LINEA DE BASE

MAPA CATASTRAL DE LA PANORAMICA O LAS BRISAS





INFORME DE LINEA DE BASE





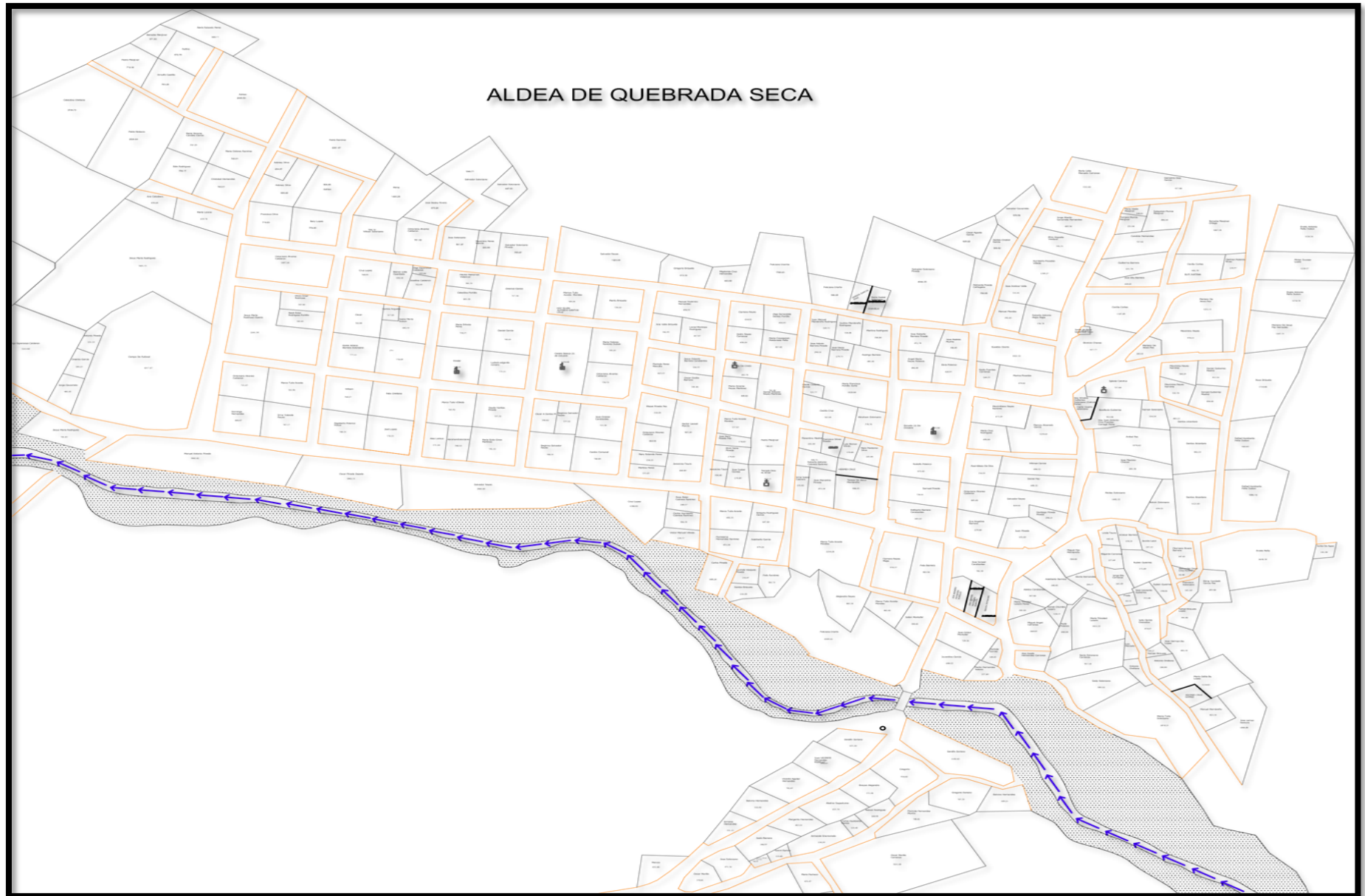
INFORME DE LINEA DE BASE

Croquis de Aldeas





INFORME DE LINEA DE BASE





INFORME DE LINEA DE BASE

ANEXO #16

Municipalidad de Nueva Arcadia Copan.

Galería de fotografías del levantamiento de boletas.





INFORME DE LINEA DE BASE





INFORME DE LINEA DE BASE





INFORME DE LINEA DE BASE





INFORME DE LINEA DE BASE





INFORME DE LINEA DE BASE

